

Yapı Kredi Sigorta A.Ş.

2013 Yıllık Faaliyet Raporu



İçindekiler

1. Yönetim Kurulu Başkanı Mesajı	2
2. Genel Müdür Mesajı	3
3. Genel Bilgiler	
a) Şirketin vizyonu, misyonu,değerleri ve stratejisi	5
b) Genel bilgiler, organizasyonel yapı, şirketin tabi olduğu yasal çevre ve düzenlemeler, yönetim organizasyonu ve önemli şirket birimleri	6
c) Faaliyet gösterilen sektör ve şirketin bu sektör içerisindeki yeri, önemli hizmet ve ürünler,ürün ve hizmet kalite yönetimi,müşteri memnuniyeti ile ilgili politikalar	23
d) Şirketin geleceği ve beklentiler	31
4. Yönetim Organı Üyeleri ve Üst Düzey Yöneticilere Sağlanan Mali Haklar	33
5. Şirketin Araştırma ve Geliştirme Çalışmaları	34
6. Şirket Faaliyetleri ve Faaliyetlere İlişkin Önemli Gelişmeler	35
7. Finansal Durum	38
8. Riskler ve Yönetim Organınının Değerlendirilmesi	
a) Satışlar,verimlilik, gelir yaratma kapasitesi ve benzeri konularda ileriye dönük riskler ve şirketin risk yönetim politikaları	42
b) İç kontrol sistemi, iç denetim yapısı ve riskin erken saptanması	43
9. Diğer Hususlar	46
Ekler:	
• Faaliyet Raporuna İlişkin Beyan Yazısı	
• Denetçi Raporu	
• Faaliyet Raporu Uygunluk Görüşü	
• Bağımsız Denetim Raporu	
• Konsolide Olmayan Finansal Tablolar	
• Bağımsız Denetim Raporu	
• Konsolide Finansal Tablolar	

Yönetim Kurulu Başkanı Mesajı

Değerli Ortaklarımız,

Türk Sigortacılık Sektörü son yıllarda hızlı değişimlere sahne olmuştur. Özellikle finansal raporlamayı etkileyen alanlarda Avrupa Birliği ve dünya uygulamaları ile uyum sağlanarak, birçok alanda yapılan yeni yasal düzenlemelerle, sektörün gelişimi hızlanmıştır.

Türkiye ekonomisinin istikrarlı büyümesi ve sigorta pazarının henüz doymamış olması, sektörün iyileşen karlılık oranları da dikkate alındığında, parlak gelecek vaadeden ülkemize yabancı yatırımcı ilgisini arttırmıştır. Türkiye'nin genç nüfusu ve artan kişi başına milli geliri, sigorta bilincinin yükselmesine ve geleceklerini güvence altına almayı tercih edenlerin sayısının artmasına neden olmaktadır. Bu gelişmeler bir yandan sektörün büyüme potansiyelini ortaya koyarken, bir yandan da sigorta sektörünün mali piyasalar içindeki önemini ve rekabetin daha da artacağını habercisidir.

Türkiye'nin köklü kuruluşlarından Yapı Kredi Sigorta, 2013 yılında yabancı yatırımcıların dikkatini çeken şirketlerden olmuştur. Alman sigorta devi Allianz, Temmuz ayında Yapı Kredi Sigorta'nın %93,94 oranında hissesini 1,6 milyar TL karşılığında satın alarak, sektörün dinamiklerini değiştirmiştir.

Hayat dışı sigorta sektörünün öncülerinden olan Yapı Kredi Sigorta , 2013 yılında 1,3 milyar TL prim üretimi ve % 6,0 pazar payı ile ilk on şirket arasındaki güçlü konumunu korumuştur.

Sektörün büyüme trendinin 2014 yılında bir önceki yıla kıyasla daha düşük bir ivme ile olsa da devam edeceğini öngörmekteyiz. Yapı Kredi Sigorta olarak, 2014 yılının üretim ve karlılığımızı daha da geliştireceğimiz bir yıl olacağını öngörüyoruz.

Yönetim Kurulumuz adına tüm müşterilerimize, hissedarlarımıza, bize destek veren iş ortaklarımıza ve her daim özveri gösteren çalışanlarımıza teşekkür ederim.

Saygılarımla,

Ahmet Turul

Yönetim Kurulu Başkanı

Genel Müdür Mesajı

Sigorta sektörü oldukça hareketli geçen ve olumlu gelişmelerin yaşandığı verimli bir yılı geride bırakmıştır. 2013 yılı zararların kapatıldığı ve sektörün karlı büyüme sağladığı başarılı bir yıl olmuştur. Sektördeki prim üretimi, ekonomik büyümenin de üzerinde gerçekleşerek ve bir önceki yıla göre % 22,2 oranında artmış ve prim üretimi 24 milyar 230 milyon TL olarak gerçekleşmiştir. Hayat dışı sektör ise % 21,7 oranında büyümüştür. Bu gelişmeler ışığında, sektörün öncülerinden Yapı Kredi Sigorta, 2013 yılını 1 milyar 257 milyon TL prim üretimi gerçekleştirerek % 2,4 oranında artış ve % 6,0 pazar payı ile kapatmıştır.

Geride bıraktığımız üç yılda hayat dışı sigorta sektörünün enflasyonun üzerinde bir büyüme gösterdiğini ve nominal olarak ortalama yıllık % 13,3 oranında büyüdüğünü de göz önünde tutacak olursak, çok az sektörde yaşanan tutarlı reel bir büyüme gösterdiği söylenebilir. Türkiye'nin genç ve dinamik nüfusu, artan kişi başına gelir seviyesi ve toplumda sigortacılık bilincinin yükselmeye başlaması, sigorta sektörünün gelişim ve ilerleme potansiyelinin kuvvetli olduğuna da işaret etmektedir. Sektöre yönelik mevzuatta yapılan değişiklikler ve uygulamalarla birlikte ürün çeşitliliğinin artması, sigorta şirketlerinin artan ihtiyaçları karşılamak amacıyla gelişim odaklı hareket etmesi yönünden kolaylık sağlamaktadır. Bu faktörleri göz önüne aldığımızda önümüzdeki dönemlerde sektöre yapılan yatırımların artacağını öngörmekteyiz.

2013 yılının ikinci yarısı, sektör için önemli değişimlerin yaşandığı bir dönem olmuştur. 1 milyonun üzerinde poliçesi, 1221 acentesi, 2367 anlaşmalı kurumu ve direk satış ekipleriyle Türkiye'nin öncü sigorta şirketi Yapı Kredi Sigorta'nın, Temmuz ayında Avrupa'nın lider sigorta şirketi Allianz tarafından satın alınması, sektöre yeni bir enerjinin gelmesini sağlamıştır. Bu gelişme, senenin ikinci yarısından itibaren sektörün dinamiklerini değiştirmiştir.

2013 yılı aynı zamanda toplumun farklı ihtiyaçlarına destek olmak için el birliği yaptığımız bir yıl olmuştur. Çapa Onkoloji Enstitüsü'nün Cerrahi Onkoloji Ünitesi Ameliyathanesi'nin yetersiz fiziksel koşullarını iyileştirerek, ameliyathanelerinin daha sağlıklı şartlarda hizmet verebilecek şekilde yenilenmesine destek olduk. Bunun yanısıra, Yapı Kredi Sigorta acenteleriyle birlikte Koç Üniversitesi Hemşirelik Yüksekokulu'na yüksek derece elde ederek giren, ancak kısıtlı maddi imkanları nedeniyle bu eğitimi almakta zorlanan öğrencilere burs vererek, sağlık sektörüne iyi eğitilmiş, donanımlı kişiler kazandırmayı hedefledik. Yapı Kredi Sigorta çalışanlarının oluşturduğu gönüllü grubunun 2009 yılında başlattıkları "Darüşşafaka ile Elele" projesine 2013 yılında da devam ederek, Darüşşafakalı çocukların sosyal ve kişisel gelişimlerini desteklemek için düzenledikleri etkinlikleri hayata geçirmelerine yardımcı olduk.

Her zaman olduğu gibi, 2014 yılında da toplumumuzda sigorta ürünlerine yönelik farkındalığı artırarak, sigorta bilincini yükseltmek ve böylece bireylerin daha mutlu ve huzurlu geleceklere kavuşmasını sağlamak amacıyla, bireylerin ihtiyaç ve beklentilerine uygun ürünlerin sunulmasına öncelik veriyor olacağız. Hizmet anlayışımızı, günümüz ve geleceğin teknolojik trendlerini de dikkate alarak değiştiriyor ve bu yönde çalışmalarımızı yoğunlaştırıyoruz.

Sektörün hizmet anlayışında yenilikler yapmak üzere çıktığımız bu yolda doğru adımlarla ilerlediğimize inancımız tamdır. İçinden geçmiş olduğumuz satın alma süreci ile birlikte yeniliklere yelken açabilmek için kurum kültürümüzü çalışanlarımızın, müşterilerimizin ve diğer paydaşlarımızın beklentileri doğrultusunda geliştirme gayreti içinde olacağız. İnanıyoruz ki, yarınlara daha güvenli adımlarla yolculuk edebilmenin, daha yenilikçi düşünebilen ve toplumun değerleriyle birlikte hareket edebilen çevik organizasyonlarla mümkün olduğuna inanıyoruz.

Bu heyecan verici süreç içerisinde desteklerini esirgemeyen tüm çalışanlarımıza, müşterilerimize, yatırımcılarımıza, acentelerimize ve iş ortaklarımıza teşekkür ederim.

Solmaz Altın

Genel Müdür

Genel Bilgiler

A.Şirketin vizyonu, misyonu,değerleri ve stratejisi

Vizyon, Türk Sigorta Sektörü'nde herkes tarafından sürekli tercih edilen, kalıcı ve öncü sigorta markası olmak; Uluslararası Sigorta Sektöründe de referans gösterilen bir birikim ve finansal güce ulaşmaktır.

Misyonu, Türk toplumunun her türlü sigorta ihtiyacına derhal cevap verilebilecek ileri teknik ve satış altyapısına sahip olmak, bu şekilde koşulsuz müşteri memnuniyeti sağlayarak sektörde en iyi hizmeti veren şirketler arasında olmak.

Yapı Kredi Sigorta'nın misyon ve vizyonu gerek Yönetim Kurulu gerekse şirket Üst Yönetimi tarafından, çeşitli yazılı ve sözlü medya kuruluşları vasıtası ile yapılan röportaj, görüşme ve yayınlarda kamuya duyurulmaktadır.

Strateji, Şirket Üst Yönetimi tarafından periyodik olarak uzun, orta, kısa vadeli stratejik hedefler belirlenmekte, gözden geçirilmekte ve revize edilmektedir. Söz konusu hedeflerle ilgili Yönetim Kurulu onayı alındıktan sonra, şirket yönetimi tarafından gerekli aksiyon planları hazırlanmaktadır. Yönetim Kurulu her ay yaptığı toplantılarla şirket faaliyetlerini, performansını ve kısa vadeli hedeflere ulaşma derecesini gözden geçirmektedir. Altı ayda bir ise orta ve uzun vadeli hedeflere ulaşma derecesi gözden geçirilip, varsa performans düşüklüğünün sebepleri sorgulanmakta, alınması gereken önlemler tespit edilmekte, hedef aşımı söz konusu ise hedefler revize edilerek yükseltilmektedir.

Değerlerimiz

- Özgürlük
- Adil Olma
- Açıklık
- Güven
- Saygı Duyma

B.Genel bilgiler, organizasyonel yapı, şirketin tabi olduğu yasal çevre ve düzenlemeler, yönetim organizasyonu ve önemli şirket birimleri

i)Şirket tarihi

1943 yılında Halk Sigorta adı ile kurulan Şirketimiz'in % 75'i 1972 yılında Doğu Grubu'na ait olan Yapı Kredi Bankası tarafından satın alınmıştır. 1980 yılında Çukurova Grubu'nun Yapı Kredi Bankası'nı satın alması ile Çukurova Grubu bünyesine katılmıştır. Şirketimiz'in hisse senetleri 19 Ekim 1994 tarihinden itibaren İstanbul Menkul Kıymetler Borsası'nda işlem görmekte olup, halen sermayesinin % 0,22'si halka açık durumdadır.

Halk Sigorta bünyesinde birer departmanda yürütülen sağlık ve hayat sigortası branşlarındaki faaliyetler, sigortacılık mevzuatındaki değişiklikler doğrultusunda, 1990 yılında % 100 Halk Sigorta iştiraki olarak kurulan Halk Yaşam Sigorta A.Ş. bünyesinde sürdürülmeye başlanmıştır.

2000 yılında Şirketimiz'in ismi Yapı Kredi Sigorta A.Ş. olarak değişirken, iştiraki Halk Yaşam Sigorta A.Ş.'nin ismi de Yapı Kredi Yaşam A.Ş. olarak değiştirilmiştir.

2000 yılının son aylarında TBMM alt komisyonlarında görüşülmeye başlanan Bireysel Emeklilik Yasa Tasarısı, bireysel emeklilik fonu oluşturacak sigorta şirketlerinin sadece hayat sigortası branşında faaliyet göstermesi şartını içermektedir. Bu hüküm doğrultusunda, Yapı Kredi Yaşam Sigorta'nın Bireysel Emeklilik branşında faaliyet gösterebilmesine yönelik olarak, grubumuz adına sağlık branşı üretimi 1 Ocak 2001 tarihinden itibaren Yapı Kredi Sigorta tarafından gerçekleştirilmeye başlanmıştır. Yapı Kredi Sigorta bünyesindeki hayat portföyü ise aynı tarih itibarı ile Yapı Kredi Yaşam Sigorta'ya devredilmiş ve ismi 2002 yılında Yapı Kredi Emeklilik olarak değişmiştir.

Yapı Kredi Bankası ve iştirakleri, 28 Eylül 2005 tarihi itibarıyla Koç Finansal Hizmetler'e devredilmiştir.

Dünyanın önde gelen sigorta ve finans şirketlerinden biri olan Allianz tarafından 12 Temmuz 2013 tarihi itibarıyla satın alınan Yapı Kredi Sigorta, faaliyetlerine bu grubun çatısı altında devam etmektedir.

Türkiye'nin de aralarında bulunduğu 70'ten fazla ülkede 150 bini aşkın çalışanı ile 78 milyon müşterisine bankacılık, sigortacılık ve varlık yönetimi hizmetleri veren ana ortağımız Allianz, dünyanın en büyük sigorta şirketi unvanına sahiptir. Dünya sigorta sektörünün gelişimine paralel uygulamalarla bütünleşen Şirketimiz; karlı ve müşteri odaklı yönetim anlayışıyla sürekli iyileşmeyi ön planda tutmaktadır.

Yapı Kredi Sigorta halen kaza, hastalık/sağlık, kara araçları, raylı araçlar, hava araçları, su araçları, nakliyat, yangın ve doğal afetler, genel zararlar, kara araçları sorumluluk, hava araçları sorumluluk, su araçları sorumluluk, genel sorumluluk, kredi, emniyeti suistimal, finansal kayıplar ve hukuksal koruma branşlarında faaliyet göstermektedir.

ii) Ortaklık yapısı

31 Aralık 2013 itibarıyla Şirketimizin ortakları, pay tutarları ve sermayedeki oranları aşağıda belirtildiği şekildedir.

ORTAKLAR	PAY TUTARI (TL)	PAY (%)
Allianz SE	101.767.244	99,78
HALKA ARZ	224.022	0,22
TOPLAM	101.991.266	100,00

Yapı ve Kredi Bankası A.Ş.'nin Şirketimizde sahip olduğu 75.481.641,12 TL nominal değerli, Yapı Kredi Yatırım Menkul Değerler A.Ş.'nin Şirketimizde sahip olduğu 12.226.746,81 TL nominal değerli ve Yapı Kredi Faktoring A.Ş.'nin Şirketimizde sahip olduğu 8.106.757,77 TL nominal değerli paylar, 26 Mart 2013 tarihli Hisse Devir Sözleşmesi uyarınca 12 Temmuz 2013 tarihinde Allianz SE'ye satılarak devredilmiştir. Mevzuat uyarınca yapılan zorunlu çağrı vesilesi ile yapılan alımlar neticesinde 16 Aralık 2013 tarihli genel kurul öncesinde Allianz SE'nin sermaye payı % 99,78'e ulaşmıştır.

Şirketimizde Yönetim Kurulu Başkanı, Yönetim Kurulu Üyeleri, Genel Müdür ve Direktörlerimizin şirketimiz sermayesinde herhangi bir payı bulunmamaktadır.

Sermayeyi temsil eden hisse senetlerine tanınan imtiyaz ve Şirketin iktisap ettiği kendi payı bulunmamaktadır. Yıl içinde sermaye artırımını yapılmamıştır.

iii) Genel Müdürlük ve Bölge&Şube Müdürlükleri

Şirketimizin; Genel Müdürlük, Bölge ve Şube Müdürlüklerinin adres ve telefon numarası bilgileri ile internet sitesi ve ticaret sicil numarası bilgileri aşağıda sunulmaktadır.

Genel Müdürlük

Yapı Kredi Plaza A Blok Büyükdere Cad.
Levent 34330 İstanbul
Tel: (212) 336 06 06 Faks: (212) 336 08 08
Ticaret Sicil Numarası: 32986
E-posta: yksigorta@yksigorta.com.tr
İnternet Adresi: www.yksigorta.com.tr
Müşteri İletişim Merkezi: (212) 336 09 09

Akdeniz Bölge Müdürlüğü

Sinan Mah. Recep Peker Cad. Antalya 2000 İş Merkezi
No: 22 Kat: 4. 07100 Antalya
Tel: (242) 310 39 39 Faks: (242) 314 11 05

Ege Bölge Müdürlüğü

Halit Ziya Bulvarı No: 74/2 Alsancak 35210 İzmir
Tel: (232) 498 64 64 Faks: (232) 466 21 74
Güney Bölge Müdürlüğü
Ziya Paşa Bulvarı No: 74 01130 Adana
Tel: (322) 455 57 57 Faks: (322) 450 00 35

İç Anadolu Bölge Müdürlüğü

Mithatpaşa Cad. No: 43/E Kızılay 06420 Ankara
Tel: (312) 458 60 60 Faks: (312) 405 71 20

Bursa Bölge Müdürlüğü

Atatürk Cad. No: 25 Kat: 4 16010 Bursa
Tel: (224) 294 59 59 Faks: (224) 280 90 33

Merkez Bölge Müdürlüğü

Yapı Kredi Plaza A Blok Büyükdere Cad.
Levent 34330 İstanbul
Tel: (212) 336 06 06 Faks: (212) 336 84 93

Bakırköy Bölge Müdürlüğü

G. Ali Rıza Gürcan Cad. Metropol Center No: 31
K: 8 Büro No: 33 Merter 34150 İstanbul
Tel: (212) 449 17 17 Faks: (212) 449 17 32

Kadıköy Bölge Müdürlüğü

Şemsettin Günaltay Cad. No: 213 Erenköy 34738 İstanbul
Tel: (216) 468 22 22 Faks: (216) 468 22 33

iv) Yönetim Kurulu, Denetçi ve Üst Düzey Yöneticiler

Şirketimizin 31 Aralık 2013 tarihindeki Yönetim Kurulu ve Denetçi'ye ait bilgiler aşağıdaki gibidir:

Yönetim Kurulu Üyeleri:

<u>Adı Soyadı:</u>	<u>Görevi:</u>	<u>İşe Başlama Tarihi:</u>
Ahmet Turul	Yönetim Kurulu Başkanı	Temmuz 2013
Oliver Baete	Yönetim Kurulu Başkan Vekili	Temmuz 2013
Dr.Matthias Florianus Paul Baltin	Yönetim Kurulu Üyesi	Temmuz 2013
Solmaz Altın	Yönetim Kurulu Üyesi	Temmuz 2013
Aylin Somersan Coqui	Yönetim Kurulu Üyesi	Temmuz 2013
Sinan Şahin	Bağımsız Üye	Temmuz 2013
Hüseyin Avni Hedili	Bağımsız Üye	Ağustos 2013

Denetçi :

Güney Bağımsız Denetim ve SMMM Anonim Şirketi

Yönetim Kurulu Üyeleri

Ahmet Turul - Yönetim Kurulu Başkanı

1959 Van doğumludur. 1980'de Ankara Üniversitesi Siyasal Bilgiler Fakültesi mezunudur. 1980 - 1988 yılları arasında Maliye Bakanlığı'nda Hesap Uzman Yardımcısı ve Hesap Uzmanı olarak görev yaptıktan sonra, sırasıyla 1988-1999 yılları arasında Koç Holding A.Ş.'de Mali İşler Koordinatör Yardımcısı ve Mali İşler Koordinatörü olarak, 1999 - 2002 yılları arasında Koç Tüketici Finansmanı A.Ş.'de Mali İşlerden Sorumlu Genel Müdür Yardımcısı olarak ve 2002-2010 yılları arasında Allianz Sigorta A.Ş. ve Allianz Hayat ve Emeklilik A.Ş.'de Mali İşler Direktörü olarak görev yapmıştır.

2010 yılı itibariyle Allianz Sigorta A.Ş. ve Allianz Hayat ve Emeklilik A.Ş. şirketlerinin Yönetim Kurulu Üyesi olmuştur. Bu görevleri yanında Türkiye Sigorta ve Reasürans Şirketleri Birliği'ni temsilen Vergi Konseyi Üyeliği'ni de sürdürmekte olup, 2012 yılından itibaren Türkiye Sigorta Birliği bünyesinde yer alan Hayat ve Emeklilik Yönetim Komitesi üyesidir. Temmuz 2013'den bu yana Allianz Yaşam ve Emeklilik A.Ş.'nin Yönetim Kurulu Üyesi ve Yapı Kredi Sigorta A.Ş.'nin Yönetim Kurulu Başkanı olarak görev yapmaktadır.

Oliver Baete - Yönetim Kurulu Başkan Vekili

1965 Bensberg, Almanya doğumludur. İşletme alanında lisansını Köln Üniversitesi'nde ve yüksek lisansını New York Üniversitesi'nde tamamlamıştır. Sn.Baete 1984-1988 yıllarında Westdeutsche Landesbank, Köln, Almanya'da bankacılık alanında uzman olarak iş hayatına başlamış ve ardından sırasıyla 1993-1994 yıllarında McKinsey&Company, New York, ABD'de ve 1995-2007 yıllarında McKinsey&Company, Almanya'da görev almıştır. 1998-2003 yılları arasında Alman Sigortacılık Bölümü Başkanı ve 2003-2007 yıllarında ise Avrupa Sigorta ve Varlık Yönetimi Sektör Başkanı olarak görev yapmıştır. 2008 yılında Allianz bünyesine Operasyonlardan sorumlu Yönetim Kurulu Üyesi olarak katılmış ve 2009-2012 yıllarında Allianz SE'de Denetim, Raporlama ve Risk'den sorumlu Yönetim Kurulu Üyesi olarak görev yapmıştır. 1 Ocak 2013 tarihi itibariyle Allianz'ın faaliyet gösterdiği Fransa, Belçika, İtalya, Yunanistan ve Türkiye şirketlerinin yanı sıra Allianz SE Global P&C bölümünün yönetiminden sorumlu Allianz SE Yönetim Kurulu Üyesi olarak görev yapmaktadır.

İtalya'da Allianz S.p.A.'da Yönetim Kurulu Başkan Vekili ve Fransa'da Allianz France S.A. şirketinin Yönetim Kurulu Üyesi olan Sn. Baete, Türkiye'de faaliyet gösteren Allianz Sigorta A.Ş., Allianz Hayat ve Emeklilik A.Ş., Yapı Kredi Sigorta A.Ş. şirketlerinin Yönetim Kurulu Başkan Vekili ve Allianz Yaşam ve Emeklilik A.Ş.'nin Yönetim Kurulu Üyesidir.

Solmaz Altın - Yönetim Kurulu Üyesi

1974 Almanya doğumludur. University of Duisburg (Almanya) ve University of Technology Sydney'de Ekonomi ve İşletme bölümleri mezunudur. İş hayatına Citibank'ta başlamış, daha sonra Dresdner Bank, PWC ve KPMG Almanya'da çalışmıştır. Türkiye'deki çalışma hayatına 2007 yılında KPMG Türkiye'de Risk Direktörü olarak başlayan Sn. Altın, Ocak 2009'dan beri Şirketimizde sırasıyla Risk direktörü, Nisan 2010 tarihinden itibaren Mali İşler Direktörü olarak görev yapmıştır.

Sn. Altın, 1 Ocak 2013 tarihi itibarıyla Allianz Sigorta A.Ş. ve Allianz Hayat ve Emeklilik A.Ş. İcra Komitesi Başkan Vekilliğine atanmış olup, 1 Temmuz 2013 tarihi itibarıyla de Yönetim Kurulu Üyeliğinin yanı sıra İcra Kurulu Başkanlığı görevlerini üstlenmiştir. Bu görevlerine ek olarak, Temmuz 2013'den bu yana Yapı Kredi Sigorta A.Ş. Genel Müdür ve Yönetim Kurulu Üyeliği ve Allianz Yaşam ve Emeklilik A.Ş. Yönetim Kurulu Başkanlığı görevlerini sürdürmekte olan Sn. Altın, 1 Ocak 2014 tarihinde Allianz Uluslararası İcra Komitesi'nin üyesi seçilmiştir.

Dr. Matthias Baltin - Yönetim Kurulu Üyesi

1976 Gifhorn, Almanya doğumludur. İşletme Mühendisliği alanında lisansını Otto Beisheim İşletme Yüksekokulu'nda ve İşletme Bölümü'ndeki yüksek lisansını Teksas Üniversitesi'nde ve doktorasını RWTH Aachen Üniversitesi'nde tamamlamıştır. Bunun yanı sıra CFA sertifikasına sahiptir. Sn. Baltin Chicago'da bulunan McKinsey & Company'de ve Zürih'de bulunan Swiss RE'de çalışmıştır.

Allianz SE'deki görevine 2009 yılında başlamış olup, Güney Avrupa ve Güney Amerika bölgelerinde bulunan Allianz şirketleri ile çalışmalar yürütmüş olup, halen Güney Avrupa Bölge Yöneticisi olarak görev yapmaktadır. Bölge Yöneticiliği görevi çerçevesinde; Sn. Baltin, İtalya, Türkiye ve Yunanistan'da faaliyet gösteren Allianz şirketlerinin Yönetim Kurulu Üyesidir.

Aylin Somersan Coqui – Yönetim Kurulu Üyesi

1976 İstanbul doğumludur. Amerika'da bulunan Davidson College'in Ekonomi ve Almanca ana bölümlerinden ve Uygulamalı Matematik alt bölümünden mezundur. Ayrıca Harvard Üniversitesi İşletme yüksek lisansı bölümünü bitirmiş olup, Lisanslı Finansal Danışman (CFA) sertifikasına sahiptir. 1998 yılında kariyerine New York'da bulunan Morgan Stanley bankasında yatırım bankacısı olarak başlamış ve 2003 senesinde Münih'te Allianz Global Investors şirketine katılmıştır. 2005-2010 arası PIMCO'nun Münih, Newport Beach ve Londra ofislerinde, son olarak da Üst Düzey Başkan Yardımcısı ve Kurumsal Müşteriler, İsviçre sorumlusu, 2010-2013 yılları arasında Allianz SE CEO Ofisi Eş Başkanı olarak görev yapmıştır. Ocak 2013 tarihinden itibaren Allianz Sigorta A.Ş. ve Allianz Hayat ve Emeklilik A.Ş. şirketlerinde Mali İşlerden sorumlu Genel Müdür Yardımcısı olarak çalışmaktadır.

Sn. Somersan Coqui ayrıca Temmuz 2013 tarihi itibarıyla Allianz Yaşam ve Emeklilik A.Ş. ve Yapı Kredi Sigorta A.Ş.'nin Yönetim Kurulu Üyesi olup her iki şirketin Mali İşler Genel Müdür Yardımcılığı görevlerini de sürdürmektedir.

Sinan ŞAHİN - Bağımsız Üye

1980 yılında Ankara Üniversitesi Siyasal Bilgiler Fakültesinden mezundur. 1980-1990 yıllarında Maliye Bakanlığı'nda vergi müfettişi, 1990-1997 yılları arasında Mustafa Yılmaz Menkul Değerler Şirketi'nde Genel Müdür, 1997-2009 RSM Kapital A.Ş.'de Partner ve 2009-2012 yılları arasında Yıldız Holding A.Ş.'de Genel Başkan Yardımcısı olarak görev almıştır. 2012 yılından itibaren RSM Kapital Karden A.Ş.'de partner olarak görev yapmaktadır. Temmuz 2013 tarihi itibari ile Yapı Kredi Sigorta A.Ş.'de Yönetim Kurulu üyesi olarak görevini sürdürmektedir.

Hüseyin Avni HEDİLİ - Bağımsız Üye

1973 yılında Ankara Üniversitesi Siyasal Bilgiler Fakültesi "Ekonomi ve Finans" bölümünden mezun olan Sn. Hedili, 1981 yılında Georgetown Üniversitesi'nden "Uluslararası Ekonomi" dalında master derecesi almıştır. İş hayatına 1973 yılında Maliye Bakanlığı'nda müfettiş yardımcısı olarak başlamış olup, 1976-1986 yılları arasında Başmüfettiş olarak aynı kurumda çalışmıştır. 1986-1991 yılları arasında Koç-Amerikan Bank İç Denetim Bölüm Başkanı, 1991-2006 yılları arasında Koçbank'ta Genel Müdür Yardımcılığı, 1999-2001 yılları arasında Koç Lease Genel Müdürlüğü, 2007-2011 yılları arasında ise Türk Eğitim Vakfı Varlık Yönetimi'nde Grup Müdürü olarak görev yapmıştır. Ağustos 2013 tarihi itibari ile Yapı Kredi Sigorta A.Ş.'de Yönetim Kurulu üyesi olarak görevini sürdürmektedir.

Genel Kurul'a İlişkin Hususlar

Yönetim Kurulu Üyeleri'nin hesap dönemi içerisinde yapılan Yönetim Kurulu toplantılarına katılımları hakkında bilgiler;

2013 yılında 46 adet Yönetim Kurulu toplantısı yapılmıştır.

21 Mart 2013 tarihinde yapılan Olağan Genel Kurul toplantısında Yönetim Kurulu Üyelikleri'nin seçiminden sonra yapılan toplantı sayısı 29'dur. Bütün toplantılara tam katılım sağlanmamıştır.

Hesap dönemi içerisinde tüm Genel Kurul kararları yerine getirilmiştir.

Yıl içerisinde, 26 Eylül 2013 ve 16 Aralık 2013 tarihlerinde olmak üzere iki kez Olağanüstü Genel Kurul toplantısı gerçekleştirilmiştir.

Üst Düzey Yöneticiler

<u>Adı Soyadı:</u>	<u>Ünvanı:</u>
Solmaz Altın	Genel Müdür
Arif Aytekin	Dağıtım Kanalları ve Satış Genel Müdür Yardımcısı
Ayşegül Oktay	Hukuk Genel Müdür Yardımcısı
Aylin Somersan Coqui	Mali İşler Genel Müdür Yardımcısı
Melda Şuayipoğlu	Kurumsal İşler Genel Müdür Yardımcısı
Tolga Gürkan	Operasyonlar Genel Müdür Yardımcısı
Dr. Salih Bülent Eriş	Pazarlama Genel Müdür Yardımcısı
İlkay Özel	İnsan Kaynakları Genel Müdür Yardımcısı

Üst Düzey Yöneticiler

Solmaz Altın - Genel Müdür

1974 Almanya doğumludur. University of Duisburg (Almanya) ve University of Technology Sydney'de Ekonomi ve İşletme bölümleri mezunudur. İş hayatına Citibank'ta başlamış, daha sonra Dresdner Bank, PWC ve KPMG Almanya'da çalışmıştır. Türkiye'deki çalışma hayatına 2007 yılında KPMG Türkiye'de Risk Direktörü olarak başlayan Sn. Altın, Ocak 2009'dan beri Şirketimizde sırasıyla Risk direktörü, Nisan 2010 tarihinden itibaren Mali İşler Direktörü olarak görev yapmıştır.

Sn. Altın, 1 Ocak 2013 tarihi itibarıyla Allianz Sigorta A.Ş. ve Allianz Hayat ve Emeklilik A.Ş. İcra Komitesi Başkan Vekilliğine atanmış olup, 1 Temmuz 2013 tarihi itibarıyla de Yönetim Kurulu Üyeliğinin yanı sıra İcra Kurulu Başkanlığı görevlerini üstlenmiştir. Bu görevlerine ek olarak, Temmuz 2013'den bu yana Yapı Kredi Sigorta A.Ş. Genel Müdür ve Yönetim Kurulu Üyeliği ve Allianz Yaşam ve Emeklilik A.Ş. Yönetim Kurulu Başkanlığı görevlerini sürdürmekte olan Sn. Altın, 1 Ocak 2014 tarihinde Allianz Uluslararası İcra Komitesi'nin üyesi seçilmiştir.

Arif AYTEKİN - Dağıtım Kanalları ve Satış Genel Müdür Yardımcısı

1971 Ankara doğumludur. Ortadoğu Teknik Üniversitesi Çevre Mühendisliği mezunudur. 1995-1997 arası Zeytinoğlu Holding ve Enka Pazarlama'da Satış Temsilcisi, 1997-2000 arası Zeytinoğlu Holding'de Satış ve Pazarlama Müdürü, 2000-2005 arası Axa'da Acente Satış Müdürü ve 2005-2008 yılları arası Axa'da Satış ve Pazarlama Grup Müdürü olarak çalışmıştır. 2008 yılı Eylül ayından itibaren Allianz Sigorta A.Ş.'de Satış ve Pazarlama Direktörü olarak göreve başlamış ve 2010 yılından itibaren Allianz Sigorta A.Ş.'de Genel Müdür ve Yönetim Kurulu Üyesi olmuştur.

Ayrıca Temmuz 2013'den bu yana Yapı Kredi Sigorta A.Ş.'de Dağıtım Kanalları ve Satış'tan sorumlu Genel Müdür Yardımcısı olarak da görevini sürdürmektedir. Bu görevleri yanında, Allianz Sigorta A.Ş.'yi temsilen Tarım Sigortaları Havuz İşletmesi A.Ş.'nin Yönetim Kurulu Üyesidir.

Aylin Somersan Coqui – Mali İşler Genel Müdür Yardımcısı

1976 İstanbul doğumludur. Amerika'da bulunan Davidson College'in Ekonomi ve Almanca ana bölümlerinden ve Uygulamalı Matematik alt bölümünden mezundur. Ayrıca Harvard Üniversitesi İşletme yüksek lisansı bölümünü bitirmiş olup, Lisanslı Finansal Danışman (CFA) sertifikasına sahiptir. 1998 yılında kariyerine New York'da bulunan Morgan Stanley bankasında yatırım bankacısı olarak başlamış ve 2003 senesinde Münih'te Allianz Global Investors şirketine katılmıştır. 2005-2010 arası PIMCO'nun Münih, Newport Beach ve Londra ofislerinde, son olarak da Üst Düzey Başkan Yardımcısı ve Kurumsal Müşteriler, İsviçre sorumlusu, 2010-2013 yılları arasında Allianz SE CEO Ofisi Eş Başkanı olarak görev yapmıştır. Ocak 2013 tarihinden itibaren Allianz Sigorta A.Ş. ve Allianz Hayat ve Emeklilik A.Ş. şirketlerinde Mali İşlerden sorumlu Genel Müdür Yardımcısı olarak çalışmaktadır.

Sn. Somersan Coqui ayrıca Temmuz 2013 tarihi itibariyle Allianz Yaşam ve Emeklilik A.Ş. ve Yapı Kredi Sigorta A.Ş.'nin Yönetim Kurulu Üyesi olup her iki şirketin Mali İşler Genel Müdür Yardımcılığı görevlerini de sürdürmektedir.

Ayşegül Oktay - Hukuk Genel Müdür Yardımcısı

1968 İstanbul doğumludur. İstanbul Üniversitesi Hukuk ve Marmara Üniversitesi Avrupa Birliği Hukuku Yüksek Lisans mezunudur. 1996-2003 arası Sınai Kalkınma Bankası'nda Avukat, 2003'te Emeklilik Gözetim Merkezi Denetçiler Kurulu Üyesi ve 2003-2008 arası Oyak Emeklilik'te Hukuk Bölümü Direktörü ve Genel Sekreter olarak çalışmıştır. 2008-2010 yılları arasında Allianz Sigorta A.Ş. ve Allianz Hayat ve Emeklilik A.Ş.'de Hukuk Genel Müdür Yardımcısı, 2010-2013 arasında aynı şirketlerde Hukuk ve İnsan Kaynakları Genel Müdür Yardımcısı ve 2013'den bu yana ise Allianz Sigorta A.Ş. ve Allianz Hayat ve Emeklilik A.Ş.'de Hukuk Genel Müdür Yardımcısı olarak görev yapmaktadır.

Bu görevleri yanında Temmuz 2013 tarihinden itibaren Allianz Yaşam ve Emeklilik A.Ş. ve Yapı Kredi Sigorta A.Ş.'nin Hukuktan sorumlu Genel Müdür Yardımcılığı görevlerini de üstlenmiştir.

Melda Şuayipoğlu - Kurumsal Sigortalar Genel Müdür Yardımcısı

1970 Ankara doğumludur. Boğaziçi Üniversitesi Fen-Edebiyat Fakültesi Matematik Lisans ve Bahçeşehir Üniversitesi Aktüerya Yüksek Lisans mezunudur. Merkez Sigorta'da başladığı iş hayatına 2003 yılından itibaren Allianz Sigorta'da devam etmektedir. Kasım 2010'dan beri Allianz Sigorta A.Ş. ve Allianz Hayat ve Emeklilik A.Ş.'de Kurumsal Sigortalar Genel Müdür Yardımcısı'dır. T.C. Başbakanlık Hazine Müsteşarlığı'na kayıtlı 67 sicil numaralı aktüerdir.

Bu görevleri yanında Temmuz 2013 tarihinden itibaren Allianz Yaşam ve Emeklilik A.Ş. ve Yapı Kredi Sigorta A.Ş.'nin Kurumsal İşlerden sorumlu Genel Müdür Yardımcılığı görevlerini de üstlenmiştir.

Tolga Gürkan - Operasyonlar Genel Müdür Yardımcısı

1972 İstanbul doğumludur. Boğaziçi Üniversitesi Makine Mühendisliği ve Penn State University İşletme Yüksek Lisans mezunudur. 1995-1997 yılları arasında Ford Otosan'da Uzman, 1999-2007 arası Booz Allen Hamilton'da (Amerika, Ortadoğu) Proje Müdürü olarak çalışmıştır. 2007-2009 yılları arasında Allianz Sigorta A.Ş. ve Allianz Hayat ve Emeklilik A.Ş.'de Proje Yönetim Ofisi (PMO) Direktörü ve 2010 yılından bu yana bu aynı şirketlerde Operasyonlar Genel Müdür Yardımcısı olarak görev yapmaktadır.

Bu görevleri yanında Temmuz 2013 tarihinden itibaren Allianz Yaşam ve Emeklilik A.Ş. ve Yapı Kredi Sigorta A.Ş.'nin Operasyonlardan sorumlu Genel Müdür Yardımcılığı görevlerini de üstlenmiştir.

Dr. Salih Bülent Eriş – Pazarlama Genel Müdür Yardımcısı

1967 İstanbul doğumludur. İstanbul Teknik Üniversitesi İşletme Mühendisliği ve Marmara Üniversitesi Bankacılık ve Sigortacılık Enstitüsü Doktora mezunudur. 1990-1991 yılları arasında Halk Sigorta'da Hayat Departmanı Uzman Yardımcısı, 1991-2003 arası Halk Yaşam Sigorta'da AR-GE ve Aktüerya Grup Başkanlığı, 2003-2013 arası Yapı Kredi Emeklilik'de Eğitim, Pazarlama,Satış Destek, Ar-Ge, Aktüerya, Kurumsal İletişim ve Bankasürans'tan sorumlu Genel Müdür Yardımcısı olarak çalışmıştır.

Temmuz 2013 tarihinden itibaren Allianz Sigorta A.Ş., Allianz Hayat ve Emeklilik A.Ş. Yapı Kredi Sigorta A.Ş. ve Allianz Yaşam ve Emeklilik A.Ş.'de Pazarlamadan sorumlu Genel Müdür Yardımcısı olarak görev yapmaktadır.

İlkay Özel – İnsan Kaynakları Genel Müdür Yardımcısı

1972 Elbistan doğumludur. 1994 yılında Marmara Üniversitesi İktisadi ve İdari Bilimler Fakültesi İngilizce İktisat Bölümü'nden mezun olmuştur.1994-1997 yılları arasında Deloitte and Touche'da Kıdemli Denetçi, 1997-2001 yılları arasında Finansbank ve Finansbank Hollanda'da Finansal Kontrol Müdürü, 2001-2006 yılları arasında Yapı Kredi Bankası'nda Planlama ve Kontrol Grup Başkanı, 2006-2009 yılları arasında yine Yapı Kredi Bankası'nda İnsan Kaynakları Uygulamaları ve Planlama Grup Başkanı, 2009-2013 tarihleri arasında Yapı Kredi Sigorta Grubu bünyesinde Mali Grup ve İnsan Kaynakları Genel Müdür Yardımcısı olarak görev almıştır.

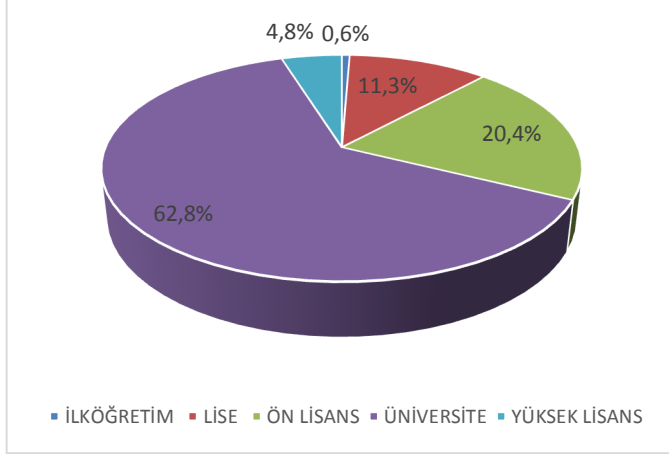
Temmuz 2013 tarihinden itibaren Allianz Sigorta A.Ş., Allianz Hayat ve Emeklilik A.Ş. Yapı Kredi Sigorta A.Ş. ve Allianz Yaşam ve Emeklilik A.Ş.'de İnsan Kaynaklarından sorumlu Genel Müdür Yardımcısı olarak görev yapmaktadır.

v) İnsan Kaynakları

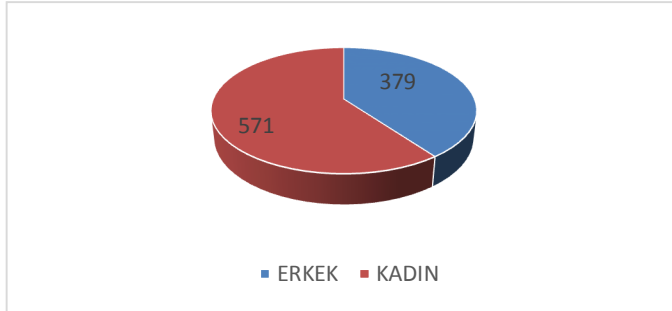
Demografik Yapısı

Şirketimizin 950 adet çalışanı ile ilgili istatistiki bilgiler aşağıda sunulmuştur.

Öğrenim Durumu



Cinsiyet Dağılımı



Ünvan Dağılımı

Ünvan Adı	Toplam
Genel Müdür Yardımcısı	1
Direktör	1
Grup Başkanı	5
Müdür	19
Bölge Yönetmeni	12
Ekip Yönetmeni	15
Satış Yönetmeni	23
Yönetmen	67
Sigorta Uzmanı	77
Uzman	291
Bireysel Güvence Uzmanı	44
Bireysel Güvence Danışmanı	201
Bireysel Güvence Danışmanı Adayı	57
Yetkili	137
Toplam	950

Yaş Dağılımı

Yaş Dağılımı	Toplam
25 Yaşından Küçük	104
25 - 34 Yaş Arası	487
35 - 44 Yaş Arası	306
45 - 54 Yaş Arası	51
55 - 64 Yaş Arası	2
Toplam	950

İnsan Kaynakları Vizyonumuz

Açıklık, ekip çalışması ve girişimciliği destekleyerek, Türkiye'de çalışmak için tercih edilen ve çalışanların mutlu olduğu bir işyeri ortamı oluşturmak ve bunu sürekli kılmaktır.

İnsan Kaynakları Misyonumuz

İnsan Kaynakları fonksiyonlarının planlanması ve uygulanmasında iç ve dış müşterilerle koordinasyon içerisinde çalışmak. Kişilerin ve işin ihtiyaçlarını karşılamada güvenilir, etkin, objektif ve her zaman destekleyici bir takım olmak.

İnsan Kaynakları Değerlerimiz

- İnsana önem vermek,
- Kurumsal kültürümüzü yaşatmak,
- Amaç birliği içinde olmak,
- İşin gerekleri ile çalışanın ihtiyaçlarını buluşturmak,
- Gelişime ortam hazırlamak,
- Çalışma barışını sürdürmek,
- Arkadaşlığı ve dayanışmayı güçlendirmek,
- Organizasyonel bütünlüğü sağlamak ve korumak,
- İlerleyen teknolojiden yararlanmak

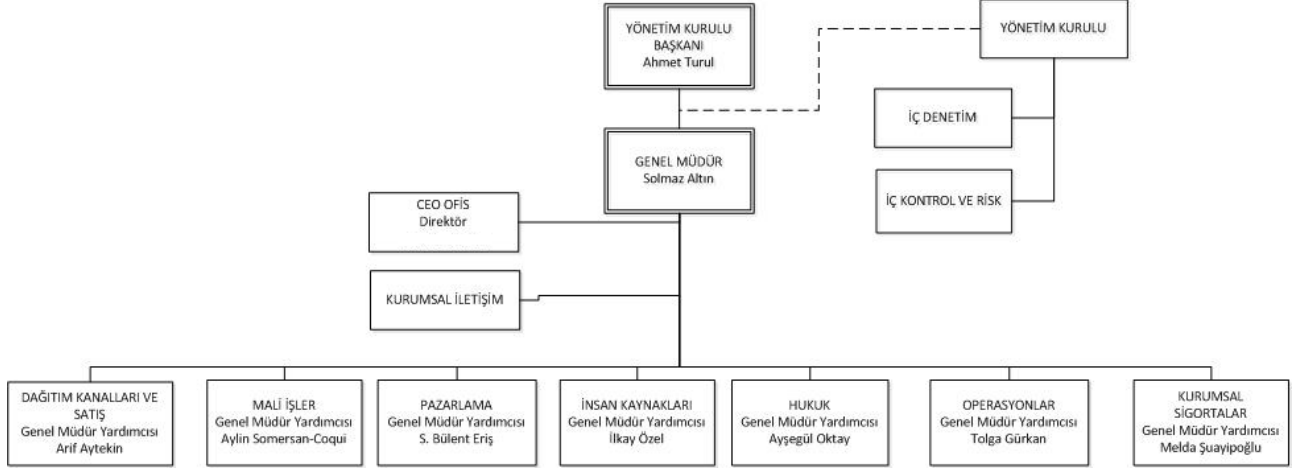
Çalışma Esasları, Ücretler

Çalışma saatlerimiz haftada 5 gün (Pazartesi-Cuma) 08.30 - 17:30 saatleri arasındadır. Ücretlendirmede, mevcut İş Değerlendirme ve Ücret sistemine göre belirlenmiş kademe yapıları göz önüne alınır. Şirketimizde aylık ücretler her ayın son çalışma günü ödenir ve her yıl Mart ayında çalışanlar için ücret artışları gerçekleştirilir.

Sosyal İmkânlar

- **Grup Sağlık Sigortası:** Allianz çalışanlarının tamamına limitleri her yıl yenilenen grup sağlık sigortası uygulanmaktadır.
- **Ferdi Kaza Sigortası:** Yine çalışanlarımızın tümüne Sağlık Sigortası'na ilave olarak, limitleri her yıl gözden geçirilen ferdi kaza sigortası yaptırılmaktadır.
- **Grup Emeklilik Planı:** Her çalışan şirket katkılı olarak Bireysel Emeklilik Sistemine, şirketin grup emeklilik planı kapsamında katılmaktadır.
- **Ulaşım:** Genel Müdürlük'te çalışan personelimize işe geliş ve gidişleri için taşıma hizmeti verilmektedir. Bölgelerimizde ise çalışanlarımızın yol masrafları tarafımızdan karşılanmaktadır.
- **Yemek:** Çalışanlarımız Setcard'lara yüklenen yemek ücretleri ile Genel Müdürlük yemekhanesinde ya da şirket dışında Setcard'ın geçerli olduğu her restaurantta yemek yiyebilirler. Akşam mesaiye kalanlara yemek fişi verilmektedir.

Organizasyon Şeması



vi) Ana sözleşme

T.C. Başbakanlık Sermaye Piyasası Kurulu'nun 20 Mart 2013 tarih ve 29833736-110.03-796-2813 sayılı ve T.C. Gümrük ve Ticaret Bakanlığı İç Ticaret Genel Müdürlüğü'nün 21 Mart 2013 tarih , 67300147/431.02-357665-3241-2069 sayılı izinleri ile 21 Mart 2013 tarihinde yapılan Olağan Genel Kurul toplantısında oybirliği ile alınan ve 25 Nisan 2013 tarihli, 8307 sayılı Türkiye Ticaret Sicili Gazetesi'nde yayımlanan kararla Şirket Esas Sözleşmesi'nin; "Kuruluş ile İlgili Kararname" başlıklı 2. maddesi,"Ünvan" başlıklı 3. maddesi, "Şirketin Maksat ve Mevzuu" başlıklı 4.maddesi, "Şirketin Merkezi, Şube, Ajans ve Acentelikleri" başlıklı 5. maddesi, "Şirketin Süresi" başlıklı 6. maddesi, "Sermaye ve Paylar" başlıklı 7. maddesi, "Sermayenin Artırılması, Azaltılması ve Rüçhan Hakkı" başlıklı 8. maddesi, "Tahvil Çıkarılması" başlıklı 9. maddesi, "İdare Meclisi" başlıklı 10. maddesi, "İdare Meclisi Azalarının Görev Süresi" başlıklı 11. maddesi, "İdare Meclisinin Geçici Aza Seçimi" başlıklı 12. maddesi, "İdare Meclisi Azalarının Şahısları ile İlgili Konular" başlıklı 13. maddesi , "İdare Meclisinin Toplantıları ve Nisapları" başlıklı 14. maddesi , "İdare Meclisi Reisi ve Reis Vekili ve Katip Seçilmesi" başlıklı 15. maddesi, "İdare Meclisinin Görev ve Yetkileri" başlıklı 16. maddesi , "Murahhas Azalar" başlıklı 17. maddesi , "Şirket Adına İmza Koyma Yetkisi, Sirküler" başlıklı 18.maddesi, "İdare Meclisi Azalarının Ücreti" başlıklı 19. maddesi, "Murakıplar" başlıklı 20. maddesi, "Murakıpların Vazifeleri" başlıklı 21. maddesi, "Murakıpların Ücretleri" başlıklı 22. maddeleri tadil edilmiş;

"Umumi Heyetler" başlıklı 23. maddesi, "Umumi Heyetin Toplantıya Daveti İlan ve Gündemi" başlıklı 24. maddesi, "Umumi Heyetin Toplantı Yeri" başlıklı 25. maddesi, "Heyet Toplantılarının Ticaret Bakanlığına Bildirilmesi ve Komiser Bulunması" başlıklı 26. maddesi, "Umumi Heyetlerde Toplantı ve Karar Nisapları" başlıklı 27. maddesi, "Umumi Heyet Toplantılarında Pay Sahiplerinin Bizzat ve Vekil Tayini Suretiyle Katılabilecekleri" başlıklı 28. maddesi, "Umumi Heyetlerde Pay Sahiplerinin Reyi ve Hisselerin Devri" başlıklı 29. maddesi, "Umumi Heyetlerde Reylerin Kullanılma Şekli" başlıklı 30. maddesi, "Umumi Heyetlere Giriş Kartı, Reis, Kararlar ve Tutanaklar" başlıklı 31. maddesi, "Umumi Heyetin Görev ve Yetkileri" başlıklı 32. maddesi, "Bilançonun Tasdiki ile İlgili Kararlar, Azınlığın Hakları" başlıklı 33. maddesi, "Esas Mukavelenin Değiştirilmesi" başlıklı 34. maddesi, "Ticaret Bakanlığı'na Gönderilecek Belgeler" başlıklı 35. maddesi, "Yıllık Hesaplar Dönemi" başlıklı 36. maddesi, "Şirketin Net Karı ve Dağıtılması Şekli" başlıklı 37. maddesi, "Kar Paylarının Dağıtılması Zamanı" başlıklı 38. maddesi, "Adi ve Fevkalade Yedek Akçeler" başlıklı 39. maddesi, "Şirkete Ait İlanlar" başlıklı 40. maddesi, "Şirketin Fesih ve Tasfiyesi" başlıklı 41. maddesi, "Bakanlığa Gönderilecek Esas Mukavele" başlıklı 42. maddesi, "Kurumsal Yönetim İlkelerine Uyum" başlıklı 43. maddeleri iptal edilmiştir.

T.C. Başbakanlık Sermaye Piyasası Kurulu'nun 29 Mart 2013 tarih ve 29833736-110.03.02-919-3220 sayılı ve T.C.Gümrük ve Ticaret Bakanlığı İç Ticaret Genel Müdürlüğü'nün 9 Nisan 2013 tarih , 67300147/431.02-12-411217-3759-2766 sayılı izinleri ile 27 Eylül 2013 tarihinde yapılan Olağanüstü Genel Kurul toplantısında oybirliği ile alınan ve 8 Ekim 2013 tarihli, 8421 sayılı Türkiye Ticaret Sicili Gazetesi'nde yayınlanan kararla Şirket Esas Sözleşmesi'nin "Şirketin Süresi" başlıklı 6. maddesi tadil edilmiştir.Anılan değişiklikler sonrası güncel esas sözleşme metni şirketimizin www.yksigorta.com internet sitesinde yer almaktadır.

vii) Şirket Genel Kurulunca verilen izin çerçevesinde yönetim organı üyelerinin şirketle kendisi veya başkası adına yaptığı işlemler ile rekabet yasağı kapsamındaki işlemleri

Şirketimizin Genel Kurulu tarafından verilen izin çerçevesinde Yönetim Kurulu üyelerimizin şirketle kendisi veya başkası adına yaptığı işlemler ile rekabet yasağı kapsamındaki işlemleri bulunmamaktadır.

viii) Mevzuat hükümlerine aykırı uygulamalar nedeniyle şirket ve yönetim organı üyeleri hakkında uygulanan idari veya adli yaptırımlara ilişkin açıklamalar

Mevzuat hükümlerine aykırı uygulamalar nedeniyle şirket veya Yönetim Kurulu üyelerimiz hakkında uygulanan idari veya adli yaptırım bulunmamaktadır.

ix) Şirket, şirketler topluluğuna bağlı bir şirketse; hâkim şirketle, hâkim şirkete bağlı bir şirketle, hâkim şirketin yönlendirmesiyle onun ya da ona bağlı bir şirketin yararına yaptığı hukuki işlemler ve geçmiş faaliyet yılında hâkim şirketin ya da ona bağlı bir şirketin yararına alınan veya alınmasından kaçınılan tüm diğer önlemler

Bu çerçevede herhangi bir hukuki işlem yapılmamış olduğu cihetle herhangi bir karşı edim de gerekmemiş, önlem alınması ya da alınmasından kaçınılması ve bu sebeple herhangi bir zararın oluşması söz konusu olmamıştır.

x) Şirket, şirketler topluluğuna bağlı bir şirketse; (ix) bendinde bahsedilen hukuki işlemin yapıldığı veya önlemin alındığı veyahut alınmasından kaçınıldığı anda kendilerince bilinen hal ve şartlara göre, her bir hukuki işlemde uygun bir karşı edim sağlanıp sağlanmadığı ve alınan veya alınmasından kaçınılan önlemin şirketi zarara uğratıp uğratmadığı, şirket zarara uğramışsa bunun denkleştirilip denkleştirilmediği.

Bu çerçevede herhangi bir hukuki işlem yapılmamış olduğu cihetle herhangi bir karşı edim de gerekmemiş, önlem alınması ya da alınmasından kaçınılması ve bu sebeple herhangi bir zararın oluşması söz konusu olmamıştır.

C. Faaliyet gösterilen sektör ve şirketin bu sektör içerisindeki yeri, önemli hizmet ve ürünler, ürün ve hizmet kalite yönetimi, müşteri memnuniyeti ile ilgili politikalar

i) Sigorta sektörü

Dünyada Sigorta Sektörü

Uzun bir ekonomik durgunluk döneminden sonra EURO bölgesi 2013 yılında tekrar büyümeye başlamıştır. Uygulanan tasarruf tedbirlerini sonucunda İngiltere ekonomisinde olumlu gelişmeler yaşanmış ve enflasyon düşüşe geçmiştir. Kısa vadeli zayıf para politikalarının bir sonucu olarak Japonya'da yen değer kaybetmiştir. Çin ise 2013 yılında hedeflediği % 7,7'lik büyüme oranına büyük ölçüde yaklaşmıştır.

Swiss Re tarafından hazırlanan "Global Reinsurance Review 2013 and Outlook 2014-2015" raporuna göre hayat dışı sigorta sektörü 2013 yılında , % 2,5 reel büyüme oranı ile dengeli bir tablo çizmiştir. Sigortalı adedinden (risk adedi) ziyade ılımlı prim artışlarından etkilenen üretim, gelişmiş pazarlarda % 1,4 seviyelerinde artmıştır.

Gelişmekte olan pazarlarda ise 2012 yılında % 8,0 seviyelerinde olan büyüme oranı, 2013 yılında azalarak % 7,8 oranında gerçekleşmiştir. Çin'de yeni araç satışları ve altyapı yatırımlarına bağlı olarak prim artışı % 13 olarak gerçekleşirken 2012 yılına göre Latin Amerika, Afrika ve Orta Doğu'da daha keskin değişimler olması beklenmektedir.

Tablo 1: Hayat Dışı Sigortalarda Prim Üretiminde Reel Büyüme Oranları 2011 – 2014

	2011	2012	2013 E	2014 T
ABD	%1,4	%2,2	%3,0	%2,4
Kanada	%1,8	%1,7	%1,9	%1,9
Japonya	%3,6	%2,5	%2,6	%2,6
Avustralya	-%4,6	%5,6	%3,6	%2,9
İngiltere	-%3,6	-%1,2	-%1,2	%1,8
Almanya	%2,5	%1,5	%1,4	%2,4
Fransa	%1,8	%1,0	%1,4	%1,5
İtalya	-%0,7	-%5,5	-%5,0	-%0,9
Gelişmiş Piyasalar	%1,2	%1,4	%1,4	%2,1
Gelişmekte Olan Piyasalar	%8,5	%8,0	%7,8	%7,7
Dünya	%2,3	%2,5	%2,5	%3,1

Bazı kilit pazarların prim seviyelerindeki artışlar ve doğal afetlerin neden olduğu hasarların makul bir seviyede olması, hayat dışı sektör karlılığında iyileşme olmasını sağlamıştır. ABD, 2013 yılının ilk yarısında doğal afetlerle bağlantılı hasarlardaki azalma ve fiyatlardaki artışların etkisiyle, teknik sonuçlarında gelişim kaydetmiştir. Haziran 2013 sonu itibariyle iş yılı bazında birleşik rasyo % 96,9 olarak gerçekleşirken, kaza yılı bazında birleşik rasyo 2012 yılının aynı döneminde % 105,1'den % 101,4'e düşmüştür.

Avrupa piyasasında da karlılık yılın ilk yarısında toparlanmış ve iş yılı bazında %96'nın altında birleşik rasyo ile sonuçlanmıştır. Fransa, İspanya, İtalya ve İngiltere'de 2010'dan itibaren görülmeye başlanan pozitif trend devam etmiştir.

Almanya'da bu yıl içerisinde yaşanan 3 büyük felaketin (Haziran'da yaşanan sel, Ağustos'taki dolu fırtınası, Ekim'deki fırtına) etkileri nedeniyle % 105 üzerinde birleşik rasyo beklenmektedir.

Japonya ve Avusturalya'da sonuçların 2012'ye göre daha iyi olması öngörülmektedir.

Reasürans piyasalarının 2013 yılında ortalama bir karlılık ile geçen yıla göre daha iyi sonuçlar açıklaması beklenmekle birlikte, 2013 performanslarında güçlü değişimlerden bahsetmek söz konusu değildir. 2013 yılında FED başkanı Bernanke'nin "sene sonuna doğru tahvil alımlarının azaltılması olasılığından" bahsettiği konuşma, reasürans şirketlerin bilançolarında etkili rol oynayan en önemli olay olmuştur. ABD'de ve diğer ülkelerde de faiz oranlarının yükselmesine, sabit gelirli tahvillerin değerlerinin azalmasına neden olan bu konuşma sonrasında ise 15 büyük reasürans şirketinin % 6 oranında özsermaye kaybı yaşadığı bildirilmiştir.

Doğal Afetler:

Münich Re tarafından yayınlanan yıllık Felaket Raporuna göre, 2013 yılında bir önceki yıla göre dünya çapında küresel felaketlerde ölenlerin sayısı artarken, maliyetler azalmıştır.

2012 yılındaki 173 milyarlık kayıp 2013'te 125 milyar dolara, sigortalanmış kıymetlerdeki kayıp ise 65 milyardan 31 milyar dolara düşmüştür. 2013 yılında oluşan doğal afetlerin neden olduğu ekonomik zararlarda düşüş olsa da doğal afetlerden kaynaklanan ölümler artmış ve felaketler nedeni ile dünya çapında yaklaşık 20.000 kişi hayatını kaybetmiştir. 2013 yılında Rusya'nın kuzeydoğusunda ve Pakistan'da gerçekleşen 8 şiddetin üzerindeki iki depreme ilave olarak, dünyada 5 şiddetin üzerindeki büyük deprem sayısı 1.191 olarak gerçekleşmiştir.

2013 yılı, fırtına ve su baskınlarının etkili olduğu bir yıl olmuştur. Özellikle Kanada'da yaşanan Alberta seli (yaklaşık 2 milyar dolarlık ekonomik kayıp) ile Filipinler'deki tayfun'un neden olduğu ekonomik kayıp 4,5 – 6 milyar dolar arasındadır.

Bunun yanısıra 2013 yılının en etkili doğal afetlerinden biri Orta ve Doğu Avrupa'daki şiddetli yağışlardır. Yağışların neden olduğu su baskınları Güney ve Doğu Almanya, Çek Cumhuriyeti ve Avusturya'da büyük zarara neden olmuştur. Avrupadaki şiddetli yağışların yarattığı kaybın yaklaşık 4 milyar dolar civarında olacağı tahmin edilmektedir.

Türkiye’de Sigorta Sektörü

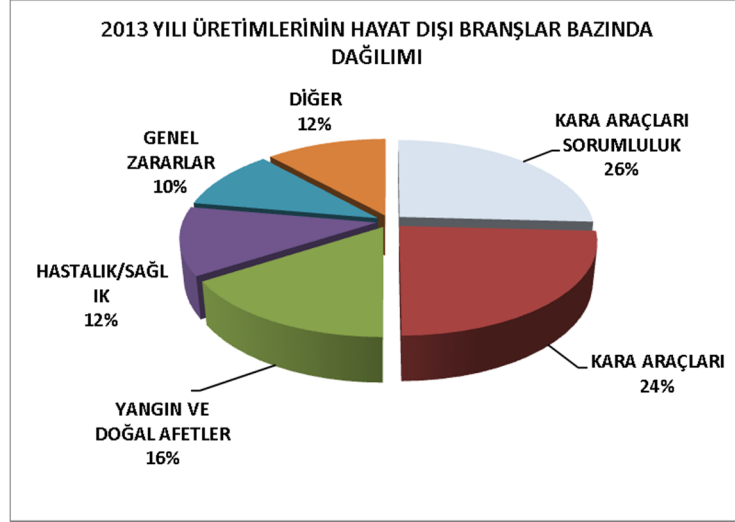
Türkiye sigorta sektörü Avrupa ülkeleri arasında hala büyümekte olan pazarlardan biridir. Kişi başına düşen prim üretiminin ve hayat dışı prim üretiminin GSYİH içerisindeki payının Avrupa’da yer alan emsal sigorta piyasalarına nazaran düşük oluşu, sektörün hala önemli bir potansiyeli olduğunu göstermektedir.

Sektörün 2011 ve 2012 yıllarındaki büyüme trendi artarak devam etmiştir. 2013 yılında, hayat dışı branşlar toplamında prim üretimi nominal bazda % 21,7 büyürken, sektörün reel büyümesi % 13,3 olarak gerçekleşmiştir. Poliçe adedi bazında incelendiğinde, sektörün hayat dışı branşlar toplamında % 14,0 büyüdüğü gözlemlenmiştir.

Trafik ve kasko branşı üretimi geçtiğimiz yıllardaki gibi sektör üretiminin yaklaşık % 50’sini oluşturmaktadır. 2012 yılına göre trafik branşındaki artış % 37,9 (reel % 28,4) iken kasko branşında % 10,8 (reel % 3,2) olarak gerçekleşmiştir. Bu yıl ilk defa trafik branşı üretimi kasko üretimini geçerek tüm sigorta üretimi içinde % 25,8’lik bir paya sahip olmuştur.

Yangın-Doğal afetler branşı prim üretimi bazında % 25,7, adet bazında ise % 14,6 büyümüştür. DASK poliçe adetlerinde mevzuat değişikliği sonrası beklendiği gibi önemli bir artış olmuştur. DASK’ın yanısıra ihtiyari deprem poliçelerinde de adetsel olarak 2 kata yakın artış gerçekleşmiştir. Sivil poliçe adetlerinde % 6,7 büyüme görülmesine rağmen 2013 yılı başında ihtiyari deprem tarifesinde yapılan değişikliğin de etkisiyle primde % 24,0’e yaklaşan büyüme olmuştur. Ticari / Sınai ürünleri poliçe adedinde ise % 2,4 düşüş gözlenmiştir. Son yıllarda düşen karlılık sonrası fiyatların yavaş da olsa yükselmeye başlamasının ve yaşanan büyük hasarlar sonrası sektördeki risk seçim kurallarının sıkılaştırılmasının adet düşüşünde etkili olduğu düşünülmektedir.

Prim üretimi açısından bakıldığında 2013 yılında hayat dışı branşlardaki toplam prim üretiminin % 10,2’sini Sağlık branşı oluşturmaktadır. Bir önceki yıla göre sağlık prim üretiminde % 10,6, sigortalı bazında % 4,2, poliçe bazında ise % 6,2 artış gözlenmektedir. Sağlık branşında en yüksek prim üretimi acente kanalına ait olup, ikinci olarak broker kanalı yer almaktadır. 2013 yılında, Genel Sağlık Sigortası’nın özel hastanelerde kullanımını yaygınlaştırmayı ve farklı segmentlere ulaşmayı amaçlayan “Tamamlayıcı Sağlık Sigortası” ürünleri ön plana çıkmıştır. Ekim 2013’te yayımlanan Özel Sağlık Sigortaları Yönetmeliği ile sektördeki “Ömür Boyu Yenileme Garantisi” uygulamalarına bir standart getirilmiş olup sigortalıların bu konuda bilgilendirilmeleri zorunlu hale getirilmiştir.



Bazı branŐlar karlı olsa da 2010 yılından beri ilk defa sektör, bütün branŐlar toplamında kar elde etmiştir. Eylül 2013 sonu itibariyle hayat dıŐı Őirketler, % 4,0'lük teknik karlılık ve % 62,8'lik brüt HP oranı ile 2009'dan bu yana en iyi sonuçlarını elde etmiştir.

2012 yılı ile karşılaştırılıđında kasko, kaza ve yangın branŐları, kar tutarı ve karlılık oranı artan branŐlar arasında yer almıŐtır. Eylül 2013 mali sonuçlarına göre teknik zararı bir önceki yıla göre % 15,8 oranında azalan Trafik branŐının da sektör karlılıđının artıŐında önemli etkisi olmuŐtur.

Eylül 2013 mali sonuçlarına göre kasko branŐının sektör karlılıđında önemli yer tuttuđu görölmektedir. Karlılıkta; fiyatlandırma politikalarındaki deđiŐim kadar ihbar edilen hasar adetlerindeki düşüŐ ve Őirketlerin hasar maliyetlerini düşürmek için aldıđı önlemlerin etkisi görölmektedir. Trafik branŐı zararı, 2012 yılına göre azalıyor olsa da 2013 yılını zararla kapaması öngörülmektedir. Özellikle bedeni hasarlardan kaynaklanan zararların azaltılabilmesi dođru fiyat politikaları ile sağlanabilecektir. Sektör karlılıđı üzerinde önemli rol oynayan trafik branŐında, 2014 yılı baŐında "tam serbest tarife"ye geçilmesi ile birlikte, Őirketlerin fiyatlandırma süreç ve tekniklerine verdikleri önem daha da artacaktır.

Fiyatlar yavaŐ yavaŐ yükselse de Őirketlerin özellikle yüksek primli ticari iŐlerde zorunlu deprem fiyatına yakın fiyatlar ile poliçe yazma eğilimi sürmektedir. Bu durum göz önüne alındığında deprem fiyatlarının serbest bırakılması halinde fiyat rekabetinin daha da artması ve sektörün motor branŐından sonra yangın branŐında da zarar eder hale gelmesi söz konusu olabilir. Deprem modelleme yazılımı üreten firmaların zaman faktörünü de modellemeye dahil etmesi neticesinde ilerleyen dönemlerde, özellikle deprem riski altındaki İstanbul ve çevre iller nedeniyle Őirketlerin hasar fazlası maliyetlerinde ciddi artışlar görülebilir.

Tablo 2: Önemli Ana Branşların Yıllar İtibariyle Teknik Sonuçları

		Ara.09	Ara.10	Ara.11	Eyl.12	Ara.12	Eyl.13
Trafik	Brüt Yazılan Prim (mn TL)	1.971,70	2.305,60	2.700,50	2.521,30	3.600,10	3.646,93
	Teknik K/Z (mn TL)	-296,1	-586,7	-461,6	-651,7	-1.285,39	-548,6
	Teknik K/Z (%)	-15,00%	-25,40%	-17,10%	-25,90%	-35,7	-15,04
	H/P-brüt (%)	92,20%	105,30%	91,89%	105,20%	116,99%	98,66%
Kasko	Brüt Yazılan Prim (mn TL)	2.632,30	3.116,70	3.787,50	3.251,00	4.533,99	3.697,62
	Teknik K/Z (mn TL)	-364,4	-128,3	-190,9	-102,2	-61.122	510,9
	Teknik K/Z (%)	-13,80%	-4,10%	-5,00%	-3,10%	-1,34%	13,82%
	H/P-brüt (%)	89,90%	79,10%	81,40%	77,60%	77,80%	63,72%
Yangın	Brüt Yazılan Prim (mn TL)	1.911,15	1.980,08	2.309,58	1.831,50	2.645,85	2.331,30
	Teknik K/Z (mn TL)	187,5	194,1	175,6	-0,3	47,5	172,5
	Teknik K/Z (%)	9,80%	9,80%	7,60%	-0,01%	1,80%	7,40%
	H/P-brüt (%)	63,50%	32,90%	39,60%	47,60%	46,13%	30,97%
Sağlık	Brüt Yazılan Prim (mn TL)	1.415,20	1.705,40	1.998,70	1.655,10	2.227,16	1.825,44
	Teknik K/Z (mn TL)	-116,9	-34,3	16,5	136,7	167,7	76,6
	Teknik K/Z (%)	-8,30%	-2,00%	0,83%	8,30%	7,53%	4,20%
	H/P-brüt (%)	91,80%	84,50%	80,10%	71,80%	72,51%	74,53%
Hayat Dışı Toplam	Brüt Yazılan Prim (mn TL)	10.474,40	11.949,20	14.479,10	12.298,70	17.118,66	15.251,99
	Teknik K/Z (mn TL)	108,7	-4,8	59,9	-77,6	-567,1	615,7
	Teknik K/Z (%)	1,00%	0,00%	0,40%	-0,60%	-3,31%	4,04%
	H/P-brüt (%)	75,30%	67,00%	65,70%	66,30%	69,90%	62,85%

Mevzuattaki Gelişmeler

Kasko'da yeni dönem

Kasko sigortası genel şartları, Hazine Müsteşarlığı'nın yaptığı düzenleme ile 1 Nisan 2013 tarihinden geçerli olacak şekilde yeniden belirlenmiştir. Poliçeler kapsadıkları teminatlara göre Dar Kasko, Kasko, Genişletilmiş Kasko ve Tam Kasko şeklinde 4 kategoriye ayrılmıştır. Poliçelere hasar hizmetleri ve tazminatlarına ilişkin kurallar, tamirhane sınıfları, kullanılacak yedek parçaların orijinal olup olmadığı gibi daha önce poliçelerde yer almayan bilgilerin ilave edilmesi sağlanmıştır.

Online Kasko

2012 yıl sonundan bu yana sektörün gündeminde olan Online Kasko uygulaması nedeniyle, şirketler 2013 yılını poliçe, zeyil transferleri, uygulama geliştirme ve testlerle geçirmiştir. Haziran 2013'te gerçek ortama taşınması planlanan uygulama, veri transferinde yaşanan sorunlar ve mevcut yapının gereksinimleri karşılayamaması nedeniyle önce 31 Ocak 2014, daha sonra ise 1 Nisan 2014 tarihine ertelenmiştir.

Yeni yapı ile beraber, mevcut yapıda alınamayan poliçe ek (zeyil) bilgilerinin alınabilmesi ve bu sayede hasarın doğru poliçe ve araç ile ilişkilendirilebilmesi sağlanacaktır. Araç bilgilerinin doğru olarak sisteme alınabilmesi için trafik poliçe yapısında olduğu gibi Emniyet Genel Müdürlüğü'nden kontrol edilerek sağlıklı bir veri oluşturulması amaçlanmaktadır. Online yapı ile beraber oluşabilecek hatalar poliçe üretildiğinde anlık olarak düzeltilip sisteme kaydedilecektir.

Trafik Sigortasındaki Değişiklikler

2013 yılı içerisinde Zorunlu Trafik Sigortası tarife uygulama esaslarında değişiklikler olmuş, sıkça üzerinde konuşulan Trafik Sigortalarında Serbest Tarife konusu sonuçlandırılmış, 2014 yılı başından geçerli olmak üzere zorunlu olmayan sigortalarda olduğu gibi fiyatta tam serbest tarife uygulamasına geçilmiştir. Bu durum, iyi sürücünün mükafatlandırılacağı, kötü sürücünün cezalandırılacağı daha adil bir sistemin oturmasına katkı sağlayacaktır. Hasarsızlık indirimi ve sürprimi oranları artık sigorta şirketleri tarafından belirlenebilmektedir. Ayrıca 2018 yılına kadar teminat limitlerinin Hazine Müsteşarlığı tarafından belirlenip duyurulacak olması şirketler için belirsizliği ortadan kaldırmıştır.

Son dönemlerde sıkça değişen fiyatlar, Hazine Müsteşarlığı'nın trafik branşı ile ilgili yönetmelik değişikliğe gitmesine neden olmuştur. Resmi Gazete'de yayımlanan yönetmelik çerçevesinde sigorta şirketlerinden teklif verme sistemi oluşturmaları istenmiştir. Tekliflerin üç günden az olmamak kaydı ile ay sonuna kadar geçerli olması zorunluluğu getirilmiştir. Böylece hem bireylerin sık değişen fiyatlardan olumsuz etkilenmesi engellenmiş hem de farklı şirketler ile fiyat karşılaştırması yapabilmeleri sağlanmıştır.

Doğrudan Tazmin Sistemi

Uzun yıllardır gündemde olan, trafik kazalarında sigortalıların poliçesini satın aldığı şirketten hasarını doğrudan tazmin edebileceği sistemin geliştirilmesi konusunda, Sigorta Bilgi Merkezi tarafından analiz çalışmaları tamamlanmıştır. Bu proje, Sigorta Bilgi Merkezi'nin sektöre önemli katkı sağlayacağı geliştirmelerinden biri olacaktır.

Özel Sağlık Sigortaları Yönetmeliği

Hazine Müsteşarlığı tarafından yayımlanan yeni düzenleme, sağlık sigortacılığında hizmet kalitesini yükseltmeyi ve sigortalı haklarını korumayı amaçlayan bir çalışmadır. Tüm şirketler "Ömür Boyu Yenileme Garantisi" ismini kullansa da, bu kapsamda yapmış oldukları uygulamalar birbirinden önemli farklılıklar gösterebilmektedir. Sigortalıyı korumak adına yapılan bu yeni düzenleme ile "Ömür Boyu Yenileme Garantisi"ne asgari bir standart getirilmiştir. Bunun yanı sıra Nisan 2014'te uygulamaya başlanacak olan bu düzenleme ile birlikte sigorta şirketleri artık sigortalının sözleşme kararını etkileyebilecek her türlü husus hakkında yazılı olarak bilgi vermekle yükümlü olacaktır.

ii) Ürün ve hizmet kalite yönetimi, müşteri memnuniyeti ile ilgili politikalar, varsa yeni hizmet ve faaliyetler ve planlanan yeniden yapılanma faaliyetleri

Eylül 2005'ten bu yana Koç Finansal Hizmetler bünyesinde faaliyetlerini sürdürmüş olan Yapı Kredi Sigorta, dünyanın önde gelen sigorta ve finans şirketlerinden biri olan Allianz Grubu tarafından 12 Temmuz 2013 tarihi itibarıyla satın alınması sonrasında, bu grubun çatısı altında faaliyetlerine devam etmektedir. 62 şirketin faaliyet gösterdiği Türk hayat dışı sigorta sektöründe 2013 sonu itibarı ile %6,0'lık pazar payı ile 6. sırada yer almakta ve sektörün öncü şirketlerinden biri olmaya devam etmektedir. Şirketimiz, 2014 yılına girerken faaliyetlerini Türkiye geneline yayılmış 1.221 profesyonel acentesi, 944 Yapı Kredi Bankası şubesi, 417 direkt satış personelinden oluşan satış ağı ile sürdürmekte, 2.367 anlaşmalı sağlık kurumu ve 809 anlaşmalı servis ile sigortalılarına kaliteli ve kolay erişilebilir hizmetler sunmaktadır.

Satınalma sonrası süreç iyileştirmeleri, Şirketimiz için 2013 yılının en önemli gündem maddesi olmuştur. Prim üretimi ve kârlılık açısından bakıldığında, prim üretiminde %2,4 artış oranına ulaşılmış, yaklaşık 1 milyar 257 milyon TL prim üretimi elde edilmiştir. Yapı Kredi Sigorta, bu duruma paralel olarak yaklaşık 88,0 milyon TL'lik net kâr elde etmiştir. Sağlık branşında yıllardır süregelen sektör liderliği korunmuş, 382 hastane, 1.096 eczane, 364 muayenehane ve 525 diğer sağlık kuruluşundan oluşan anlaşmalı kurum ağı ile tartışmasız liderlik konumunun korunmasındaki en önemli etken olan en üst düzeyde kaliteli hizmet sunma ilkesi sürdürülmüştür. Yapı Kredi Sigorta'nın 2013 yılına ait teknik kârlılık oranı ise % 7,3 olarak gerçekleşmiştir.

2013 yılında da müşterilerimiz sorumluluk ve işyeri sigortaları branşlarında yeni ürün ve teminatlarla tanıştırılmıştır.

Müşterilerimizin karşılaşılabileceği kazalara, başkalarına verebilecekleri zararlara ve kendilerine karşı açılacak davalara karşı hem müşterilerimizi hem de ailelerini dört dörtlük koruyacak bir ürün olan "Dört Köşe Koruma Sigortası" isimli ürünümüz müşterilerimizin hizmetine sunulmuştur.

Müşterilerimizin işyerlerinde bulunan Yazar Kasa POS cihazlarını uğrayabilecekleri beklenmedik hasarlara, çalıntı, kırılma gibi durumlara karşı "Yazar Kasa Pos Sigortası" isimli ürünümüzle sigortalayabilmeleri ve cam kırılması teminatıyla da işyerlerini cam kırılmalarına karşı güvence alabilmeleri sağlanmıştır.

Bankasürans faaliyetleri 2013 yılında da Yapı Kredi Bankası ve Yapı Kredi Sigorta'nın arasındaki sinerjinin giderek pekişmesiyle yükselen grafiğini sürdürmüştür. Yıl içerisinde kurgulayıp hayata geçirdiğimiz "Sağlığın Şakası Olmaz Ama Sigortası Olur, Nazar Boncuğu Moral Destek Kredi Kartı, Ticari ile Elele, Yazar Kasa Pos ve TARSİM Bakarsan Bağ Satarsan WorldPuan Olur" kampanyalarının da kazandırdığı ivmeyle bankasürans faaliyetlerimizden elde ettiğimiz üretim oranı 2012 yılına oranla artış göstermiştir.

2013 yılında, satın alma süreci içerisinde ürünlerimiz ve süreçlerimiz konusunda Allianz ile standardizasyon çalışması yapılmış, bankasürans süreçlerinin geliştirilmesi konusunda çalışmalara devam edilmiş ve bu sürecin müşterilerimiz ve iş ortaklarımız için en sıkıntısız şekilde geçmesi adına gerekli adımlar atılmıştır.

Şirketimiz, işbirliğinde bulunduğu acente ve broker ağını genişletme yönündeki stratejisine uygun olarak, faaliyetlerine 2013 yılında da devam etmiş, ülke genelinde 1200'ün üzerinde acentesi ile yüksek hizmet performansını sürdürmüştür. Yıl içerisinde tesis ettiği acenteleri ile bu kanalda güçlenerek yoluna devam eden Şirketimiz, prim üretimini karlılık odağını kaybetmeden artırmayı başarmıştır.

Kendi alanında deneyimli olan acente satış kadromuz daha da güçlendirilmiş olup, bu kapsamda iş ortaklarımız ve Şirketimiz arasındaki ortak çalışmaların güçlenmesine oldukça önemli bir katkı sağlanmıştır.

Yapı Kredi Sigorta, hayat dışı sektörde elde ettiği altıncılığı, Sağlık branşında koruduğu birinciliği, istikrarlı biçimde gerçekleşen prim üretimi büyümesi ve kârlılığı ile başarılı bir yıl performansı sergilemiştir. Önümüzdeki dönemde de Şirketimiz, Allianz çatısı altında yenilikçi yaklaşımı ile müşteri memnuniyeti ve kârlılık odaklı çalışmalarını artırarak, kârlılığını ve prim üretimini sürdürülebilir bir şekilde daha üst seviyelere çıkarmayı, sektördeki konumunu ilerletmeyi hedeflemektedir.

D. Şirketin geleceği ve beklentiler

i) Genel ekonomik durum ile ilgili beklentiler

Dünya Ekonomisi

Avrupa'nın resesyona girmesiyle küresel ekonomide yaşanan yavaş büyüme, 2013 yılında da devam etmiştir. Ancak, Avrupa'daki resesyon, 2013'ün ikinci çeyreğinde sona erme sinyalleri vermeye başlamış ve yılın üçüncü çeyreğinde Avrupa ekonomisi bir önceki çeyreğe göre sınırlı miktarda büyüme gerçekleştirmiştir. Avrupa Merkez Bankası ekonomiyi desteklemek için aksiyon almaya devam etmektedir. Bu amaçla Kasım 2013'te politika faizini 25 baz puan indirerek % 0,25 seviyesine çekmiştir.

2013 yılı, uluslararası fon akımlarının gelişmekte olan ülkelere çıkarak, gelişmiş ülke piyasalarına yönelmeye başladığı bir dönem olmuştur.

ABD ekonomisi yılın üçüncü çeyreğinde beklentilerin üzerinde bir büyüme gerçekleştirmiştir. Piyasalar açısından hiç şüphesiz en önemli konu, ABD Merkez Bankası FED'in izlediği parasal genişleme politikasının yavaşlatılması ve nihayetinde durdurulması ile ilgili takvimin nasıl gerçekleşeceği olmuştur. FED bununla ilgili olarak Mayıs ayından itibaren bazı sinyaller vermiş ve bu doğrultuda tahvil alım programının Eylül ayında yavaşlatılmaya başlanması beklentisi oluşmuştur. Ancak FED bunun için Aralık ayına kadar beklemiştir. Bu konuda yaşanan belirsizlikler gelişmekte olan ülkelere faiz artışlarına sebep olmuştur. 2014 yılında tahvil alımlarının azaltılması sürecinin devam etmesi beklenirken, politika faizinin artırılması için büyüme, tarım dışı istihdam güven endeksleri gibi göstergelerin kalıcı bir iyileşme göstermesi beklenmektedir.

2013'te IMF toplantılarına katılan global yatırımcılarla yapılan ankette, ABD'nin gevşek para politikası en önemli gelişme olarak değerlendirilmiş, ikinci sırada Çin ekonomisinin sert yavaşlaması yer almıştır. Çin, ABD'nin ardından dünyanın ikinci büyük ekonomisi olmuş ve 2000-2013 arasında arasındaki global büyümenin yaklaşık % 28'ini tek başına gerçekleştirmiştir.

Türkiye Ekonomisi

Türkiye ekonomisi 2013 yılında hem yurt içi, hem yurt dışı piyasalardaki volatilitelere bağlı olarak dalgalı bir seyir izlemiştir. Ekonomide geçen yıla damgasını vuran gelişmelerden biri Türkiye'nin kredi notunun yıllar sonra yatırım yapılabilir seviyeye çıkarılması olmuştur. Mayıs ayında Moody's, Türkiye'nin kredi notunu bir basamak artırarak "yatırım yapılabilir" seviye olan "Baa3"e yükseltmiştir. 2012 yılı Kasım ayında Fitch'in not artırımının ardından, Moody's'in de bu not artırımı ile birlikte Türkiye, 1992'den beri ilk defa iki uluslararası kredi derecelendirme kuruluşundan bu kredi notunu almış ve teknik olarak "yatırım yapılabilir" statüsüne erişmiştir. Ancak, tam o dönemde FED'in parasal genişlemeyi Eylül ayından başlayarak azaltabileceğini açıklaması nedeniyle gelişmekte olan ülkelere sermaye girişlerinin azalması beklentisi olduğundan bunun çok faydası görülememiştir.

2013 yılına "yatırım yapılabilir" statüsüne erişileceği beklentisiyle oldukça pozitif başlayan piyasalarda tüm zamanların rekorları kırılmış, faizler %4,5'li seviyelere inmiştir. Mayıs ayında FED'in açıklamaları ve Ağustos ayında Suriye'de kimyasal silahların varlığının doğrulanmasıyla artan askeri müdahale olasılığı nedeniyle olumsuz etkilenen piyasalar,

Eylül ayında FED'in tahvil alımını azaltmayı ertelemesi ve Suriye'ye askeri müdahale olasılığının azalması nedeniyle tekrar bir süreliğine pozitifte dönmüştür. Ancak, yıl sonuna doğru FED'in tahvil alımlarını azaltmaya başlatacağı beklentileri ve iç siyasi gelişmeler faiz, borsa ve CDS'ler üzerinde ciddi olumsuz etkiler yaratmış, Türk Lirasının önemli miktarda değer kaybetmesine yol açmıştır.

Üst üste iki yıl hızlı büyüdüktan sonra 2012 yılında sadece % 2,2 büyüyen Türkiye, 2012'de gerileyen özel tüketim harcamalarının yeniden yükselişe geçmesi ve kamunun tüketim ve yatırım harcamalarına hız vermesi sayesinde, 2013 yılının ilk 9 ayında % 4 büyüme gerçekleştirmiştir. 2013 yıl sonu büyüme rakamının % 4 civarında gerçekleşmesi beklenirken, 2014 yılı büyüme beklentisi 2013'e kıyasla aşağı yönlüdür.

2014'te küresel ekonomideki büyümenin biraz hareketlenmesi beklenirken Türkiye'nin en önemli ihracat pazarı olan Avrupa'nın resesyondan çıkmasının, dış talebi arttırarak Türkiye'deki büyümeyi olumlu etkilemesi beklenmektedir. Ancak Türkiye'ye karşı yükselen risk algısı ve gelişmekte olan ülkelere sermaye girişinin azalması, büyümenin karşısındaki riskler olarak karşımıza çıkmaktadır.

Mayıs ayında FED'in parasal gevşemenin sonuna geldiği sinyalini vermesinden sonra sermaye girişinin yavaşlaması ve bozulan risk algısı ile kurların yükselişe geçmesi enflasyonu olumsuz etkilemiştir. 2012 yılını % 6 düzeyinde kapatan enflasyon 2013 yılında % 7,4 seviyesinde gerçekleşmiştir.

2012 yılında % 9,2 'ye kadar düşen işsizlik oranları, 2012 sonlarına doğru yükselişe geçerken 2013 yılında da yükselmeye devam etmiş, Temmuz ayında çift haneli sayılara çıkmıştır. 2013 yılı işsizlik oranı % 9,8 civarında beklenirken, hedeflenen işsizlik oranı % 9,4'tür.

2012'de ekonomideki yavaşlamayla birlikte hızlı bir düşüş gösteren cari açık, milli gelirin % 10'una yakın düzeyden % 6,1'ine inmiştir. 2013 yılında ise yeniden yükselmiş ve yılı milli gelirin % 7,5'i seviyesinde kapatacağı öngörülmektedir.

2014 yılında iç ve dış ekonomik gelişmeler kadar, yerel seçimlerin ve Cumhurbaşkanlığı seçimlerinin de etkisiyle iç politik gelişmelerin piyasalar üzerinde etkili olacağını tahmin etmekteyiz.

ii) Sigorta sektörünün geleceği hakkında beklentiler

Son dönemde yaşanan ekonomik gelişmeler sonunda, Merkez Bankası tarafından alınan önlemlerin tüketimi azaltacağı ve ekonominin büyüme hızını düşüreceği, sigorta sektörünün de bu durumdan etkileneceği tahmin edilmektedir. Fiyat rekabetinin oldukça yoğun geçeceği tahmin edilen 2014 yılında, müşteri odaklı yaklaşımın önemi artacaktır. Kurlardaki artış ve faizlerin yükselmesinin olumsuz etkisi ile başlayan 2014 yılında, şirketler, trafik sigortalarında yeni uygulamaya konulan serbest fiyat tarifesi ile 7 yıldır süren olumsuz durumdan çıkış aramaya devam edecektir. 2013'te karlılığı ile dikkat çeken kasko branşında ise 2014 yılında rekabetin yoğunlaşabileceği tahmin edilmektedir.

SGK'nın sağlık hizmetlerini karşılamada sıkıntılar yaşaması olasılığı düşünüldüğünde alternatif finansman kaynağı olarak tamamlayıcı sağlık sigortasının 2014 yılında öneminin artacağı düşünülmektedir.

Yönetim Organı Üyeleri ve Üst Düzey Yöneticilere Sağlanan Mali Haklar

31 Aralık 2013 tarihinde sona eren yıla ait yönetim kurulu başkan ve üyeleriyle genel müdür, genel müdür yardımcıları gibi üst kademe yöneticilere cari dönemde sağlanan ücret ve benzeri menfaatlerin toplam tutarı 7.483.940 TL'dir.

Şirketin Araştırma ve Geliştirme Çalışmaları

Türkiye'nin de aralarında bulunduğu 70'ten fazla ülkede 150 bini aşkın çalışanı ile 78 milyon müşterisine bankacılık, sigortacılık ve varlık yönetimi hizmetleri veren ana ortağımız Allianz, dünyanın en büyük sigorta şirketi unvanına sahiptir. Dünya sigorta sektörünün gelişimine paralel uygulamalarla bütünleşen Şirketimiz; karlı ve müşteri odaklı yönetim anlayışıyla sürekli iyileşmeyi ön planda tutmaktadır.

2013 yılında yapılmış olan araştırma ve geliştirme çalışmaları göz önüne alındığında, Yapı Kredi Sigorta bünyesinde yapılan, ana ortağımız olan Allianz'ın alt yapısı, süreçleri ve ürünleri ile bunlara ait politikalarına uyum süreçlerinin hayata geçirilmesi için yapılan çalışmalar ön plana çıkmaktadır.

Şirket Faaliyetleri ve Faaliyetlere İlişkin Önemli Gelişmeler

i) Şirketin doğrudan veya dolaylı iştirakleri ve pay oranlarına ilişkin bilgiler

Şirketin doğrudan ve dolaylı iştirakleri ve pay oranlarına ilişkin bilgiler aşağıdaki tabloda yer almaktadır:

	31.Ara.13		31.Ara.12	
	Kayıtlı Değer	İştirak Oranı %	Kayıtlı Değer	İştirak Oranı %
Allianz Yaşam ve Emeklilik A.Ş.	58.180.713	80,00	148.249.982	99,93
Bağlı ortaklıklar, net	58.180.713		148.249.982	

Şirketimizin Allianz Yaşam ve Emeklilik A.Ş.'de (eski adıyla Yapı Kredi Emeklilik A.S.) sahip olduğu ve Allianz Yaşam ve Emeklilik A.Ş.'nin sermayesinin %19.93'ünü temsil eden 11.557.471,5 TL nominal değerli 115.574.715 adet payın 188.107.812 TL bedel karşılığında YKB' nin konsolidasyona tabi ortaklıklarından Yapı Kredi Finansal Kiralama A.O.'ya 12 Temmuz 2013 tarihinde devredilmiştir.

ii) Hesap dönemi içerisinde yapılan özel ve kamu denetimine ilişkin bilgiler

Şirketimizde 2013 yılında Rekabet Kurumu tarafından gerçekleştirilen 3 adet inceleme bulunmaktadır. Rekabet Kurumu'na kasko sigortası kapsamında sunulan mini hasar onarım hizmeti ile ilgili yapılan başvuru ile, Türkiye'de faaliyet gösteren sigorta şirketlerinin bazı sektörlerde faaliyet gösteren kuruluşlara yangın sigortası yapmaktan kaçındıkları iddialarına ilişkin yapılan başvuru için Kurum tarafından soruşturma açılmasına gerek olmadığına karar verilmiştir.

Yine Kurum'a yapılan, Türkiye'de faaliyet gösteren sigorta şirketlerinin karayolları motorlu araçlar zorunlu mali sorumluluk sigortası primleri hakkında başvuru ile Türkiye'de faaliyet gösteren sigorta şirketlerinin plastik üreticisi firmalar ile poliçe akdetmeye yönelik başvuru için Kurum tarafından soruşturma açılmasına gerek görülmemiştir.

Bununla birlikte, Çalışma ve Sosyal Güvenlik Bakanlığı İş Teftiş Kurulu Başkanlığı tarafından Şirketimiz çağrı merkezleri için 1 adet programlı teftiş yürütülmüş olup, herhangi bir cezai netice oluşmamıştır.

iii) Şirket aleyhine açılan ve işletmenin mali durumunu ve faaliyetlerini etkileyebilecek nitelikteki davalar ve olası sonuçları

Şirketimizin normal faaliyetleri çerçevesinde ağırlıklı olarak sigortacılık faaliyetleri kaynaklı olarak aleyhimize açılan ve mevzuat uyarınca muallak tazminat karşılığı ayrılan davaların toplam tutarı 168.436.628 TL'dir.

iv) Geçmiş dönemlerde belirlenen hedeflere ulaşıp ulaşılmadığı, genel kurul kararlarının yerine getirilip getirilmediği, yapılmadıysa gerekçeleri

21 Mart 2013 tarihinde yapılan Olağan Genel Kurulda alınan ve Şirket Yönetimi tarafından yerine getirilmesi gereken tüm kararlar yerine getirilmiştir. Bu kapsamda; Genel Kurul tutanağının 8. maddesinde yer alan karın kullanımı, 13. maddesinde yer alan Bağımsız Denetçi Seçimi ve 12. maddesinde yer alan Yönetim Kurulu Üyeleri ve Denetçi ücretlerine ilişkin iş ve işlemler Şirket yönetimi tarafından zamanında ve eksiksiz olarak yerine getirilmiştir.

v) Yıl içerisinde yapılan olağanüstü genel kurul toplantısı ile ilgili bilgiler

Yıl içerisinde, 26 Eylül 2013 ve 16 Aralık 2013 tarihlerinde olmak üzere iki kez Olağanüstü Genel Kurul toplantısı gerçekleştirilmiştir.

vi) Yıl içerisinde yapılan bağış ve yardımlar

Yapı Kredi Sigorta Bursları

Acentelerimizle birlikte yürütülen bu proje kapsamında Koç Üniversitesi Hemşirelik Yüksekokulu'na yüksek derece elde ederek giren, ama kısıtlı maddi imkânları nedeniyle bu eğitimi almakta zorlanan öğrencilere burs verilerek, sağlık sektörüne iyi eğitilmiş, donanımlı kişiler kazandırılması hedeflenmektedir. 2011-2012 öğretim döneminde Koç Üniversitesi Hemşirelik Yüksekokulu'nu kazanan 3 başarılı ve ihtiyaç sahibi öğrenciye eğitim, yurt ve cep harçlığı ihtiyaçlarını sağlayan burs verilmiştir. 2012-2013 öğrenim yılında bu öğrencilere ek olarak bir de "Anadolu Bursiyerleri" kapsamında Tıp Fakültesi öğrencilerine burs desteği vermeye başlanmıştır. Yapı Kredi Sigorta Hemşirelik bursu 4 yıl, Tıp Fakültesi bursu 7 yıl boyunca devam edecektir.

Darüşşafaka ile El Ele

2009 yılı başında Yapı Kredi işbirliğiyle oluşturulan "Yapı Kredi Sigorta Gönüllüleri Darüşşafaka ile El Ele" isimli projesi hayata geçirilmiştir. Projenin amacı, Darüşşafaka Eğitim Kurumları'nın koruma altına aldığı ve Anadolu'dan gelen yetim çocukların İstanbul'un sosyal hayatına katılımlarına yardımcı olmak, böylece kişisel gelişimlerine destek vermektir. Bu amaç çerçevesinde 2010 yılından itibaren birçok hafta sonu etkinliği düzenlenmiştir. Yapı Kredi Sigorta Gönüllüleri tarafından düzenlenen yeni etkinliklerle 2014 yılında da Darüşşafakalı çocuklarla birlikte olmaya devam edilmektedir.

vii) Şirketin ilgili hesap döneminde yapmış olduğu yatırımlara ilişkin bilgiler

İlgili hesap döneminde yapılmış olan yatırım bulunmamaktadır.

viii) Şirketin Dahil Olduğu Risk Grubu ile Yaptığı İşlemler

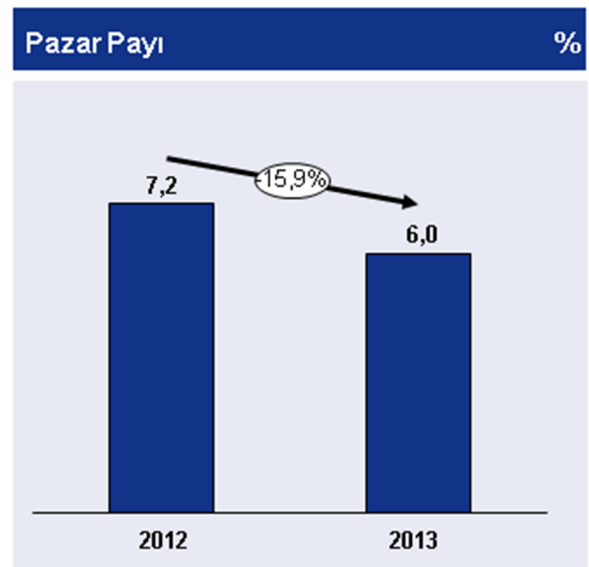
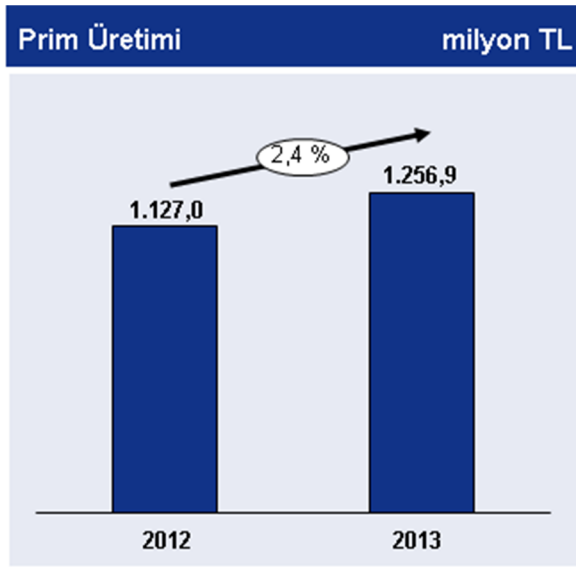
Şirketin hissedarları, iştirakleri ve Allianz Grubu şirketleri ilişkili taraflar kapsamında değerlendirilmiştir.

İlişkili kişilerle yapılan işlemler, Bağımsız Denetim Raporunun Bilanço Dipnotları bölümünün 45.maddesinde açıklanmıştır.

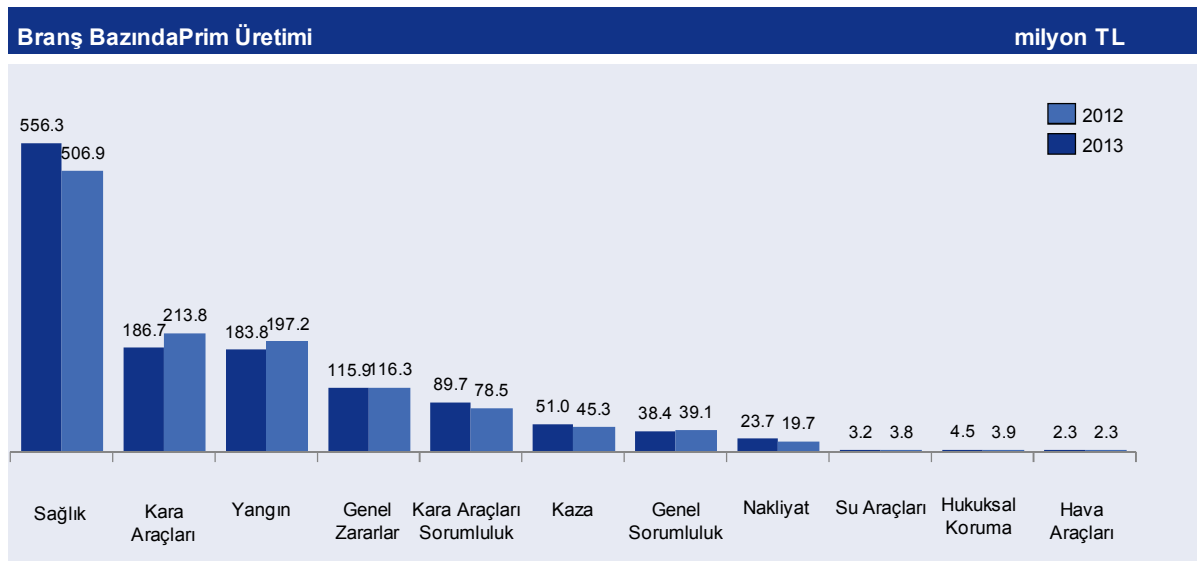
Finansal Durum

Özet Finansal Göstergeler

Müşteri memnuniyeti ve kârlılık odaklı çalışmalarını artırarak, kârlılığını ve prim üretimini sürdürülebilir bir şekilde daha üst seviyelere çıkarmayı sektördeki konumunu ilerletmeyi hedeflemekte olan Yapı Kredi Sigorta, Türkiye Sigorta Reasürans ve Emeklilik Şirketleri Birliği'nin verilerine göre 2013 yılında bir önceki yıla göre % 2,4 büyüme ile 1.257 milyon TL prim üretimi gerçekleştirmiştir. Hayat dışı sektörde % 6,0 pazar payıyla 6'ncı sırada yer alırken, sağlık branşında birinciliğini sürdürmüş, sektörün öncü şirketlerinden biri olmaya devam etmiştir.



2013 yılında Şirket istihsalinin % 44,3'ü sağlık branşından oluşurken, % 22,0'ı oto-kaza, % 14,6'sı yangın, % 19,1'i ise diğer branş üretimlerinden oluşmuştur. 2012 ve 2013 yıllarında çeşitli branşlardaki faaliyetimiz sonucunda elde edilen prim üretimi rakamları şöyledir:



Şirketimizin net karı 88,0 milyon TL seviyesinde gerçekleşmiştir. Aktif büyüklüğü ve özkaynak toplamı ise aşağıdaki şekilde gerçekleşmiştir:



2013 yılında toplam teknik bölüm dengesi 69,0 milyon TL, yatırım gelirleri 165,8 milyon TL, yatırım giderleri 140,8 milyon TL, diğer olağandışı faaliyetlerden gelir ve karlar ile gider ve zararların net tutarı 4,2 milyon TL olup vergi öncesi karımız 98,2 milyon TL olarak gerçekleşmiştir. Toplam 10,2 milyon TL vergi karşılığı sonrası, net karımız ise 88,0 milyon TL olmaktadır.

Şirketimizin özkaynaklarının, kaynak toplamı içindeki payı % 32,2 olup, yükümlülüklerini karşılamak ile ilgili likidite riski bulunmamaktadır.

Tazminat Ödeme Gücü

Şirket 2013 yılında toplam 756.053.889 TL brüt sigorta tazminatı ödemiştir. 2013 yılı sonu itibariyle bilançosunda, gerçekleşmiş ve rapor edilmemiş tazminat bedelleri hariç toplam 340.474.339 TL brüt muallâk tazminat karşılığı bulunmaktadır.

Tahakkuk etmiş ve hesaben tespit edilmiş ancak daha önceki hesap dönemlerinde veya cari hesap döneminde fiilen ödenmemiş tazminat bedelleri veya bu bedel hesaplanamamış ise tahmini bedelleri ile gerçekleşmiş ancak rapor edilmemiş tazminat bedelleri için muallâk tazminat karşılığı ayrılmaktadır.

Aktüeryal Zincir Merdiven Metodu ("AZMM") içerisinde 5 farklı yöntem bulunmaktadır. Hazine Müsteşarlığı'nın 5 Nisan 2013 tarih ve 2013/8 sayılı "AZMM Hesaplamasında Yöntem Seçimine İlişkin Sektör Duyurusu" ile, 2010/12 nolu genelgenin 2. maddesi uyarınca ilk kez 2013 yılı sonunda değiştirilebilecek olan AZMM hesaplama yöntemlerinin, dönemler arası dalgalanmayı en aza indirmek amacıyla istenirse 2013 yılı ilk çeyreğinden itibaren yapılabileceği ifade edilmiştir. Bu doğrultuda Zorunlu Trafik branşında, şirket aktüerince ek IBNR ihtiyacını belirlemek amacıyla yapılan aktüeryal tahmin çalışmaları ile de uyumlu olması ve şirketin branştaki büyüme etkisini rezerv tahminlerine daha iyi yansıtması nedeniyle 31 Aralık 2013 itibariyle branşın IBNR hesaplamasında "Hasar/Prim" yöntemi uygulanmaya başlanmıştır. Diğer branşlar için standart zincir yöntemi kullanılmaktadır.

Şirket, raporlama dönemi sonu itibarıyla, gerçekleşmiş ancak rapor edilmemiş tazminat bedelleri ile ilgili olarak finansal tablolarında 49.836.686 TL tutarında net muallak tazminat karşılığı ayırmıştır

Hazine Müsteşarlığı'nın 2011/23 sayılı "Gerçekleşmiş Ancak Rapor Edilmemiş Tazminat Karşılığı (IBNR) Hesaplamasına İlişkin Açıklamalar Hakkında Genelge"si uyarınca şirketler dava sürecinde olan dosyalar için genelgede belirtilen esasları dikkate alarak muallak tazminat karşılığından indirim yapabilirler. İlgili düzenleme kapsamında Şirket aktüeri ve avukatı tarafından son beş yıllık davalık dosya veri seti kullanılarak hesaplanan kazanma oranları dikkate alınarak 2013 yılı sonu itibarıyla muallak tazminat karşılıklarından net 14.410.021 TL indirilmiştir.

Kar Dağıtım Politikası

Şirketimiz Sigortacılık Mevzuatı, Türk Ticaret Kanunu hükümleri, Sermaye Piyasası Mevzuatı, Vergi Mevzuatı ve diğer ilgili mevzuat ile esas sözleşmemizin kar dağıtımını ile ilgili maddeleri çerçevesinde kar dağıtımını yapmaktadır.

Kar dağıtımının belirlenmesinde, Grup stratejisi ve Şirketimizin sermaye gereksinimi, yatırım ve finansman politikaları, karlılık ve nakit durumu dikkate alınmaktadır.

Kar dağıtımını için, Sigortacılık Mevzuatı ve Sermaye Piyasası Mevzuatı çerçevesinde hazırlanan ve bağımsız denetime tabi tutulan finansal tablolarda yer alan net dönem karı esas alınır. Ancak dağıtım tutarının belirlenmesinde, sermaye yeterliliği de dikkate alınır. Genel Kurul, safi kârın bir kısmını veya tamamını olağanüstü yedek akçeye nakledebilir.

Dağıtılacak kar payının, nakit olarak ödenmesi ve ya sermayeye eklenmesi ve bu suretle ihraç edilecek payların bedelsiz olarak ortaklara dağıtılması ya da her iki yöntemin belirli oranlarda birlikte kullanılması şeklinde gerçekleştirilmesine ve mevzuatta öngörülen süreler dikkate alınarak dağıtım tarihinin belirlenmesi hususunda karar vermeye Genel Kurul yetkilidir.

Esas sözleşmemize istinaden, kanuni yedek akçeler ile vergi mükellefiyeti karşılıkları ve ortaklar için belirlenen birinci kâr payı ayrılmadıkça kardan Yönetim Kurulu üyelerine, memurlara ve müstahdemlere pay dağıtılmasına karar verilemez.

Yasal solo mali kayıtlarımıza göre ödenecek vergiler düşüldükten sonra 88.037.696,32 TL net kar elde edilerek, 4.401.884,82 TL birinci tertip yasal yedek hesaplanmıştır.

Konsolide net karın 133.770.635,40 TL olduğu, bu tutar üzerinden birinci tertip yasal yedek tutarı olan 4.401.884,82 TL düşülüp dönem içinde yapılan bağış rakamı olan 113.668,00 TL'nin SPK hükümlerine göre ilave edilmesinden sonra dağıtılabilecek karın 129.482.418,58 TL olarak gerçekleştiği belirtilmiş olup, 2013 yılına ilişkin kar dağıtımını yapılmamasına, net dağıtılabilecek dönem karı içinde yer alan ve 2013 yılı içinde yapılan iştirak satışı nedeniyle elde edilen ve Kurumlar Vergisi Kanunu hükümlerine göre istisna konusu olan 82.205.686,12 TL'nin özel yedekler hesabına alınması ve konsolide mali tablolarımızda 47.163.064,46 TL, solo mali tablolarımızda 1.430.125,38 TL olağanüstü yedek ayrılması hususunun Genel Kurul onayına sunulmasına oybirliği ile karar verilmiştir

Beş Yıllık Özet Finansal Veriler

Şirketimizin son beş yıllık döneme ilişkin finansal bilgileri aşağıdaki gibidir:

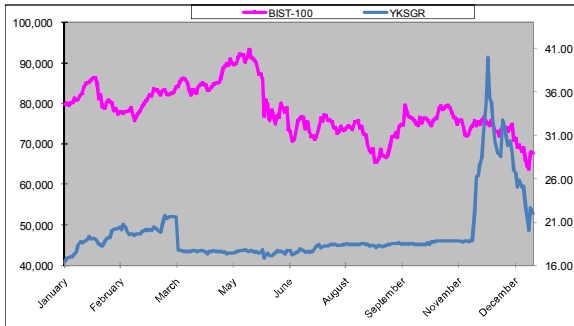
(bin TL)	2009	2010	2011	2012	2013
Prim	607.977	758.182	973.098	1.227.381	1.256.906
Gerçekleşen Hasarlar (Reas. Payı Düşülmüş)	-387.397	-439.782	-506.269	-617.014	-729.728
Vergi Öncesi Kar	-10.151	47.676	61.257	87.320	143.337
Vergi Sonrası Kar	-11.930	42.549	55.185	75.773	124.450
Teknik Karşılıklar	350.744	433.308	519.553	647.672	755.814
Ödenmiş Sermaye	198.495	198.495	198.495	220.487	220.487
Özkaynak	289.990	330.213	353.655	383.639	460.206
Aktif Toplamı	752.854	882.984	1.030.983	1.246.370	1.437.736

YKSGR Hisse Senedi 2013 Yılı Performansı

Yapı Kredi Sigorta hisse senedinin 2013 yılı performansını gösteren grafik (BIST-100 endeksi ile kıyaslı olarak) aşağıda sunulmuştur.

Hisse senedinin yıl içindeki en düşük fiyatı 16,40 TL; en yüksek fiyatı ise 39,90 TL olarak gerçekleşmiştir. Hisse senedinin 2013 yılında kaydettiği ortalama fiyat 19,71 TL olmuştur. Hisse senedinin çeyrek dönemler itibariyle en düşük ve en yüksek fiyatları aşağıda verilmiştir.

	EN DÜŞÜK	EN YÜKSEK	ORTALAMA
01.01.2013 – 31.03.2013	16,40	22,70	19,42
01.04.2013 – 30.06.2013	16,50	18,20	17,55
01.07.2013 – 30.09.2013	17,35	18,70	18,29
01.10.2013 – 31.12.2013	18,35	39,90	23,71



Riskler ve Yönetim Organının Değerlendirilmesi

i) Satışlar, verimlilik, gelir yaratma kapasitesi ve benzeri konularda ileriye dönük riskler ve şirketin risk yönetim politikaları

Şirketimiz, faaliyet alanında sürdürülebilir karlılığın sağlanması amacıyla faaliyetleri ile ilgili riskleri sistematik bir şekilde değerlendiren ve yöneten etkin iç sistemleri ile, tüm bölge müdürlükleri ve birimlerinin dahil olduğu bir risk yönetimi stratejisi belirlemiştir.

Bunun yanı sıra İç Kontrol ve Risk Yönetimi Bölümü 5549 sayılı Suç Gelirlerinin Aklanmasının Önlenmesi Hakkında Kanun ve ilgili yönetmeliklerin uygulanmasında Uyum Birimi olarak görev yapmaktadır.

Şirketi etkileyebilecek ana risk türleri aşağıdaki başlıklarda belirtilmiştir.

Sigorta Riski

Sigorta sözleşmelerine ilişkin risk, sigorta konusu olayın gerçekleşmesi ihtimali ve bu olaydan kaynaklanacak olan hasar tutarının bilinmiyor olmasıdır. Sigorta sözleşmelerinin doğası gereği, söz konusu risk rastlantısal ve dolayısıyla tam olarak tahmin edilememektedir.

Fiyatlandırma ve karşılık ayırma metotlarına ihtimal teorisinin uygulandığı bir poliçe portföyünde, Şirket'in sigorta sözleşmeleriyle ilgili olarak maruz kaldığı temel risk, ödenen hasar ve tazminatların sigortacılık karşılıklarının kayıtlı değerlerinin üstünde gerçekleşmesidir. Şirket poliçe yazma stratejisini, kabul edilen sigorta risklerinin tipine ve oluşan hasarlara göre belirlemektedir.

Şirket söz konusu riskleri, şekillendirmiş olduğu poliçe yazma stratejisi ve bütün branşlarda tarafı olduğu reasürans anlaşmaları ile yönetmektedir.

Finansal Riskler

- Piyasa Riski

Piyasa riski, bilanço içi ve bilanço dışı hesaplarda tutulan pozisyonlarda, finansal piyasadaki dalgalanmalardan kaynaklanan faiz, kur ve hisse senedi fiyat değişmelerine bağlı olarak ortaya çıkan faiz oranı riski, hisse senedi pozisyon riski ve kur riski gibi riskler nedeniyle zarar etme ihtimalidir. Diğer bir deyişle, faiz oranı (borçlanma aralığını içeren), döviz kurları, hisse fiyatları ve emtea fiyatlarının ya da fiyatlar genel düzeyinin değişiminin şirketin hedeflerine ulaşması ve sermaye ile ilgili kazanımlarının korunması üzerindeki negatif etkileri pazar riskini oluşturmaktadır. Şirketimiz'de maruz kalınan faiz riski ve kur riski gibi piyasa riski bileşenleri periyodik olarak ölçümlenmektedir. Yönetim Kurulu tarafından onaylanan limitler dahilinde yatırım portföyü belirlenmektedir.

- Likidite Riski

Sözleşmelerden kaynaklanan yükümlülüklerin vade uyumsuzluğu veya piyasa ve pazar sıkışıklığı nedeniyle karşılanmasında yaşanan nakit sıkıntısıdır. Şirketimiz finansal ve sigorta yükümlülüklerinden kaynaklanan risklerini aktifinde yer alan finansal varlıklar, nakit ve nakit benzeri varlıklar ile karşılamayı öngörmektedir. Bu amaçla günlük, haftalık ve aylık olarak kullanılan para birimlerine göre likidite riski izlenerek kontrol edilmektedir.

- Kredi Riski

Kredi riski Şirketimiz'in ilişkide olduğu tarafların aramızdaki sözleşmenin şartlarını kısmen veya tamamen yerine getirememe olasılığıdır. Bu açıklamayla, şirketin toplam kredi riski, hem finansal piyasalardaki faaliyetlerinden hem operasyonları için yaptığı satın almalardan hem de reasürör şirketlerden alacaklar, sigortalılardan ve acentelerden alacaklar gibi sigortacılık işlemlerinden kaynaklanmaktadır. Şirketimiz finansal varlıklarının ve reasürans alacakları dahil sigorta faaliyetlerinden kaynaklanan alacaklarının kredi riskini, alınan teminat ve karşı taraf seçiminde uyguladığı prosedürler ile takip etmekte ve sınırlandırmaktadır. Reasürans ilişkisi kurulacak finansal kuruluşun seçiminde rating kuruluşları Standard & Poor's ve AM Best'in değerlendirmelerinin dikkate alınması ve acente teminatlarının aylık izlenmesi bu amaçla kullanılan prosedürlerdir.

Operasyonel Riskler

Operasyonel risk; iç süreçler, personel ya da sistemlerin veya harici olayların sebep olduğu hatalardan, ihlallerden, aksaklıklardan ya da zararlardan kaynaklanan kayıplara ilişkin risk olarak tanımlanmaktadır.

Her ay operasyonel kayba yol açmış veriler bölümler bazında toplanmakta ve analizi yapılmaktadır. Bu veriler, ileride uygulamaya geçilecek Solvency II kuralları gereği 'Risk Bazlı Sermaye Yeterliliği' hesaplamaları için, ölçme ve senaryo analizleri ile kullanılacak modellemelerde temel veriler niteliğini taşıması amacıyla toplanmaktadır.

ii) İç kontrol sistemi, iç denetim yapısı ve riskin erken saptanması

Yapı Kredi Sigorta'nın 20 Eylül 2012 tarihli yönetim kurulu toplantısında 1 Temmuz 2012 tarihinde yürürlüğe giren 6102 sayılı Türk Ticaret Kanunu'nun 378'nci maddesine uyum ve yönetim kurulu bünyesindeki komitelerin etkin çalışmasını sağlamak amacıyla, şirketin varlığını, gelişmesini ve devamını tehlikeye düşürebilecek risklerin erken teşhisi, tespit edilen risklerle ilgili gerekli önlemlerin uygulanması ve riskin yönetilmesi amacıyla çalışmalar yapmak üzere Risk Yönetimi Komitesi kurulmuştur. Komite Başkanlığı'na bağımsız yönetim kurulu üyesi Sn. Sinan Şahin, üyeliğine yönetim kurulu üyesi Sn. Aylin Somersan Coqui getirilmiştir.

Komite, Yapı Kredi Sigorta Risk Yönetim Sistemini değerlendirerek, Türk Ticaret Kanunu'nda ve Sermaye Piyasası Kurulu Kurumsal Yönetim İlkeleri'nde yer alan hükümler göz önünde bulundurularak risk raporlaması esaslarını belirlemiştir. Belirlenen esaslara uygun olarak raporlama çalışmaları yönetim kurulunun bilgisine sunulmaktadır.

İç Sistemler Yönetmeliği uyarınca, 1 Ağustos 2013 tarih ve 70/35 sayılı Yönetim Kurulu Kararı ile Sn. Hüseyin Avni Hedili, iç denetim faaliyetlerinden sorumlu Yönetim Kurulu Üyesi olarak görevlendirilmiştir.

Şirketin iç denetim faaliyetleri, en güncel versiyonu 30 Ocak 2014 tarih ve 2014/03 sayılı Yönetim Kurulu Kararı ile onaylanarak yürürlüğe giren “İç Denetim Yönetmeliği” kapsamında Yönetim Kurulu’na doğrudan bağlı olarak görev yapmakta olan İç Denetim Grup Başkanlığı tarafından yürütülmektedir.

İç Denetim Grup Başkanlığı tarafından, Şirket faaliyetlerinin sigortacılık ve ilgili diğer mevzuat hükümleri ile Şirketin strateji, politika, ilke ve hedeflerine uygunluğu konusunda denetim ve raporlama faaliyetleri gerçekleştirilmektedir.

İç Denetim Grup Başkanlığında, 31 Aralık 2013 tarihi itibarıyla bir grup başkanı ve üç uzman olmak üzere toplam dört kişi görev yapmaktadır.

iii) Şirketin iç kontrol sistemi ve iç denetim faaliyetleri hakkında bilgiler ile yönetim organının bu konudaki görüşü

Yapı Kredi Sigorta'nın İç Kontrol faaliyetleri, İç Kontrol ve Risk Yönetimi Bölümü tarafından yerine getirilmektedir. 2013 yılı sonu itibarıyla iki uzmandan oluşan İç Kontrol ve Risk Yönetimi Bölümü, Şirket organizasyon yapısında Yönetim Kurulu'na bağlı bir birim olarak yapılandırılmıştır.

İç Kontrol ve Risk Yönetimi Bölümü'nün çalışmalarının amacı; Yapı Kredi Sigorta'nın varlıklarının korunmasını, faaliyetlerinin etkin ve verimli bir şekilde kanunlara ve ilgili diğer mevzuata, şirket içi politikalar ile kurallara ve sigortacılık teamüllerine uygun olarak yürütülmesini, muhasebe ve finansal raporlama sisteminin güvenilirliğini, bütünlüğünü ve bilgilerin zamanında elde edilebilirliğini sağlamaktır.

İç kontrol faaliyetleri belirli dönemlerde güncelliği gözden geçirilen kontrol listesi aracılığıyla gerçekleştirilmektedir. İç Kontrol ve Risk Yönetimi Bölümü, kontrol listesinde yer alan kontrol noktalarının özelliklerine göre günlük, haftalık, aylık, 3 aylık, 6 aylık ve yıllık denetimler yapmaktadır

İç Kontrol ve Risk Yönetimi Bölümü uzmanı aynı zamanda “5549 sayılı Suç Gelirlerinin Aklanmasının Önlenmesi Hakkında Kanun” çerçevesinde yayımlanan “Suç Gelirlerinin Aklanmasının ve Terörün Finansmanının Önlenmesine İlişkin Yükümlülüklerle Uyum Programı Hakkında Yönetmelik” gereğince uyum görevlisi olarak görev yapmaktadır. Bu bağlamda, 2013 yılı içerisinde, suç gelirlerinin aklanması ve terörün finansmanının önlenmesi için, ilgili Kanun ve Kanun uyarınca çıkarılan yönetmelik ve tebliğlere gerekli uyumun sağlanması amacıyla kurum politikası ve prosedürlerinin oluşturulması/ güncellenmesi, risk yönetimi faaliyetlerinin yürütülmesi, izleme ve kontrol faaliyetlerinin yürütülmesi ile eğitim faaliyetlerinin yürütülmesi görevleri İç Kontrol ve Risk Yönetimi Bölümü tarafından yerine getirilmiştir. Bunun yanı sıra, Mali Suçları Araştırma Kurulu Başkanlığı ile Şirket adına her türlü iletişim ve koordinasyon uyum görevlisi tarafından

sağlanmakta olup, gerekli raporlamalar ve şüpheli işlem bildirimleri de bahsi geçen görevli tarafından yerine getirilmektedir.

İç Denetim Grup Başkanlığı, iç denetim faaliyetlerinin dönemsel ve riske dayalı bir plan dahilinde yürütülmesi amacıyla, takip eden yıl için uygulanmak üzere; yıllık bazlı iç denetim planları oluşturmakta ve bu planlar Yönetim Kurulu tarafından değerlendirilerek onaylanmaktadır. Daha sonra iç denetim planının çalışma programları aracılığıyla icrası ve düzenlenen denetim raporları çerçevesinde ilgili birim yönetimlerinde alınan önlemlerin izlenmesi faaliyetleri de İç Denetim Grup Başkanlığı tarafından yerine getirilmektedir.

İç Denetim Grup Başkanlığı'nın ana sorumluluk alanları içinde, Genel Müdürlük Birimleri, Bölge Müdürlükleri ve Acenteler nezdinde yürütülen denetim çalışmaları ile ana hizmetlerin uzantısı veya tamamlayıcısı niteliğindeki sözleşme yoluyla alınan dış kaynaklı hizmetlerin denetlenmesi yer almaktadır. Dış kaynaklı hizmet alınan işletmeler, Şirket'in taraf olduğu iş ve işlemler ile sınırlı olarak iç denetim kapsamındadır.

İç Denetim Grup Başkanlığı'nın faaliyetleri denetim, inceleme ve soruşturma çalışmaları olmak üzere üç ana gruba ayrılmakta olup; denetim çalışmaları, yıllık iç denetim planında belirtilen denetim faaliyetlerini; inceleme çalışmaları, yönetimin ihtiyaç duyduğu konularda iç denetimin amacına uygun olarak yürütülecek inceleme, araştırma veya danışmanlık faaliyetlerini; soruşturma çalışmaları ise muhtemel sistematik vakalarının araştırılmasına yönelik faaliyetleri kapsamaktadır. Ayrıca dönemsel ve riske dayalı denetimler haricinde Hazine Müsteşarlığı ve Yönetim Kurulu'nun talebi üzerine özel denetim çalışmaları da yürütülebilmektedir.

2013 yılı içerisinde, toplam 8 adet denetim yanında 1 adet Hazine Müsteşarlığı'nın 2010/2 numaralı genelgesinde belirtilen esaslara uygunluk denetimi çalışması gerçekleştirilmiştir.

İç denetim faaliyetleri kapsamında hazırlanmış raporlar, Şirketimiz Yönetim Kurulu'na sunulmakta ve rapor sonuçlarına göre yapılacak işlemler, Yönetim Kurulu tarafından karara bağlanmaktadır.

Diğer taraftan, raporlarda yer alan tespitlerle ilgili olarak alınması gereken aksiyonlar, aksiyon takip süreci çerçevesinde İç Denetim Grup Başkanlığı tarafından periyodik olarak izlenmekte ve izleme sonuçları Yönetim Kurulu'na raporlanmaktadır.

Yönetim Kurulu; iç kontrol, risk yönetimi ve iç denetim fonksiyonlarının (toplu ifade ile iç sistemlerin) şirket bünyesinde mevzuata uygun olarak oluşturulduğu ve iç sistem faaliyetlerinin, şirket operasyonlarında etkinlik ve verimlilik, mali raporlama sistemi güvenilirliği ve mevzuata uyum konularında makul derecede güvence sağlayabilecek nitelikte yürütüldüğü görüşündedir.

Diğer Hususlar

Konsolide Edilen Ortaklıklara İlişkin Bilgiler

Allianz Yaşam ve Emeklilik A.Ş.

Bireysel Emeklilik Sistemi ve hayat sigortacılığı alanında faaliyet gösteren Allianz Yaşam ve Emeklilik, bireysel ve kurumsal ihtiyaçlara yönelik farklı ürünlerle hizmet vermektedir. Akıllı Adım Bireysel Emeklilik Planları'nın yanı sıra hayat sigortacılığında risk ağırlıklı ürünler pazara sunmaktadır.

Bireysel Emeklilik Sistemi'nde lider şirketler arasında yer alan Allianz Yaşam ve Emeklilik, 2013 yılında % 22,6'lık bir büyümeyle sektörün çok üzerinde bir gelişme göstererek fon büyüklüğünde % 16,2 pazar payına ulaşarak 3. sırada, katılımcı sayısına göre ise % 28,7'lik büyüme ile % 11,3 pazar payına ulaşarak 4. sırada yer almıştır. 2013 yılı sonunda toplam 239,9 milyon TL hayat sigortası prim üretimi (uzun süreli ferdi kaza dahil toplam prim üretimi 243,8 milyon TL'dir) ve % 15,3'lük büyümeyle bu branşta % 7,1 pazar payına sahip olan Allianz Yaşam ve Emeklilik, sektörde 5. sıradadır.

Şirket'in 2013 yılı net karı 57.166.173 milyon TL olarak gerçekleşmiştir. Türkiye genelinde 10 bölge müdürlüğü ve 9 şubesi bulunmaktadır. 226 acentesi ile yaygın bir satış ve hizmet ağına sahip olan Allianz Yaşam ve Emeklilik'in idari ve satış kadrolarında 861 çalışan görev yapmaktadır. Ayrıca 944 adet Yapı Kredi şubesinden acentelik hizmeti alınmaktadır.

Dünyanın en büyük sigorta şirketi ve varlık gruplarından biri olan Allianz, Yapı Kredi Emeklilik'in yüzde 80,00 hissesini satın alarak 12 Temmuz 2013 tarihinden itibaren ana ortak haline geçmiş, Yapı Kredi, Allianz ile olan uzun vadeli stratejik ortaklığını desteklemek amacıyla yüzde 20,00 oranındaki ortaklığını sürdürmüştür.

2013 yılında, devlet katkısının da etkisiyle Bireysel Emeklilik Sistemi'ne olan talepte büyük bir artış görülmüştür. Devlet katkısı uygulaması doğrultusunda teknik alt yapı geliştirmeleri zamanında tamamlanmış ve devlet katkısının ilk yatırılma tarihi olan 30 Nisan 2013 itibarıyla ilgili tutarlar bireysel emeklilik sözleşmelerine aktarılmaya başlanmıştır. 2013 yılında toplamda 148,4 milyon TL tutarında devlet katkısı katılımcıların bireysel emeklilik hesaplarına aktarılmıştır.

2013 yılında Şirket'in diğer önemli gelişmeleri şu şekilde sıralanabilir:

- Hissedar değişikliği kapsamında 4 Ekim 2013 tarihinde isim değişikliği gerçekleştirilerek Allianz Yaşam ve Emeklilik A.Ş. ünvanını alan şirket, bu değişikliği büyük gazetelerde tam sayfa ilanlarla duyurmuştur. Şirketin isim değişikliği, sistemler, müşteri iletişim dokümanları, vb tüm değişiklik yapılmasını gerektiren ortamlarda eş zamanlı yürüyen projelerle gerçekleştirilmiştir.

- Gerek müşterilerine bireysel emeklilik ve sigortacılık alanlarında daha iyi hizmet verebilmek, gerekse devlet katkısı, zorunlu sigortalar gibi uygulamaların yarattığı talep artışını karşılayabilmek amacıyla Yapı Kredi'nin bankasüransa daha çok odaklanma stratejisine paralel olarak yürütülen "Bankasürans 2013 Projesi" kapsamında, 2012 son çeyreğinden itibaren birçok yenilik hayata geçmiştir. Yapı Kredi şube satış personeline banka ekranlarından bireysel emeklilik satışı ve satış takibi yapma olanağı sağlanmıştır. Şubelerin yanı sıra, Yapı Kredi'nin tüm alternatif dağıtım kanallarından (ATM, internet bankacılığı, mobil bankacılık, telefon bankacılığı) referans oluşturma süreçleri tamamlanmıştır. Referansların statüsünü online olarak güncelleyen sistem kurgusu sayesinde, referans takibinin anlık olarak yapılabilmesi sağlanmıştır.
- Bireysel emeklilik lisansına sahip banka çalışanlarının sayısını arttırmak amacıyla Yapı Kredi ile birlikte personel lisanslama çalışmasına başlanmıştır. Yılsonu itibarı ile ulaşılan lisanslı satış personeli sayısı 2.252'dir.
- IVR - CRM entegrasyonu çalışmaları yapılmıştır. Müşterilerin CRM kayıtları doğrultusunda ve sözleşme bazında IVR'da özel anonslar oluşturulmuştur. Çağrı Merkezi'nde mesafeli satış altyapısı geliştirilmiştir.

2013'te yayımlanan yeni Bireysel Emeklilik Sistemi Yönetmeliği ve vergi düzenlemeleri kapsamında sistemsel uyum altyapı çalışmaları kapsamında, devlet katkısına ait altyapı ve sistem kontrolleri geliştirilmiştir.

Yapı Kredi Sigorta'nın Faaliyetlerine İlişkin Önemli Gelişmeler

2013 yılı içerisinde Yönetim Kurulu'nun almış olduğu karar gereğince, Şirketimiz yeni bir satış ve Şirketimiz'in %99,9'una sahip olduğu Yapı Kredi Emeklilik A.Ş. hisselerinin devri sürecine girmiştir.

Aşağıda konu ile ilgili Kamuyu Aydınlatma Platformunda yapılmış olan açıklamalar yer almaktadır:

(Açıklama Sahibi / Açıklama Tarihi): YAPI KREDİ SİGORTA A.Ş. / YKSGR, 27.03.2013 17:03:46

İlgili İşlem:Kayıtlı sermaye tutarı geçerlilik tarihi güncellemesi.

Mevcut Kayıtlı Sermaye Tavanı (TL): 250.000.000,00

Talep Edilen Kayıtlı Sermaye Tavanı Geçerlilik Tarihi: 31.12.2017

(Açıklama Sahibi / Açıklama Tarihi): YAPI KREDİ SİGORTA A.Ş. / YKSGR [YKBNK] 12.07.2013 13:02:07

İlgi: Şirketimizin Yapı Kredi Emeklilik A.Ş.'de sahip olduğu payların satışına ilişkin açıklama

Şirketimiz ile Yapı ve Kredi Bankası A.S. ("YKB") arasında 26 Mart 2013 tarihinde imzalanan Varlık Satışı Alım ve Satım Sözleşmesi uyarınca;

Şirketimizin Yapı Kredi Emeklilik A.S. ("YKE")'de sahip olduğu ve YKE' nin sermayesinin %19.93'ünü temsil eden 11.557.471,5 TL nominal değerli 115.574.715 adet payın 188.107.812 TL bedel karşılığında YKB' nin konsolidasyona tabi ortaklıklarından Yapı Kredi Finansal Kiralama A.O.'ya ("YKFK") satışına ilişkin işlemler, daha önceki açıklamalarımızda yer alan yasal izinlerin alınmasını takiben tamamlanmış olup, söz konusu paylar Şirketimiz tarafından 12.07.2013 tarihinde (bugün) YKFK ya devredilmiştir.

Ayrıca, 27 Mart 2013 tarihli Özel Durum Açıklamamızda da belirttiğimiz üzere;

(i) Şirketimiz ile YKB arasında yapılan, 15 yıl süreli, Hayat Dışı Sigorta İçin Münhasır Acentelik Sözleşmesi ve (ii) Şirketimiz ile YKB, Yapı Kredi Yatırım Menkul Değerler A.Ş., Yapı Kredi Faktöring A.Ş. ve YKFK arasında, YKE' deki pay sahiplikleri açısından yapılan Hissedarlar Sözleşmesi yürürlüğe girmiş bulunmaktadır.

(Açıklama Sahibi / Açıklama Tarihi): YAPI KREDİ SİGORTA A.Ş. / YKSGR 16.07.2013 20:01:26

Şirketimiz'in 21.12.2012 tarihli Yönetim Kurulu Kararı ile;

Şirketimizin hâkim ortağı Allianz SE tarafından kamuya duyurulmak üzere paylaşılan bildirim aşağıdaki gibidir:

12 Temmuz 2013 tarihinde Yapı ve Kredi Bankası A.Ş., Yapı Kredi Yatırım Menkul Değerler A.Ş. ve Yapı Kredi Faktöring A.Ş.'nin (Satıcılar) Yapı Kredi Sigorta A.Ş.'de (Şirket) sahip oldukları 95.815.145,696 Türk Lirası nominal değerli hisseler, 26 Mart 2013 tarihinde Allianz SE ile Satıcılar arasında imzalanmış olan Hisse Alım Sözleşmesi (Sözleşme) uyarınca Allianz SE tarafından devralınmıştır (söz konusu hisselerin devri bundan böyle işlem olarak anılacaktır).

Sözleşme uyarınca, Allianz SE, Satıcılar'ın Şirket'te sahip oldukları hisseler için 1 TL nominal değerli beher hisse başına 18,69 Türk Lirası olmak üzere, toplam 1.790.954.005,30 ^(*1) Türk Lirası karşılığı 713.709.444,20 Avro ödemiştir. Sözleşme uyarınca hisse devir bedeli 1.789.931.165,30 TL olarak belirlenmiş olup, Türkiye Cumhuriyeti Merkez Bankası'nın işlem gününden (12 Temmuz 2013) önceki iş günü son bulan birbirini takip eden üç iş gününün efektif alış ve satış kurlarının ortalaması ^(*2) alınarak Avro'ya çevrilip Avro olarak ödenmiştir. Söz konusu toplam bedel, Sözleşme'de belirlenmiş bulunan 1.789.931.165,30 Türk Lirası tutarındaki hisse alım bedeline ek olarak, işlem'in ancak, Sözleşme'de işlem'in hayata geçirilmesi için kararlaştırılan en son tarih olan 30 Haziran 2013 tarihinden sonra gerçekleşmiş olması sebebiyle, Sözleşme tahtında Allianz SE tarafından Satıcılar'a ödenmesi gereken 400.000 Avro yani 1.022.840 TL, tutarındaki sözleşmesel faiz bedelini içermektedir.

İşlem sonucunda, Allianz SE, 12 Temmuz 2013 tarihi itibarıyla, Şirket'in çıkarılmış sermayesinin ve oy haklarının %93,94'ünü elinde bulundurmaktadır.

İşlem'in detaylarına ilişkin bilgiler ekli tabloda verilmektedir.

İşlem sonucunda, Allianz SE bakımından Çağrı Yoluyla Ortaklık Paylarının Toplanmasına İlişkin Esaslar Tebliği (Seri IV, No:44) uyarınca Şirket'in geri kalan payları için çağrıda bulunma yükümlülüğü doğmuş bulunmaktadır. Allianz SE, Sermaye Piyasası Kurulu'na ilgili mevzuat çerçevesinde Şirket'in geri kalan payları için zorunlu çağrı başvurusunda bulunacaktır.

(*1): TL 1,789,931,165.30 + (EUR 400,000 x 2.5571 = TL 1,022,840).

Türkiye Cumhuriyeti Merkez Bankası tarafından 12 Temmuz 2013 tarihinde ilan edilen kurlara göre, 1avro için efektif alış kurunun TL 2,5520 ve 1avro için efektif satış kurunun TL 2,5622 olması sonucunda iki kurun matematiksel ortalaması 1avro'nun karşılığı TL 2,5571 olarak hesaplanmıştır.

(*2): Türkiye Cumhuriyeti Merkez Bankası'nın 9, 10 ve 11 Temmuz 2013 tarihinde ilan edilen bir Avro'nun efektif alış kuru olan 2,5043 Türk Lirası ile bir Avro'nun efektif satış kuru olan 2,5143 Türk Lirası'nın matematiksel ortalaması olan 2,5093 Türk Lirası üzerinden hesaplanmıştır.

(Açıklama Sahibi / Açıklama Tarihi): YAPI KREDİ SİGORTA A.Ş. / 22.07.2013 17:26:47

İlgi: 16 Temmuz 2013 tarihli özel durum açıklamamız;

Yapı Kredi Sigorta A.S. sermayesinin %93,94'ünü temsil eden hisselerin devralınması sonucunda ve Çağrı Yoluyla Ortaklık Paylarının Toplanmasına İlişkin Esaslar Tebliği (Seri IV, No:44) uyarınca Yapı Kredi Sigorta A.S.'nin geri kalan payları açısından, Allianz SE, bugün (22 Temmuz 2013) Sermaye Piyasası Kurulu'na zorunlu çağrı başvurusunda bulunmuştur.

(Açıklama Sahibi / Açıklama Tarihi): YAPI KREDİ SİGORTA A.Ş. / 09.10.2013 09:33:42

Açıklanacak Özel Durum/Durumlar: Sermaye Piyasası Kurulu'nun Çağrı Onayı

Şirketimizin hakim ortağı Allianz SE' nin Çağrı Yoluyla Ortaklık Paylarının Toplanmasına İlişkin Esaslar Tebliği (Seri IV, No:44) uyarınca 22 Temmuz 2013 tarihinde Sermaye Piyasası Kurulu'na (SPK) yaptığı Yapı Kredi Sigorta A.Ş. hisselerine ilişkin zorunlu çağrı başvurusunun olumlu karşılanmasına karar verildiği SPK'nın 08/10/2013 tarih ve 2013/33 sayılı Kurul haftalık bülteni ile kamuya duyurulmuştur.

(Açıklama Sahibi / Açıklama Tarihi): YAPI KREDİ SİGORTA A.Ş. / 14.10.2013 08:31:39

Yapı Kredi Sigorta A.S. paylarının zorunlu çağrı yoluyla Allianz SE tarafından devralınmasına ilişkin, Sermaye Piyasası Kurulu'nun 11 Ekim 2013 tarihli ve 2983376-110.05.01-3030/10497 tarihli yazısında ve 11 Ekim 2013 tarihinde kamuya duyurulan Çağrı Bilgi Formu'nun 5. Maddesinde de belirtildiği üzere çağrı fiyatı aşağıdaki şekilde hesaplanacaktır:

Seri IV, No:44 sayılı Çağrı Yoluyla Ortaklık Paylarının Toplanmasına İlişkin Esaslar Tebliği hükümlerine (Seri:IV, No:44 Sayılı Tebliğ) uygun olarak belirlenen 1 TL nominal değerli Yapı Kredi Sigorta A.S. hissesi başına 18,69 TL'ye, Seri:IV, No:44 Sayılı Tebliğ'in 10'uncu maddesi uyarınca 45 iş günü süresinin dolduğu 18.09.2013 tarihini aşan her gün için Türkiye Bankalar Birliği'nce açıklanan haftalık TRLIBOR oranının %30 fazlası ile hesaplanacak faizin eklenmesi suretiyle bulunacak fiyat olarak belirlenecektir.

Bu kapsamda, 18 Eylül 2013 ile çağrının fiilen başladığı tarih olan 14 Ekim 2013 tarihleri arasında her gün için faiz eklenmiş çağrı fiyatı, 18,8114 TL olarak hesaplanmıştır.

Allianz SE, Sermaye Piyasası Kurulu'na sunulmak üzere, çağrı fiyatının belirlenmesine yönelik bir değerlendirme raporu hazırlaması amacıyla PricewaterhouseCoopers Danışmanlık Hizmetleri Ltd. Sti.'ni görevlendirmiştir. Hazırlanan değerlendirme raporunda, kapanış tarihi itibarıyla, 1 TL nominal değerli hisse başına değer aralığı 16,18 TL - 18,14 TL olarak tespit edilmiştir.

(Açıklama Sahibi / Açıklama Tarihi): YAPI KREDİ SİGORTA A.Ş. / 22.10.2013 21:54:58

Özet Bilgi: Olağanüstü Genel Kurul Toplantısı Yapılmasına İlişkin Yönetim Kurulu Kararı

Gündem

1. Toplantının açılması ve Toplantı Başkanlığı'nın teşekkülü;
2. Toplantı tutanağının imzalanması hususunda Toplantı Başkanlığı'na yetki verilmesi;
3. Sermaye Piyasası Kanunu'nun 23. ve 24. Maddeleri çerçevesinde, borsa kotundan çıkma kararının onaylanmasına olumsuz oy kullanarak muhalefet şerhini toplantı tutanağına işleyen pay sahiplerimizin, genel kurula katıldıkları pay adedi ile sınırlı olarak, 1,00 TL nominal değerli beher pay için 18,59 TL bedelden paylarını Şirketimize satarak ayrılma hakkına sahip olduğu, ayrılma hakkının kullanılabilmesi için hazırlanan "ayrılma hakkının kullanımına ilişkin form"un genel kurul toplantı tarihi olan 16 Aralık 2013 tarihini izleyen 10 iş günü içinde (en geç 30 Aralık 2013 tarihi sonuna kadar) iadeli taahhütlü ve noter tasdikli olarak ortaklığa gönderilmesinin gerektiği, bu tarihten sonra ilgili pay sahibinin paylarını satın alma yükümlülüğünün ortadan kalkacağı, postalandaki gecikmeler halinde Şirketimizin bir sorumluluğu olmayacağı; ortaklığın bu formun kendisine teslimini izleyen 10 iş günü içinde payların devri karşılığında ödeme yapılacağı, ödemenin geç yapılması halinde yasal faiz işletileceği hususlarını içeren Yönetim Kurulumuzun [22 Ekim 2013] tarihli kararının okunarak, pay sahiplerinin bilgilendirilmesi;
4. Şirketimiz Yapı Kredi Sigorta A.S.'nin Sermaye Piyasası Kurulu ve Borsa İstanbul A.S. düzenlemelerinde yer alan şartların gerçekleşmesini takiben Borsa İstanbul A.Ş. kotundan çıkmasına ve ilgili işlemlerin başlatılmasına ilişkin karar verilmesi;
5. Şirketimiz Yapı Kredi Sigorta A.S.'nin Sermaye Piyasası Kurulu düzenlemelerinde yer alan şartların gerçekleşmesini takiben Sermaye Piyasası Kanunu kapsamında çıkmasına ve ilgili işlemlerin başlatılmasına ilişkin karar verilmesi;

6. Şirketimiz Yönetim Kurulu'nun, ayrılma hakkını kullanan pay sahiplerinin şirket hesabına virmanladıkları payların Şirketimiz tarafından geri alınabilmesi için Şirketimiz Yönetim Kurulu'nun yetkilendirilmesine ilişkin karar verilmesi;
7. Kapanış

(Açıklama Sahibi / Açıklama Tarihi): YAPI KREDİ SİGORTA A.Ş. / 18.11.2013 18:14:38

Allianz SE' nin 14 Ekim – 18 Kasım 2013 tarihleri arasında Şirketimizin payları için gerçekleştirmiş olduğu zorunlu çağrı işlemi sonucunda, Şirketimizdeki ortaklık oranı çağrı sürecinde alınan 5.952.098,275 TL nominal değerli pay ile birlikte %99,78 ulaşmıştır.

(Açıklama Sahibi / Açıklama Tarihi): YAPI KREDİ SİGORTA A.Ş. / 16.12.2013 16:08:29
Özet Bilgi: Genel Kurul Sonucu

Alınan Kararlar

Şirketimizin 16 Aralık 2013 Pazartesi günü saat 14:00'te, Yapı Kredi Plaza, D Blok Konferans Salonu, 34330, Levent-İstanbul adresinde yapılan Olağanüstü Genel Kurul Toplantısında alınan kararlar aşağıda yer almaktadır:

1. Toplantı Başkanlığının oluşturulmasına ilişkin Allianz SE temsilcisi Sn. Ayşegül Oktay tarafından verilen önerge okundu. Yapılan oylama sonucunda Olağanüstü Genel Kurul Toplantı Başkanlığı'na Sn. Ayşegül Oktay'ın seçilmesine 101.789.365,38 TL oy ile (oy birliği) karar verildi. Toplantı Başkanı, oy toplama memurluğuna Sn. Pınar Bayram'ı, tutanak yazmanlığına ise Sn. Mehmet Akın Deniz'i görevlendirmiştir.
2. Toplantı tutanağının imzalanması hususunda Toplantı Başkanlığı'na yetki verilmesi 101.789.365,38 TL oy ile (oy birliği) kabul edilmiştir.
3. Toplantı Başkanı; Yapı Kredi Sigorta A.Ş. Yönetim Kurulu'nun 22 Ekim 2013 tarihli kararıyla; Şirketin Borsa İstanbul A.Ş.(BİAS) kotundan ve Sermaye Piyasası Kanunu kapsamından çıkmasına ilişkin olarak borsa kotundan ve kanun kapsamından çıkmasının hissedarların oyuna sunulması da dahil olarak ancak bununla sınırlı kalmamak kaydıyla gerekli tüm adımların atılması ve sürecin takibine karar verildiğini açıklamıştır.

Allianz SE temsilcisi ve Toplantı Başkanı Sn. Ayşegül Oktay, Borsa kotundan ve Sermaye Piyasası Kanunu kapsamından çıkılmasına ilişkin olarak düzenlenecek ikincil mevzuatın Sermaye Piyasası Kurulu tarafından yürürlüğe konmak üzere olduğuna dikkat çekerek, bu bağlamda söz konusu düzenlemelere uyum sağlamak adına, gündemin 4, 5 ve 6 ncı maddelerinin, görüşülmeye geçilmeden önce, söz konusu mevzuatın yayımı tarihinden sonra alınacak yönetim kurulu kararı ile belirlenecek ileri bir tarihe kadar ertelenmesini teklif etti.

Gündemin 4, 5 ve 6 ncı maddelerinin ertelenmesi teklifi görüşmeye açıldı.Gündemin 4, 5 ve 6 ncı maddelerinin ilgili mevzuatın yayımı tarihinden sonra alınacak yönetim kurulu kararı ile belirlenecek ileri bir tarihe kadar ertelenmesi teklifi 101.789.365,38 TL oy ile (oy birliği) kabul edildi.

4. Bu maddenin görüşülmesi 3.maddede alınan karar gereği ertelendi.
5. Bu maddenin görüşülmesi 3.maddede alınan karar gereği ertelendi.
6. Bu maddenin görüşülmesi 3.maddede alınan karar gereği ertelendi.
7. Gündemde görüşülecek başka konu kalmadığından Başkan toplantıyı kapattı.

Hissedarlara Bilgi

Genel

Yönetim Kurulu Başkan ve Üyeleri her Genel Kurul'da seçilmektedir. Dolayısı ile hizmet süreleri iki Genel Kurul toplantısı arasındaki süredir.

Şirketin dahil olduğu risk grubu Gelir Tablosu dip notlarınının 45. maddesinde açıklanmaktadır.

Borsa

Yapı Kredi Sigorta'nın hisseleri İstanbul Menkul Kıymetler Borsası (İMKB) Ulusal Pazarında YKSGR sembolü ile işlem görmektedir. Hisse senetlerine ilişkin bilgiler, günlük gazetelerin ekonomi sayfalarında ve yatırım şirketlerinin internet portallarında yayınlanmaktadır.

Yatırımcı İlişkileri

Yapı Kredi Sigorta'nın yıllık raporları ve diğer bilgiler aşağıdaki adresten temin edilebileceği gibi Şirket'in www.yksigorta.com.tr adresinde yayında bulunan web sitesinden de elde edilebilir.

Yapı Kredi Sigorta

Yatırımcı İlişkileri (Emel Bek - M. Teoman Çelen)
Yapı Kredi Plaza A Blok, Büyükdere Caddesi
Levent, 34330 İstanbul

Yıllık Olağan Genel Kurul

Yapı Kredi Sigorta'nın Yıllık Olağan Genel Kurulu 31 Mart 2014 Pazartesi günü saat 14:00'te Bağlarbaşı Kısıklı Cad. No:13 Altunizade/İstanbul adresinde yapılacaktır.

Bağımsız Denetçi

Güney Bağımsız Denetim ve Serbest Muhasebeci Mali Müşavirlik Anonim Şirketi
Büyükdere Caddesi Beytem Plaza Kat:9/10 80220 Şişli / İstanbul
Tel: (212) 315 30 00 - Faks: (212) 230 82 91

Vergi Tasdiki

DRT Bağımsız Denetim Ve Serbest Muhasebeci Mali Müşavirlik A.Ş.
Sun Plaza Maslak Mah. Bilim Sk. No:5 Şişli İstanbul 34398 Niyazi ÇÖMEZ
Tel: (212) 366 60 00 - Faks: (212) 366 60 10

Kurumsal Yönetim İlkeleri Uyum Raporu

1. Kurumsal Yönetim İlkelerine Uyum Beyanı

Yapı Kredi Sigorta Yönetim Kurulu'nun 23 Aralık 2003 tarih ve 60 no'lu Yönetim Kurulu kararı ile Sermaye Piyasası Kurulu (SPK) tarafından yayımlanan Kurumsal Yönetim İlkeleri'nin prensipte kabul edilmesi kararlaştırılmıştır.

Şirketimiz 01.01.2012 – 31.12.2013 faaliyet döneminde, Sermaye Piyasası Kurulu tarafından yayımlanan (II-17.1) sayılı "Kurumsal Yönetim Tebliği" kapsamında zorunlu olan ilkelere tam olarak uyulurken, zorunlu olmayan ilkelerin de büyük çoğunluğuna uyum sağlanmıştır. Zorunlu olmayan Kurumsal Yönetim İlkeleri'ne de tam uyum amaçlanmakla birlikte, ilkelerin bir kısmında uygulamada yaşanan zorluklar, bazı ilkelere uyum konusunda gerek ülkemizde gerekse uluslararası platformda devam eden tartışmalar, bazı ilkelerin ise piyasanın ve şirketin mevcut yapısı ile tam örtüşmemesi gibi nedenlerle tam uyum henüz sağlanamamıştır. Henüz uygulamaya konulmamış olan ilkeler üzerinde çalışılmakta olup; Şirketimiz'in etkin yönetimine katkı sağlayacak şekilde idari, hukuki ve teknik alt yapı çalışmalarının tamamlanması sonrasında uygulamaya geçilmesi planlanmaktadır. Aşağıda Şirketimiz bünyesinde Kurumsal Yönetim İlkeleri çerçevesinde yürütülen kapsamlı çalışmalar ve ilgili bölümlerde henüz uyum sağlanamayan ilkeler ve varsa bundan kaynaklanan çıkar çatışmaları açıklanmıştır.

2013 yılı içinde Kurumsal Yönetim alanındaki çalışmaların başında SPK'nın Kurumsal Yönetim İlkeleri ile ilgili (II-17.1) sayılı "Kurumsal Yönetim Tebliği"ne ve Türk Ticaret Kanunu'na uyum çalışmaları yapılmıştır. Bağımsız üye adaylarının belirlenmesi ve kamuya duyurulmasına ilişkin süreç gerçekleştirilmiş, düzenlemelere uygun şekilde seçim tamamlanmıştır. Kurulan Yönetim Kurulu komiteleri etkin olarak faaliyetlerine devam etmektedir. Yönetim Kurulu ve üst düzey yönetici ücret politikası belirlenmiştir. Hazırlanan Genel Kurul bilgilendirme dokümanı ile ilkelere açıklanması zorunlu olan imtiyazlı paylar, oy hakları, organizasyonel değişiklikler gibi Genel Kurul bilgileri, Yönetim Kurulu üye adayları özgeçmişleri, Yönetim Kurulu ve üst düzey yönetici ücret politikası, ilişkili taraf işlemleri ile ilgili olarak hazırlanması gereken raporlar ve açıklanması gereken bilgiler Genel Kurul'dan 3 hafta önce yatırımcılarımızın bilgisine sunulmuştur. Tüm ilişkili taraf işlemlerimiz Yönetim Kurulu'nun bilgisine sunularak, Bağımsız Yönetim Kurulu Üyelerimizin onayı ile söz konusu işlemlerin devamına karar verilmiştir. Ayrıca Şirketimiz internet sitesi ve faaliyet raporu gözden geçirilerek, ilkelere tam uyum açısından gerekli revizyonlar gerçekleştirilmiştir.

Önümüzdeki dönemde de ilkelere uyum için mevzuattaki gelişmeler ve uygulamalar dikkate alınarak gerekli çalışmalar yapılacaktır.

BÖLÜM I - PAY SAHİPLERİ

2. Yatırımcı İlişkileri Bölümü

Şirket 23 Aralık 2003 tarih ve 60 no'lu Yönetim Kurulu kararı ile Pay Sahipleri ile İlişkiler Birimi'ni oluşturmuştur. Bu birimde Finansman ve Fon Yönetimi Grup Başkanı (emel.bek@yksigorta.com.tr); (0212 336 08 42) ile Finansal Raporlama ve Muhasebe Müdürü M. Teoman Çelen (teoman.celen@yksigorta.com.tr); (0212 336 08 41) görev almaktadır. Dönem içerisinde birime yapılan başvuru bulunmamaktadır.

Pay sahipleri ile ilişkiler yönetimi özet olarak;

- Pay sahipliği haklarının kullanımı için faaliyet göstermek ve Yönetim Kurulu ile pay sahipleri arasındaki iletişimi sağlamak,
- Pay sahiplerine ilişkin kayıtların sağlıklı, güvenli ve güncel olarak tutulmasını sağlamak,
- Şirket ile ilgili kamuya açıklanmamış, ticari sır niteliğindeki bilgiler hariç olmak üzere, pay sahiplerinin yazılı bilgi taleplerini yanıtlamak,
- Genel Kurul toplantısının yürürlükteki mevzuata, esas sözleşmeye uygun olarak yapılmasını sağlamak,
- Genel Kurul toplantı tutanağını hazırlayıp, tescil ve ilan işlemlerini yapmak, dokümanları ilgili makamlara göndermek.
- Mevzuat ve şirketin bilgilendirme politikası dahil, kamuyu aydınlatma ile ilgili her türlü hususu gözetmek ve izlemek gibi

işlemleri yerine getirir.

3. Pay Sahiplerinin Bilgi Edinme Haklarının Kullanımı

Pay sahipleri arasında bilgi alma ve inceleme hakkının kullanımında ayırım yapılmamakta olup, ticari sır niteliğindeki dışındaki tüm bilgiler pay sahipleri ile paylaşılmaktadır. Yatırımcı İlişkileri Birimi'ne intikal eden sorular, gizli ve ticari sır niteliğindeki bilgiler hariç olmak üzere, ilgili olduğu konunun en yetkili kişisi ile görüşülerek gerek telefon gerekse yazılı olarak cevaplandırılmaktadır. Bu raporun 9 no'lu bölümünde açıklandığı üzere, www.yksigorta.com.tr internet sitesinde pay sahipliği haklarının kullanımını etkileyebilecek her türlü bilgi ve açıklamaya yer verilmiştir. Dönem içerisinde pay sahiplerinin şirketten bilgi talebi olmamıştır. Yapı Kredi Sigorta'nın periyodik mali tabloları ve faaliyet raporları, özel durum açıklamaları, Genel Kurul tutanakları www.yksigorta.com.tr internet sitesinde tüm pay sahiplerinin kullanımına sunulmaktadır. Ayrıca SPK'nın VIII/54 sayılı tebliği gereğince kamuya yapılan duyurular İMKB aracılığı ile medya kuruluşlarına gönderilmekte ve pay sahiplerinin bilgilendirilmesi sağlanmaktadır.

Esas Sözleşmemizde bireysel bir hak olarak özel denetçi talep hakkı düzenlenmemiş olmakla birlikte, Türk Ticaret Kanunu'nun 438'nci maddesi uyarınca her pay sahibi, pay sahipliği haklarının kullanılabilmesi için gerekli olduğu takdirde ve bilgi alma veya inceleme hakkı daha önce kullanılmışsa, belirli olayların özel bir denetimle açıklığa kavuşturulmasını, gündemde yer almasa bile Genel Kurul'dan isteyebilir. Bugüne kadar pay sahiplerinin bu yönde bir talebi olmamıştır. Ayrıca şirket faaliyetleri, Genel Kurul'da seçilen Bağımsız Denetçi tarafından periyodik olarak denetlenmektedir.

4. Genel Kurul Toplantıları

Şirketimiz Olağan Genel Kurulu 21 Mart 2013 tarihinde, Olağanüstü Genel Kurulları 27 Eylül 2013 ve 16 Aralık 2013 tarihlerinde gerekli nisaplar sağlanarak toplanmıştır. Kurullara ortaklar taahhütlü mektup gönderilerek ve gazetede ilan verilerek davet edilmiştir. Nama yazılı pay sahiplerinin kurullara katılımını teminen pay defterine kayıt için herhangi bir süre öngörülmemiştir. Genel Kurul'da pay sahipleri soru sorma haklarını kullanmamışlardır. Bölünme, önemli tutarda mal varlığı satımı, alımı, kiralınması gibi önemli nitelikteki kararların Genel Kurul tarafından alınması konusunda Ana Sözleşme'ye hüküm konulmamıştır. Genel Kurul tutanakları internet sitemizde pay sahiplerinin incelemesine sunulmuştur. Pay sahiplerinin kurullara katılmalarını kolaylaştırmak amacıyla gerek İMKB gerekse medya aracılığı ile pay sahipleri bilgilendirilmekte ve Genel Kurul gün ve gündemini de içeren faaliyet raporu, Bilanço, Kâr/Zarar ve Denetçi Raporları pay sahiplerinin incelemesine sunulmaktadır.

2013 yılında yapılan Olağan Genel Kurul toplantısında, 2012 yılı içinde yapılan bağış ve yardımlar hakkında Genel Kurul'da ayrı bir gündem maddesi ile bilgi verilmiş olup, 2013 yılında yapılacak bağışlar için üst sınır belirlenmiştir. Bağış politikasında herhangi bir değişiklik söz konusu olmamıştır.

5. Oy Hakları ve Azınlık Hakları

Şirketimiz 'de imtiyazlı pay sahipliği bulunmamaktadır. Azınlık paylar yönetimde temsil edilmemektedir. Karşılıklı iştirak ilişkisi olan şirket bulunmamaktadır. Şirket Ana Sözleşmesi'nde birikimli oy kullanma yöntemine yer verilmemektedir.

6. Kâr Payı Hakkı

Şirketin kârına katılım konusunda imtiyaza yer verilmemektedir. Kâr dağıtım politikamız Şirketimiz'in www.yksigorta.com.tr internet adresinde ve faaliyet raporunda ortaklarımızın bilgisine sunulmaktadır. Kar Dağıtım Politikamız Genel Kurul'da pay sahiplerinin bilgisine sunulmuştur.

7. Payların Devri

Şirket Esas Sözleşmesi'nde pay devrini kısıtlayan hükümler bulunmamaktadır.

BÖLÜM II - KAMUYU AYDINLATMA VE ŞEFFAFLIK

8. Bilgilendirme Politikası

Yönetim Kurulumuz tarafından onaylanan bilgilendirme politikamız Şirketimiz 'in www.yksigorta.com.tr internet adresinde yer almaktadır.

9. Şirket İnternet Sitesi ve İçeriği

Şirketimiz www.yksigorta.com.tr internet sitesi aracılığıyla bilgilendirme yapmaya uzun yıllardır devam etmektedir. Sitemizde ortaklık ve yönetim yapısı, faaliyet raporları, mali tablo ve raporlar, özel durum açıklamaları ve Şirketimiz'e soru yöneltilebilecek formlar mevcuttur. Şirketimiz internet sayfasında yer alan bazı bilgiler İngilizce olarak hazırlanmakta olup, Şirketimiz Yıllık Faaliyet Raporu www.yksigorta.com.tr internet adresinde İngilizce olarak yer almaktadır.

10. Faaliyet Raporu

Şirketimiz Kurumsal Yönetim İlkeleri'nin tüm gerekliliklerini Faaliyet Raporu'nda pay sahiplerine sunmaktadır. Faaliyet Raporu'nda kamuoyunun şirketin faaliyetleri hakkında tam ve doğru bilgiye ulaşması sağlanmaktadır.

BÖLÜM III - MENFAAT SAHİPLERİ

11. Menfaat Sahiplerinin Bilgilendirilmesi

Şirketimiz'de menfaat sahiplerinin bilgilendirilmesi, Pay Sahibi ile İlişkiler Birimi tarafından yürütülmektedir. Kamuya açıklanan bilgiler çalışanlarımıza ve menfaat sahiplerine de internet sitemizde yayınlanmak suretiyle duyurulmaktadır.

12. Menfaat Sahiplerinin Yönetime Katılımı

Şirketimiz bir anonim şirket olup, yetkili organları tarafından yönetilmektedir. Bu organların karar almalarını gerektirecek hususlar öncelikle ilgili yönetimler tarafından değerlendirilmekte, incelenmekte ve ilgili karar organının onayına sunulmaktadır. Menfaat sahipleri tarafından gelen öneri ve fikirler de değerlendirilerek bu süreçte dikkate alınmaktadır.

Pay Sahipleri

Pay sahiplerinin yönetime katılımı haklarının korunması ilgili kanunlar, mevzuatlar ve Ana Sözleşme çerçevesinde sağlanır.

Çalışanlar

Şirketimiz çalışanlarının Şirketimiz faaliyetlerine ilişkin bilgilendirilmeleri gerektiğinde Genel Müdür ve ilgili Genel Müdür Yardımcıları tarafından yapılmaktadır. Çalışanların karar süreçlerine etkin katılımı öneri sistemi ile sağlanır. Bu sistem aracılığıyla personelin iş iyileştirmesine yönelik önerileri değerlendirilerek uygulanabilir görülen öneriler hayata geçirilir.

Müşteriler

İnternet sitemizde ürünlerimiz hakkında tüm detay bilgilerin yanı sıra özel ve genel şartların tamamına ulaşmak ve bilgi almak mümkündür. Yine internet üzerinden ve ayrıca yksigorta@yksigorta.com.tr mail adresi üzerinden müşterilerimizin soru, öneri ve şikayetlerini iletebilecekleri yapı bulunmaktadır. Müşteri İlişkileri Merkezi sayesinde bilgiye yalnızca bir telefonla ulaşmak, ürünler ve poliçeler hakkında tüm detaylarda cevap ve sorunlara çözüm bulma olanağı bulunmaktadır. Şirketimiz'e ulaşan şikayetler Müşteri Şikayet Takip sistemi ile izlenerek bir günde cevap bulmakta ve ayda bir olarak üst yönetime raporlanarak en üst seviyede durum takibi gerçekleştirilmektedir. Sağlık branşında poliçe düzenlenmesini takiben bir ay içerisinde müşterinin koşulsuz poliçesini iptal etme hakkı bulunmaktadır.

13. İnsan Kaynakları Politikası

İnsan Kaynakları Bölümü, Şirketimiz'in hedef ve stratejileri doğrultusunda nitelikli insan gücü alımını gerçekleştirmek, bu gücün en verimli şekilde değerlendirilmesini sağlamak için başarıyı temel alan çağdaş insan kaynakları uygulamalarını yürütmeyi kendisine amaç edinmiştir.

Şirketimiz personeli ile ilişkilerin yürütülmesi konusunda İnsan Kaynakları ekibinde yer alan çalışanlarımız aktif olarak rol almaktadırlar. Bu konuda, çalışma birimlerimize çeşitli ziyaretler düzenlenerek çalışanların ihtiyaç ve talepleri düzenli olarak yerinde takip edilmekte ve önerileri değerlendirilmektedir. Ayrıca, tüm çalışanlarımıza açık olan intranet uygulamamızla personelin İnsan Kaynakları ile sürekli iletişim içinde olmaları sağlanmaktadır.

Kural ve uygulamalarımızın personelimize açıkça paylaşıldığı iş ortamımızda, personelimizden gelen her türlü şikayet, şirket ve çalışan çıkarlarını en yüksek düzeyde gözeterek İnsan Kaynakları Müdürlüğü'nce çözümlenmektedir. Her türlü şikayet ilgili birim yöneticileriyle de paylaşılarak sorunun kökeninin anlaşılması ve yinelenmemesine çaba gösterilmektedir.

İnsan Kaynakları ve Organizasyon Bölümü, şirket stratejilerini ve kurum kültürünü destekleyecek şekilde geliştirilen bütünsel insan kaynakları uygulamaları ile organizasyonu güçlendirmekte, performansı yönetmekte ve çalışanların gelişimini sağlamaktadır.

Yapı Kredi Sigorta'da 2013 yılında çalışan sayısı 950 olup, çalışanların %60'ı kadın, %68'i üniversite veya yüksek lisans mezunudur.

Başvuru ve İşe Alım Yönetimi

Organizasyon ihtiyaçlarını doğru tespit etmek, bu ihtiyaca uygun kişileri şirkete kazandırmak ve işe alım sonrasında şirkete uyumlarını sağlamak işe alım sürecinin temel amaçlarıdır.

Toplam Performans, Yetenek ve Gelişim Yönetimi

Bağlı, mutlu ve yetkin insan kaynağı oluşturmak, mevcut insan gücünü şirket hedeflerine odaklı yönetmek, bireysel ve kurumsal performansı sürekli arttırmak, yetenekleri belirlemek, geliştirmek ve şirketi geleceğe başarı ile taşımak amacıyla Performans, Yetenek ve Gelişim Yönetimi uygulamaları yürütülmektedir.

Ücret Yönetimi ve Ek Olanaklar

Yapı Kredi Sigorta ücret politikaları Ücret Yönetimi prensipleri kapsamında yönetilmekte olup ek olanak olarak yemek, servis, işveren katkılı grup emeklilik planı ve özel sağlık sigortası sağlanmaktadır.

Şirket çalışanlarının görev tanımları ve dağılımı ile performans ve ödüllendirme kriterleri çalışanlara duyurulmaktadır.

14. Etik Kurallar ve Sosyal Sorumluluk

Yapı Kredi Sigorta, sigortacılık risklerini en iyi şekilde yöneterek hissedarlarına, gerek ürünleri gerek uygulamaları ile sigortalıların tazminat ve hizmet beklentilerini, taahhütlerini en üst seviyede karşılayarak sigortalılarına azami memnuniyeti sunmayı ilke edinmiştir. Herhangi bir suistimale olanak tanımadan doğru ve ilkeli sigortacılık ile sektörde ismini ayrı bir yere yazdırmış ve bu konumunu her gün geliştirme çabasıdadır. Hissedarlar ve sigortalıların her türlü düşüncelerini açıklamaları ve bilgiye ulaşabilmeleri için çeşitli iletişim kanallarından etkileşim sağlanmaktadır. İhtiyaç duyulan bilgiye ulaşılmasını sağlamak tüm çalışanlarımızın öncelikli görevidir. Yapı Kredi Sigorta bağlı olduğu tüm hukuki kurallara, kişisel özgürlüklere saygı gösterir. Sektörün temelini teşkil eden güven unsuruna en üst seviyede önem vererek dürüstlük ve açıklık içinde faaliyetlerini sürdürür. Şirketimiz çalışanlarının Yapı Kredi Sigorta'nın saygınlığını buldukları ortamlarda korumaları, Şirketimiz ilkelerine bağlı hareket etmeleri beklenir. Çalışanlar kanun ve toplum düzenine aykırı herhangi bir tutum ve davranış içerisinde bulunamazlar. Şirketimiz Etik Kuralları www.yksigorta.com.tr internet sitesinde kamuya açıklanmaktadır.

Çapa Onkoloji Enstitüsü

Çapa Onkoloji Enstitüsü'nün Cerrahi Onkoloji Ünitesi Ameliyathanesi'nin yetersiz fiziksel koşulları iyileştirilmiş ve ameliyathane daha sağlıklı şartlarda hizmet verebilecek şekilde yenilenmiştir.

Yapı Kredi Sigorta Bursları

Acentelerimizle birlikte yürütülen bu proje kapsamında Koç Üniversitesi Hemşirelik Yüksekokulu'na yüksek derece elde ederek giren, ama kısıtlı maddi imkanları nedeniyle bu eğitimi almakta zorlanacak öğrencilere burs verilerek, sağlık sektörüne iyi eğitilmiş, donanımlı kişiler kazandırılması hedeflenmektedir. 2011-2012 öğretim döneminde Koç Üniversitesi Hemşirelik Yüksekokulu'nu kazanan 3 başarılı ve ihtiyaç sahibi öğrenciye eğitim, yurt ve cep harçlığı ihtiyaçlarını sağlayan burs verilmiştir. 2012-2013 öğrenim yılında bu öğrencilere ek olarak bir de "Anadolu Bursiyerleri" kapsamında Tıp Fakültesi öğrencisine burs desteği vermeye başlanmıştır. Yapı Kredi Sigorta Hemşirelik bursu 4 yıl, Tıp Fakültesi bursu 7 yıl boyunca devam edecektir.

Darüşşafaka ile El Ele

Yapı Kredi Sigorta çalışanlarından oluşturulan gönüllü grubumuz 2009 yılı başında Yapı Kredi Sigorta Gönüllüleri Darüşşafaka ile El Ele isimli projesini hayata geçirilmiştir. Projenin amacı, Darüşşafaka Eğitim Kurumları'nın koruma altına aldığı ve Anadolu'dan gelen yetim çocukların İstanbul'un sosyal hayatına katılımlarına yardımcı olmak, böylece kişisel gelişimlerine destek vermektir. Bu amaç çerçevesinde 2010 yılından itibaren birçok hafta sonu etkinliği düzenlenmiştir. Yapı Kredi Sigorta Gönüllüleri tarafından düzenlenen yeni etkinliklerle 2014 yılında da Darüşşafakalı çocuklarla birlikte olmaya devam edilmektedir.

BÖLÜM IV - YÖNETİM KURULU

15. Yönetim Kurulu'nun Yapısı ve Oluşumu

Yönetim Kurulu'nda Ahmet Turul (Başkan), Oliver Baete (Başkan Vekili), Dr.Matthias Baltın (Üye), Aylın Somersan Coqui (Üye), Hüseyin Avni Hedili (Bağımsız Üye), Sinan Şahin (Bağımsız Üye) ve Solmaz Altın (Üye-Genel Müdür) görev almaktadır. Yönetim Kurulu Üyelerimizin özgeçmişlerine Faaliyet Raporu'nda yer verilmiştir.

Yönetim Kurulu Başkanı ve Genel Müdür görevleri ayrı kişiler tarafından yerine getirilmektedir. Yönetim Kurulu Üyelerinin şirket işleri için gereken zamanı ayırmalarına özen gösterilmekte olup, şirket dışında başka görev veya görevler almasına ilişkin bir sınırlandırma bulunmamaktadır. Özellikle bağımsız üyelerin iş deneyimleri ve sektörel tecrübelerinin Yönetim Kurulu'na önemli katkısı dolayısıyla böyle bir sınırlandırmaya ihtiyaç duyulmamaktadır. Genel Kurul öncesinde üyenin özgeçmişi ile birlikte, şirket dışında yürüttüğü görevler de pay sahiplerinin bilgisine sunulur.

Şirketimiz'de Aday Gösterme Komitesi'nin görevlerini ilgili tebliğ kapsamında Kurumsal Yönetim Komitesi yerine getirmektedir.

Yönetim Kurulu'na 2013 yılı için sunulan bağımsız üye aday sayısı 2 olup, bu kişilerin adaylık beyanları ve özgeçmişleri, Yönetim Kurulu'nun 23.07.2013 ve 01.08.2013 tarihli toplantılarında değerlendirilerek tamamının bağımsız üye aday olarak belirlenmelerine karar verilmiştir. Olağanüstü Genel Kurul'da onaylanan bağımsız üyeler 23.07.2013 ve 01.08.2013 tarihli Yönetim Kurulu kararı ile Denetim Komitesi'ne seçilmişlerdir, 2013 yılı faaliyet dönemi itibariyle bağımsızlığı ortadan kaldıran bir durum ortaya çıkmamıştır.

16. Yönetim Kurulu'nun Faaliyet Esasları

Şirketimiz Yönetim Kurulu, dönem içerisinde 46 kez toplanmıştır. Yönetim Kurulu Üyeleri'nin bilgilendirilmesi ve iletişimini sağlamak üzere bir sekreteryaya bulunmakta ve toplantılardan önce üyelerin gündem hakkında bilgilendirilmesini ve üyeler arasındaki iletişimi sağlamaktadır. Yönetim Kurulu Üyeleri toplantılara fiilen katılmakta olup soruları karar tutanağına geçirilmektedir. (Yönetim Kurulu Üyeleri'nin ağırlıklı oy hakkı bulunmamakta olup, olumsuz veto hakkı bulunmaktadır.)

Bağımsız Yönetim Kurulu Üyeleri'ne sunulan ilişkili taraf işlemleri ile önemli nitelikte işlemler bulunmamaktadır.

17. Yönetim Kurulu'nda Oluşturulan Komitelerin Sayı, Yapı ve Bağımsızlığı

Denetimden Sorumlu Komite

Komite; Şirketimiz'de muhasebe ve raporlama sistemlerinin ilgili kanun ve düzenlemeler çerçevesinde işleyişinin, finansal bilgilerin kamuya açıklanması, bağımsız denetim ve iç kontrol sisteminin işleyişinin ve etkinliğinin gözetimini yapmaktadır. Komite başkanı ve üyeleri bağımsız Yönetim Kurulu Üyeleri arasından seçilmiştir. 01 Ağustos 2013 tarihi itibari ile Denetimden Sorumlu Komite'nin başkanlığına Sayın Hüseyin Avni Hedili, 23 Temmuz 2013 tarihi itibari ile Denetimden Sorumlu Komite'nin üyeliğine Sayın Sinan Şahin getirilmiştir.

Kurumsal Yönetim Komitesi

Komite; Şirketimiz'de Kurumsal Yönetim İlkeleri'nin uygulanıp uygulanmadığını, uygulanmıyor ise gerekçesini ve bu prensiplere tam olarak uymama dolayısıyla meydana gelen çıkar çatışmalarını tespit ederek, Yönetim Kurulu'na Kurumsal Yönetim uygulamalarını iyileştirici tavsiyelerde bulunmaktadır. Tebliğ kapsamında 27 Nisan 2012 tarihi itibari ile Aday Gösterme Komitesi ve Ücret Komitesi görevlerini de yerine getirmektedir. Kurumsal Yönetim Komitesi başkanlığını Bağımsız Yönetim Kurulu Üyesi Sayın Sinan Şahin, üyelik görevlerini Sayın Aylin Somersan Coqui ve Sayın Matthias Florianus Paul Baltin yerine getirmektedir.

Risk Yönetimi Komitesi

Komite; şirketin varlığını, gelişmesini ve devamını tehlikeye düşürebilecek stratejik, operasyonel, finansal, hukuki ve sair her türlü riskin erken tespiti, değerlendirilmesi, etki ve olasılıklarının hesaplanması, bu risklerin şirketin kurumsal risk alma profiline uygun olarak yönetilmesi, raporlanması, tespit edilen risklerle ilgili gerekli önlemlerin uygulanması, karar mekanizmalarında dikkate alınması ve bu doğrultuda etkin iç kontrol sistemlerinin oluşturulması ve entegrasyonu konularında Yönetim Kurulumuza tavsiye ve önerilerde bulunmaktadır. 20 Eylül 2012 tarihi itibarı ile Risk Yönetim Komitesi başkanlığını Bağımsız Yönetim Kurulu Üyesi Sayın Sinan Şahin, üyelik görevini Sayın Aylın Somersan Coqui yerine getirmektedir.

Risk Yönetim ve İç Kontrol Mekanizması

Şirketimiz bünyesinde bulunan İç Denetim Müdürlüğü ile İç Kontrol ve Risk Yönetimi Bölümü doğrudan Yönetim Kurulu'na bağlı olup, risk yönetimi ve iç kontrol alanlarında çalışmalarda bulunmakta, yıllık iş planı çerçevesinde yaptığı çalışmalarla ilgili raporlar üretmektedir.

18. Şirketin Stratejik Hedefleri

Yapı Kredi Sigorta'nın Vizyonu:

Yapı Kredi Sigorta'yı, Türk Sigorta Sektörü'nde herkes tarafından sürekli tercih edilen, kalıcı ve öncü sigorta markası yapmak; Uluslararası Sigorta Sektörü'nde de referans gösterilen bir birikim ve finansal güce ulaşmak.

Yapı Kredi Sigorta'nın Misyonu:

Türk toplumunun her türlü sigorta ihtiyacına derhal cevap verilebilecek ileri teknik ve satış altyapısına sahip olmak, bu şekilde koşulsuz müşteri memnuniyeti sağlayarak sektörden iyi hizmeti veren şirketler arasında olmak.

Yapı Kredi Sigorta'nın misyon/vizyonu gerek Yönetim Kurulu gerekse şirket Üst Yönetimi tarafından, çeşitli yazılı ve sözlü medya kuruluşları vasıtası ile yapılan röportaj, görüşme ve yayınlarda kamuya duyurulmaktadır.

Şirket Üst Yönetimi tarafından periyodik olarak uzun, orta, kısa vadeli stratejik hedefler belirlenmekte, gözden geçirilmekte ve revize edilmektedir. Söz konusu hedeflerle ilgili Yönetim Kurulu onayı alındıktan sonra, şirket yönetimi tarafından gerekli aksiyon planları hazırlanmaktadır. Yönetim Kurulu her ay yaptığı toplantılarla şirket faaliyetlerini, performansını ve kısa vadeli hedeflere ulaşma derecesini gözden geçirmektedir. Altı ayda bir ise orta ve uzun vadeli hedeflere ulaşma derecesi gözden geçirilip, varsa performans düşüklüğünün sebepleri sorgulanmakta, alınması gereken önlemler tespit edilmekte, hedef aşımı söz konusu ise hedefler revize edilerek yükseltilmektedir.

19. Mali Haklar

Yönetim Kurulu Üyeleri'ne ve üst düzey yöneticilere sağlanan her türlü hak, menfaat ve ücret ile bunların belirlenmesinde kullanılan kriterler ve ücretlendirme esaslarını içeren Şirketimiz'in "Yönetim Kurulu Üyeleri ve Üst Düzey Yöneticiler için Ücretlendirme Politikası" 22 Şubat 2012 tarihli Yönetim Kurulu'nda kabul edilerek Genel Kurul'da onaylanmıştır. Yönetim Kurulu Üyeleri ve Üst Düzey Yöneticiler için Ücret Politikası çerçevesinde yapılan ödemeler toplamı her yıl Kurumsal Yönetim Komitesi ve Yönetim Kurulu tarafından değerlendirilmektedir. Finansal tablo dipnotlarımızda Yönetim Kurulu Üyeleri ve üst düzey yöneticilere yapılan ödemeler genel uygulamalara paralel olarak toplu olarak kamuya açıklanmaktadır. Yönetim Kurulu üyelerimize veya yöneticilerimize şirket tarafından borç verilmesi, kredi kullanılması, lehlerine teminat verilmesi gibi çıkar çatışmasına yol açacak işlemler söz konusu değildir.

Yapı Kredi Sigorta A.Ş.

2013 Yılı Faaliyet Raporu Uygunluk Beyanı

Şirketimiz'in 2013 yılı faaliyet raporu 7 Ağustos 2007 tarih ve 26606 sayılı Resmi Gazete'de yayımlanan Sigorta ve Reasürans ile Emeklilik Şirketleri'nin Mali Bünyelerine İlişkin Yönetmelik'te belirlenen usul ve esaslar çerçevesinde hazırlanmıştır.



Solmaz ALTIN
Genel Müdür



Aylin SOMERSAN COQUI
Genel Müdür Yrd.



M. Teoman ÇELEN
Müdür

**31 ARALIK 2013 TARİHİ İTİBARIYLA DÜZENLENEN
YILLIK FAALİYET RAPORUNA İLİŞKİN BEYANIMIZ**

İlişikte sunulan 31 Aralık 2013 tarihi itibarıyla düzenlediğimiz yıllık faaliyet raporu'nun sigortacılık mevzuatı gereği yürürlükte bulunan muhasebe ilke ve standartlarına göre hazırlandığını ve ilgili mevzuat ile Şirketimiz kayıtlarına uygun olduğunu beyan ederiz.

Yapı Kredi Sigorta A.Ş. Genel Müdürlüğü

İstanbul, 28 Şubat 2014



Solmaz ALTIN
Genel Müdür



Aylin SOMERSAN-COQUI
Genel Müdür Yrd.



M. Teoman ÇELEN
Müdür



Ayşe TÜRKÖLMEZ
Aktüer
Sicil No: 43

Yapı Kredi Sigorta Anonim Şirketi
Genel Kurulu'na

6102 sayılı Türk Ticaret Kanunu'nun ("TTK") 402. Maddesi uyarınca;Yapı Kredi Sigorta Anonim Şirketi Yönetim Kurulu tarafımıza denetim kapsamında istenen açıklamaları yapmış ve istenen belgeleri vermiştir. Ayrıca Şirket'in 1 Ocak – 31 Aralık 2013 hesap döneminde defter tutma düzeninin, kanun ile Şirket esas sözleşmesinin finansal raporlamaya ilişkin hükümlerine uygun olmadığına dair önemli bir hususa rastlanmamıştır.

Güney Bağımsız Denetim ve Serbest Muhasebeci Mali Müşavirlik Anonim Şirketi
A member firm of Ernst & Young Global Limited



Seda Hacıoğlu, SMMM
Sorumlu Ortak, Başdenetçi

28 Şubat 2014
İstanbul, Türkiye

YILLIK FAALİYET RAPORU UYGUNLUK GÖRÜŞÜ

Yapı Kredi Sigorta Anonim Şirketi
Genel Kurulu'na

Yapı Kredi Sigorta Anonim Şirketi'nin ("Şirket") 31 Aralık 2013 tarihi itibarıyla hazırlanan yıllık faaliyet raporunu denetlemekle görevlendirilmiş bulunuyoruz. Rapor konusu yıllık faaliyet raporu Şirket yönetiminin sorumluluğundadır. Bağımsız denetimi yapan kuruluş olarak üzerimize düşen sorumluluk, yıllık faaliyet raporunda yer alan finansal bilgilerin bağımsız denetimden geçmiş finansal tablolar ve açıklayıcı notlar ile uyumuna ilişkin olarak denetlenen yıllık faaliyet raporu üzerinde görüş bildirmektir.

Denetim, 5684 sayılı Sigortacılık Kanunu uyarınca yürürlüğe konulan yıllık faaliyet raporu hazırlanmasına ve yayımlanmasına ilişkin usul ve esaslar ile bağımsız denetim ilkelerine ilişkin düzenlemelere uygun olarak gerçekleştirilmiştir. Bu düzenlemeler, yıllık faaliyet raporunda yer alan finansal bilgilerin bağımsız denetimden geçmiş finansal tablolar ve açıklayıcı notlar ile uyumuna ilişkin önemli bir hatanın olup olmadığı konusunda makul güvence sağlamak üzere planlanmasını ve yürütülmesini gerektirmektedir. Gerçekleştirilen denetimin, görüşümüzün oluşturulmasına makul ve yeterli bir dayanak oluşturduğuna inanıyoruz.

Görüşümüze göre, ilişikteki yıllık faaliyet raporunda yer alan finansal bilgiler, bütün önemli taraflarıyla, Yapı Kredi Sigorta Anonim Şirketi'nin 31 Aralık 2013 tarihi itibarıyla 5684 sayılı Sigortacılık Kanunu gereğince yürürlükte bulunan düzenlemelerde belirlenen usul ve esaslara uygun olarak Şirket'in finansal durumuna ilişkin bilgileri doğru bir biçimde yansıtmakta ve özet Yönetim Kurulu raporu ile tarafımızca verilen bağımsız denetçi görüşünü içermekte olup, bağımsız denetimden geçmiş finansal tablolar ve açıklayıcı notlarda verilen bilgiler ile uyumludur.

Güney Bağımsız Denetim ve Serbest Muhasebeci Mali Müşavirlik Anonim Şirketi
A member firm of Ernst & Young Global Limited



Seda Hacıoğlu, SMMM
Sorumlu Ortak, Başdenetçi

28 Şubat 2014
İstanbul, Türkiye

**Yapı Kredi Sigorta Anonim Şirketi'nin
31 Aralık 2013 tarihi itibarıyla
bağımsız denetim raporu**

Yapı Kredi Sigorta Anonim Şirketi Yönetim Kurulu'na:

1. Yapı Kredi Sigorta Anonim Şirketi'nin (Şirket) 31 Aralık 2013 tarihi itibarıyla hazırlanan ve ekte yer alan konsolide olmayan bilançosunu, aynı tarihte sona eren yıla ait konsolide olmayan gelir tablosunu, konsolide olmayan özsermaye değişim tablosunu ve konsolide olmayan nakit akış tablosunu, önemli muhasebe politikalarının özetini ve dipnotlarını denetlemiş bulunuyoruz.

Finansal tablolarla ilgili olarak Şirket yönetiminin sorumluluğu

2. Şirket yönetimi finansal tabloların sigortacılık mevzuatı gereği yürürlükte bulunan muhasebe ilke ve standartlarına göre hazırlanması ve dürüst bir şekilde sunumundan sorumludur. Bu sorumluluk, finansal tabloların hata ve/veya hile ve usulsüzlükten kaynaklanan önemli yanlışlıklar içermeyecek biçimde hazırlanarak, gerçeği dürüst bir şekilde yansıtmasını sağlamak amacıyla gerekli iç sistemlerin tasarlanmasını, uygulanmasını ve devam ettirilmesini, koşulların gerektirdiği muhasebe tahminlerinin yapılmasını ve uygun muhasebe politikalarının seçilmesini ve uygulanmasını içermektedir.

Bağımsız denetim kuruluşunun sorumluluğu


3. Sorumluluğumuz, yaptığımız bağımsız denetime dayanarak bu finansal tablolar hakkında görüş bildirmektir. Bağımsız denetimimiz, sigortacılık mevzuatı gereği yürürlükte bulunan bağımsız denetim ilkelerine ilişkin düzenlemelere uygun olarak gerçekleştirilmiştir. Bu düzenlemeler, etik ilkelere uyulmasını ve bağımsız denetimin, finansal tabloların gerçeği doğru ve dürüst bir biçimde yansıtıp yansıtmadığı konusunda makul bir güvenceyi sağlamak üzere planlanarak yürütülmesini gerektirmektedir.
4. Bağımsız denetimimiz, finansal tablolardaki tutarlar ve dipnotlar ile ilgili bağımsız denetim kanıtı toplamak amacıyla, bağımsız denetim tekniklerinin kullanılmasını içermektedir. Bağımsız denetim tekniklerinin seçimi, finansal tabloların hata ve/veya hileden ve usulsüzlükten kaynaklanıp kaynaklanmadığı hususu da dâhil olmak üzere önemli yanlışlık içerip içermediğine dair risk değerlendirmesini de kapsayacak şekilde, mesleki kanaatimize göre yapılmıştır. Bu risk değerlendirmesinde, Şirket'in iç sistemleri göz önünde bulundurulmuştur. Ancak, amacımız iç sistemlerin etkinliği hakkında görüş vermek değil, bağımsız denetim tekniklerini koşullara uygun olarak tasarlamak amacıyla, Şirket yönetimi tarafından hazırlanan finansal tablolar ile iç sistemler arasındaki ilişkiyi ortaya koymaktır. Bağımsız denetimimiz, ayrıca Şirket yönetimi tarafından benimsenen muhasebe politikaları ile yapılan önemli muhasebe tahminlerinin ve finansal tabloların bir bütün olarak sunumunun uygunluğunun değerlendirilmesini içermektedir.

Bağımsız denetim sırasında temin ettiğimiz bağımsız denetim kanıtlarının, görüşümüzün oluşturulmasına yeterli ve uygun bir dayanak oluşturduğuna inanıyoruz.

Görüş

5. Görüşümüze göre, ilişikteki konsolide olmayan finansal tablolar, Yapı Kredi Sigorta Anonim Şirketi'nin 31 Aralık 2013 tarihi itibarıyla finansal durumunu, aynı tarihte sona eren yıla ait finansal performansını ve nakit akışlarını, sigortacılık mevzuatı gereği yürürlükte bulunan muhasebe ilke ve standartları (bkz. 2no'lu dipnot) çerçevesinde doğru ve dürüst bir biçimde yansıtmaktadır.

Güney Bağımsız Denetim ve Serbest Muhasebeci Mali Müşavirlik Anonim Şirketi
A member firm of Ernst&Young Global Limited



Seda Hacıoğlu, SMMM
Sorumlu Ortak, Başdenetçi

18 Şubat 2014
İstanbul, Türkiye

**31 ARALIK 2013 TARİHİ İTİBARIYLA DÜZENLENEN
KONSOLİDE OLMAYAN FİNANSAL TABLOLARIMIZA İLİŞKİN BEYANIMIZ**

İlişikte sunulan 31 Aralık 2013 tarihi itibarıyla düzenlediğimiz konsolide olmayan finansal tablolar ile bunlara ilişkin açıklama ve dipnotların sigortacılık mevzuatı gereği yürürlükte bulunan muhasebe ilke ve standartlarına göre hazırlandığını ve ilgili mevzuat ile Şirketimiz kayıtlarına uygun olduğunu beyan ederiz.

Yapı Kredi Sigorta A.Ş. Genel Müdürlüğü

İstanbul, 18 Şubat 2014



Solmaz ALTIN
Genel Müdür



Aylın SOMERSAN-COQUI
Genel Müdür Yrd.



M. Teoman ÇELEN
Müdür



Ayşe TÜRKÖLMEZ
Aktüer
Sicil No: 43

Yapı Kredi Sigorta A.Ş.

**31 Aralık 2013 tarihi itibariyle
konsolide olmayan finansal tablolar ve bağımsız
denetim raporu**

İçindekiler Sayfa

Konsolide Olmayan Bilançolar.....	4-8
Konsolide Olmayan Gelir Tabloları	9-10
Konsolide Olmayan Nakit Akış Tabloları.....	11
Konsolide Olmayan Özsermaye Değişim Tabloları	12
Konsolide Olmayan Finansal Tablolara İlişkin Açıklayıcı Dipnotlar	13-89
Ek 1- Kar Dağıtım Tabloları	89

Yapı Kredi Sigorta A.Ş.**31 Aralık 2013 Tarihi İtibariyle
Ayrıntılı Konsolide Olmayan Bilanço**

(Para Birimi Aksi Belirtilmedikçe Türk Lirası ("TL") Olarak Gösterilmiştir)

Varlıklar	Dipnot	Bağımsız denetimden geçmiş	
		31 Aralık 2013	Yeniden düzenlenmiş 31 Aralık 2012
I- Cari Varlıklar			
A-Nakit ve Nakit Benzeri Varlıklar		289.696.240	540.669.075
1-Kasa	2.12	-	-
2- Alınan Çekler		-	-
3- Bankalar	2.12	212.855.378	476.305.778
4- Verilen Çekler ve Ödeme Emirleri (-)		-	-
5- Banka Garantili ve Üç Aydan Kısa Vadeli Kredi Kartı Alacakları	2.12	76.840.862	64.363.297
6- Diğer Nakit ve Nakit Benzeri Varlıklar		-	-
B- Finansal Varlıklar ile Riski Sigortalılara ait			
Finansal Yatırımlar	11.1	615.720.058	88.696.700
1- Satılmaya Hazır Finansal Varlıklar	2.8 ve 11.1	615.720.058	88.694.937
2- Vadeye Kadar Elde Tutulacak Finansal Varlıklar		-	-
3- Alım Satım Amaçlı Finansal Varlıklar	11.1 ve 13	-	1.763
4- Krediler		-	-
5- Krediler Karşılığı (-)		-	-
6- Riskli Hayat Poliçesi Sahiplerine ait Finansal Yatırımlar		-	-
7- Şirket Hissesi		-	-
8- Finansal Varlıklar Değer Düşüklüğü Karşılığı (-)		-	-
C- Esas Faaliyetlerden Alacaklar	2.8, 11.1 ve 12.1	342.157.527	352.349.991
1- Sigortacılık Faaliyetlerinden Alacaklar	12.1	446.306.913	435.133.040
2- Sigortacılık Faaliyetlerinden Alacaklar Karşılığı (-)		(123.863.553)	(94.194.307)
3- Reasürans Faaliyetlerinden Alacaklar	12.1	19.014.948	10.655.629
4- Reasürans Faaliyetlerinden Alacaklar Karşılığı (-)		-	-
5- Sigorta ve Reasürans Şirketleri Nezdindeki Depolar		-	-
6- Sigortalılara Krediler (İkrazlar)		-	-
7- Sigortalılara Krediler (İkrazlar) Karşılığı (-)		-	-
8- Emeklilik Faaliyetlerinden Alacaklar		-	-
9- Esas Faaliyetlerden Kaynaklanan Şüpheli Alacaklar	12.1	4.024.233	3.360.907
10- Esas Faaliyetlerden Kaynaklanan Şüpheli Alacaklar Karşılığı (-)	12.1	(3.325.014)	(2.605.278)
D- İlişkili Taraflardan Alacaklar		1.597.159	80.788
1- Ortaklardan Alacaklar		-	-
2- İştiraklerden Alacaklar		-	-
3- Bağlı Ortaklıklardan Alacaklar	45	1.454.649	11.799
4- Müşterek Yönetime Tabi Teşebbüslerden Alacaklar		-	-
5- Personelden Alacaklar		78.262	68.989
6- Diğer İlişkili Taraflardan Alacaklar		64.248	-
7- İlişkili Taraflardan Alacaklar Reeskontu (-)		-	-
8- İlişkili Taraflardan Şüpheli Alacaklar		-	-
9- İlişkili Taraflardan Şüpheli Alacaklar Karşılığı (-)		-	-
E- Diğer Alacaklar		570.723	49.899
1- Finansal Kiralama Alacakları		-	-
2- Kazanılmamış Finansal Kiralama Faiz Gelirleri (-)		-	-
3- Verilen Depozito ve Teminatlar		7.566	7.566
4- Diğer Çeşitli Alacaklar	47.1	520.824	-
5- Diğer Çeşitli Alacaklar Reeskontu (-)		-	-
6- Şüpheli Diğer Alacaklar		83.861	83.861
7- Şüpheli Diğer Alacaklar Karşılığı (-)		(41.528)	(41.528)
F- Gelecek Aylara Ait Giderler ve Gelir Tahakkukları		81.934.479	83.709.009
1- Ertelenmiş Üretim Giderleri	2.24, 17	71.432.922	74.376.314
2- Tahakkuk Etmiş Faiz ve Kira Gelirleri		15.053	-
3- Gelir Tahakkukları		-	-
4- Gelecek Aylara Ait Diğer Giderler	47.1	10.486.504	9.332.695
G- Diğer Cari Varlıklar		10.567.517	563.039
1- Gelecek Aylar İhtiyacı Stoklar		-	369.442
2- Peşin Ödenen Vergiler ve Fonlar	2.18 ve 35	10.556.385	169.245
3- Ertelenmiş Vergi Varlıkları		-	-
4- İş Avansları		-	8.967
5- Personele Verilen Avanslar		11.132	15.385
6- Sayım ve Tesellüm Noksanları		-	-
7- Diğer Çeşitli Cari Varlıklar		-	-
8- Diğer Cari Varlıklar Karşılığı (-)		-	-
I- Cari Varlıklar Toplamı		1.342.243.703	1.066.118.501

Takip eden dipnotlar finansal tabloların tamamlayıcı parçasını oluştururlar.

Yapı Kredi Sigorta A.Ş.

**31 Aralık 2013 Tarihi İtibariyle
Ayrıntılı Konsolide Olmayan Bilanço**

(Para Birimi Aksi Belirtilmedikçe Türk Lirası ("TL") Olarak Gösterilmiştir)

Varlıklar	Bağımsız denetimden geçmiş		
	Dipnot	31 Aralık 2013	Yeniden düzenlenmiş 31 Aralık 2012
II-Cari Olmayan Varlıklar			
A- Esas Faaliyetlerden Alacaklar			
1- Sigortacılık Faaliyetlerinden Alacaklar		-	-
2- Sigortacılık Faaliyetlerinden Alacaklar Karşılığı (-)		-	-
3- Reasürans Faaliyetlerinden Alacaklar		-	-
4- Reasürans Faaliyetlerinden Alacaklar Karşılığı		-	-
5- Sigorta ve Reasürans Şirketleri Nezdindeki Depolar		-	-
6- Sigortalılara Krediler (İkrazlar)		-	-
7- Sigortalılara Krediler (İkrazlar) Karşılığı (-)		-	-
8- Emeklilik Faaliyetlerinden Alacaklar		-	-
9- Esas Faaliyetlerden Kaynaklanan Şüpheli Alacaklar		-	-
10- Esas Faaliyetlerden Kaynaklanan Şüpheli Alacaklar Karşılığı (-)		-	-
B- İlişkili Taraflardan Alacaklar			
1- Ortaklardan Alacaklar		-	-
2- İştiraklerden Alacaklar		-	-
3- Bağlı Ortaklıklardan Alacaklar		-	-
4- Müşterek Yönetime Tabi Teşebbüslerden Alacaklar		-	-
5- Personelden Alacaklar		-	-
6- Diğer İlişkili Taraflardan Alacaklar		-	-
7- İlişkili Taraflardan Alacaklar Reeskontu (-)		-	-
8- İlişkili Taraflardan Şüpheli Alacaklar		-	-
9- İlişkili Taraflardan Şüpheli Alacaklar Karşılığı (-)		-	-
C- Diğer Alacaklar			
1- Finansal Kiralama Alacakları		-	-
2- Kazanılmamış Finansal Kiralama Faiz Gelirleri (-)		-	-
3- Verilen Depozito ve Teminatlar		-	-
4- Diğer Çeşitli Alacaklar		-	-
5- Diğer Çeşitli Alacaklar Reeskontu (-)		-	-
6- Şüpheli Diğer Alacaklar		-	-
7- Şüpheli Diğer Alacaklar Karşılığı (-)		-	-
D- Finansal Varlıklar		58.180.713	148.249.982
1- Bağlı Menkul Kıymetler		-	-
2- İştirakler		-	-
3- İştirakler Sermaye Taahhütleri (-)		-	-
4- Bağlı Ortaklıklar	11.4 ve 45.2	58.180.713	148.249.982
5- Bağlı Ortaklıklar Sermaye Taahhütleri (-)		-	-
6- Müşterek Yönetime Tabi Teşebbüsler		-	-
7- Müşterek Yönetime Tabi Teşebbüsler Sermaye Taahhütleri (-)		-	-
8- Finansal Varlıklar ve Riski Sigortalılara ait Finansal Yatırımlar		-	-
9- Diğer Finansal Varlıklar		-	-
10- Finansal Varlıklar Değer Düşüklüğü Karşılığı (-)		-	-
E- Maddi Varlıklar	2.5 ve 2.6	9.741.651	10.495.396
1- Yatırım Amaçlı Gayrimenkuller	7	2.229.986	2.327.856
2- Yatırım Amaçlı Gayrimenkuller Değer Düşüklüğü Karşılığı (-)		-	-
3- Kullanım Amaçlı Gayrimenkuller	6	2.203.860	4.801.559
4- Makine ve Teçhizatlar		-	-
5- Demirbaş ve Tesisatlar	6	16.563.789	18.445.487
6- Motorlu Taşıtlar	6	-	-
7- Diğer Maddi Varlıklar (Özel Maliyet Bedelleri Dahil)	6	7.411.959	9.004.391
8- Kiralama Yoluyla Edinilmiş Maddi Varlıklar		-	-
9- Birikmiş Amortismanlar (-)		(18.667.943)	(24.083.897)
10- Maddi Varlıklara İlişkin Avanslar (Yapılmakta Olan Yatırımlar Dahil)		-	-
F- Maddi Olmayan Varlıklar		13.743.287	14.325.128
1- Haklar		-	-
2- Şerefiye		-	-
3- Faaliyet Öncesi Döneme ait Giderler		-	-
4- Araştırma ve Geliştirme Giderleri		-	-
5- Diğer Maddi Olmayan Varlıklar	8	30.343.728	25.615.935
6- Birikmiş İtfalar (Amortismanlar) (-)	8	(16.818.030)	(11.574.339)
7- Maddi Olmayan Varlıklara İlişkin Avanslar	8	217.589	283.532
G- Gelecek Yıllara Ait Giderler ve Gelir Tahakkukları		76.275	28.030
1- Ertelenmiş Üretim Giderleri		-	-
2- Gelir Tahakkukları		-	-
3- Gelecek Yıllara Ait Diğer Giderler		76.275	28.030
H- Diğer Cari Olmayan Varlıklar		13.750.007	7.152.620
1- Efektif Yabancı Para Hesapları		-	-
2- Döviz Hesapları		-	-
3- Gelecek Yıllar İhtiyacı Stoklar		-	-
4- Peşin Ödenen Vergiler ve Fonlar		-	-
5- Ertelenmiş Vergi Varlıkları	2.1, 2.18, 21 ve 35	13.750.007	7.152.620
6- Diğer Çeşitli Cari Olmayan Varlıklar		-	-
7- Diğer Cari Olmayan Varlıklar Amortismanı (-)		-	-
8- Diğer Cari Olmayan Varlıklar Karşılığı		-	-
II- Cari Olmayan Varlıklar Toplamı		95.491.933	180.251.156
Varlıklar Toplamı (I+II)		1.437.735.636	1.246.369.657

Takip eden dipnotlar finansal tabloların tamamlayıcı parçasını oluştururlar.

Yapı Kredi Sigorta A.Ş.**31 Aralık 2013 Tarihi İtibariyle
Ayrıntılı Konsolide Olmayan Bilanço**

(Para Birimi Aksi Belirtilmedikçe Türk Lirası ("TL") Olarak Gösterilmiştir)

Yükümlülükler	Bağımsız denetimden geçmiş		
	Dipnot	31 Aralık 2013	Yeniden düzenlenmiş 31 Aralık 2012
III- Kısa Vadeli Yükümlülükler			
A- Finansal Borçlar		539.786	58.094
1- Kredi Kuruluşlarına Borçlar		-	-
2- Finansal Kiralama İşlemlerinden Borçlar		-	-
3- Ertelenmiş Finansal Kiralama Borçlanma Maliyetleri (-)		-	-
4- Uzun Vadeli Kredilerin Ana Para Taksitleri Ve Faizleri		-	-
5- Çıkarılmış Tahviller (Bonolar) Anapara, Taksit ve Faizleri		-	-
6- Çıkarılmış Diğer Finansal Varlıklar		-	-
7- Çıkarılmış Diğer Finansal Varlıklar İhraç Farkı (-)		-	-
8- Diğer Finansal Borçlar (Yükümlülükler)	13, 47.1	539.786	58.094
B- Esas Faaliyetlerden Borçlar		134.863.692	140.242.917
1- Sigortacılık Faaliyetlerinden Borçlar	19	12.193.722	5.291.696
2- Reasürans Faaliyetlerinden Borçlar	19	57.882.370	81.270.616
3- Sigorta ve Reasürans Şirketlerinden Alınan Depolar		-	-
4- Emeklilik Faaliyetlerinden Borçlar		-	-
5- Diğer Esas Faaliyetlerden Borçlar	19 ve 47.1	64.787.600	53.680.605
6- Diğer Esas Faaliyetlerden Borçlar Borç Senetleri Reeskontu (-)		-	-
C-İlişkili Tarafalara Borçlar		1.832.288	1.150.017
1- Ortaklara Borçlar		-	1.917
2- İştiraklere Borçlar		-	-
3- Bağlı Ortaklıklara Borçlar		-	-
4- Müşterek Yönetime Tabi Teşebbüslere Borçlar		-	-
5- Personele Borçlar		12.084	36.611
6- Diğer İlişkili Tarafalara Borçlar	45, 47.1	1.820.204	1.111.489
D- Diğer Borçlar		17.805.719	12.121.418
1- Alınan Depozito ve Teminatlar		59	59
2- Tedavi Giderlerine İlişkin SGK'ya Borçlar	19	5.899.019	3.509.249
3- Diğer Çeşitli Borçlar	2.25, 19 ve 47.1	12.096.669	8.894.088
4- Diğer Çeşitli Borçlar Reeskontu (-)		(190.028)	(281.978)
E- Sigortacılık Teknik Karşılıkları		734.736.854	634.530.788
1- Kazanılmamış Primler Karşılığı - Net	2.24, 4 ve 17	478.197.575	478.862.429
2- Devam Eden Riskler Karşılığı - Net	2.24, 4 ve 17	13.371.321	1.726.242
3- Matematik Karşılıklar - Net		-	-
4- Muallak Hasar ve Tazminat Karşılığı - Net	2.24, 4 ve 17	240.794.814	152.473.373
5- İkramiye ve İndirimler Karşılığı - Net	2.24, 4 ve 17	2.373.144	1.468.744
6- Diğer Teknik Karşılıklar - Net		-	-
F- Ödenecek Vergi Ve Benzeri Diğer Yükümlülükler İle Karşılıkları		11.975.680	13.261.974
1-Ödenecek Vergi ve Fonlar		9.400.084	9.118.831
2- Ödenecek Sosyal Güvenlik Kesintileri		1.317.386	1.258.356
3- Vadesi Geçmiş, Ertelenmiş veya Taksitlendirilmiş Vergi ve Diğer Yükümlülükler		-	-
4- Ödenecek Diğer Vergi ve Benzeri Yükümlülükler		-	-
5- Dönem Karı Vergi ve Diğer Yasal Yükümlülük Karşılıkları	2.18 ve 35	-	11.547.209
6- Dönem Karının Peşin Ödenen Vergi ve Diğer Yükümlülükleri (-)	2.18 ve 35	-	(10.007.565)
7- Diğer Vergi ve Benzeri Yükümlülük Karşılıkları	47.1	1.258.210	1.345.143
G- Diğer Risklere İlişkin Karşılıklar		14.014.657	-
1- Kıdem Tazminatı Karşılığı	2.19	-	-
2- Sosyal Yardım Sandığı Varlık Açıkları Karşılığı		-	-
3- Maliyet Giderleri Karşılığı	47.1	14.014.657	-
H- Gelecek Aylara Ait Gelirler ve Gider Tahakkukları		34.812.634	36.334.637
1- Ertelenmiş Üretim Gelirleri	2.24, 17, 19	22.110.952	28.535.658
2- Gider Tahakkukları	23	12.310.921	7.724.717
3- Gelecek Aylara Ait Diğer Gelirler	19	390.761	74.262
I- Diğer Kısa Vadeli Yükümlülükler		16.055	193.113
1- Ertelenmiş Vergi Yükümlülüğü		-	-
2- Sayım ve Tesellüm Fazlalıkları		-	-
3- Diğer Çeşitli Kısa Vadeli Yükümlülükler	2.1, 47.1	16.055	193.113
III-Kısa Vadeli Yükümlülükler Toplamı		950.597.365	837.892.958

Takip eden dipnotlar finansal tabloların tamamlayıcı parçasını oluştururlar.

Yapı Kredi Sigorta A.Ş.**31 Aralık 2013 Tarihi İtibariyle****Ayrıntılı Konsolide Olmayan Bilanço**

(Para Birimi Aksi Belirtilmedikçe Türk Lirası ("TL") Olarak Gösterilmiştir)

Yükümlülükler	Bağımsız denetimden geçmiş		
	Dipnot	31 Aralık 2013	Yeniden düzenlenmiş 31 Aralık 2012
IV-Uzun Vadeli Yükümlülükler			
A-Finansal Borçlar			
1- Kredi Kuruluşlarına Borçlar		-	-
2- Finansal Kiralama İşlemlerinden Borçlar		-	-
3- Ertelenmiş Finansal Kiralama Borçlanma Maliyetleri (-)		-	-
4- Çıkarılmış Tahviller		-	-
5- Çıkarılmış Diğer Finansal Varlıklar		-	-
6- Çıkarılmış Diğer Finansal Varlıklar İhraç Farkı (-)		-	-
7- Diğer Finansal Borçlar (Yükümlülükler)		-	-
B- Esas Faaliyetlerden Borçlar			
1- Sigortacılık Faaliyetlerinden Borçlar		-	-
2- Reasürans Faaliyetlerinden Borçlar		-	-
3-Sigorta ve Reasürans Şirketlerinden Alınan Depolar		-	-
4- Emeklilik Faaliyetlerinden Borçlar		-	-
5- Diğer Esas Faaliyetlerden Borçlar		-	-
6- Diğer Esas Faaliyetlerden Borçlar Borç Senetleri Reeskontu (-)		-	-
C- İlişkili Tarafra Borçlar			
1- Ortaklara Borçlar		-	-
2-İştiraklere Borçlar		-	-
3- Bağlı Ortaklıklara Borçlar		-	-
4- Müşterek Yönetime Tabi Teşebbüslere Borçlar		-	-
5- Personele Borçlar		-	-
6- Diğer İlişkili Tarafra Borçlar		-	-
D- Diğer Borçlar		88.821	5.286.332
1- Alınan Depozito ve Teminatlar		-	-
2- Tedavi Giderlerine İlişkin SGK'ya Borçlar	19	95.870	5.421.227
3- Diğer Çeşitli Borçlar		-	-
4- Diğer Çeşitli Borçlar Reeskontu		(7.049)	(134.895)
E- Sigortacılık Teknik Karşılıkları		21.076.805	13.141.189
1- Kazanılmamış Primler Karşılığı - Net		-	-
2- Devam Eden Riskler Karşılığı - Net		-	-
3- Matematik Karşılıklar - Net		-	-
4- Muallak Hasar ve Tazminat Karşılığı - Net		-	-
5- İkramiye ve İndirimler Karşılığı - Net		-	-
6- Diğer Teknik Karşılıklar - Net	2.24, 4, 17 ve 47.1	21.076.805	13.141.189
F- Diğer Yükümlülükler ve Karşılıkları			
1- Ödenecek Diğer Yükümlülükler		-	-
2- Vadesi Geçmiş, Ertelenmiş veya Taksitlendirilmiş Vergi ve Diğer Yükümlülükler		-	-
3- Diğer Borç ve Gider Karşılıkları		-	-
G- Diğer Risklere İlişkin Karşılıklar		3.485.828	4.668.874
1- Kıdem Tazminatı Karşılığı	2.1, 2.19 ve 22	3.485.828	4.668.874
2- Sosyal Yardım Sandığı Varlık Açıkları Karşılığı		-	-
H-Gelecek Yıllara Ait Gelirler ve Gider Tahakkukları		617.284	
1- Ertelenmiş Üretim Gelirleri		-	-
2- Gider Tahakkukları		-	-
3- Gelecek Yıllara Ait Diğer Gelirler	47.1	617.284	-
I- Diğer Uzun Vadeli Yükümlülükler		1.663.688	1.741.676
1- Ertelenmiş Vergi Yükümlülüğü		-	-
2- Diğer Uzun Vadeli Yükümlülükler	2.1, 47.1	1.663.688	1.741.676
IV- Uzun Vadeli Yükümlülükler Toplamı		26.932.426	24.838.071

Takip eden dipnotlar finansal tabloların tamamlayıcı parçasını oluştururlar.

Yapı Kredi Sigorta A.Ş.**31 Aralık 2013 Tarihi İtibariyle
Ayrıntılı Konsolide Olmayan Bilanço**

(Para Birimi Aksi Belirtilmedikçe Türk Lirası ("TL") Olarak Gösterilmiştir)

Özsermaye	Dipnot	Bağımsız denetimden geçmiş	
		31 Aralık 2013	Yeniden düzenlenmiş 31 Aralık 2012
V- Özsermaye			
A- Ödenmiş Sermaye		220.486.618	220.486.618
1- (Nominal) Sermaye	2.13 ve 15	101.991.266	101.991.266
2- Ödenmemiş Sermaye (-)		-	-
3- Sermaye Düzeltmesi Olumlu Farkları		118.495.352	118.495.352
4- Sermaye Düzeltmesi Olumsuz Farkları (-)		-	-
5- Tescilli Beklenen Sermaye		-	-
B- Sermaye Yedekleri		18.413.013	18.367.348
1- Hisse Senedi İhraç Primleri		-	-
2- Hisse Senedi İptal Karları		-	-
3- Sermayeye Eklenecek Satış Karları		-	-
4- Yabancı Para Çevirim Farkları		-	-
5- Diğer Sermaye Yedekleri	15	18.413.013	18.367.348
C- Kar Yedekleri		124.114.567	59.751.907
1- Yasal Yedekler	15	19.456.421	15.667.789
2- Statü Yedekleri		-	-
3- Olağanüstü Yedekler		115.562.472	43.624.126
4- Özel Fonlar (Yedekler)	2.1, 15	(500.568)	(106.162)
5- Finansal Varlıkların Değerlemesi	15	(10.403.758)	566.154
6- Diğer Kar Yedekleri		-	-
D- Geçmiş Yıllar Karları		9.153.950	9.081.489
1- Geçmiş Yıllar Karları		9.153.950	9.081.489
E- Geçmiş Yıllar Zararları (-)		-	-
1- Geçmiş Yıllar Zararları		-	-
F- Dönem Net Karı/Zararı (-)		88.037.697	75.951.266
1- Dönem Net Karı		5.832.011	75.905.601
2- Dönem Net Zararı (-)		-	-
3- Dağıtım Konu Olmayan Dönem Karı	15 ve 26	82.205.686	45.665
V-Özsermaye Toplamı		460.205.845	383.638.628
Yükümlülükler Toplamı (III+IV+V)		1.437.735.636	1.246.369.657

Takip eden dipnotlar finansal tabloların tamamlayıcı parçasını oluştururlar.

Yapı Kredi Sigorta A.Ş.

1 Ocak - 31 Aralık 2013 Dönemine Ait Ayrıntılı Konsolide Olmayan Gelir Tablosu

(Para birimi aksi belirtilmedikçe Türk Lirası ("TL") olarak gösterilmiştir)

I-TEKNİK BÖLÜM

	Bağımsız denetimden geçmiş	
	1 Ocak - 31 Aralık 2013	Yeniden düzenlenmiş 1 Ocak - 31 Aralık 2012
	Dipnot	
A- Hayat Dışı Teknik Gelir		1.068.451.183
1-Kazanılmış Primler (Reasürör Payı Düşülmüş Olarak)		944.526.208
1.1- Yazılan Primler (Reasürör Payı Düşülmüş Olarak)	2.21 ve 24	955.506.433
1.1.1- Brüt Yazılan Primler (+)	24	1.256.906.201
1.1.2- Reasüröre Devredilen Primler (-)	10 ve 24	(293.400.328)
1.1.3- SGK'ya Aktarılan Primler (-)	2.25 ve 24	(7.919.439)
1.2-Kazanılmamış Primler Karşılığında Değişim (Reasürör Payı ve Devreden Kısım Düşülmüş Olarak)(+/-)	47.5	664.854
1.2.1- Kazanılmamış Primler Karşılığı (-)		27.748.236
1.2.2- Kazanılmamış Primler Karşılığında Reasürör Payı (+)	10	(28.525.997)
1.2.3- Kazanılmamış Primler Karşılığında SGK payı (-)	10 ve 2.25	1.442.615
1.3- Devam Eden Riskler Karşılığında Değişim (Reasürör Payı ve Devreden Kısım Düşülmüş Olarak)(+/-)	47.5	(11.645.079)
1.3.1- Devam Eden Riskler Karşılığı (-)		(16.875.449)
1.3.2- Devam Eden Riskler Karşılığında Reasürör Payı (+)		5.230.370
2- Teknik Olmayan Bölümden Aktarılan Yatırım Gelirleri		123.483.052
3- Diğer Teknik Gelirler (Reasürör Payı Düşülmüş Olarak)		2.770.923
3.1- Brüt Diğer Teknik Gelirler (+)		2.770.923
3.2- Brüt Diğer Teknik Gelirlerde Reasürör Payı (-)		-
4- Tahakkuk Eden Rütü ve Sıvıta Gelirleri(-)		(2.329.000)
B- Hayat Dışı Teknik Gider		(999.448.639)
1- Gerçekleşen Hasarlar (Reasürör Payı Düşülmüş Olarak)		(729.728.409)
1.1- Odenen Hasarlar (Reasürör Payı Düşülmüş Olarak)		(641.406.968)
1.1.1- Brüt Odenen Hasarlar (-)		(756.053.889)
1.1.2- Odenen Hasarlarda Reasürör Payı (+)	10	114.646.921
1.2- Muallak Hasarlar Karşılığında Değişim (Reasürör Payı ve Devreden Kısım Düşülmüş Olarak) (+/-)	47.5	(88.321.441)
1.2.1- Muallak Hasarlar Karşılığı (-)		(144.641.213)
1.2.2- Muallak Hasarlar Karşılığında Reasürör Payı (+)	10	56.319.772
2- İkramiye ve İndirimler Karşılığında Değişim (Reasürör Payı ve Devreden Kısım Düşülmüş Olarak) (+/-)	47.5	(904.400)
2.1- İkramiye ve İndirimler Karşılığı (-)		(904.400)
2.2- İkramiye ve İndirimler Karşılığında Reasürör Payı (+)		-
3- Diğer Teknik Karşılıklarda Değişim (Reasürör Payı ve Devreden Kısım Düşülmüş Olarak) (+/-)	47.5	(7.935.616)
4- Faaliyet Giderleri (-)	31 ve 32	(255.663.555)
5- Matematik Karşılıklarda Değişim (Reasürör Payı ve Devreden Kısım Düşülmüş Olarak) (+/-)		-
5.1- Matematik Karşılıkları (-)		-
5.2- Matematik Karşılığında Reasürör Payı (+)		-
6- Diğer Teknik Giderler (-)		(5.216.659)
6.1- Brüt Diğer Teknik Giderler (-)	47.1	(5.216.659)
6.2- Brüt Diğer Teknik Giderlerde Reasürör Payı (+)		-
C- Teknik Bölüm Dengesi- Hayat Dışı (A - B)		69.002.544
D- Hayat Teknik Gelir		-
1-Kazanılmış Primler (Reasürör Payı Düşülmüş Olarak)		-
1.1- Yazılan Primler (Reasürör payı Düşülmüş Olarak)		-
1.1.1- Brüt Yazılan Primler (+)		-
1.1.2- Reasürör Devredilen Primler (-)		-
1.2- Kazanılmamış Primler Karşılığında Değişim (Reasürör Payı ve Devreden Kısım Düşülmüş Olarak) (+/-)		-
1.2.1- Kazanılmamış Primler Karşılığı (-)		-
1.2.2- Kazanılmamış Primler Karşılığında Reasürör Payı (+)		-
1.3- Devam Eden Riskler Karşılığında Değişim (Reasürör Payı ve Devreden Kısım Düşülmüş Olarak) (+/-)		-
1.3.1- Devam Eden Riskler Karşılığı (-)		-
1.3.2- Devam Eden Riskler Karşılığında Reasürör Payı (+)		-
2-Hayat Branşı Yatırım Geliri		-
3- Yatırımlardaki Gerçekleşmemiş Karlar		-
4- Diğer Teknik Gelirler (Reasürör Payı Düşülmüş Olarak)		-
5- Tahakkuk Eden Rütü Gelirleri		-
E- Hayat Teknik Gider		-
1- Gerçekleşen Hasarlar (Reasürör Payı Düşülmüş Olarak)		-
1.1- Odenen Tazminatlar (Reasürör Payı Düşülmüş Olarak)		-
1.1.1- Brüt Odenen Tazminatlar (-)		-
1.1.2- Odenen Tazminatlarda Reasürör Payı (+)		-
1.2- Muallak Tazminatlar Karşılığında Değişim (Reasürör Payı ve Devreden Kısım Düşülmüş Olarak) (+/-)		-
1.2.1- Muallak Tazminatlar Karşılığı (-)		-
1.2.2- Muallak Hasarlar Karşılığında Reasürör Payı (+)		-
2- İkramiye ve İndirimler Karşılığında Değişim (Reasürör Payı ve Devreden Kısım Düşülmüş Olarak) (+/-)		-
2.1- İkramiye ve İndirimler Karşılığı (-)		-
2.2- İkramiye ve İndirimler Karşılığında Reasürör Payı (+)		-
3- Hayat Matematik Karşılığında Değişim (Reasürör Payı ve Devreden Kısım Düşülmüş Olarak)(+/-)		-
3.1- Hayat Matematik Karşılığı (-)		-
3.2- Hayat Matematik Karşılığında Reasürör Payı (+)		-
4- Yatırım Riski Hayat Sigortası Poliçe Sahiplerine ait Poliçeler için Ayrılan Karşılıklarda Değişim (Reasürör Payı ve Devreden Kısım Düşülmüş Olarak)(+/-)		-
4.1- Yatırım Riski Hayat Sigortası Poliçe Sahiplerine Ait Poliçeler için Ayrılan Karşılıkları(-)		-
4.2- Yatırım Riski Hayat Sigortası Poliçe Sahiplerine Ait Poliçeler için Ayrılan Karşılıklarda Reasürör Payı (+)		-
5- Diğer Teknik Karşılıklarda Değişim (Reasürör Payı ve Devreden Kısım Düşülmüş Olarak) (+/-)		-
6- Faaliyet Giderleri (-)		-
7- Yatırım Giderleri(-)		-
8- Yatırımlardaki Gerçekleşmemiş Zararlar (-)		-
9- Teknik Olmayan Bölüme Aktarılan Yatırım Gelirleri (-)		-
F- Teknik Bölüm Dengesi- Hayat (D - E)		-
G- Emeklilik Teknik Gelir		-
1- Fon İşletim Gelirleri		-
2- Yönetim Gideri Kesintisi		-
3- Giriş Aidatı Gelirleri		-
4- Ara Verme Halinde Yönetim Gideri Kesintisi		-
5- Özel Hizmet Gideri Kesintisi		-
6- Sermaye Tahsis Avansı Değer Artış Gelirleri		-
7- Diğer Teknik Gelirler		-
H- Emeklilik Teknik Gideri		-
1- Fon İşletim Giderleri (-)		-
2- Sermaye Tahsis Avansları Değer Azalış Giderleri (-)		-
3- Faaliyet Giderleri (-)		-
4- Diğer Teknik Giderleri (-)		-
I- Teknik Bölüm Dengesi- Emeklilik (G - H)		-

Takip eden dipnotlar finansal tabloların tamamlayıcı parçasını oluştururlar.

Yapı Kredi Sigorta A.Ş.

1 Ocak - 31 Aralık 2013 Dönemine Ait Ayrıntılı Konsolide Olmayan Gelir Tablosu (Para birimi aksi belirtilmedikçe Türk Lirası ("TL") olarak gösterilmiştir)

II-TEKNİK OLMAYAN BÖLÜM

	Bağımsız denetimden geçmiş		
	Yeniden düzenlenmiş		
	Dipnot	31 Aralık 2013	31 Aralık 2012
C-Teknik Bölüm Dengesi- Hayat Dışı (A-B)		69.002.544	85.575.932
F- Teknik Bölüm Dengesi- Hayat (D-E)		-	-
I- Teknik Bölüm Dengesi- Emeklilik (G-H)		-	-
J- Genel Teknik Bölüm Dengesi (C+F+I)		69.002.544	85.575.932
K- Yatırım Gelirleri		165.819.065	89.183.653
1- Finansal Yatırımlardan Elde Edilen Gelirler		48.228.334	32.920.505
2- Finansal Yatırımların Nakde Çevrilmesinden Elde Edilen Karlar	26	9	7.895.722
3- Finansal Yatırımların Değerlemesi		4.499.493	5.598.059
4- Kambiyo Karları		15.084.652	4.839.280
5- İştiraklerden Gelirler	26 ve 45	1.759	35.897.102
6- Bağlı Ortaklıklar ve Müşterek Yönetime Tabi Teşebbüslerden Gelirler	26	98.038.544	-
7- Arazi, Arsa ile Binalardan Elde Edilen Gelirler		(158.220)	465.346
8- Türev Ürünlerden Elde Edilen Gelirler	26	124.494	1.567.639
9- Diğer Yatırımlar		-	-
10- Hayat Teknik Bölümünden Aktarılan Yatırım Gelirleri		-	-
L- Yatırım Giderleri (-)		(140.806.175)	(90.575.675)
1- Yatırım Yönetim Giderleri - Faiz Dahil (-)		-	-
2- Yatırımlar Değer Azalışları (-)		-	-
3- Yatırımların Nakde Çevrilmesi Sonucunda Oluşan Zararlar (-)		-	-
4- Hayat Dışı Teknik Bölümüne Aktarılan Yatırım Gelirleri (-)		(123.483.052)	(78.126.194)
5- Türev Ürünler Sonucunda Oluşan Zararlar (-)		(2.600.886)	(79.294)
6- Kambiyo Zararları (-)		(7.124.335)	(6.390.757)
7- Amortisman Giderleri (-)	6.1	(7.597.902)	(5.979.430)
8- Diğer Yatırım Giderleri (-)		-	-
M- Diğer Faaliyetlerden ve Olağandışı Faaliyetlerden Gelir ve Karlar ile Gider ve Zararlar (+/-)		4.197.437	3.314.565
1- Karşılıklar Hesabı (+/-)	47.5	(242.480)	(1.024.902)
2- Reeskont Hesabı (+/-)	47.5	(1.614.754)	883.019
3- Zorunlu Deprem Sigortası Hesabı (+/-)		444.356	441.124
4- Enflasyon Düzeltmesi Hesabı (+/-)		-	-
5- Ertelemiş Vergi Varlığı Hesabı (+/-)	35, 47.5	5.311.303	1.531.666
6- Ertelemiş Vergi Yükümlülüğü Gideri (-)		-	-
7- Diğer Gelir ve Karlar	47.1	968.874	1.958.893
8- Diğer Gider ve Zararlar (-)	47.1	(669.862)	(475.235)
9- Önceki Yıl Gelir ve Karları		-	-
10- Önceki Yıl Gider ve Zararları(-)		-	-
N- Dönem Net Kar veya (Zararı)		88.037.697	75.951.266
1- Dönem Karı veya (Zararı)		98.212.871	87.498.475
2- Dönem Karı Vergi ve Diğer Yasal Yükümlülük Karşılıkları (-)	35 ve 47.5	(10.175.174)	(11.547.209)
3-Dönem Net Kar veya (Zararı)		88.037.697	75.951.266
4- Enflasyon Düzeltme Hesabı		-	-

Takip eden dipnotlar finansal tabloların tamamlayıcı parçasını oluştururlar.

Yapı Kredi Sigorta A.Ş.**1 Ocak - 31 Aralık 2013 Dönemine Ait
Konsolide Olmayan Nakit Akış Tablosu**

(Para birimi aksi belirtilmedikçe Türk Lirası ("TL") olarak gösterilmiştir)

	Bağımsız denetimden geçmiş	
	Yeniden düzenlenmiş	
	1 Ocak – 31 Aralık 2013	1 Ocak – 31 Aralık 2012
	Dipnot	
A- ESAS FAALİYETLERDEN KAYNAKLANAN NAKİT AKIMLARI		
1- Sigortacılık faaliyetlerinden elde edilen nakit girişleri	1.252.531.991	1.149.444.434
2- Reasürans faaliyetlerinden elde edilen nakit girişleri	133.296.826	283.228.113
3- Emeklilik faaliyetlerinden elde edilen nakit girişleri	-	-
4- Sigortacılık faaliyetleri nedeniyle yapılan nakit çıkışı (-)	(891.549.533)	(974.838.666)
5- Reasürans faaliyetleri nedeniyle nakit çıkışı (-)	(316.868.575)	(253.241.293)
6- Emeklilik faaliyetleri nedeniyle nakit çıkışı (-)	-	-
7- Esas faaliyetler sonucu oluşan nakit (A1+A2+A3-A4-A5-A6)	177.410.709	204.592.588
8- Faiz ödemeleri (-)	-	-
9- Gelir vergisi ödemeleri (-)	(11.547.209)	(6.072.455)
10- Diğer nakit girişleri	860.262	396.866
11- Diğer nakit çıkışları (-)	(117.948.777)	(94.438.490)
12-Esas faaliyetlerden kaynaklanan/(kullanılan) net nakit	48.774.985	104.478.509
B- YATIRIM FAALİYETLERİNDEN KAYNAKLANAN NAKİT AKIMLARI		
1- Maddi varlıkların satışı	1.951.302	800.709
2- Maddi varlıkların iktisabı (-)	(8.023.921)	(9.181.966)
3- Mali varlık iktisabı (-)	(609.855.260)	(31.451.420)
4- Mali varlıkların satışı	393.570.793	41.131.859
5- Alınan faizler	49.735.929	39.071.280
6- Alınan temettüleri	45	35.894.922
7- Diğer nakit girişleri	97.978.760	1.888.664
8- Diğer nakit çıkışları (-)	(53.841)	(674.679)
9- Yatırım faaliyetlerinden kaynaklanan/(kullanılan) net nakit	(74.696.238)	77.479.369
C- FİNANSMAN FAALİYETLERİNDEN KAYNAKLANAN NAKİT AKIMLARI		
1- Hisse senedi ihracı	-	-
2- Kredilerle ilgili nakit girişleri	-	-
3- Finansal kiralama borçları ödemeleri (-)	-	-
4- Ödenen temettüleri (-)	38	(50.000.000)
5- Diğer nakit girişleri	-	-
6- Diğer nakit çıkışları (-)	-	-
7- Finansman faaliyetlerinden kaynaklanan net nakit	-	(50.000.000)
D- KUR FARKLARININ NAKİT VE NAKİT BENZERLERİNE OLAN ETKİSİ	3.596.045	(534.562)
E- Nakit ve nakit benzerlerinde meydana gelen net artış/(azalış)	(22.325.208)	131.423.316
F- Dönem başındaki nakit ve nakit benzerleri mevcudu	311.283.720	179.860.404
G- Dönem sonundaki nakit ve nakit benzerleri mevcudu (E+F)	2.12	288.958.512

Takip eden dipnotlar finansal tabloların tamamlayıcı parçasını oluştururlar.

Yapı Kredi Sigorta A.Ş.

**1 Ocak - 31 Aralık 2013 Dönemine Ait
Konsolide Olmayan Özsermaye Değişim Tabloları**

(Para birimi aksi belirtilmedikçe Türk Lirası ("TL") olarak gösterilmiştir.)

Özsermaye Değişim Tablosu – Bağımsız Denetimden Geçmiş (*)											
	Sermaye	İşletmenin kendi hisse senetleri(-)	Varlıklarda değer artışı	Özsermaye enflasyon düzeltmesi farkları	Yabancı para çevrim farkları	Yasal yedekler	Olağanüstü Yedekler	Diğer yedekler ve dağıtılmamış karlar	Net dönem karı/ (zararı)	Geçmiş yıllar karları/ (zararları)	Toplam
I- Önceki Dönem Sonu Bakiyesi (31/12/2011)	80.000.000	-	(3.168.570)	118.495.352	-	8.971.492	50.253.591	35.240.569	55.184.877	8.677.836	353.655.147
II- Muhasebe Politikasındaki Değişiklikler	-	-	-	-	-	-	-	-	-	403.653(**)	403.653
III- Yeni Bakiye (I+II)	80.000.000	-	(3.168.570)	118.495.352	-	8.971.492	50.253.591	35.240.569	55.184.877	9.081.489	354.058.800
A- Sermaye artırımını (A1 + A2)	21.991.266	-	-	-	-	-	-	(21.991.266)	-	-	-
1- Nakit	-	-	-	-	-	-	-	-	-	-	-
2- İç kaynaklardan	21.991.266	-	-	-	-	-	-	(21.991.266)	-	-	-
B- İşletmenin aldığı kendi hisse senetleri	-	-	-	-	-	-	-	-	-	-	-
C- Gelir tablosunda yer almayan kazanç ve kayıplar (15 no'lu dipnot)	-	-	3.734.724	-	-	-	-	(106.162)	-	-	3.628.562
D- Varlıklarda değer artışı	-	-	-	-	-	-	-	-	-	-	-
E- Yabancı para çevrim farkları	-	-	-	-	-	-	-	-	-	-	-
F- Diğer kazanç ve kayıplar	-	-	-	-	-	-	-	-	-	-	-
G- Enflasyon düzeltme farkları	-	-	-	-	-	-	-	-	-	-	-
H- Dönem net karı (veya zararı)	-	-	-	-	-	-	-	-	75.951.266	-	75.951.266
I- Dağıtılan temettü	-	-	-	-	-	-	-	-	(50.000.000)	-	(50.000.000)
J- Transfer	-	-	-	-	-	6.696.297	(6.629.465)	5.118.045	(5.184.877)	-	-
IV- Dönem Sonu Bakiyesi (31/12/2012)	101.991.266	-	566.154	118.495.352	-	15.667.789	43.624.126	18.261.186	75.951.266	9.081.489	383.638.628
(I+ A+B+C+D+E+F+G+H+I+J)	101.991.266	-	566.154	118.495.352	-	15.667.789	43.624.126	18.261.186	75.951.266	9.081.489	383.638.628
I- Önceki Dönem Sonu Bakiyesi (31/12/2012)	101.991.266	-	566.154	118.495.352	-	15.667.789	43.624.126	18.367.348	75.772.643	9.081.489	383.566.167
II- Muhasebe Politikasındaki Değişiklikler	-	-	-	-	-	-	-	(106.162)(**)	178.623(**)	-	72.461(**)
III- Yeni Bakiye (I+II)	101.991.266	-	566.154	118.495.352	-	15.667.789	43.624.126	18.261.186	75.951.266	9.081.489	383.638.628
A- Sermaye artırımını (A1 + A2)	-	-	-	-	-	-	-	-	-	-	-
1- Nakit	-	-	-	-	-	-	-	-	-	-	-
2- İç kaynaklardan	-	-	-	-	-	-	-	-	-	-	-
B- İşletmenin aldığı kendi hisse senetleri	-	-	-	-	-	-	-	-	-	-	-
C- Gelir tablosunda yer almayan kazanç ve kayıplar (15 no'lu dipnot)	-	-	(10.969.912)	-	-	-	-	(394.406)	-	-	(11.364.318)
D- Varlıklarda değer artışı	-	-	-	-	-	-	-	-	-	-	-
E- Yabancı para çevrim farkları	-	-	-	-	-	-	-	-	-	-	-
F- Diğer kazanç ve kayıplar	-	-	-	-	-	-	-	-	-	-	-
G- Enflasyon düzeltme farkları	-	-	-	-	-	-	-	-	-	-	-
H- Dönem net karı (veya zararı)	-	-	-	-	-	-	-	-	88.037.697	-	88.037.697
I- Dağıtılan temettü	-	-	-	-	-	-	-	-	-	-	-
J- Transfer	-	-	-	-	-	3.788.632	71.938.346	45.665	(75.951.266)	72.461(**)	(106.162)
IV- Dönem Sonu Bakiyesi (31/12/2013)	101.991.266	-	(10.403.758)	118.495.352	-	19.456.421	115.562.472	17.912.445	88.037.697	9.153.950	460.205.845
(I+ A+B+C+D+E+F+G+H+I+J)	101.991.266	-	(10.403.758)	118.495.352	-	19.456.421	115.562.472	17.912.445	88.037.697	9.153.950	460.205.845

(*) Özsermaye kalemleri ile ilgili detaylı açıklamalar 15 no'lu dipnotta yer almaktadır.

(**) TMS 19 no'lu standartta 1 Ocak 2013 tarihinden itibaren geçerli olan değişikliklerin geçmiş döneme olan etkilerine ilişkin detaylı açıklamalar 2.1 "Karşılaştırmalı Bilgiler" dipnotunda yer almaktadır.

Takip eden dipnotlar finansal tabloların tamamlayıcı parçasını oluştururlar.

Yapı Kredi Sigorta A.Ş.

31 Aralık 2013 Tarihi İtibariyle Konsolide Olmayan Finansal Tablolara İlişkin Açıklayıcı Dipnotlar (Para birimi aksi belirtilmedikçe Türk Lirası ("TL") olarak gösterilmiştir.)

1. Genel bilgiler

1.1 Ana şirketin adı:

31 Aralık 2013 itibariyle Yapı Kredi Sigorta A.Ş'nin ("Şirket") nihai ana ortağı Allianz SE'dir (31 Aralık 2012 tarihleri itibariyle Yapı Kredi Sigorta A.Ş'nin ("Şirket") doğrudan ortağı Yapı ve Kredi Bankası A.Ş. olup nihai ana ortakları Koç Holding A.Ş. ve Unicredit S.P.A.'dır). Yapı ve Kredi Bankası A.Ş. (YKB) 26 Mart 2013 tarihli Yönetim Kurulu Kararı ile Şirket'te sahip olduğu ve Şirket'in sermayesinin %74,01'ini temsil eden 75.481.641 TL nominal değerli 7.548.164.112 adet payın Allianz SE'ye satılmasına; bu maksatla Allianz ile bir Hisse Alım Satım Sözleşmesi akdedilmesine, pay devrinin Hazine Müsteşarlığı, Rekabet Kurulu onaylarının ve diğer yasal izinlerin alınmasını takiben gerçekleştirilmesine; bu devir ile eş zamanlı olarak Şirket'in Allianz Yaşam ve Emeklilik A.Ş. (AZYE, eski adıyla Yapı Kredi Emeklilik A.Ş.)'de sahip olduğu ve AZYE'nin sermayesinin %19,93'ünü temsil eden 11.557.472 TL nominal değerli 115.574.715 adet payın YKB ya da YKB tarafından tercih edilmesi halinde, bankanın konsolidasyona tabi ortaklıklarından biri tarafından devralınması maksadıyla Şirket ile bir Hisse Alım Satım Sözleşmesi akdedilmesine, pay devrinin Hazine Müsteşarlığı, Rekabet Kurulu onaylarının ve diğer yasal izinlerin alınmasını takiben gerçekleştirilmesine; Sözleşme'de belirtilen pay devirlerini takiben yürürlüğe girmek üzere, YKB (veya YKB'nin Sözleşme nezdindeki tercih hakkını kullanması halinde, AZYE hisselerini devralacak konsolidasyona tabi ortaklığı) ile Şirket'in arasında hissedarlık ilişkilerini düzenleyen bir Hissedarlar Sözleşmesi ("Hissedarlar Sözleşmesi") akdedilmesine; Rekabet Kurulu onayını takiben yürürlüğe girmek üzere, Şirket ile YKB arasında 15 yıl süreli, Şirket'e ait hayat dışı sigorta ürünlerinin münhasıran dağıtımını, pazarlanması ve satımı için ilk üç yılı sabit komisyon oranlı, daha sonrasında her iki yılda bir komisyon oranları gözden geçirilecek olan Hayat Dışı Sigorta İçin Acentelik Sözleşmesi'nin ("Hayat Dışı Acentelik Sözleşmesi") imzalanmasına karar verilmiş olup, 27 Mart 2013 tarihinde "Kamuyu Aydınlatma Platformu" nda duyurulmuştur. Şirket ile Yapı ve Kredi Bankası A.Ş. (YKB) arasında, şirketin AZYE'de sahip olduğu ve AZYE'nin sermayesinin %19,93'ünü temsil eden 11.557.471,5 TL nominal değerli 115.574.715 adet payın YKB ya da YKB tarafından tercih edilmesi halinde, YKB'nin konsolidasyona tabi ortaklıklarından biri tarafından devralınması maksadıyla akdedilen Varlık Satışı Alım ve Satım Sözleşmesi uyarınca; Yapı Kredi Finansal Kiralama A.O.'nun, söz konusu payları devralacak konsolidasyona tabi ortaklık olarak belirlendiği 3 Mayıs 2013 tarihinde, ilgili payların Yapı Kredi Finansal Kiralama A.O.'ya satışı ise 13 Mayıs 2013 tarihinde "Kamuyu Aydınlatma Platformu"nda duyurulmuştur. Yukarıdaki işlemlere ilişkin 26 Haziran 2013 tarihinde Rekabet Kurumu'ndan ve 8 Temmuz 2013 tarihinde Hazine Müsteşarlığı'ndan izinlerin alınmış olduğu bu izinleri müteakiben hisse devrine ilişkin işlemlerin ise 12 Temmuz 2013 tarihinde tamamlandığı "Kamuyu Aydınlatma Platformu"nda duyurulmuştur.

1.2 Kuruluşun ikametgâhı ve yasal yapısı, Şirket olarak olduğu ülke ve kayıtlı büronun adresi: İstanbul Ticaret Sicil Memurluğu'na 32986 – 003938 sicil numarası ile kayıtlı olan Yapı Kredi Sigorta A.Ş. 24 Aralık 1943 tarihinde faaliyete geçmiştir. Şirket merkezi ve genel müdürlüğü İstanbul'da olup, "Yapı Kredi Plaza A Blok Büyükdere Cad. 34330 Levent-İstanbul" adresinde anonim şirket olarak faaliyet göstermektedir. Şirket'in "İstanbul", "İç Anadolu", "Marmara", "Güney", "Ege", "Akdeniz", "Bakırköy" ve "Kadıköy" Bölge Müdürlükleri bulunmaktadır.

1.3 İşletmenin fiili faaliyet konusu: Şirket yangın, nakliyat, kaza, ferdi kaza, makine montaj, ziraat ve sağlık dallarında faaliyet göstermektedir.

1.4 Kuruluşun faaliyetlerinin ve esas çalışma alanlarının niteliklerinin açıklaması: 1.2 ve 1.3 no'lu dipnotlarda açıklanmıştır.

Yapı Kredi Sigorta A.Ş.

31 Aralık 2013 Tarihi İtibariyle

Konsolide Olmayan Finansal Tablolara İlişkin Açıklayıcı Dipnotlar (devamı)

(Para birimi aksi belirtilmedikçe Türk Lirası ("TL") olarak gösterilmiştir.)

1. Genel bilgiler (devamı)

1.5 Kategorileri itibariyle yıl içinde çalışan personelin ortalama sayısı:

	1 Ocak - 31Aralık 2013	1 Ocak - 31 Aralık 2012
Üst ve orta kademeli yöneticiler	40	42
Diğer personel	955	933
Toplam	995	975

1.6 Yönetim kurulu başkan ve üyeleriyle genel müdür, genel koordinatör, genel müdür yardımcılarını gibi üst yöneticilere cari dönemde sağlanan ücret ve benzeri menfaatlerin toplam tutarı:

1 Ocak - 31 Aralık 2013 tarih aralığında Şirket'in Yönetim kurulu başkan ve üyeleriyle genel müdür, genel koordinatör, genel müdür yardımcılarını gibi üst yöneticilere cari dönemde sağlanan ücret ve benzeri menfaatlerin toplam tutarı 7.483.940 TL'dir. (31 Aralık 2012: 4.651.152 TL)

Şirket 2013 yılında Yönetim Kurulu üyelerine toplam 92.000 TL huzur hakkı ödemesi yapmıştır (31 Aralık 2012: 100.000 TL).

1.7 Finansal tablolarda; yatırım gelirlerinin ve faaliyet giderlerinin (personel, yönetim, araştırma geliştirme, pazarlama ve satış, dışarıdan sağlanan fayda ve hizmetler ile diğer faaliyet giderleri) dağıtımında kullanılan anahtarlar: Şirket tarafından hayat dışı teknik karşılıkları karşılayan varlıkların yatırıma yönlendirilmesinden elde edilen tüm gelirler, teknik olmayan bölümden teknik bölüme aktarılmıştır. Diğer yatırım gelirleri ise teknik olmayan bölüm altında sınıflandırılmıştır. Şirket teknik bölüme aktardığı faaliyet giderlerini, cari dönemde üretilen poliçe sayısı, brüt yazılan prim miktarı ve hasar ihbar adedinin, son üç yıl içindeki ağırlıklarının ortalamasını dikkate alarak alt branşlara dağıtmıştır.

1.8 Finansal tabloların tek bir şirketimi yoksa şirketler grubunu mu içerdiği: Finansal tablolar tek bir şirketi (Yapı Kredi Sigorta A.Ş.) içermektedir. Şirket'in bağlı ortaklıklarından Allianz Yaşam ve Emeklilik A.Ş. (Eski adıyla Yapı Kredi Emeklilik A.Ş.)'yi de içeren konsolide finansal tabloları ayrıca yayımlanacaktır.

1.9 Raporlayan işletmenin adı veya diğer kimlik bilgileri ve bu bilgide önceki bilanço tarihinden beri olan değişiklikler: Şirket'in adı ve diğer kimlik bilgileri 1.1,1.2, ve 1.3 no'lu dipnotlarda belirtilmiş olup bu bilgilerde önceki bilanço tarihinden bu yana herhangi bir değişiklik olmamıştır.

1.10 Bilanço tarihinden sonraki olaylar: 31 Aralık 2013 tarihi itibari ile konsolide olmayan finansal tablolar 18 Şubat 2014 tarihinde Yönetim Kurulu tarafından onaylanmıştır. Bilanço tarihinden sonraki olaylar 46 no'lu dipnotta açıklanmıştır.

2. Önemli muhasebe politikalarının özeti

Hazırlık esasları

6362 sayılı Sermaye Piyasası Kanunu'nun (VIII.) bölüm 136. maddesi (5) no.lu fıkrası hükmü uyarınca sigorta şirketleri, kuruluş, denetim, gözetim, muhasebe, finansal tablo ve rapor standartları konularında kendi özel kanunları hükümlerine tabidir. Dolayısıyla Şirket konsolide olmayan finansal tablolarını, 5684 sayılı Sigortacılık Kanunu ile T.C. Başbakanlık Hazine Müsteşarlığı'nın ("Hazine Müsteşarlığı") sigorta ve reasürans şirketleri için öngördüğü esaslara göre hazırlamaktadır.

Finansal tablolar Hazine Müsteşarlığı tarafından, 30 Aralık 2004 tarih ve 25686 sayılı Resmi Gazete'de yayımlanan Sigortacılık Hesap Planı ve İzahnamesi Hakkında Tebliğ (Sigortacılık Muhasebe Sistemi Tebliğ No:1) içerisinde yer alan Sigortacılık Hesap Planı uyarınca düzenlenmektedir. Düzenlenen finansal tabloların biçim ve içerikleri ile bunların açıklama ve dipnotları 18 Nisan 2008 tarih ve 26851 sayılı Resmi Gazete'de yayımlanan Finansal Tabloların Sunumu Hakkında Tebliğ uyarınca belirlenmektedir.

Şirket 1 Ocak 2008 tarihinden itibaren faaliyetlerini, 14 Temmuz 2007 tarihinde yayımlanan ve 1 Ocak 2008 tarihinde yürürlüğe giren "Sigorta ve Reasürans Şirketleri ile Emeklilik Şirketlerinin Finansal Raporlamaları Hakkında Yönetmelik" doğrultusunda, söz konusu yönetmelik ve Türkiye Muhasebe Standartları ("TMS") ve Türkiye Finansal Raporlama Standartları ("TFRS") ile Hazine Müsteşarlığı tarafından muhasebe ve finansal raporlama esaslarına ilişkin yayımlanan diğer yönetmelik, açıklama ve genelgeler çerçevesinde muhasebeleştirilmektedir. Hazine Müsteşarlığı'nın 18 Şubat 2008 tarih ve 9 sayılı yazısına istinaden "TMS 1-Finansal Tablolar ve Sunum", "TMS 27-Konsolide ve Konsolide Olmayan Finansal Tablolar", "TFRS 1-TFRS'ye Geçiş" ve "TFRS 4-Sigorta Sözleşmeleri" bu uygulamanın kapsamı dışında tutulmuştur. Bununla birlikte, sigorta şirketlerinin 31 Aralık 2008 tarih ve 27097 sayılı Resmi Gazete'de yayımlanan Sigorta ve Reasürans Şirketleri İle Emeklilik Şirketlerinin Konsolide Finansal Tablolarının Düzenlenmesine İlişkin Tebliği 31 Mart 2009 tarihinden itibaren uygulamaları gerekmektedir. Şirket bu doğrultuda 31 Mart 2009'dan itibaren konsolide finansal tablolarını ayrıca yayımlamaya başlamıştır.

2 Kasım 2011 tarihli Resmi Gazete'de yayınlan Kanun Hükmünde Kararname uyarınca kurulan Kamu Gözetimi, Muhasebe ve Denetim Standartları Kurumu (KKGK) diğer yetki ve görevlerinin yanı sıra, tabi oldukları kanunlar gereği defter tutmakla yükümlü olanlara ait finansal tabloların; ihtiyaca uygunluğunu, şeffaflığını, güvenilirliğini, anlaşılabilirliğini, karşılaştırılabilirliğini ve tutarlılığını sağlamak amacıyla, uluslararası standartlarla uyumlu TMS'leri oluşturmak ve yayımlamakla ve Türkiye Muhasebe Standartlarının uygulamasına yönelik ikincil düzenlemeleri yapmak ve gerekli kararları almakla, bu konuda kendi alanları itibarıyla düzenleme yetkisi bulunan kurum ve kuruluşların yapacakları düzenlemeler hakkında onay vermeye yetkilidir.

13 Ocak 2011 tarihli 6102 sayılı "Türkiye Muhasebe Standartlarının Uygulama Kapsamının Belirlenmesine İlişkin Kurul Kararı" uyarınca; 660 sayılı KHK'da belirtilen kamu yararını ilgilendiren kuruluşlar, 6102 sayılı Kanunun 397'nci maddesi çerçevesinde Bakanlar Kurulu kararıyla bağımsız denetime tabi olacaklar ve aynı Kanunun 1534 üncü maddesinin ikinci fıkrasında sayılan şirketler münferit ve konsolide finansal tablolarını hazırlarken TMS'yi uygular.

19 Ekim 2005 tarihli ve 5411 sayılı Bankacılık Kanununda öngörülen faaliyet konularından en az birini yürütmek üzere kurulan kuruluşlar, kalkınma ve yatırım bankaları ve finansal holding şirketleri ile 6 Aralık 2012 tarihli ve 6362 sayılı Sermaye Piyasası Kanunu, 3 Haziran 2007 tarihli ve 5684 sayılı Sigortacılık Kanunu ve 28 Mart 2001 tarihli 4632 sayılı Bireysel Emeklilik Tasarruf ve Yatırım Sistemi Kanunu ve bunların ilgili mevzuatı çerçevesinde sigortacılık, bireysel emeklilik veya sermaye piyasası faaliyetlerinde bulunmak üzere kurulan finansal kuruluşlar gibi finansal kuruluşlar kendi özel kanun hükümlerine tabidir.

2. Önemli muhasebe politikalarının özeti (devamı)

Konsolide olmayan finansal tablolar, gerçeğe uygun değerleri ile gösterilen alım satım amaçlı ve satılmaya hazır finansal varlıklar ile türev araçlar dışında, 31 Aralık 2004 tarihine kadar enflasyon düzeltilmesine tabi tutulmak suretiyle, maliyet esaslı baz alınarak TL olarak hazırlanmıştır.

Hazine Müsteşarlığı, SPK'nın 17 Mart 2005 tarihinde aldığı karardan hareketle, 1 Ocak 2005 tarihinden itibaren geçerli olmak üzere enflasyon muhasebesi uygulamasının gerekli olmadığını bildirmiştir. Şirket, Hazine Müsteşarlığı'nın ilgili yazısına istinaden, 31 Aralık 2004 tarihli finansal tablolarını "Yüksek Enflasyon Dönemlerinde Finansal Tabloların Düzeltilmesi" ile ilgili hükümlere uygun olarak yeniden düzenlemiş ve 1 Ocak 2005 tarihinden başlamak üzere 29 no'lu "Yüksek Enflasyonlu Ekonomilerde Finansal Raporlama" standardını uygulamamıştır.

Şirket, sigortacılık ile ilgili teknik karşılıklarını ise 5684 Sayılı Sigortacılık Kanunu çerçevesinde yayımlanan ve 1 Ocak 2008 tarihinden itibaren yürürlükte olan "Sigorta ve Reasürans ile Emeklilik Şirketlerinin Teknik Karşılıklarına ve Bu Karşılıkların Yatırılacağı Varlıklara İlişkin Yönetmelik" ve ilgili mevzuat çerçevesinde hesaplamış ve konsolide olmayan finansal tablolara yansıtmıştır.

Konsolide olmayan finansal tabloların hazırlanmasında izlenen muhasebe politikaları ve kullanılan değerlendirme esasları, aşağıda yer alan 2.4 ile 2.24 no'lu dipnotlarda açıklanmaktadır.

Türkiye Finansal Raporlama Standartlarında, Muhasebe politikalarında ve açıklamalarda değişiklikler:

31 Aralık 2013 tarihi itibariyle sona eren hesap dönemine ait finansal tabloların hazırlanmasında esas alınan muhasebe politikaları aşağıda özetlenen 1 Ocak 2013 tarihi itibariyle geçerli yeni ve değiştirilmiş TFRS standartları ve TFRYK yorumları dışında önceki yılda kullanılanlar ile tutarlı olarak uygulanmıştır. Bu standartların ve yorumların Şirket'in mali durumu ve performansı üzerindeki etkileri ilgili paragraflarda açıklanmıştır.

1 Ocak 2013 tarihinden itibaren geçerli olan yeni standart, değişiklik ve yorumlar aşağıdaki gibidir:

TFRS 7 Finansal Araçlar: Açıklamalar – Finansal Varlık ve Borçların Netleştirilmesi (Değişiklik)

Değişiklik işletmenin finansal araçlarını netleştirmeye ilişkin hakları ve ilgili düzenlemeler (örnek teminat sözleşmeleri) konusunda bazı bilgileri açıklamasını gerektirmektedir. Getirilen açıklamalar finansal tablo kullanıcılarına;

- i) Netleştirilen işlemlerin şirketin finansal durumuna etkilerinin ve muhtemel etkilerinin değerlendirilmesi için ve
- ii) TFRS'ye göre ve diğer genel kabul görmüş muhasebe ilkelerine göre hazırlanmış finansal tabloların karşılaştırılması ve analiz edilmesi için faydalı bilgiler sunmaktadır.

Yeni açıklamalar TMS 32 uyarınca bilançoda netleştirilen tüm finansal araçlar için verilmelidir. Söz konusu açıklamalar TMS 32 uyarınca bilançoda netleştirilememiş olsa dahi uygulanabilir ana netleştirme düzenlemesine veya benzer bir anlaşmaya tabi olan finansal araçlar için de geçerlidir. Değişiklik sadece açıklama esaslarını etkilemektedir ve Şirket'in finansal tabloları üzerinde bir etkisi olmamıştır.

2. Önemli muhasebe politikalarının özeti (devamı)

TMS 1 Finansal Tabloların Sunumu (Değişiklik) – Diğer Kapsamlı Gelir Tablosu Unsurlarının Sunumu

Yapılan değişiklikler diğer kapsamlı gelir tablosunda gösterilen kalemlerin sadece gruplamasını değiştirmektedir. Bundan sonra diğer kapsamlı gelir tablosunda ileriki bir tarihte gelir tablosuna sınıflanabilecek (veya geri döndürülebilecek) kalemlerin hiçbir zaman gelir tablosuna sınıflanamayacak kalemlerden ayrı gösterilmesi gerekmektedir. Değişiklik sadece sunum esaslarını etkilemiştir ve Şirket'in finansal durumunu veya performansı üzerinde bir etkisi olmamıştır.

TMS 19 Çalışanlara Sağlanan Faydalar (Değişiklik)

Standartta yapılan değişiklik kapsamında birçok konuya açıklık getirilmiş veya uygulamada değişiklik yapılmıştır. Yapılan birçok değişiklikten en önemlileri tazminat yükümlülüğü aralığı mekanizması uygulamasının kaldırılması, tanımlanmış fayda planlarında aktüeryal kar/zararının diğer kapsamlı gelir altında yansıtılması ve kısa ve uzun vadeli personel sosyal hakları ayırımının artık personelin hak etmesi prensibine göre değil de yükümlülüğün tahmini ödeme tarihine göre belirlenmesidir. Şirket aktüeryal kazanç/kayıplarını bu değişiklik öncesi gelir tablosunda muhasebeleştirilmekteydi. Aktüeryal kazanç/kaybın diğer kapsamlı gelir altında muhasebeleştirilmesi sonucu oluşan değişikliğin Şirket'in finansal durumu ve performansı üzerindeki etkisi geçmişe dönük olarak 2.1 Karşılaştırmalı Bilgiler dipnotunda açıklanmıştır. Ayrıca, kısa ve uzun vadeli personel sosyal haklarının sunumunda oluşan değişiklik kapsamında, kısa vadeli borç karşılıklarında sunulan kullanılmamış izin karşılıkları, geriye dönük olarak uzun vadeli borç karşılıkları olarak sınıflandırılmış ve aktüeryal hesaplama tabii tutulmuştur.

TMS 27 Bireysel Finansal Tablolar (Değişiklik)

TFRS 10'nun ve TFRS 12'nin yayınlanmasının sonucu olarak, KGKTMS 27'de de değişiklikler yapılmıştır. Yapılan değişiklikler sonucunda, artık TMS 27 sadece bağlı ortaklık, müştereken kontrol edilen işletmeler ve iştiraklerin bireysel finansal tablolarda muhasebeleştirilmesi konularını içermektedir. Söz konusu değişikliğin Şirket'in konsolide olmayan finansal durumunu veya performansı üzerinde bir etkisi olmamıştır.

TMS 28 İştiraklerdeki ve İş Ortaklıklarındaki Yatırımlar (Değişiklik)

TFRS 11'in ve TFRS 12'nin yayınlanmasının sonucu olarak, KGKTMS 28'de de değişiklikler yapılmıştır ve standardın ismini TMS 28 İştiraklerdeki ve İş Ortaklıklarındaki Yatırımlar olarak değiştirmiştir. Yapılan değişiklikler ile iştiraklerin yanı sıra, iş ortaklıklarında da özkaynak yöntemi ile muhasebeleştirme getirilmiştir. Söz konusu standardın Şirket'in konsolide olmayan finansal durumunu veya performansı üzerinde hiçbir etkisi olmamıştır.

TFRS 10 Konsolide Finansal Tablolar

TFRS 10 - TMS 27 Konsolide ve Bireysel Finansal Tablolar Standardının konsolidasyona ilişkin kısmının yerini almıştır. Hangi şirketlerin konsolide edileceğini belirlemede kullanılacak yeni bir "kontrol" tanımı yapılmıştır. Mali tablo hazırlayıcılarına karar vermeleri için daha fazla alan bırakan, ilke bazlı bir standarttır. Söz konusu standardın Şirket'in konsolide olmayan finansal durumunu veya performansı üzerinde hiçbir etkisi olmamıştır.

2. Önemli muhasebe politikalarının özeti (devamı)

TFRS 11 Müşterek Düzenlemeler

Standart müşterek yönetilen iş ortaklıklarının ve müşterek faaliyetlerin nasıl muhasebeleştirileceğini düzenlemektedir. Yeni standart kapsamında, artık iş ortaklıklarının oransal konsolidasyona tabi tutulmasına izin verilmemektedir. Söz konusu standardın Şirket'in finansal durumu veya performansı üzerinde hiçbir etkisi olmamıştır.

TFRS 12 Diğer İşletmelerdeki Yatırımların Açıklamaları

TFRS 12 iştirakler, iş ortaklıkları, bağlı ortaklıklar ve yapısal işletmelere ilişkin verilmesi gereken tüm dipnot açıklama gerekliliklerini içermektedir. Söz konusu standart sadece sunum esasları ile ilgilidir ve Şirket'in verdiği açıklamalar üzerinde bir etkisi olmamıştır.

TFRS 13 Gerçeğe Uygun Değerin Ölçümü

Yeni standart gerçeğe uygun değer TFRS kapsamında nasıl ölçüleceğini açıklamakla beraber, gerçeğe uygun değer ne zaman kullanılabilir ve/veya kullanılması gerektiği konusunda bir değişiklik getirmemektedir. Tüm gerçeğe uygun değer ölçümleri için rehber niteliğindedir. Yeni standart ayrıca, gerçeğe uygun değer ölçümleri ile ilgili ek açıklama yükümlülükleri getirmektedir. Yeni açıklamaların sadece TFRS 13'ün uygulamaya başlandığı dönemden itibaren verilmesi gerekmektedir. Söz konusu standardın Şirket'in finansal tabloları üzerindeki etkisi 11 no'lu dipnotta açıklanmıştır.

Uygulama Rehberi (TFRS 10, TFRS 11 ve TFRS 12 değişikliği)

Değişiklikler geriye dönük düzeltme yapma gerekliliğini ortadan kaldırmak amacıyla sadece uygulama rehberinde yapılmıştır. İlk uygulama tarihi "TFRS 10'un ilk defa uygulandığı yıllık hesap döneminin başlangıcı" olarak tanımlanmıştır. Kontrolün olup olmadığı değerlendirilmesi karşılaştırmalı sunulan dönemin başı yerine ilk uygulama tarihinde yapılacaktır. Eğer TFRS 10'a göre kontrol değerlendirilmesi TMS 27/TMSYK 12'ye göre yapılandan farklı ise geriye dönük düzeltme etkileri saptanmalıdır. Ancak, kontrol değerlendirilmesi aynı ise geriye dönük düzeltme gerekmez. Eğer birden fazla karşılaştırmalı dönem sunuluyorsa, sadece bir dönemin geriye dönük düzeltilmesine izin verilmiştir. Aynı sebeplerle TFRS 11 ve TFRS 12 uygulama rehberlerinde de değişiklik yapılmış ve geçiş hükümleri kolaylaştırılmıştır. Değişikliğin Şirket'in finansal durumu ve performansı üzerinde bir etkisi olmamıştır.

TFRS'deki iyileştirmeler

1 Ocak 2013 ve sonrasında başlayan yıllık hesap dönemleri için geçerli olan ve aşağıda açıklanan 2009-2011 dönemi yıllık TFRS iyileştirmelerinin Şirket'in finansal durumu veya performansı üzerinde bir etkisi olmamıştır.

TMS 1 Finansal Tabloların Sunuşu:

İhtiyari karşılaştırmalı ek bilgi ile asgari sunumu mecburi olan karşılaştırmalı bilgiler arasındaki farka açıklık getirilmiştir.

2. Önemli muhasebe politikalarının özeti (devamı)

TMS 16 Maddi Duran Varlıklar:

Maddi duran varlık tanımına uyan yedek parça ve bakım ekipmanlarının stok olmadığı konusuna açıklık getirilmiştir.

TMS 32 Finansal Araçlar: Sunum:

Hisse senedi sahiplerine yapılan dağıtımların vergi etkisinin TMS 12 kapsamında muhasebeleştirilmesi gerektiğine açıklık getirilmiştir. Değişiklik, TMS 32'de bulun mevcut yükümlülükleri ortadan kaldırıp şirketlerin hisse senedi sahiplerine yaptığı dağıtımlardan doğan her türlü gelir vergisinin TMS 12 hükümleri çerçevesinde muhasebeleştirilmesini gerektirmektedir.

TMS 34 Finansal Raporlama:

TMS 34'de her bir faaliyet bölümüne ilişkin toplam bölüm varlıkları ve borçları ile ilgili istenen açıklamalara açıklık getirilmiştir. Faaliyet bölümlerinin toplam varlıkları ve borçları sadece bu bilgiler işletmenin faaliyetlerine ilişkin karar almaya yetkili merciiine düzenli olarak raporlanıyorsa ve açıklanan toplam tutarlarda bir önceki yıllık mali tablolara göre önemli değişiklik olduysa açıklanmalıdır.

Yayınlanan ama yürürlüğe girmemiş ve erken uygulamaya konulmayan standartlar

Finansal tabloların onaylanma tarihi itibariyle yayımlanmış fakat cari raporlama dönemi için henüz yürürlüğe girmemiş ve Şirket tarafından erken uygulanmaya başlanmamış yeni standartlar, yorumlar ve değişiklikler aşağıdaki gibidir. Şirket aksi belirtilmedikçe yeni standart ve yorumların yürürlüğe girmesinden sonra finansal tablolarını ve dipnotlarını etkileyecek gerekli değişiklikleri yapacaktır.

TMS 32 Finansal Araçlar: Sunum - Finansal Varlık ve Borçların Netleştirilmesi (Değişiklik)

Değişiklik "muhasebeleştirilen tutarları netleştirme konusunda mevcut yasal bir hakkının bulunması" ifadesinin anlamına açıklık getirmekte ve TMS 32 netleştirme prensibinin eş zamanlı olarak gerçekleşmeyen ve brüt ödeme yapılan hesaplaşma (takas büroları gibi) sistemlerindeki uygulama alanına açıklık getirmektedir. Değişiklikler 1 Ocak 2014 ve sonrasında başlayan yıllık hesap dönemleri için geriye dönük olarak uygulanacaktır. Söz konusu standardın Şirket'in finansal durumu veya performansı üzerinde önemli bir etkisi olması beklenmemektedir.

TFRS 9 Finansal Araçlar – Sınıflandırma ve Açıklama

Aralık 2011 de yapılan değişiklikle yeni standart, 1 Ocak 2015 tarihi ve sonrasında başlayan yıllık hesap dönemleri için geçerli olacaktır. TFRS 9 Finansal Araçlar standardının ilk safhası finansal varlıkların ve yükümlülüklerin ölçülmesi ve sınıflandırılmasına ilişkin yeni hükümler getirmektedir. TFRS 9'a yapılan değişiklikler esas olarak finansal varlıkların sınıflama ve ölçümünü ve gerçeğe uygun değer farkı kar veya zarara yansıtılarak ölçülen olarak sınıflandırılan finansal yükümlülüklerin ölçümünü etkileyecektir ve bu tür finansal yükümlülüklerin gerçeğe uygun değer değişikliklerinin kredi riskine ilişkin olan kısmının diğer kapsamlı gelir tablosunda sunumunu gerektirmektedir. Standardın erken uygulanmasına izin verilmektedir. Şirket, standardın konsolide olmayan finansal durumu ve performansı üzerine etkilerini değerlendirmektedir.

2. Önemli muhasebe politikalarının özeti (devamı)

TFRYK Yorum 21 Vergi ve Vergi Benzeri Yükümlülükler

Bu yorum, vergi ve vergi benzeri yükümlülüğün işletme tarafından, ödemeyi ortaya çıkaran eylemin ilgili yasalar çerçevesinde gerçekleştiği anda kaydedilmesi gerektiğine açıklık getirmektedir. Aynı zamanda bu yorum, vergi ve vergi benzeri yükümlülüğün sadece ilgili yasalar çerçevesinde ödemeyi ortaya çıkaran eylemin bir dönem içerisinde kademeli olarak gerçekleşmesi halinde kademeli olarak tahakkuk edebileceğine açıklık getirmektedir. Asgari bir eşğin aşılması halinde ortaya çıkan bir vergi ve vergi benzeri yükümlülük, asgari eşik aşılmadan yükümlülük olarak kayıtlara alınamayacaktır. Bu yorum 1 Ocak 2014 ve sonrasında başlayan yıllık hesap dönemleri için geçerli olup erken uygulamaya izin verilmektedir. Bu yorumun geçmişe dönük olarak uygulanması zorunludur. Söz konusu yorum Şirket için geçerli değildir ve Şirket'in finansal durumu veya performansı üzerinde hiçbir etkisinin olması beklenmemektedir.

TMS 36 Varlıklarda Değer Düşüklüğü - Finansal olmayan varlıklar için geri kazanılabilir değer açıklamaları (Değişiklik)

TFRS 13 'Gerçeğe uygun değer ölçümleri' ne getirilen değişiklikten sonra TMS 36 Varlıklarda değer düşüklüğü standardındaki değer düşüklüğüne uğramış varlıkların geri kazanılabilir değerlerine ilişkin bazı açıklama hükümleri değiştirilmiştir. Değişiklik, değer düşüklüğüne uğramış varlıkların (ya da bir varlık grubunun) gerçeğe uygun değerinden elden çıkarma maliyetleri düşülmüş geri kazanılabilir tutarının ölçümü ile ilgili ek açıklama hükümleri getirmiştir. Bu değişiklik, 1 Ocak 2014 ve sonrasında başlayan yıllık hesap dönemleri için geriye dönük olarak uygulanacaktır. İşletme TFRS 13'ü uygulamışsa erken uygulamaya izin verilmektedir. Söz konusu standardın Şirket'in finansal durumu veya performansı üzerinde önemli bir etkisi olması beklenmemektedir.

TMS 39 Finansal Araçlar: Muhasebeleştirme ve Ölçme – Türev ürünlerin devri ve riskten korunma muhasebesinin devamlılığı (Değişiklik)

TMS 39 Finansal Araçlar: Muhasebeleştirme ve Ölçme standardına getirilen değişiklik, finansal riskten korunma aracının kanunen ya da düzenlemeler sonucunda merkezi bir karşı tarafa devredilmesi durumunda riskten korunma muhasebesinin durdurulmasını zorunlu kılan hükme dar bir istisna getirmektedir. Bu değişiklik, 1 Ocak 2014 ve sonrasında başlayan yıllık hesap dönemleri için geriye dönük olarak uygulanacaktır. Söz konusu standardın Şirket'in finansal durumu veya performansı üzerinde muhtemel etkileri değerlendirilmektedir.

Uluslararası Muhasebe Standartları Kurumu (UMSK) tarafından yayınlanmış fakat KGK tarafından yayınlanmamış yeni ve düzeltilmiş standartlar ve yorumlar

Aşağıda listelenen yeni standartlar, yorumlar ve mevcut UFRS standartlarındaki değişiklikler UMSK tarafından yayınlanmış fakat cari raporlama dönemi için henüz yürürlüğe girmemiştir. Fakat bu yeni standartlar, yorumlar ve değişiklikler henüz KGK tarafından TFRS'ye uyarlanmamıştır/yayınlanmamıştır ve bu sebeple TFRS'nin bir parçasını oluşturmazlar. Şirket'in finansal tablolarında ve dipnotlarda gerekli değişiklikleri bu standart ve yorumlar TFRS'de yürürlüğe girdikten sonra yapacaktır.

UFRS 10 Konsolide Finansal Tablolar (Değişiklik)

UFRS 10 standardı yatırım şirketi tanımına uyan şirketlerin konsolidasyon hükümlerinden muaf tutulmasına ilişkin bir istisna getirmek için değiştirilmiştir. Konsolidasyon hükümlerine getirilen istisna ile yatırım şirketlerinin bağlı ortaklıklarını UFRS 9 Finansal Araçlar standardı hükümleri çerçevesinde gerçeğe uygun değerden muhasebeleştirmeleri gerekmektedir. Söz konusu değişikliğin Şirket'in finansal durumu ve performansı üzerinde hiçbir etkisi olmayacaktır.

2. Önemli muhasebe politikalarının özeti (devamı)

UFRS 9 Finansal Araçlar – Riskten Korunma Muhasebesi ve UFRS 9, UFRS 7 ve UMS 39'daki değişiklikler – UFRS 9 (2013)

UMSK Kasım 2013'de, yeni riskten korunma muhasebesi gerekliliklerini ve UMS 39 ve UFRS 7'deki ilgili değişiklikleri içeren UFRS 9'un yeni bir versiyonunu yayınlamıştır. İşletmeler tüm riskten korunma işlemleri için UMS 39'un riskten korunma muhasebesi gerekliliklerini uygulamaya devam etmek üzere muhasebe politikası seçimi yapabilirler. Bu Standart'ın zorunlu bir geçerlilik tarihi yoktur, fakat halen uygulanabilir durumdadır ve yeni bir zorunlu geçerlilik tarihi, UMSK projenin değer düşüklüğü fazını bitirdikten sonra belirlenecektir. Şirket'in, standardın finansal durumu ve performansı üzerine etkilerini değerlendirmektedir.

UFRS'deki iyileştirmeler

UMSK, Aralık 2013'de '2010–2012 dönemi' ve '2011–2013 Dönemi' olmak üzere iki dizi 'UFRS'nda Yıllık İyileştirmeler' yayınlamıştır. Standartların "Karar Gereçekleri"ni etkileyen değişiklikler haricinde değişiklikler 1 Temmuz 2014'den itibaren geçerlidir.

Yıllık iyileştirmeler - 2010–2012 Dönemi

UFRS 2 Hisse Bazlı Ödemeler:

Hakediş koşulları ile ilgili tanımlar değişmiş olup sorunları gidermek için performans koşulu ve hizmet koşulu tanımlanmıştır. Değişiklik ileriye dönük olarak uygulanacaktır.

UFRS 3 İşletme Birleşmeleri

Bir işletme birleşmesindeki özkaynak olarak sınıflanmayan koşullu bedel, UFRS 9 Finansal Araçlar kapsamında olsun ya da olmasın sonraki dönemlerde gerçeğe uygun değerinden ölçülerek kar veya zararda muhasebeleşir. Değişiklik işletme birleşmeleri için ileriye dönük olarak uygulanacaktır.

UFRS 8 Faaliyet Bölümleri

Değişiklikler şu şekildedir: i) Faaliyet bölümleri standardın ana ilkeleri ile tutarlı olarak birleştirilebilir/toplulaştırılabilir. ii) Faaliyet varlıklarının toplam varlıklar ile mutabakatı, bu mutabakat işletmenin faaliyetlere ilişkin karar almaya yetkili yönetici'sine raporlanıyorsa açıklanmalıdır. Değişiklikler geriye dönük olarak uygulanacaktır.

UFRS 13 Gerçeğe Uygun Değer Ölçümü

Karar Gereçekleri'nde açıklandığı üzere, üzerlerinde faiz oranı belirtilmeyen kısa vadeli ticari alacak ve borçlar, iskonto etkisinin önemsiz olduğu durumlarda, fatura tutarından gösterilebilecektir. Değişiklikler derhal uygulanacaktır.

UMS 16 Maddi Duran Varlıklar ve UMS 38 Maddi Olmayan Duran Varlıklar

UMS 16.35(a) ve UMS 38.80(a)'daki değişiklik yeniden değerlemenin aşağıdaki şekilde yapılabileceğini açıklığa kavuşturmuştur i) Varlığın brüt defter değeri piyasa değerine getirilecek şekilde düzeltilir veya ii) varlığın net defter değerinin piyasa değeri belirlenir, net defter değeri piyasa değerine gelecek şekilde brüt defter değeri oransal olarak düzeltilir. Değişiklik geriye dönük olarak uygulanacaktır.

2. Önemli muhasebe politikalarının özeti (devamı)

UMS 24 İlişkili Taraf Açıklamaları

Değişiklik, kilit yönetici personeli hizmeti veren yönetici işletmenin ilişkili taraf açıklamalarına tabi ilişkili bir taraf olduğunu açıklığa kavuşturmuştur. Değişiklik geriye dönük olarak uygulanacaktır.

Yıllık İyileştirmeler - 2011–2013 Dönemi

UFRS 3 İşletme Birleşmeleri

Değişiklik, i) sadece iş ortaklıklarının değil müşterek anlaşmaların UFRS 3'ün kapsamında olmadığı ii) bu kapsam istisnasının sadece müşterek anlaşmanın finansal tablolarındaki muhasebeleşmeye uygulanabilir olduğu açıklığa kavuşturulmuştur. Değişiklik ileriye dönük olarak uygulanacaktır.

UFRS 13 Gerçeğe Uygun Değer Ölçümü

UFRS 13'deki portföy istisnasının finansal varlık, finansal yükümlülük ve diğer sözleşmelere uygulanabilir olduğu açıklığa kavuşturmuştur. Değişiklik ileriye dönük olarak uygulanacaktır.

UMS 40 Yatırım Amaçlı Gayrimenkuller

Gayrimenkulün yatırım amaçlı gayrimenkul ve sahibi tarafından kullanılan gayrimenkul olarak sınıflanmasında UFRS 3 ve UMS 40'un karşılıklı ilişkisini açıklığa kavuşturmuştur. Değişiklik ileriye dönük olarak uygulanacaktır. Söz konusu değişikliklerin Şirket'in finansal durumu veya performansı üzerinde önemli bir etkisi olması beklenmemektedir.

UFRS 14 – Regülasyona Tabi Ertelenen Hesaplara İlişkin Geçici Standart

UMSK bu standardı Ocak 2014'de yayınlamıştır. UFRS 14, UFRS'yi ilk kez uygulayan fiyatları regüle edilen işletmelerin, fiyat regülasyonu ile ilgili önceki mevzuata göre kayıtlarına aldıkları tutarları UFRS'ye göre hazırladıkları mali tablolarında taşımaya devam etmelerine izin vermektedir. Halen UFRS'ye göre finansal tablo hazırlayan şirketlerin bu standardı uygulaması yasaklanmıştır. Standart, 1 Ocak 2016 ve sonrasında başlayan yıllık hesap dönemleri için geriye dönük olarak uygulanacak olup erken uygulamaya izin verilmektedir. Standart Şirket için geçerli değildir ve Şirket'in finansal durumu veya performansı üzerinde etkisi olmayacaktır.

KGK tarafından yayınlanan ilke kararları

Yukarıda belirtilenlere ek olarak KGK Türkiye Muhasebe Standartlarının Uygulanmasına yönelik aşağıdaki ilke kararlarını yayınlamıştır. "Finansal tablo örnekleri ve kullanım rehberi" yayınlanma tarihi itibariyle geçerlilik kazanmıştır ancak diğer kararlar 31 Aralık 2012 tarihinden sonra başlayan yıllık raporlama dönemlerinde geçerli olmak üzere uygulanmıştır.

2013-1 Finansal Tablo Örnekleri ve Kullanım Rehberi

KGK, 20 Mayıs 2013 tarihinde finansal tablolarının yeknesak olmasını sağlamak ve denetimini kolaylaştırmak amacıyla "Finansal tablo örnekleri ve kullanım rehberi" yayınlamıştır. Bu düzenlemede yer alan finansal tablo örnekleri, bankacılık, sigortacılık, bireysel emeklilik veya sermaye piyasası faaliyetlerinde bulunmak üzere kurulan finansal kuruluşlar dışında TMS'yi uygulamakla yükümlü olan şirketlerin hazırlayacakları finansal tablolara örnek teşkil etmesi amacıyla yayınlanmıştır. Bu kararın Şirket'in finansal tabloları üzerinde bir etkisi olmamıştır.

2. Önemli muhasebe politikalarının özeti (devamı)

2013-2 Ortak Kontrole Tabi İşletme Birleşmelerinin Muhasebeleştirilmesi

Karara göre i) ortak kontrole tabi işletme birleşmelerinin hakların birleşmesi (pooling of interest) yöntemi ile muhasebeleştirilmesi gerektiği, ii) dolayısıyla finansal tablolarda şerefiyeye yer verilmemesi gerektiği ve iii) hakların birleştirilmesi yöntemi uygulanırken, ortak kontrolün olduğu raporlama döneminin başı itibarıyla birleşme gerçekleşmiş gibi finansal tabloların düzeltilmesi ve ortak kontrolün olduğu raporlama döneminin başından itibaren karşılaştırmalı olarak sunulması gerektiği hükme bağlanmıştır. Söz konusu kararın Şirket'in finansal tablolarında bir etkisi olmamıştır.

2013-3 İntifa Senetlerinin Muhasebeleştirilmesi

İntifa senedinin hangi durumlarda finansal bir borç hangi durumlarda ise özkaynağa dayalı finansal araç olarak muhasebeleştirilmesi gerektiği konusuna açıklık getirilmiştir. Söz konusu kararın Şirket'in finansal tablolarında bir etkisi olmamıştır.

2013-4 Karşılıklı İştirak Yatırımlarının Muhasebeleştirilmesi

Bir işletmenin iştirak yatırımı olan bir işletmede kendisine ait hisselerin bulunması durumu karşılıklı iştirak ilişkisi olarak tanımlanmış ve karşılıklı iştiraklerin muhasebeleştirilmesi konusu, yatırımın türüne ve uygulanan farklı muhasebeleştirme esaslarına bağlı olarak değerlendirilmiştir. Söz konusu ilke kararı ile konu aşağıdaki üç ana başlık altında değerlendirilmiş ve her birinin muhasebeleştirme esasları belirlenmiştir.

- i) Bağlı ortaklığın, ana ortaklığın özkaynağa dayalı finansal araçlarına sahip olması durumu,
- ii) İştiraklerin veya iş ortaklığının yatırımcı işletmenin özkaynağa dayalı finansal araçlarına sahip olması durumu
- iii) İşletmenin özkaynağa dayalı finansal araçlarına, TMS 39 ve TFRS 9 kapsamında muhasebeleştirdiği bir yatırımının bulunduğu işletme tarafından sahip olunması durumu.

Söz konusu kararın Şirket'in finansal tablolarında bir etkisi olmamıştır.

2.1 Karşılaştırmalı Bilgiler

2.1.1 TMS 19 No'lu Standartta 1 Ocak 2013 Tarihinden İtibaren Geçerli Olan Değişikliklerin Etkileri

a) Kısa ve Uzun Vade Sınıflandırması

TMS 19 daha önce çalışanların haklarını "hak edildikleri" tarihi dikkate alarak kısa veya uzun vadeli sınıflandırmakta iken, 1 Ocak 2013 tarihinden itibaren yürürlüğe giren değişiklikler ile hak edildikleri tarihe göre değil bu haklar için işletmeden ekonomik değerlerin muhtemel çıkış tarihini dikkate alarak sınıflandırmayı getirmiştir. Buna bağlı olarak daha önce tamamı kısa vade olarak sınıflandırılan izin karşılıkları Şirket tarafından tekrar değerlendirilmiştir. Değerlendirme her çalışan için birikmiş izninin mevcut izin kullanım ve hak ediş oranları dikkate alınarak yapılmış, bunun sonucunda kıdem tazminatı hesabındaki muhtemel ayrılma tarihi ve şirketin ortalama kıdem süresinden küçük olanına göre kısa ve uzun vade ayrımı yapılmıştır. Buna göre 31 Aralık 2013 ve 31 Aralık 2012 tarihi itibarıyla kısa ve uzun vade ayrımı aşağıdaki gibi gerçekleşmiştir:

	31 Aralık 2013	31 Aralık 2012
Kısa vadeli izin karşılığı	16.055	193.113
Uzun vadeli izin karşılığı	1.663.688	1.741.676
Toplam İndirgenmiş İzin Karşılığı	1.679.743	1.934.789

31 Aralık 2013 Tarihi İtibariyle

Konsolide Olmayan Finansal Tablolara İlişkin Açıklayıcı Dipnotlar (devamı)

(Para birimi aksi belirtilmedikçe Türk Lirası ("TL") olarak gösterilmiştir.)

2. Önemli muhasebe politikalarının özeti (devamı)

b) Uzun Vadeli Olarak Sınıflanan İzin Karşılıklarının Bugünkü Değerine İndirgenmesi

TMS 19 No'lu standartta 1 Ocak 2013 tarihinden itibaren geçerli olan değişiklikler kapsamında uzun vadeli izin karşılıkları iskonto oranı ile indirgenmiş ve finansallarda bugünkü değeri ile gösterilmiştir. 31 Aralık 2013 ve 31 Aralık 2012 tarihi itibariyle değişiklik öncesi ve sonrası toplam izin karşılıkları aşağıdaki tabloda karşılaştırmalı olarak verilmiştir:

	31 Aralık 2013	31 Aralık 2012
Değişiklik Sonrası Toplam İzin Karşılığı	1.679.743	1.934.789
Değişiklik Öncesi Toplam İzin Karşılığı	2.281.202	2.529.931
Fark	(601.459)	(595.142)

31 Aralık 2013 finansallarında 601.459 TL tutarındaki farkın 595.142 TL'lik kısmı, 31 Aralık 2012 tarihi itibariyle oluşan farkın 504.566 TL'lik kısmı ilgili dönem bilançosunda "Geçmiş Yıl Karları" hesabına; kalan tutarlar ise ilgili dönem net karına vergi hariç tutarlarıyla sınıflanmıştır. Bu farkların ertelenmiş vergi etkileri de ilgili dönem finansallarına yansıtılmıştır.

c) Kıdem Tazminatı Aktüeryal Farkları

TMS 19 No'lu standartta 1 Ocak 2013 tarihinden itibaren geçerli olan değişiklikler kapsamında aktüeryal varsayımlardaki değişikliklerden kaynaklanan aktüeryal kayıp/kazançların özkaynaklarda muhasebeleştirilmesi gerektiği belirtilmiştir. Şirket bu kapsamda bu değişikliğin cari dönem ve geçmiş yıllara ait finansallara olan etkisini değerlendirmiştir.

Bu değerlendirme neticesinde 1 Ocak 2012'ye kadar olan dönemlerde aktüeryal varsayımlarda herhangi bir değişiklik olmadığı, 31 Aralık 2013 ve 31 Aralık 2012 itibariyle ise aktüeryal varsayımların değiştiği tespit edilmiştir. Bu değişimin vergi sonrası net etkisi "Özel Fonlar" hesabına sınıflanmıştır.

	31 Aralık 2013	31 Aralık 2012
1 Ocak 2013 tarihinden itibaren geçerli olan TMS 19 standardının etkisi, net	500.568	106.162
Aktüeryal Fark	500.568	106.162

2.2 Konsolidasyon

Şirket'in "TMS 27-Konsolide ve Konsolide Olmayan Finansal Tablolar" kapsamında yer alan bağlı ortaklığı olan Allianz Yaşam ve Emeklilik A.Ş. (Eski adıyla Yapı Kredi Emeklilik A.Ş.) 31 Aralık 2013 ve 2012 tarihli konsolide olmayan finansal tablolarda konsolidasyon işlemine tabi tutulmamış ve elde edilme maliyeti üzerinden gösterilmiştir (2.1, 11.4 ve 45.2 no.lu dipnotlar).

Şirket bağlı ortaklığı Allianz Yaşam ve Emeklilik A.Ş. (Eski adıyla Yapı Kredi Emeklilik A.Ş.)'nin finansal tablolarını konsolidasyon işlemine tabi tutarak hazırlayacağı konsolide finansal tablolarını da ayrıca yayımlayacaktır. Şirket'in 30 Eylül 2013 tarihi itibariyle hazırlanan bağımsız denetimden geçmemiş konsolide finansal tabloları ise 11 Kasım 2013 tarihinde yayımlanmıştır.

2.3 Bölüm raporlaması

Faaliyet bölümleri raporlaması işletmenin karar almaya yetkili merciiine yapılan raporlamayla yeknesaklığı sağlayacak biçimde düzenlenmiştir. Şirket'in faaliyetlere ilişkin karar almaya yetkili mercii bölüme tahsis edilecek kaynaklara ilişkin kararların alınmasından ve bölümün performansının değerlendirilmesinden sorumludur. Stratejik kararları alan genel müdür Şirket'in faaliyetlere ilişkin karar almaya yetkili mercii olarak belirlenmiştir. Faaliyet bölümleri raporlaması detayları 5 no.lu dipnotta açıklanmıştır.

2. Önemli muhasebe politikalarının özeti (devamı)

2.4 Yabancı para çevrimi

Şirket'in fonksiyonel para birimi Türk Lirası (TL)'dir. Yabancı para ile yapılan işlemler, işlemin gerçekleştiği tarihteki kurdan fonksiyonel para birimine çevrilir. Bu işlemlerden doğan ve yabancı para cinsinden parasal varlık ve yükümlülüklerin dönem sonu döviz kurundan fonksiyonel para birimine çevrilmesiyle oluşan kur farkı kar ve zararı gelir tablosuna yansıtılır. Parasal varlıklardan satılmaya hazır olarak sınıflandırılmış yabancı para cinsinden finansal varlıkların iskonto edilmiş değerleri üzerinde oluşan kur farkları gelir tablosuna, bu varlıkların gerçeğe uygun değerindeki diğer tüm değişiklikler ve bunlar üzerinde oluşan kur farkları özsermaye içerisinde ilgili hesaplara yansıtılır.

Gerçeğe uygun değerleri ile değerlendirilen parasal olmayan finansal varlık ve yükümlülüklerden kaynaklanan kur çevrim farkları ise gerçeğe uygun değer değişikliğinin bir parçası olarak kabul edilir ve söz konusu farklar diğer gerçeğe uygun değer değişikliklerinin takip edildiği hesaplarda yansıtılır.

2.5 Maddi duran varlıklar

Maddi duran varlıklar, elde etme maliyetinden birikmiş amortismanın düşülmesi ile gösterilmektedir. Arazi ve arsalar için sınırsız ömürleri olması sebebi ile amortisman ayrılmamaktadır. Amortisman, maddi varlıkların faydalı ömürleri esas alınarak doğrusal amortisman yöntemi kullanılarak ayrılmaktadır. Maddi duran varlıkların, faydalı ömürleri esas alınarak tahmin edilen amortisman dönemleri, aşağıda belirtilmiştir:

Kullanım amaçlı gayrimenkuller (Binalar)	50 yıl
Demirbaşlar	3-15 yıl
Teçhizatlar	10-20 yıl
Motorlu taşıtlar	5 yıl
Diğer maddi varlıklar	5 yıl

Maddi varlıklarda değer düşüklüğü olduğuna işaret eden koşulların mevcut olması halinde, olası bir değer düşüklüğünün tespiti amacıyla inceleme yapılır ve bu inceleme sonunda maddi varlığın kayıtlı değeri geri kazanılabilir değerinden fazla ise kayıtlı değeri, karşılık ayrılmak suretiyle geri kazanılabilir değerine indirilir. Maddi varlıkların elden çıkartılması dolayısıyla oluşan kar ve zararlar diğer faaliyet gelirleri ve giderleri hesaplarına dahil edilirler (6 no'lu dipnot).

2.6 Yatırım amaçlı gayrimenkuller

Şirket'in faaliyetlerinde kullanılmak veya idari maksatlarla veya işlerin normal seyri esnasında satılmak yerine, kira elde etmek veya değer kazanımı amacıyla veya her ikisi için tutulan binalar yatırım amaçlı gayrimenkuller olarak sınıflandırılmıştır. Yatırım amaçlı gayrimenkuller elde etme maliyetinden birikmiş amortismanın düşülmesi suretiyle gösterilmektedir. Yatırım amaçlı gayrimenkuller doğrusal amortisman metoduyla faydalı ömürleri üzerinden amortisman tabii tutulmuştur. Yatırım amaçlı gayrimenkullerde değer düşüklüğü olduğuna işaret eden koşulların mevcut olması halinde olası bir değer düşüklüğünün tespiti amacıyla inceleme yapılır ve bu inceleme sonunda yatırım amaçlı gayrimenkullerin kayıtlı değeri geri kazanılabilir değerinden fazla ise, karşılık ayrılmak suretiyle geri kazanılabilir değerine indirilir.

Geri kazanılabilir değer, ilgili yatırım amaçlı gayrimenkulün mevcut kullanımından gelecek net nakit akımları ile satış maliyetleri düşülmüş makul değer olarak kabul edilir. Şirket 31 Aralık 2013 tarihi itibariyle yatırım amaçlı gayrimenkulleri için değer düşüklüğü karşılığı ayırmamıştır (31 Aralık 2012: Yoktur). (7 no'lu dipnot)

Yatırım amaçlı gayrimenkullerin amortisman dönemleri 50 yıldır.

2. Önemli muhasebe politikalarının özeti (devamı)

2.7 Maddi olmayan duran varlıklar

Maddi olmayan duran varlıklar iktisap edilmiş bilgi sistemleri lisansları ve bilgisayar yazılımlarını içermektedir. Maddi olmayan duran varlıklar, elde etme maliyeti üzerinden kaydedilir ve elde edildikleri tarihten sonra tahmini faydalı ömürleri üzerinden doğrusal amortisman yöntemi ile amortismanına tabi tutulur. Değer düşüklüğünün olması durumunda maddi olmayan duran varlıkların kayıtlı değeri, geri kazanılabilir değerine getirilir (8 no.lu dipnot).

Maddi olmayan duran varlıkların bilanço tarihleri itibariyle amortisman süreleri aşağıdaki gibidir:

Yazılımlar	3 yıl
Lisanslar	5 yıl

2.8 Finansal varlıklar

Şirket, finansal varlıklarını "Gerçeğe Uygun değer farkı gelir tablosuna yansıtılan finansal varlıklar (Alım satım amaçlı finansal varlıklar)", "Satılmaya hazır finansal varlıklar" ve "Krediler ve alacaklar (Esas faaliyetlerden alacaklar)" olarak sınıflandırmakta ve muhasebeleştirmektedir.

Esas faaliyetlerden alacaklar, sigorta sözleşmelerinden kaynaklanan alacaklar olup TMS 39 sigorta sözleşmesinden kaynaklanan tüm alacakları kapsam dışında tutmasına rağmen, TFRS 4 uygulanmadığı için, Şirket ihtiyari olarak bu sigorta sözleşmesinden doğan alacaklarını da finansal tablolarda finansal varlık olarak sınıflandırılmakta ve bu alacaklar için TMS 39'da yer alan ölçüm prensiplerini uygulamaktadır.

Finansal varlıkların alım ve satım işlemleri "Teslim tarihi"ne göre kayıtlara alınmakta ve kayıtlardan çıkarılmaktadır. Finansal varlıkların sınıflandırılması, ilgili varlıkların Şirket yönetimi tarafından satın alma amaçları dikkate alınarak, elde edildikleri tarihlerde kararlaştırılmaktadır.

Gerçeğe uygun değer farkı gelir tablosuna yansıtılan finansal varlıklar (Alım satım amaçlı finansal varlıklar):

Gerçeğe uygun değeriyle ölçülen ve gelir tablosuyla ilişkilendirilen finansal varlıklar Şirket'in performansını gerçeğe uygun değerine göre değerlendirdiği ve bu amaçla alım esnasında bu kategoride sınıflandırdığı finansal araçlardan ve riskten korunma muhasebesi uygulamadığı türev finansal araçlardan oluşmaktadır. Finansal tablolarda gerçeğe uygun değer farkı gelir tablosuna yansıtılan tüm finansal varlıklar alım satım amaçlı finansal varlıklar altında gösterilmektedir.

Gerçeğe uygun değeriyle ölçülen ve gelir tablosuyla ilişkilendirilen finansal varlıkların ilk olarak kayda alınmalarında gerçeğe uygun değerleri kullanılmaktadır. Kayıtlara ilk alınış tarihinden sonra, ilgili menkul kıymet borsadaki güncel emirler arasındaki en iyi alış emri dikkate alınarak gerçeğe uygun değeri üzerinden takip edilir ve bu finansal varlıklara ilişkin tüm gerçekleşmiş ve gerçekleşmemiş kar ve zararlar ilgili dönemde gelir tablosuna dâhil edilir.

2. Önemli muhasebe politikalarının özeti (devamı)

Krediler ve alacaklar (Esas faaliyetlerden alacaklar):

Krediler ve alacaklar, borçluya para veya hizmet sağlama yoluyla yaratılan finansal varlıklardır. Söz konusu alacaklar ilk olarak elde etme maliyeti üzerinden kayda alınmakta ve kayda alınmayı müteakiben etkin faiz oranı yöntemi kullanılarak iskonto edilmiş bedelleri ile değerlendirilmektedir. İlgili alacakların teminatı olarak alınan varlıklara ilişkin ödenen harçlar ve benzeri diğer masraflar işlem maliyeti olarak kabul edilmemekte ve gider hesaplarına yansıtılmaktadır. Şirket, yönetimin değerlendirmeleri ve tahminleri doğrultusunda alacakları için 14 Temmuz 2007 tarihinde yayımlanan ve 1 Ocak 2008 tarihinde yürürlüğe giren "Sigorta ve Reasürans Şirketleri ile Emeklilik Şirketlerinin Finansal Raporlamaları Hakkında Yönetmelik'i de dikkate alarak karşılık ayırmaktadır. Söz konusu karşılık, bilançoda "Sigortacılık faaliyetlerinden alacaklar karşılığı" altında sınıflandırılmıştır. Şirket tahminlerini belirlerken risk politikaları ve ihtiyatlılık prensibi doğrultusunda, mevcut alacak portföyünün genel yapısı, sigortalı ve araçların finansal bünyeleri ve nakdi veya gayri nakdi teminatları, finansal olmayan verileri ve ekonomik konjonktürü dikkate almaktadır.

Sigortacılık faaliyetlerinden alacaklar karşılığına ilaveten, Şirket, yukarıda belirtilen "Sigortacılık faaliyetlerinden alacaklar" karşılığının içinde bulunmayan şüpheli alacaklar için alacağın değerini ve niteliğini göz önünde bulundurarak idari ve kanuni takipteki alacaklar karşılığı ayırmaktadır. Şirket, dava ve icra safhasında olan rücu alacakları için şüpheli alacak karşılığı ayırmıştır. Söz konusu karşılıklar, sırasıyla, bilançoda "Esas faaliyetlerden kaynaklanan şüpheli alacaklar karşılığı" ve "Sigortacılık faaliyetlerinden alacaklar karşılığı" hesapları altında sınıflandırılmıştır. Hazine Müsteşarlığı'nın 20 Eylül 2010 ve 14 Ocak 2011 tarihli ve 2010/16 ve 2011/1 sayılı genelgelerinde belirtilen esaslara göre rücu alacağına dayanak oluşturan hasarın ödeme tarihinden itibaren üzerinden 6 ay (sigorta şirketlerinden alacaklar) ve 4 ay (gerçek ve diğer tüzel kişilerden alacaklar) geçen rücu alacakları için de alacak karşılığı ayırmıştır.

Ayrılan şüpheli alacak karşılıkları o yılın gelirinden düşülmektedir. Daha önce karşılık ayrılan şüpheli alacaklar tahsil edildiğinde ilgili karşılık hesabından düşülerek "Karşılık giderleri" hesabına yansıtılmaktadır. Rücu alacakları tahsil edildiklerinde ise ilgili mevzuat gereği ödenen hasarlardan düşmektedir. Tahsili mümkün olmayan alacaklar bütün yasal işlemler tamamlandıktan sonra kayıtlardan silinmektedir (12 no.lu dipnot).

Satılmaya hazır finansal varlıklar:

Satılmaya hazır finansal varlıklar, "Alım satım amaçlı finansal varlıklar" ve "Krediler ve alacaklar" dışında kalan finansal varlıklardan oluşmaktadır.

Söz konusu varlıklar, kayda alınmalarını izleyen dönemlerde menkul kıymetin borsadaki güncel emirler arasındaki en iyi alış emri dikkate alınarak bulunan gerçeğe uygun değerleri ile değerlendirilmektedir. Gerçeğe uygun değere esas teşkil eden fiyat oluşumlarının aktif piyasa koşulları içerisinde gerçekleşmemesi durumunda gerçeğe uygun değerlerin güvenilir bir şekilde belirlenmediği kabul edilmekte ve alternatif modellemeler kullanılarak hesaplanan değerler gerçeğe uygun değer olarak dikkate alınmaktadır. Satılmaya hazır finansal varlıklar olarak sınıflanan sermayede payı temsil eden menkul değerler teşkilatlanmış piyasalarda işlem görmesi ve/veya gerçeğe uygun değeri güvenilir bir şekilde belirlenebilmesi durumunda gerçeğe uygun değerleri ile kayıtlara yansıtılır. Söz konusu varlıklar teşkilatlanmış piyasalarda işlem görmedikleri ve gerçeğe uygun değerleri güvenilir bir şekilde belirlenemediği durumda, değer kaybı ile ilgili karşılık düşüldükten sonra maliyet bedelleri ile finansal tablolara yansıtılır.

2. Önemli muhasebe politikalarının özeti (devamı)

Satılmaya hazır menkul değerlerin gerçeğe uygun değerlerindeki değişikliklerden kaynaklanan "Gerçekleşmemiş kâr ve zararlar" ilgili finansal varlığa karşılık gelen değer tahsili, varlığın satılması, elden çıkarılması veya zafiyete uğraması durumlarından birinin gerçekleşmesine kadar dönemin gelir tablosuna yansıtılmamakta ve özsermaye içindeki "Finansal varlıkların değerlendirilmesi" hesabında izlenmektedir. Söz konusu finansal varlıklar vade geliminde veya elden çıkarıldığında özsermaye içinde muhasebeleştirilen birikmiş gerçeğe uygun değer farkları gelir tablosuna yansıtılmaktadır.

Şirket her bilanço tarihinde, finansal varlıklarının değer düşüklüğü ile ilgili nesnel kanıt olup olmadığını değerlendirir. Satılmaya hazır olarak sınıflandırılan hisse senetlerinin gerçeğe uygun değerinin, maliyetinin altına önemli ölçüde ve uzun süreli olarak düşmesi değer düşüklüğü göstergesi olarak değerlendirilir. Satılmaya hazır finansal varlıkların değer düşüklüğü ile ilgili nesnel kanıtların varlığı durumunda ilgili finansal varlığın elde etme maliyeti ile gerçeğe uygun değeri arasındaki farklar özsermayeden çıkarılıp gelir tablosunda muhasebeleştirilir. Sermaye araçları ile ilgili gelir tablosuna kaydedilen değer düşüklüğü giderleri, daha sonraki dönemlerde gelir tablosundan ters çevrilmez.

Şirket satılmaya hazır finansal varlıklar altında sınıflandırdığı ve borçlanmayı temsil eden menkul kıymetlerde tahsilat riski doğmayan durumlarda genel faiz düzeyi ve diğer piyasa göstergelerindeki dalgalanmalara istinaden değer düşüklüğü ayırmaz (11 no.lu dipnot).

2.9 Varlıklarda değer düşüklüğü

Varlıklarda değer düşüklüğü ile ilgili hususlar, ilgili varlıklara ilişkin muhasebe politikalarının açıklandığı dipnotlarda yer almaktadır.

Aktif değerler üzerinde mevcut bulunan toplam ipotek veya teminat tutarları 43 no.lu dipnotta, vadesi gelmiş bulunan ve henüz vadesi gelmeyen alacaklar için ayrılan şüpheli alacak karşılığı tutarları 12.1 no.lu dipnotta, dönemin reeskont ve karşılık giderleri ise 47.5 no.lu dipnotta açıklanmıştır.

2.10 Türev finansal araçlar

Şirket taşıdığı yabancı para pozisyonunu azaltmak amacıyla yabancı para forward sözleşmeler kullanmakta olup, 31 Aralık 2013 ve 2012 tarihleri itibariyle bu enstrümanları konsolide olmayan finansal tablolarında piyasa değerinden taşımaktadır. Şirket yabancı para forward sözleşmelerinin piyasa değerini hesaplamak için dönem sonu piyasa kur ve faiz oranlarını kullanmaktadır. TMS 39 (Finansal araçlar: Kayda Alma ve Ölçüm)'a göre alım satım amaçlı olarak tanımlanarak konsolide olmayan finansal tablolarda diğer kısa vadeli yükümlülükler (finansal borçlar) arasında sınıflandırılarak rayiç değer değişiklikleri gelir tablosuna yansıtılır.

Şirket, 31 Aralık 2013 tarihli finansal tablolarında forward sözleşmeleri için yapmış olduğu değerlendirme sonucu gider tahakkukunu diğer finansal borçlar hesabına kaydetmiştir.

2.11 Finansal varlıkların netleştirilmesi (mahsup edilmesi)

Finansal varlık ve yükümlülükler, gerekli kanuni hakkın bulunması, söz konusu varlık ve yükümlülükleri net olarak değerlendirmeye niyet olması veya varlıkların elde edilmesi ile yükümlülüklerin yerine getirilmesinin birbirini takip ettiği durumlarda net olarak gösterilirler.

Yapı Kredi Sigorta A.Ş.

31 Aralık 2013 Tarihi İtibariyle

Konsolide Olmayan Finansal Tablolara İlişkin Açıklayıcı Dipnotlar (devamı)

(Para birimi aksi belirtilmedikçe Türk Lirası ("TL") olarak gösterilmiştir.)

2. Önemli muhasebe politikalarının özeti (devamı)

2.12 Nakit ve nakit benzerleri

Nakit ve nakit benzerleri, eldeki nakit, banka mevduatları ile tutarı belirli, nakde kolayca çevrilebilen, kısa vadeli, yüksek likiditeye sahip ve değerindeki değişim riski önemsiz olan 3 aydan kısa yatırımları içermektedir.

Nakit akış tablosuna esas teşkil eden nakit ve nakit benzerleri aşağıda gösterilmiştir:

	31 Aralık 2013	31 Aralık 2012
Bankalar	212.855.378	476.305.778
Banka garantili ve üç aydan kısa vadeli kredi kartı alacakları	76.840.862	64.363.297
Eksi-Faiz tahakkukları	(737.728)	(2.243.551)
Nakit ve nakit benzerleri toplamı	288.958.512	538.425.524
Vadesi 3 ayı aşan vadeli mevduat	-	(227.141.804)
Nakit akış tablosuna baz olan nakit ve nakit benzerleri	288.958.512	311.283.720

Şirket'in banka mevduatlarının detayı aşağıda yer almaktadır:

	31 Aralık 2013	31 Aralık 2012
Yabancı para mevduatlar		
- vadeli mevduatlar	14.582.197	4.113.708
- vadesiz mevduatlar	605.770	499.436
	15.187.967	4.613.144
TL mevduatlar		
- vadeli mevduatlar	195.434.026	465.990.607
- vadesiz mevduatlar	1.495.657	3.458.476
	196.929.683	469.449.083
Faiz tahakkuku	737.728	2.243.551
Toplam	212.855.378	476.305.778

Şirket'in 31 Aralık 2013 tarihi itibariyle Hazine Müsteşarlığı lehine bloke edilmiş vadeli ve vadesiz mevduatı yoktur. (31 Aralık 2012: Yoktur).

Vadeli mevduatların ağırlıklı ortalama faiz oranları:

	31 Aralık 2013 (%)	31 Aralık 2012 (%)
TL	9,16	8,10
ABD Doları	0,34	0,25
Euro	0,49	0,25

Yapı Kredi Sigorta A.Ş.

31 Aralık 2013 Tarihi İtibariyle

Konsolide Olmayan Finansal Tablolara İlişkin Açıklayıcı Dipnotlar (devamı)

(Para birimi aksi belirtilmedikçe Türk Lirası ("TL") olarak gösterilmiştir.)

2. Önemli muhasebe politikalarının özeti (devamı)

Yabancı para vadeli ve vadesiz mevduatlar:

	31 Aralık 2013			
	Yabancı para		TL Karşılığı	
	Vadeli	Vadesiz	Vadeli	Vadesiz
Euro	3.830.137	26.604	11.247.197	78.123
ABD Doları	1.562.573	89.414	3.335.000	190.837
CHF	-	78.003	-	186.419
GBP	-	42.829	-	150.391
Toplam			14.582.197	605.770

	31 Aralık 2012			
	Yabancı para		TL Karşılığı	
	Vadeli	Vadesiz	Vadeli	Vadesiz
Euro	400.000	83.670	940.680	196.768
ABD Doları	1.780.000	163.274	3.173.028	291.053
CHF	-	2.134	-	4.147
GBP	-	2.601	-	7.468
Toplam			4.113.708	499.436

2.13 Sermaye

31 Aralık 2013 ve 31 Aralık 2012 tarihleri itibariyle Şirket sermayesinin dağılımı aşağıdaki gibidir:

Sermayedarın Adı	31 Aralık 2013	
	Pay Oranı	Pay Tutarı
Allianz SE	%99,78	95.815.146
Halka Arz	%0,22	6.176.120
Toplam	%100,00	101.991.266

Sermayedarın Adı	31 Aralık 2012	
	Pay Oranı	Pay Tutarı
Yapı ve Kredi Bankası A.Ş.	%53,10	54.157.362
Halka Arz	%33,69	34.360.705
Diğer	%13,21	13.473.199
Toplam	%100,00	101.991.266

Yapı Kredi Sigorta A.Ş.

31 Aralık 2013 Tarihi İtibariyle

Konsolide Olmayan Finansal Tablolara İlişkin Açıklayıcı Dipnotlar (devamı)

(Para birimi aksi belirtilmedikçe Türk Lirası ("TL") olarak gösterilmiştir.)

2. Önemli muhasebe politikalarının özeti (devamı)

Pay sahiplerinden Yapı ve Kredi Bankası A.Ş.'nin Şirket'te sahip olduğu 75.481.641,12 TL nominal değerli, pay sahiplerinden Yapı Kredi Yatırım Menkul Değerler A.Ş.'nin Şirket'te sahip olduğu 12.226.746,81 TL nominal değerli ve pay sahiplerinden Yapı Kredi Faktoring A.Ş.'nin Şirket'te sahip olduğu 8.106.757,77 TL nominal değerli pay, 26 Mart 2013 tarihli Hisse Devir Sözleşmesi uyarınca 12 Temmuz 2013 tarihinde Allianz SE'ye satılıp devrolunmuştur. İşlemlere ilişkin 26 Haziran 2013 tarihinde Rekabet Kurumu'ndan ve 8 Temmuz 2013 tarihinde Hazine Müsteşarlığı'ndan izinlerin alınmış olduğu bu izinleri müteakiben hisse devrine ilişkin işlemlerin ise 12 Temmuz 2013 tarihinde tamamlandığı "Kamuyu Aydınlatma Platformu"nda duyurulmuştur.

Halka arz edilen kısımdan, müteakip dönemlerde yapılan alımlar neticesinde 16 Aralık 2013 tarihli genel kurulda Allianz SE'nin sermaye payı %99,78'e ulaşmıştır.

31 Aralık 2013 tarihi itibariyle sermayeyi temsil eden hisse senetlerine tanınan imtiyazlar bulunmamaktadır (31 Aralık 2012: Yoktur).

31 Aralık 2013 ve 31 Aralık 2012 tarihleri itibariyle Şirket'in kayıtlı sermaye tavanı 250.000.000 TL'dir.

Şirket'in sermayesi ile ilgili diğer bilgiler 15 no'lu dipnotta açıklanmıştır.

2.14 Sigorta sözleşmeleri - sınıflandırma

Sigorta sözleşmeleri sigorta riskini transfer eden sözleşmelerdir. Sigorta sözleşmeleri sigortalıyı hasar olayının olumsuz ekonomik sonuçlarına karşı sigorta poliçesinde taahhüt edilen şart ve koşullar altında korur.

Şirket tarafından üretilen temel sigorta sözleşmeleri aşağıda da anlatıldığı gibi yangın, nakliyat, kaza, mühendislik ve sağlık başta olmak üzere hayat dışı branşlardaki sigorta sözleşmeleridir: Şirket'in en yüksek prim üretimi sağlık branşında gerçekleştirilmektedir.

Sağlık branşında üretilen sigorta sözleşmelerinde sigortalının teşhis, tanı ve tedavi hasarları sözleşme teminatlarını oluşturmaktadır. Yangın sigorta sözleşmeleri, ev ve iş yeri için yangın ve hırsızlık teminatı başta olmak üzere mali mesuliyet, kira kaybı, cam kırılması ve kar kaybı gibi farklı ek teminatları da kapsamaktadır. Nakliyat sigortası (tekne, kara veya hava nakil vasıtaları) ve taşıma halindeki mal sigortalarını kapsamaktadır. Şirket inşaat, montaj, makine kırılması, elektronik cihaz, kar kaybı gibi teminatların verildiği mühendislik sigorta sözleşmeleri ile kasko, trafik, muhtelif üçüncü şahıs sorumluluk, emniyeti suistimal, ferdi kaza gibi teminatların verildiği kaza branşı sigorta sözleşmeleri de yazmaktadır. Ayrıca TARSİM Kurumu tarafından üretilen tarım sigortaları ve DASK Kurumu tarafından üretilen zorunlu deprem sigortası sözleşmeleri de bulunmaktadır. Sigorta sözleşmelerinden oluşan gelir ve yükümlülüklerin hesaplama esasları 2.21 ve 2.24 no'lu dipnotlarda açıklanmıştır.

Reasürans sözleşmeleri

Reasürans sözleşmeleri, Şirket tarafından imzalanan bir veya daha fazla sigorta sözleşmesiyle ilgili oluşabilecek kayıplar için Şirket ve reasürans şirketi tarafından yürürlüğe konulan, bedeli ödenen sigorta sözleşmeleridir.

Şirket'in faaliyette bulunduğu branşlara bağlı olarak aşkın hasar, bölüşmeli eksedan ve bölüşmeli kot-par anlaşmaları yapılmaktadır. Aşkın hasar reasürans anlaşmaları çerçevesinde ödenen primler ilgili dönem boyunca tahakkuk esasına uygun olarak muhasebeleştirilir. Diğer yıllık reasürans sözleşmeleri çerçevesinde devredilen prim, hasar ve teknik karşılıklar, ilgili oldukları sigorta sözleşmelerinden kaynaklanan gelir ve yükümlülükler ile aynı bazda kayıtlara yansıtılır.

2. Önemli muhasebe politikalarının özeti (devamı)

Ayrıca, Şirket'in belirli rizikolar için sigorta sözleşmesi bazında ihtiyari reasürans anlaşmaları da bulunmaktadır. Şirket'in 31 Aralık 2012 tarihi itibariyle nakliyat, kıyı tesisleri sorumluluk ve tüpgaz& tehlikeli madde sorumluluk, tıbbi kötü uygulama, branşlarında kotpar anlaşmaları bulunmakta olup, 31 Aralık 2013 tarihi itibariyle nakliyat, kıyı tesisleri sorumluluk, tüpgaz ve tehlikeli madde sorumluluk, tıbbi kötü uygulama ve sağlık branşlarında kotpar anlaşmaları bulunmaktadır.

2.15 Sigorta ve yatırım sözleşmelerinde isteğe bağlı katılım özellikleri

Yoktur (31 Aralık 2012: Yoktur).

2.16 İsteğe bağlı katılım özelliği olmayan yatırım sözleşmeleri

Yoktur (31 Aralık 2012: Yoktur).

2.17 Krediler

Yoktur (31 Aralık 2012: Yoktur).

2.18 Vergiler

Kurumlar vergisi

Türkiye'de, kurumlar vergisi oranı 2013 yılı için %20'dir (2012: %20). Kurumlar vergisi oranı kurumların ticari kazancına vergi yasaları gereğince indirim kabul edilmeyen giderlerin ilave edilmesi, vergi yasalarında yer alan istisna (iştirak kazançları istisnası gibi) ve indirimlerin indirilmesi sonucu bulunacak vergi matrahına uygulanır. Kâr dağıtılmadığı takdirde başka bir vergi ödenmemektedir.

Türkiye'deki bir işyeri ya da daimi temsilcisi aracılığı ile gelir elde eden dar mükellef kurumlar ile Türkiye'de yerleşik kurumlara ödenen kâr paylarından (temettüler) stopaj yapılmaz. Bunların dışında kalan kişi ve kurumlara yapılan temettü ödemeleri %15 oranında stopaja tabidir. Kârın sermayeye ilavesi, kâr dağıtımını sayılmaz ve stopaj uygulanmaz.

Kurumlar üçer aylık mali kârları üzerinden %20 oranında geçici vergi hesaplar ve o dönemi izleyen ikinci ayın 14'üncü gününe kadar beyan edip 17'nci günü akşamına kadar öderler. Yıl içinde ödenen geçici vergi o yıla ait olup izleyen yıl verilecek kurumlar vergisi beyannamesi üzerinden hesaplanacak kurumlar vergisinden mahsup edilir. Mahsuba rağmen ödenmiş geçici vergi tutarı kalması durumunda bu tutar nakden iade alınabileceği gibi devlete karşı olan diğer mali borçlara da mahsup edilebilir.

En az iki yıl süre ile elde tutulan iştirak hisseleri ile gayrimenkullerin satışından doğan kârların %75'i, Kurumlar Vergisi Kanunu'nda öngörüldüğü şekilde sermayeye eklenmesi veya 5 yıl süreyle özsermayede tutulması şartı ile vergiden istisnadır.

Türk vergi mevzuatına göre beyanname üzerinde gösterilen mali zararlar 5 yılı aşmamak kaydıyla dönem kurum kazancından indirilebilirler. Ancak, mali zararlar, geçmiş yıl kârlarından mahsup edilemez.

Türkiye'de ödenecek vergiler konusunda vergi otoritesi ile mutabakat sağlamak gibi bir uygulama bulunmamaktadır. Kurumlar vergisi beyannameleri hesap döneminin kapandığı ayı takip eden dördüncü ayın 25'inci günü akşamına kadar bağlı bulunulan vergi dairesine verilir. Bununla beraber, vergi incelemesine yetkili makamlar beş yıl zarfında muhasebe kayıtlarını inceleyebilir ve hatalı işlem tespit edilirse ödenecek vergi miktarları değişebilir.

2. Önemli muhasebe politikalarının özeti (devamı)

Ertelenmiş vergi

Ertelenmiş vergiler, yükümlülük yöntemi kullanılarak, varlık ve yükümlülüklerin finansal tablolarda yer alan değerleri ile vergi değerleri arasındaki geçici farklar üzerinden hesaplanır. Ertelenmiş vergi varlık ve yükümlülükleri, yürürlükte olan veya bilanço tarihi itibariyle yürürlüğe giren vergi oranları ve vergi mevzuatı dikkate alınarak, vergi varlığının gerçekleşeceği veya yükümlülüğünün ifa edileceği dönemde uygulanması beklenen vergi oranları üzerinden hesaplanır.

Ertelenmiş vergi varlıkları, gelecekte vergiye tabi kar elde etmek suretiyle geçici farklardan yararlanmanın kuvvetle muhtemel olması şartıyla kayıtlara yansıtılmaktadır (21 no'lu dipnot).

2.19 Çalışanlara sağlanan faydalar

Şirket, kıdem tazminatı ve izin haklarına ilişkin yükümlülüklerini "Çalışanlara Sağlanan Faydalara İlişkin Türkiye Muhasebe Standardı" ("TMS 19") hükümlerine göre muhasebeleştirmekte ve bilançoda, sırasıyla "Kıdem tazminatı karşılığı" ve "Diğer kısa vadeli yükümlülükler ile uzun vadeli yükümlülükler" hesabında sınıflandırmaktadır. Şirket 31 Aralık 2013 ve 2012 tarihleri itibariyle bildirimde bulunduğu çalışanları için ayrılan Kıdem Tazminat ve İhbar Tazminat Karşılıklarını ise finansal tablolarda "Diğer risklere ilişkin karşılıklar" hesabına sınıflandırmıştır (2.1 no'lu dipnot).

Şirket, Türkiye'de mevcut iş kanunlarına göre, emeklilik veya istifa nedeniyle ve İş Kanunu'nda belirtilen davranışlar dışındaki sebeplerle işine son verilen çalışanlara belirli bir toplu ödeme yapmakla yükümlüdür. Kıdem tazminatı karşılığı, İş Kanunu kapsamında oluşması muhtemel yükümlülüğünün, belirli aktüeryal tahminler kullanılarak bugünkü değeri üzerinden hesaplanmıştır. (2.1 no'lu dipnot ve 22 no'lu dipnot).

Şirket ayrıca grup emeklilik planı dahilinde personelin ödediği katkı payı kadar aylık bireysel emeklilik katılım payı ödemesi yapmakta ve kendi payına isabet eden tutarı personel giderleri içerisinde giderleştirmektedir.

2.20 Karşılıklar

Geçmiş olaylardan kaynaklanan mevcut bir yükümlülüğün bulunması, yükümlülüğün yerine getirilmesinin muhtemel olması ve söz konusu yükümlülük tutarının güvenilir bir şekilde tahmin edilebilir olması durumunda konsolide olmayan finansal tablolarda karşılık ayrılır. Karşılık olarak ayrılan tutar, yükümlülüğe ilişkin risk ve belirsizlikler göz önünde bulundurularak, bilanço tarihi itibariyle yükümlülüğün yerine getirilmesi için yapılacak harcamanın tahmin edilmesi yoluyla hesaplanır. Karşılığın, mevcut yükümlülüğün karşılanması için gerekli tahmini nakit akımlarını kullanarak ölçülmesi durumunda söz konusu karşılığın defter değeri, ilgili nakit akımlarının bugünkü değerine eşittir.

Karşılığın ödenmesi için gerekli olan ekonomik faydanın bir kısmı ya da tamamının üçüncü taraflarca karşılanmasının beklendiği durumlarda, tahsil edilecek tutar, ilgili tutarın tahsil edilmesinin hemen hemen kesin olması ve güvenilir bir şekilde ölçülmesi halinde varlık olarak muhasebeleştirilir.

Geçmiş olaylardan kaynaklanan ve mevcudiyeti Şirket'in tam olarak kontrolünde bulunmayan gelecekteki bir veya daha fazla kesin olmayan olayın gerçekleşip gerçekleşmemesi ile teyit edilebilmesi mümkün yükümlülükler şarta bağlı yükümlülükler olarak değerlendirilmekte ve konsolide olmayan finansal tablolara dahil edilmemektedir (23 no'lu dipnot).

2. Önemli muhasebe politikalarının özeti (devamı)

2.21 Gelirlerin muhasebeleştirilmesi

Yazılan primler

Yazılan primler, dönem içinde tanzim edilen poliçe primlerinden iptaller çıktıktan sonra kalan tutarı ifade etmektedir. 2.24 no'lu dipnotta açıklandığı üzere prim gelirleri, yazılan primler üzerinden kazanılmamış prim karşılığı ayrılması suretiyle tahakkuk esasına göre konsolide olmayan finansal tablolara yansıtılmaktadır.

Reasürans komisyonları

Reasürans şirketlerine devredilen primler ile ilgili alınan komisyonlar cari dönem içinde tahakkuk ettirilir ve gelir tablosunda, teknik bölümde, faaliyet giderleri içerisinde yer almaktadır. 2.24 no'lu dipnotta açıklandığı üzere reasürans komisyon gelirleri, alınan komisyonlar üzerinden ertelenmiş komisyon gelirleri ayrılması suretiyle tahakkuk esasına göre konsolide olmayan finansal tablolara yansıtılmaktadır.

Rücu ve sovtaj gelirleri

Şirket, oluşan hasar ödemeleri ile ilgili rücu gelinine hak kazanıldığı dönemde, sigorta şirketleri ve sulhen mutabık kalınan gerçek ve tüzel kişilerden olan rücu alacaklarını tahakkuk esasına göre muhasebeleştirmektedir. Tahakkuk eden rücu ve sovtaj gelirleri teknik gelirin altında tahakkuk eden rücu ve sovtaj gelirleri kaleminde yer almaktadır.

31 Aralık 2013 ve 2012 tarihleri itibariyle hazırlanan konsolide olmayan finansal tablolarda Şirket, Hazine Müsteşarlığı'nın 20 Eylül 2010 ve 14 Ocak 2011 tarihli ve 2010/16 ve 2011/1 sayılı genelgelerinde belirtilen esaslara göre rücu alacağına dayanak oluşturan hasarın ödeme tarihinden itibaren üzerinden 6 ay (sigorta şirketlerinden alacaklar) ve 4 ay (gerçek ve diğer tüzel kişilerden alacaklar) geçen rücu alacakları için alacak karşılığı ayırmış, bu tutarlara ek olarak ise ilk defa 20 Eylül 2010 tarihli ve 2010/16 sayılı genelge ile aktiflere alınan şahıslardan mutabakata bağlanmamış rücu alacaklarının bahsedilen yöntemle karşılık ayrılmayan tutarları için de ihtiyari ek alacak karşılığı ayrılmıştır.

Şirket ayrıca dava ve icra safhasında olan rücu alacakları için şüpheli alacak karşılığı ayırmaktadır. 31 Aralık 2013 tarihi itibariyle net rücu alacakları tutarı 6.677.480 TL (31 Aralık 2012: 9.006.480 TL)'dir (12 no.lu dipnot).

Faiz Gelirleri

Faiz geliri etkin faiz oranı yöntemi uygulanarak dönemsel olarak kaydedilir.

Temettü Gelirleri

Temettü geliri, almaya hak kazanıldığında konsolide olmayan finansal tablolara gelir olarak kaydedilir.

2. Önemli muhasebe politikalarının özeti (devamı)

2.22 Kiralama İşlemleri

Mülkiyete ait risk ve kazanımların önemli bir kısmının kiracıya ait olduğu kiralama işlemleri, finansal kiralama olarak sınıflandırılırken diğer kiralamalar faaliyet kiralaması olarak sınıflandırılır.

Finansal kiralamayla elde edilen varlıklar, kiralama tarihindeki varlığın gerçeğe uygun değeri, ya da asgari kira ödemelerinin bugünkü değerinden düşük olanı kullanılarak aktifleştirilir. Kiralayana karşı olan yükümlülük, bilançoda finansal kiralama yükümlülüğü olarak gösterilir. Finansal kiralama ödemeleri, finansman gideri ve finansal kiralama yükümlülüğündeki azalışı sağlayan anapara ödemesi olarak ayrılır ve böylelikle borcun geri kalan anapara bakiyesi üzerinden sabit bir oranda faiz hesaplanmasını sağlar. Finansman giderlerinin aktifleştirilen kısmı haricindeki bölümü gelir tablosuna kaydedilir.

Faaliyet kiralamaları için yapılan ödemeler (kiralayandan kira işleminin gerçekleşebilmesi için alınan veya alınacak olan teşvikler de kira dönemi boyunca doğrusal yöntem ile gelir tablosuna kaydedilir), kira dönemi boyunca doğrusal yöntem ile gelir tablosuna kaydedilir. Kira tahsilatları kiralama dönemi boyunca doğrusal yöntem ile gelir tablosuna kaydedilir.

2.23 Kar payı dağıtımı

Halka açık şirketler, kar payı dağıtımlarını SPK'nın 1 Şubat 2014 tarihinden itibaren yürürlüğe giren II-19.1no'lu Kâr Payı Tebliği'ne göre yaparlar.

Ortaklıklar, kârlarını genel kurulları tarafından belirlenecek kâr dağıtım politikaları çerçevesinde ve ilgili mevzuat hükümlerine uygun olarak genel kurul kararıyla dağıtır. Söz konusu tebliğ kapsamında, asgari bir dağıtım oranı tespit edilmemiştir. Şirketler esas sözleşmelerinde veya kar dağıtım politikalarında belirlenen şekilde kar payı öderler. Ayrıca, kar paylarının eşit veya farklı tutarlı taksitler halinde ödenebileceği ve ara dönem finansal tablolarda yer alan kâr üzerinden nakden kâr payı avansı dağıtabilecektir.

TTK'ya göre ayrılması gereken yedek akçeler ile esas sözleşmede veya kâr dağıtım politikasında pay sahipleri için belirlenen kâr payı ayrılmadıkça; başka yedek akçe ayrılmasına, ertesi yıla kâr aktarılmasına ve intifa senedi sahiplerine, yönetim kurulu üyelerine, ortaklık çalışanlarına ve pay sahibi dışındaki kişilere kârdan pay dağıtılmasına karar verilemeyeceği gibi, pay sahipleri için belirlenen kâr payı nakden ödenmedikçe bu kişilere kârdan pay dağıtılamaz.

2.24 Teknik karşılıklar

Kazanılmamış primler karşılığı

Kazanılmamış primler karşılığı, nakliyat branşı primleri ile 14 Haziran 2007 tarihinden önce üretilen deprem primleri hariç olmak üzere, 31 Aralık 2013 ve 2012 tarihleri itibariyle yürürlükte bulunan tüm poliçeler için tahakkuk etmiş primlerin gün esasına göre takip eden döneme sarkan kısmı olarak hesaplanmıştır. Gün esasına göre takip eden döneme sarkan kısım hesap edilirken genel uygulamada poliçelerin öğlen 12:00'de başlayıp yine öğlen 12:00'de sona erdiği varsayılmıştır. 7 Ağustos 2007 tarih ve 26606 sayılı Resmi Gazetede yayımlanan "Sigorta ve Reasürans ile Emeklilik Şirketlerinin Teknik Karşılıklarına ve Bu Karşılıkların Yatırılacağı Varlıklara İlişkin Yönetmelik" ("Teknik Karşılıklar Yönetmeliği") uyarınca, 1 Ocak 2008 tarihinden itibaren düzenlenen poliçelerin kazanılmamış primler karşılığı ile bu karşılığın reasürans payı, yürürlükte bulunan sigorta sözleşmeleri için tahakkuk etmiş primler ile reasürörlere devredilen primlerin herhangi bir komisyon veya diğer bir indirim yapılmaksızın brüt olarak gün esasına göre ertesi hesap dönemi veya hesap dönemlerine sarkan kısmı olarak hesaplanmış ve kayıtlara yansıtılmıştır. Şirket, 1 Ocak 2008 tarihinden önce düzenlenen poliçelerin kazanılmamış primler karşılığı hesabı sırasında ise primlerden komisyonların tenzil edilmesi uygulamasına devam etmektedir. Belirli bir bitiş tarihi olmayan emtea nakliyat branşı poliçeleri için son üç ayda yazılan primlerin %50'si kazanılmamış primler karşılığı olarak ayrılmaktadır. (17 no'lu dipnot)

2. Önemli muhasebe politikalarının özeti (devamı)

Ertelenen komisyon gider ve gelirleri

Hazine Müsteşarlığı tarafından yayımlanan 28 Aralık 2007 tarih ve 2007/25 sayılı Genelge uyarınca, 1 Ocak 2008 tarihinden itibaren yazılan primler için aracılara ödenen komisyonlar ile reasürörlere devredilen primler nedeniyle reasürörlerden alınan komisyonların gelecek dönem veya dönemlere isabet eden kısmı, bilançoda sırasıyla ertelenmiş üretim giderleri ve ertelenmiş üretim gelirleri hesaplarında, gelir tablosunda ise faaliyet giderleri hesabı altında netleştirilerek muhasebeleştirilmektedir (17 no'lu dipnot).

Şirket, sağlık ve elementer branşlarda, iş akitlerinin devamının satış hedeflerine ulaşılması şartına bağlı satış ekip elemanlarına ilişkin maaş ve benzeri menfaat maliyetlerini, sigorta sözleşmelerinin hazırlanması ve satışı için yapılan değişken üretim giderleri olarak dikkate almakta ve bu giderleri üretilen poliçelere dağıtarak ertelemektedir. Şirket bu kapsamda 1 Ocak 2013 – 31 Aralık 2013 döneminde sağlık ve elementer satış ekibiyle ilgili olarak 6.664.819 TL ertelenmiş üretim gideri hesaplamıştır. (31 Aralık 2012: 7.122.347 TL).

Devam eden riskler karşılığı

Teknik Karşılıklar Yönetmeliği uyarınca sigorta şirketleri, 1 Ocak 2008 tarihinden itibaren, yürürlükte bulunan sigorta sözleşmeleri dolayısıyla ortaya çıkabilecek tazminatların, ilgili sözleşmeler için ayrılmış kazanılmamış primler karşılığında fazla olma ihtimaline karşı, beklenen hasar prim oranını dikkate alarak devam eden riskler karşılığı ayırmakla yükümlüdürler. Beklenen hasar prim oranı, gerçekleşmiş hasarların kazanılmış prime bölünmesi suretiyle bulunur. Branş bazında hesaplanan beklenen hasar prim oranının 2009 yılından itibaren %95'in üzerinde olması halinde, %95'i aşan oranın net kazanılmamış primler karşılığı ile çarpılması sonucunda bulunan tutar, ilgili branşın devam eden riskler karşılığı olarak hesaplanmaktadır.

2012/15 sayılı "Devam eden riskler karşılığı hesaplamasında yapılan değişiklik hakkında genelge" ile birlikte Devam Eden Riskler Karşılığının hesaplanmasında; 5684 sayılı Sigortacılık Kanunu çerçevesinde Müsteşarlıkça belirlenmiş olan Sigortacılık Tek Düzen Hesap Planında yer alan tüm ana branşların esas alınması uygun bulunmuştur.

Şirket, 31 Aralık 2013 tarihi itibariyle yaptığı hesaplama 13.371.321 TL (31 Aralık 2012: 1.726.242 TL) tutarında net devam eden riskler karşılığı hesaplamış ve kayıtlarına yansıtmıştır (17 no'lu dipnot).

Muallak hasar ve tazminat karşılığı

Şirket, tahakkuk etmiş ve hesaben tespit edilmiş ancak daha önceki hesap dönemlerinde veya cari hesap döneminde fiilen ödenmemiş tazminat bedelleri veya bu bedel hesaplanamamış ise tahmini bedelleri ile gerçekleşmiş ancak rapor edilmemiş tazminat bedelleri için muallak hasar ve tazminat karşılığı ayırmaktadır. Muallak hasar karşılığı eksper raporlarına veya sigortalı ile eksperin değerlendirmelerine uygun olarak belirlenmektedir.

Teknik Karşılıklar Yönetmeliği uyarınca, 30 Eylül 2010 tarihinden itibaren, hesap dönemi sonu itibariyle uygulama esasları Hazine Müsteşarlığı'nca belirlenen aktüeryal zincirleme merdiven yöntemleri kullanılarak gerçekleşmiş ancak rapor edilmemiş tazminat bedeli hesap edilir. Bu yöntemler, Standart Zincir, Hasar/Prim, Cape Cod, Frekans/Şiddet ve Munich Zinciri Yöntemidir. Tahakkuk etmiş ve hesaben tespit edilmiş muallak tazminat karşılığı ile seçilen aktüeryal zincirleme merdiven yöntemi arasındaki fark gerçekleşmiş ancak rapor edilmemiş tazminat bedelidir.

Şirket trafik hariç tüm branşlar için standart, 31 Aralık 2013 tarihi itibariyle trafik branşı için Hasar/Prim aktüeryal zincirleme merdiven yöntemini kullanmıştır.

31 Aralık 2013 Tarihi İtibariyle

Konsolide Olmayan Finansal Tablolara İlişkin Açıklayıcı Dipnotlar (devamı)

(Para birimi aksi belirtilmedikçe Türk Lirası ("TL") olarak gösterilmiştir.)

2. Önemli muhasebe politikalarının özeti (devamı)

Şirket, 17/06/2013 tarihli ve 2013/13 sayılı AZMM'ye Esas Dosyaların Geçmişe Dönük Olarak Güncellenmesi Hakkında Sektör Duyurusu'na istinaden ihtiyatlılık ilkesi gereği ve 17/07/2012 tarih ve 28356 sayılı Resmi Gazetede yayımlanan "Sigorta ve Reasürans ile Emeklilik Şirketlerinin Teknik Karşılıklarına ve Bu Karşılıkların Yatırılacağı Varlıklara İlişkin Yönetmelikte Değişiklik Yapılmasına Dair Yönetmelik" te belirtilen şekilde, bedeni hasarlara ilişkin tutarı belirsiz alacak davalarının tutarları ve diğer davalı dosyaların mahkeme masrafları için 31 Aralık 2013 tarihi itibariyle muallak tazminat güncellemesi yapmıştır.

Bu muallak hasar güncellemeleri sonucunda elde edilen ve AZMM üçgenlerinde geçmiş seriler düzeltilmemiş hali ile AZMM IBNR tutarı, tüm branşlar için net 152.007.112 TL olmuştur. Şirket 2011/1 sayılı Genelge'ye uygun olarak AZMM üçgenlerinde geçmiş veri serilerinin bozulmaması için, yapmış olduğu muallak hasar güncellemesini hasar üçgenlerinde geriye dönük olarak düzeltmiş, bu düzeltmenin sonucunda elde edilen AZMM IBNR tutarı 31 Aralık 2013 tarihi itibari ile net 49.836.686 TL olmuştur. Bu tutar şirketin finansal tablolarına yansımıştır. Söz konusu düzeltme etkisinin büyük kısmı Genel Sorumluluk branşından kaynaklanmaktadır. Şirketin ilgili muallak hasar güncellemeleri öncesi 30 Eylül 2013 itibariyle ayırdığı AZMM IBNR tutarı net 41.885.570 TL'dir.

Hazine Müsteşarlığı'nın "Gerçekleşmiş Ancak Raporlanmamış Tazminat Karşılığı (IBNR) Hesaplamasına İlişkin Açıklamalar" hakkındaki 2011/23 sayılı genelgesi uyarınca AZMM tablosunda her bir branş için tahakkuk ettirilen rücu, sovtaj ve benzeri gelirlere ilişkin ilave bir üçgen eklenmiş olup, gerekli hesaplamalar otomatik olarak yapılmaktadır.

Hazine Müsteşarlığı'nın "Sigorta Ve Reasürans İle Emeklilik Şirketlerinin Teknik Karşılıklarına ve Bu Karşılıkların Yatırılacağı Varlıklara İlişkin Yönetmelikte Değişiklik Yapılmasına Dair Yönetmelik" hakkındaki 2012/316 sayılı sirküleri uyarınca gerçekleşmiş ancak rapor edilmemiş tazminat bedellerinin test edilmesi için yapılan hesaplamalar 30 Haziran 2012 tarihi itibariyle kaldırılmıştır.

31 Aralık 2013 tarihi itibariyle Şirket, 240.794.814 TL (31 Aralık 2012 – 152.473.373 TL) tutarında net muallak hasar karşılığı ayırmıştır.

31 Aralık 2013 tarihi itibariyle brüt 72.105.426 TL, net 49.836.686 TL (31 Aralık 2012 – brüt 46.758.253, net 28.994.171 TL) tutarında gerçekleşmiş ancak rapor edilmemiş hasar karşılığı hesaplanmış olup, bu tutarın %100'ü dikkate alınmıştır. 31 Aralık 2013 ve 31 Aralık 2012 tarihi itibariyle branş bazında dağılıma aşağıdaki tablolarda yer verilmiştir:

31 Aralık 2013

Branş	Brüt	Net
Kara Araçları	(9.847.655)	(9.750.723)
Su Araçları	133.193	614
Zorunlu Trafik	29.954.455	29.702.960
İhtiyari Mali Sorumluluk	2.376.373	2.374.877
Yangın Ve Doğal Afetler	(3.877.322)	(1.694.182)
Hava Araçları	11.013	11.013
Kaza	8.782.308	4.474.868
Genel Zararlar	1.247.722	304.386
Sağlık	3.736.499	3.732.381
Nakliyat	(1.515.117)	(355.690)
Genel Sorumluluk	41.571.528	21.188.632
Emniyeti Suistimal	(534.000)	(218.879)
Hukuksal Koruma	66.429	66.429
Toplam	72.105.426	49.836.686

Yapı Kredi Sigorta A.Ş.

31 Aralık 2013 Tarihi İtibariyle

Konsolide Olmayan Finansal Tablolara İlişkin Açıklayıcı Dipnotlar (devamı)

(Para birimi aksi belirtilmedikçe Türk Lirası ("TL") olarak gösterilmiştir.)

2. Önemli muhasebe politikalarının özeti (devamı)

31 Aralık 2012

Branş	Brüt	Net
Kara Araçları	(9.667.564)	(9.640.269)
Su Araçları	201.250	25.465
Zorunlu Trafik	23.329.646	22.956.554
İhtiyari Mali Sorumluluk	2.201.720	2.095.602
Yangın Ve Doğal Afetler	(975.632)	(314.968)
Hava Araçları	50.548	196
Kaza	5.906.623	2.297.517
Genel Zararlar	515.046	110.594
Sağlık	3.303.385	3.282.301
Nakliyat	(332.063)	(187.792)
Genel Sorumluluk	22.194.975	8.338.652
Hukuksal Koruma	30.319	30.319
Toplam	46.758.253	28.994.171

Aktüeryal zincirleme merdiven yöntemi hesaplamaları brüt tutarlar üzerinden yapılarak, Şirket'in yürürlükte bulunan ilgili reasürans anlaşmalarına bağlı olarak net rakamlara ulaşılmaktadır.

Ayrıca, aktüer tarafından büyük hasar ayıklaması yapılan branşlarda da, ayıklanan büyük hasarlar için bir sonraki yıl yeterlilik farkı hesaplaması yapılır.31 Aralık 2013 tarihi itibariyle yapılan test sonucu ek karşılık ayrılmasına gerek bulunmamaktadır.

Büyük hasar eliminasyonu Hazine Müsteşarlığı tarafından yayımlanan 18 Ekim 2010 tarih ve 2010/16 sayılı Genelge'nin "F-Büyük Hasarlar Maddesi" gereğince hesaplanır. Büyük hasar eliminasyonunun branş bazındaki dağılımına 31 Aralık 2013 tarihi itibariyle aşağıdaki tabloda yer verilmiştir:

31 Aralık 2013

Branş	Brüt	Reasürans Oranı	Net
Genel Zararlar	12.514.570	%100,00	-
Kara Araçları Sorumluluk	34.892.515	%2,08	34.166.490
Yangın ve Doğal Afetler	56.797.027	%86,79	7.502.797
Su Araçları	10.161	%60,00	4.065
	104.214.273		41.673.352

31 Aralık 2012

Branş	Brüt	Reasürans Oranı	Net
Yangın ve doğal afetler	31.069.024	%67,72	10.030.176
Kara Araçları Sorumluluk-Trafik	13.565.472	%1,60	13.348.530
Genel sorumluluk	8.954.707	%62,43	3.364.283
Toplam	53.589.203		26.742.989

Şirket ayrıca, Genel Sorumluluk branşında karşılık miktarında olağan dışı etki yaratan üç adet hasar dosyasını, Hazine Müsteşarlığının 27 Temmuz 2013 tarih ve 38681552 sayılı onay yazısına istinaden katsayıya müdahale yetkisi kapsamında elimine etmiştir.

2. Önemli muhasebe politikalarının özeti (devamı)

Dengeleme karşılığı

Teknik Karşılıklar Yönetmeliği uyarınca, 1 Ocak 2008 tarihinden itibaren geçerli olmak üzere sigorta şirketleri, takip eden hesap dönemlerinde meydana gelebilecek tazminat oranlarındaki dalgalanmaları dengelemek ve katastrofik riskleri karşılamak üzere kredi ve deprem teminatları içeren sigorta sözleşmeleri için dengeleme karşılığı ayırmak zorundadırlar. Söz konusu karşılık her bir yıla tekabül eden net deprem ve kredi primlerinin %12'si oranında hesaplanır. Net primin hesaplanmasında, bölüşmesiz reasürans anlaşmaları için ödenen tutarlar devredilen prim olarak kabul edilir. Şirket, 31 Aralık 2013 tarihi itibariyle 21.076.805 TL (31 Aralık 2012: 13.141.189 TL) tutarında dengeleme karşılığı ayırmıştır (17 ve 47.1no'lu dipnotlar).

23 Ekim 2011 tarihinde 7,2 şiddetinde meydana gelen Van depremi ile ilgili olarak 2013 yılında ödenen 65.088 TL tutarındaki tazminat ile 346.709 TL tutarındaki muallak tazminat karşılığı 2012/1 'Dengeleme Karşılığının Kullanılması İle Bazı Genelgelere İlişkin İlave Açıklamalar Hakkında Genelge' kapsamında 2008 yılı dengeleme karşılığında düşülmüştür. 2012 yılında 2008 yılı dengeleme karşılığında düşülen toplam 269.456 TL tutarındaki muallak tazminat karşılığı 2013 yılında ters çevrilerek gider kaydedilmiştir. Bu işlemlerin toplam gelir etkisi 142.340 TL olarak gerçekleşmiştir.

İkramiye ve indirimler karşılığı

İkramiye ve indirimler karşılığı, cari dönemde yaşayan poliçelere ilişkin olarak sigortalıya müteakip dönemlerde yenilemeye bağlı olmaksızın bir ikramiye veya indirim taahhüdünde bulunduğu takdirde ayrılması gereken karşılıktır. Şirket'in ikramiye ve indirim uygulamasına gitmesi durumunda, Sigortacılık Kanunu'nun 16. Maddesi gereği ayrılması gereken ikramiye ve indirimler karşılığı cari yılın teknik sonuçlarına göre sigortalılar veya lehdarlar için ayrılan ikramiye ve indirim tutarlarından oluşur.

Şirket grup sağlık poliçelerinde hasar prim oranlarına bağlı olarak taahhüt ettiği ikramiye ve indirimler için karşılık hesaplamakta olup, 31 Aralık 2013 tarihi itibariyle bu tutar 2.373.144 TL'dir. (31 Aralık 2012: 1.468.744 TL) (17 ve 47.1no'lu dipnotlar) Şirket yenileme şartına bağlı olarak verdiği ikramiye ve indirimler için de ilgili grubun yenileme ihtimali yenilememe ihtimalinden yüksek ise ihtiyatlılık gereği ikramiye ve indirim karşılığı hesaplamaya devam etmektedir.

2.25. 2011/18 sayılı "Sosyal Güvenlik Kurumuna Tedavi Masraflarına İlişkin Yapılan Ödemelerin Muhasebeleştirilmesine ve Sigortacılık Hesap Planında Yeni Hesap Kodu Açılmasına Dair Genelge" Kapsamında Trafik Kazaları Tedavi Masraflarına İlişkin Yapılan Yeni Düzenleme

25 Şubat 2011 tarih ve 27857 sayılı Resmi Gazete'de yayımlanarak yürürlüğe giren "6111 sayılı Bazı Alacakların Yeniden Yapılandırılması ile Sosyal Sigortalar ve Genel Sağlık Sigortası Kanunu ve Diğer Bazı Kanun ve Kanun Hükmünde Kararnemelerde Değişiklik Yapılması Hakkında Kanun" un 59 uncu maddesi ile 2918 sayılı Karayolları Trafik Kanununun 98 inci maddesi değiştirilmiştir.

Bahse konu Kanunun 59 uncu maddesiyle, 25 Şubat 2011 tarihinden itibaren, trafik kazalarına sağlık teminatı sağlayan zorunlu sigortalarda; sigorta şirketlerince yazılan primlerin %15'ini aşmamak üzere Hazine Müsteşarlığı'nca belirlenecek tutarın Sosyal Güvenlik Kurumu'na ("SGK") aktarılmasını ve bu aktarımla birlikte sigorta şirketlerinin trafik kazalarından kaynaklanan yaralanmalar neticesinde ortaya çıkan tedavi giderlerine ilişkin sorumluluklarının SGK' ya devredildiği hükme bağlanmaktadır. Yine aynı Kanun'un Geçici 1'inci maddesi ile 59'uncu madde kapsamında aktarılacak tutarın %20'sini aşmamak üzere Hazine Müsteşarlığı'nca belirlenecek tutarın SGK' ya aktarılması ile 25 Şubat 2011 tarihinden önce trafik kazalarından kaynaklanan yaralanmalara ilişkin sunulan tedavi hizmetlerinin de SGK tarafından karşılanacağı hükme bağlanmıştır.

2. Önemli muhasebe politikalarının özeti (devamı)

Bu çerçevede Zorunlu Trafik Sigortası, Zorunlu Taşımacılık Sigortası ile Zorunlu Koltuk Ferdi Kaza Sigortası kapsamında tedavi masraflarının ödenmesine ilişkin usul ve esaslar 27 Ağustos 2011 tarih ve 28038 sayılı Resmi Gazete'de yayımlanan "Trafik Kazaları Nedeniyle İlgililere Sunulan Sağlık Hizmet Bedellerinin Tahsiline İlişkin Usul ve Esaslar Hakkında Yönetmelik" ve 2011/17 sayılı Genelge ile düzenlenmiştir. Söz konusu uygulamaların muhasebeleştirilmesine ilişkin usul ve esaslar ise

2011/18 sayılı "Sosyal Güvenlik Kurumuna Tedavi Masraflarına İlişkin Yapılan Ödemelerin Muhasebeleştirilmesine ve Sigortacılık Hesap Planında Yeni Hesap Kodu Açılmasına Dair Genelge" ile açıklanmıştır.

2011/18 sayılı Genelge'ye göre Şirket'in ilgili branşlarda vermiş olduğu teminatlara ilişkin tedavi gideri ödeme yükümlülüğü kalmadığından AZMM gelişim üçgenlerinde Kanun kapsamına giren tedavi giderlerine ilişkin tüm veriler çıkarılmıştır. Aynı genelgeye göre Kanun'un Geçici 1. maddesine göre Kanun'un yayımlandığı tarihten önce meydana gelen trafik kazalarına ilişkin olarak Şirket'in, kayıtlarında takip ettiği tedavi masraflarına ilişkin kanunun yürürlüğe girdiği tarihten önce gerçekleşen hasarlara ilişkin muallak hasar dosyaları ile söz konusu tedavi masraflarına ilişkin hesaplanan tasfiye edilecek IBNR tutarını ödenen hasarlar hesabına kaydetmesi gerekmektedir. Şirket ihtiyatlılık gereği daha önce bu kapsamdaki hukuki süreci devam eden dosyalarını tasfiye etmemiş olup, ilgili Genelge sonrasında bu dosyaları kapatarak SGK'ya borçlar hesabına aktarmıştır. Tasfiye edilecek IBNR tutarı, 31 Mart 2011 tarihi itibariyle düzenlenen AZMM tablosu hem tedavi masraflarına ilişkin veriler dahil hem de bu veriler hariç olarak yapılan iki hesaplanan farkı olarak ele alınmıştır. 17 sayılı Genelge hükümleri çerçevesinde Hazine Müsteşarlığı tarafından Şirket'e bildirilen yükümlülükler ile belirtilen hesaplama sonucu bulunan tutarın ilgili döneme isabet eden kısımları arasında oluşan fark ilgili bilanço hesabına yansıtılmış ve diğer teknik gelirler veya giderler hesabına aktarılmıştır.

Şirket, 2011/18 sayılı Genelge'ye göre tedavi giderleri ile birlikte olan ölüm ve maluliyet tazminatlarının ayrıştırılmasını yapmış ve finansal tabloların hazırlanmasında yapılan hesaplamalara sadece tedavi masrafları konu edilmiştir.

Şirket'e Zorunlu Trafik Sigortası kapsamında, 2011 yılı için 6111 sayılı Kanunun yayımından önce meydana gelen trafik kazaları bakımından Sosyal Güvenlik Kurumuna aktarılacak tutar ile, Zorunlu Taşımacılık Sigortası ve Zorunlu Koltuk Ferdi Kaza Sigortası kapsamında, 2011 yılı için 6111 sayılı Kanunun yayımından önce meydana gelen trafik kazaları bakımından Sosyal Güvenlik Kurumuna aktarılacak tutarın hesabında kullanılacak katsayılar Hazine Müsteşarlığı tarafından bildirilmiştir.

Bu çerçevede Şirket, 2011/18 sayılı Genelge'de yapılan açıklamalara göre Kanunun yayım tarihinden önce ve sonrası için hesaplamış olduğu ve kendisine bildirilmiş olan tutarları finansallarına aktarmıştır.

Yukarıda bahsedilen Kanun ve yönetmelikler çerçevesinde SGK'ya yapılan aktarımlar sebebiyle 31 Aralık 2013 tarihi itibariyle Şirket, Kanun sonrası dönem ile ilgili SGK'ya devredilecek primler nedeni ile gelir tablosuna 6.476.824 TL tutarında gider yansıtmıştır (31 Aralık 2012: 7.040.181 TL). Bu işlemin gelecek yıllardaki net etkisi Hazine Müsteşarlığı'nın bildirimlerine bağlı olarak kesinleşecektir.

2.26. 2011/23 sayılı "Gerçekleşmiş Ancak Raporlanmamış Tazminat Karşılığı (IBNR) Hesaplamasına İlişkin Açıklamalar Hakkında Genelge" Kapsamında "Dava Sürecindeki Hasar Muallakları" İle İlgili Düzenleme:

Sigorta ve Reasürans Şirketleri ile Emeklilik Şirketlerinin Finansal raporlamaları hakkında Yönetmeliğin 4 üncü maddesinin birinci fıkrasına göre "Şirket faaliyetlerinin, ikinci fıkrada belirtilen konularda Müsteşarlıkça çıkarılacak tebliğler hariç olmak üzere, bu Yönetmelik ile KGK'nın finansal tabloların hazırlanma ve sunulma esaslarına ilişkin mevzuat hükümleri çerçevesinde muhasebeleştirilmesi esastır." Aynı Yönetmeliğin 6'ncı maddesinin birinci fıkrasında ise bilanço, "şirketlerin belirli bir tarihteki iktisadi ve mali durumunu yansıtan, varlıklarını, borçlarını ve özsermayelerini, aktif ve pasif hesaplar şeklinde gerçeğe uygun ve doğru bir biçimde gösteren tablo" olarak tanımlanmıştır.

Yapı Kredi Sigorta A.Ş.

31 Aralık 2013 Tarihi İtibariyle

Konsolide Olmayan Finansal Tablolara İlişkin Açıklayıcı Dipnotlar (devamı)

(Para birimi aksi belirtilmedikçe Türk Lirası ("TL") olarak gösterilmiştir.)

2. Önemli muhasebe politikalarının özeti (devamı)

Bu çerçevede finansal raporların gerçek durumu yansıtabilmesi adına 2011/23 sayılı genelge ile dava sürecinde olan dosyalar için kazanma ve kaybetme ihtimalinin değerlendirilmesi suretiyle karşılık ayrılması gerektiği ve dava sürecinde olan dosyalar için hangi esaslara göre muallak tazminat karşılığında indirim yapılabileceği belirtilmiştir.

İlgili genelgede belirtilen esaslara uygun olarak davanın sonuçlanma tarihi dikkate alınarak hesaplamaların yapıldığı 1 Ocak 2013 – 31 Aralık 2013 dönemi sonundan geriye doğru son beş yıllık gerçekleştirmelere göre alt branşlar itibariyle aleyhe açılan davaların tutarları üzerinden kazanma oranı hesaplanmış ve bu kazanma oranına göre dava sürecinde olan dosyalar için tahakkuk ettirilen muallak dosyalardan brüt 24.368.670 TL, net 14.410.019 TL (31 Aralık 2012: Brüt 15.408.138 TL, Net 8.456.492 TL) indirim yapılmış olup, alt branş bazında kullanılan kazanma oranlarına aşağıda yer verilmiştir.

31 Aralık 2013

Branş	Kazanma oranı (%)	Brüt	Net
C.M.R Sorumluluk Sigortası	25,00	424.960	179.521
Elektronik Cihaz Sigortası	0,00	-	-
Emtea Nakliyat Sigortası	25,00	222.717	103.978
Ferdi Kaza Sigortası	5,08	54.271	47.040
Hırsızlık Sigortası	25,00	637.361	227.340
İnşaat Sigortası	25,00	1.130.281	72.768
İşveren Mali Sorumluluk Sigortası	6,27	147.949	69.054
Karayolları Motorlu Araçlar Zorunlu Mali Sorumluluk Sigortası	8,86	7.106.315	6.800.430
Zorunlu Karayolu Yolcu Taşımacılık Mali Sorumluluk Sigortası	0,00	-	-
Kasko Sigortası	25,00	1.551.697	1.519.684
M.K.T. Araçları İhtiyari Mali Sorumluluk Sigortası	22,92	1.794.174	1.719.002
Makine Kırılması Sigortası	25,00	492.229	59.874
Makine Montaj Sigortası	25,00	15.450	1.638
Tekne Sigortası	0,00	-	-
Tıbbi Kötü Uygulamaya İlişkin Zorunlu Mali Sorumluluk Sigortası	15,00	1.517.727	1.130.148
Üçüncü Şahıslara Karşı Mali Sorumluluk Sigortası	25,00	1.110.920	523.267
Yangın Sigortası	25,00	8.067.784	1.862.134
Zorunlu Karayolu Taşımacılık Mali Sorumluluk Sigortası	2,51	94.835	94.141
Toplam		24.368.670	14.410.019

31 Aralık 2012

Branş	Kazanma oranı (%)	Brüt	Net
C.M.R Sorumluluk Sigortası	25,00	29.119	17.369
Elektronik Cihaz Sigortası	16,16	79.367	15.192
Emtea Nakliyat Sigortası	25,00	166.001	87.015
Ferdi Kaza Sigortası	5,08	15.437	13.675
Hırsızlık Sigortası	25,00	209.171	121.604
İnşaat Sigortası	18,00	345.110	16.538
İşveren Mali Sorumluluk Sigortası	10,33	53.239	29.045
Karayolları Motorlu Araçlar Zorunlu Mali Sorumluluk Sigortası	11,47	3.681.975	3.528.942
Kasko Sigortası	25,00	1.261.802	1.231.843
M.K.T. Araçları İhtiyari Mali Sorumluluk Sigortası	22,62	1.245.749	1.174.494
Makine Kırılması Sigortası	25,00	427.317	54.238
Makine Montaj Sigortası	25,00	11.519	1.224
Tekne Sigortası	0,00	-	-
Tıbbi Kötü Uygulamaya İlişkin Zorunlu Mali Sorumluluk Sigortası	15,00	1.238.144	911.468
Üçüncü Şahıslara Karşı Mali Sorumluluk Sigortası	25,00	451.322	196.296
Yangın Sigortası	25,00	6.051.118	918.190
Zorunlu Karayolu Taşımacılık Mali Sorumluluk Sigortası	10,94	141.139	139.261
Zorunlu Karayolu Yolcu Taşımacılık Mali Sorumluluk Sigortası	0,032	609	98
Toplam		15.408.138	8.456.492

3. Önemli muhasebe tahminleri ve hükümleri

Finansal tabloların hazırlanması, bilanço tarihleri itibariyle raporlanan varlıklar ve yükümlülüklerin tutarlarını, şarta bağlı varlıkların ve yükümlülüklerin açıklanmasını ve hesap dönemi boyunca raporlanan gelir ve giderlerin tutarlarını etkileyebilecek tahmin ve varsayımların kullanılmasını gerektirmektedir. Muhasebe değerlendirme, tahmin ve varsayımları, geçmiş tecrübe ve diğer faktörler ile o günün koşullarıyla gelecekteki olaylar hakkında makul beklentiler dikkate alınarak değerlendirilir. Bu değerlendirme ve tahminler, yönetimin mevcut olaylar ve işlemlere ilişkin en iyi bilgilerine dayanmasına rağmen, fiili sonuçlar varsayımlarından farklılık gösterebilir.

Finansal tabloların hazırlanmasında Şirket yönetiminin, raporlanan varlık ve yükümlülük tutarlarını etkileyecek, bilanço tarihi itibariyle vukuu muhtemel yükümlülük ve taahhütleri ve raporlama dönemi itibariyle gelir ve gider tutarlarını belirleyen varsayımlar ve tahminler yapması gerekmektedir.

Gerçekleşmiş sonuçlar tahminlerden farklı olabilmektedir. Tahminler düzenli olarak gözden geçirilmekte, gerekli düzeltmeler yapılmakta ve gerçekleştirildiği dönemde gelir tablosuna yansıtılmaktadırlar. Kullanılan tahminler, başlıca; sigorta muallak tazminat karşılıkları, diğer teknik karşılıklar, finansal varlıkların gerçeğe uygun değer hesaplamaları ile varlıkların değer düşüklüğü karşılıklarıyla bağlantılı olup ilgili dipnotlarda bu tahmin ve varsayımlar detaylarıyla açıklanmıştır. Bunların dışında finansal tabloların hazırlanmasında kullanılan önemli tahminler aşağıda yer almaktadır

Kıdem tazminatı karşılığı:

Şirket, ilişikteki finansal tablolarda kıdem tazminatı karşılığını aktüeryal varsayımlar kullanarak hesaplamış ve kayıtlarına yansıtmıştır. Şirket'in, 31 Aralık 2013 tarihi itibariyle, kıdem tazminatı yükümlülüğü 3.485.828 TL (31 Aralık 2012 – 4.668.874 TL)'dir.

Şüpheli alacaklar karşılığı:

Şirket aracılardan ve sigortalılardan idari ve kanuni takipteki alacakları için 31 Aralık 2013 tarihinde sona eren yıla ait finansal tablolarında 3.325.014 TL (31 Aralık 2012: 2.605.278 TL) tutarında şüpheli alacak karşılığı ayırmıştır. Şirket ayrıca kanuni takipte olmayan ancak tahsil edemeyeceğini düşündüğü alacakları için de 3.274.718 TL (31 Aralık 2012: 2.522.581 TL) tutarında sigortacılık faaliyetlerinden alacak karşılığı ayırmıştır.

Rücu alacakları:

Şirket, 31 Aralık 2013 tarihi itibariyle tahakkuk esasına göre dava ve icra safhasında olan rücu alacakları ve mutabık kalınmamış şahıs rücu alacakları için şüpheli alacak karşılığı sonrası (reasürans hissesi düşüldükten sonra) 6.677.480 TL (31 Aralık 2012 – 9.006.480 TL) tutarında net rücu alacağını kayıtlara almıştır.

Muallak tazminat karşılığı:

Muallak tazminat karşılığı hesaplanırken birçok tahmin ve hükümlerin yanı sıra eksper, bilirkişi, danışman görüşü gibi kesin kanıtlara da başvurulur. Muallak tazminat karşılığı tutarlarının kesin olarak son haline ulaşması uzun zaman alabilmektedir. Bu nedenle muallak tazminat karşılığı hesaplamasında aktüeryal zincirleme merdiven metodu ile Şirket'in geçmiş yıllar hasar gelişim tutarları deneyimi de baz alınmaktadır. Geçmiş yıllar hasar gelişimi gelecekteki hasar tutarları hesaplamasında kullanılmaktadır. Bu hesaplama, ödenen hasarlar gelişimleri, geçmişte hasar başına düşen ortalama tazminat tutarı, geçmiş hasar sayıları ile beklenen hasar/prim oranı dikkate alınarak yapılmaktadır. Teknik Karşılıklar Yönetmeliği uyarınca, 30 Eylül 2010 tarihinden itibaren, hesap dönemi sonu itibariyle uygulama esasları Müsteşarlıkça belirlenen aktüeryal zincirleme merdiven yöntemleri kullanılarak gerçekleşmiş ancak rapor edilmemiş tazminat bedeli hesap edilir. Tahakkuk etmiş ve hesaben tespit edilmiş muallak tazminat karşılığı ile seçilen aktüeryal zincirleme merdiven yöntemi arasındaki fark gerçekleşmiş ancak rapor edilmemiş tazminat bedelidir. Ayrıca, aktüer tarafından büyük hasar ayıklaması yapılan branşlarda da, ayıklanan büyük hasarlar için bir sonraki yıl yeterlilik farkı hesaplaması yapılır.

Yapı Kredi Sigorta A.Ş.

31 Aralık 2013 Tarihi İtibariyle

Konsolide Olmayan Finansal Tablolara İlişkin Açıklayıcı Dipnotlar (devamı)

(Para birimi aksi belirtilmedikçe Türk Lirası ("TL") olarak gösterilmiştir.)

3. Önemli muhasebe tahminleri ve hükümleri (devamı)

Hazine Müsteşarlığı'nın "Sigorta Ve Reasürans İle Emeklilik Şirketlerinin Teknik Karşılıklarına ve Bu Karşılıkların Yatırılacağı Varlıklara İlişkin Yönetmelikte Değişiklik Yapılmasına Dair Yönetmelik" hakkındaki 2012/316 sayılı sirküleri uyarınca gerçekleşmiş ancak rapor edilmemiş tazminat bedellerinin test edilmesi için yapılan hesaplamalar 30 Haziran 2012 tarihi itibariyle kaldırılmıştır.

Büyük hasar eliminasyonu Hazine Müsteşarlığı tarafından yayımlanan 18 Ekim 2011 tarih ve 2011/16 sayılı Genelgenin "F-Büyük Hasarlar Maddesi" gereğince hesaplanır. Büyük hasar eliminasyonu yapılan branşlar, Yangın ve Doğal Afetler, Kara Araçları Sorumluluk - Trafik ve Genel Sorumluluk branşlarıdır.

Şirket'in 31 Aralık 2013 tarihi itibariyle muallak tazminat karşılığı tutarı net 240.794.814 TL (31 Aralık 2012 – 152.473.373 TL)'dir.

Ertelenen vergi:

Ertelenmiş vergi, bilanço yükümlülüğü metodu dikkate alınarak, aktif ve pasiflerin finansal raporlamada yansıtılan değerleri ile yasal vergi hesabındaki bazıları arasındaki geçici farklardan oluşan vergi etkileri dikkate alınarak yansıtılmaktadır. Ertelenmiş vergi varlığı hesaplamasında çeşitli tahmin ve hükümler kullanılmaktadır. Şirket, 31 Aralık 2013 tarihi itibariyle 13.750.007 TL (31 Aralık 2012 – 7.152.620 TL) tutarında net ertelenmiş vergi varlığı hesaplamış ve kayıtlarına yansıtmıştır.

4. Sigorta ve finansal riskin yönetimi

Sigorta riski

Sigorta sözleşmelerine ilişkin risk, sigorta konusu olayın gerçekleşmesi ihtimali ve bu olaydan kaynaklanacak olan hasar tutarının bilinmiyor olmasıdır. Sigorta sözleşmelerinin doğası gereği, söz konusu risk rastlantısaldır ve dolayısıyla tam olarak tahmin edilemez.

Fiyatlandırma ve karşılık ayırma metodlarına ihtimal teorisinin uygulandığı bir poliçe portföyünde, Şirket'in sigorta sözleşmeleriyle ilgili olarak maruz kaldığı temel risk, ödenen hasar ve tazminatların sigortacılık karşılıklarının kayıtlı değerlerinin üstünde gerçekleşmesidir. Şirket poliçe yazma stratejisini, kabul edilen sigorta risklerinin tipine ve oluşan hasarlara göre belirlemektedir.

Şirket söz konusu riskleri, şekillendirmiş olduğu poliçe yazma stratejisi ve bütün branşlarda tarafı olduğu reasürans anlaşmaları ile yönetmektedir.

Sigorta riskinin (sigorta edilen azami tutar) branş bazında dağılımı aşağıda özetlenmiştir (sağlık branşı hariç):

	31 Aralık 2013	31 Aralık 2012
Kara araçları sorumluluk	288.818.423.550	298.583.494.100
Yangın ve doğal afetler	89.164.606.579	102.391.233.637
Kaza	84.693.776.913	289.210.076.063
Genel zararlar	68.329.076.875	73.132.641.493
Genel sorumluluk	7.917.300.098	13.236.696.946
Nakliyat	25.867.069.136	21.209.040.601
Kara araçları	8.148.831.975	9.593.066.079
Hava araçları sorumluluk	8.317.876.371	4.663.391.100
Hava araçları	1.017.686.016	1.406.194.667
Hukuksal koruma	1.280.331.017	1.050.545.619
Su araçları	766.667.568	795.686.164
Emniyeti suistimal	90.420.889	-
Toplam	584.412.066.987	815.272.066.469

4. Sigorta ve finansal riskin yönetimi (devamı)

Duyarlılık analizleri

Finansal risk

Şirket, sahip olduğu finansal varlıklar, reasürans varlıkları ve sigortacılık yükümlülüklerinden dolayı finansal risklere maruz kalmaktadır. Özet olarak temel finansal risk, finansal varlıklardan sağlanan gelirlerin, sigorta sözleşmelerinden kaynaklanan yükümlülüklerin karşılanmasında yetersiz kalmasıdır. Finansal riskin en önemli bileşenleri piyasa riski (kur riski, piyasa değeri faiz oranı riski, nakit akımı faiz oranı riski ve fiyat riskini içerir), kredi riski ve likidite riskidir. Şirket'in genel risk yönetimi programı, finansal piyasaların değişkenliğine ve bunun Şirket'in finansal performansı üzerindeki muhtemel olumsuz etkilerinin asgari seviyeye indirilmesine yoğunlaşmaktadır. Risk yönetimi, Şirket yönetimi tarafından Yönetim Kurulu'nca onaylanmış usuller doğrultusunda gerçekleştirilmektedir.

(a) Piyasa riski

i. Nakit akım faiz oranı riski

Şirket, değişken faiz oranlı finansal varlıkların ve yükümlülüklerinin tabii olduğu faiz oranlarının değişiminin etkisinden doğan faiz oranı riskine maruz kalmaktadır.

Değişken faiz oranlı finansal varlıklar, Şirket'i faiz oranı riskine maruz bırakmaktadır. 31 Aralık 2013 tarihinde değişken faizli finansal varlıklarına uygulanan piyasa faiz oranı %1 yüksek/düşük olsaydı ve diğer tüm değişkenler sabit kalsaydı, ilgili döneme ait net gelir 420.267 TL (31 Aralık 2012: 22.850 TL) daha yüksek/düşük olacaktı.

ii. Kur riski

Şirket, döviz cinsinden alacak ve borçların Türk Lirası'na çevrilmesinden dolayı döviz kuru değişikliklerinden doğan kur riskine maruz kalmaktadır. Bu riskler, döviz pozisyonunun analiz edilmesi ile takip edilmektedir.

31 Aralık 2013 tarihi itibariyle Euro, TL karşısında %10 oranında değer kazansaydı/kaybetseydi ve diğer tüm değişkenler sabit kalsaydı, Euro cinsinden alacak ve borçların çevrimi dolayısıyla oluşacak kur farkı karı/zararı sonucu net varlıklar 2.421.977 TL (31 Aralık 2012: 1.340.792 TL) daha yüksek/düşük olacaktı.

31 Aralık 2013 tarihi itibariyle ABD Doları, TL karşısında %10 oranında değer kazansaydı/kaybetseydi ve diğer tüm değişkenler sabit kalsaydı, ABD Doları cinsinden alacak ve borçların çevrimi dolayısıyla oluşacak kur farkı zararı/karısı sonucu net varlıklar 780.641 TL (31 Aralık 2012: 1.842.192 TL) daha yüksek/düşük olacaktı.

31 Aralık 2013 ve 31 Aralık 2012 tarihleri itibariyle Şirket'in döviz cinsinden satılmaya hazır finansal varlığı bulunmadığından, kur değişikliklerinin Şirket'in özsermaye hesapları arasında yer alan "Finansal varlıkların değerlemesi" hesabı üzerinde bir etkisi olmamaktadır.

Şirket'in döviz cinsinden olan varlık ve yükümlülüklerine ilişkin bilgiler ilgili dipnotlarda yer almaktadır.

4. Sigorta ve finansal riskin yönetimi (devamı)

iii. Fiyat riski

Şirket'in finansal varlıkları, Şirket'i fiyat riskine maruz bırakmaktadır. Şirket emtea fiyat riskine maruz değildir.

31 Aralık 2013 tarihi itibariyle Şirket'in satılmaya hazır olarak sınıflandırılan kote edilmiş hisse senedi yatırımı bulunmamaktadır (31 Aralık 2012: Yoktur).

31 Aralık 2013 tarihi itibariyle Şirket'in sabit faizli satılmaya hazır borçlanma araçları piyasa değerinden tutulmaktadır. Piyasa faiz oranları %1 oranında artsaydı azalsaydı ve diğer tüm değişkenler sabit kalsaydı, ilgili döneme ait "Finansal varlıkların değerlemesi" hesabı üzerindeki etkisi 22.517.158 TL(31 Aralık 2012: 4.497.548 TL) daha düşük/yüksek olacaktı.

Yukarıda açıklanan piyasa riskine ilişkin duyarlılık analizleri vergi öncesi hesaplanan etkileri yansıtmaktadır.

(b) Kredi riski

Finansal varlıkların mülkiyeti, karşı tarafın sözleşmenin şartlarını yerine getirmeme riskini taşır. Şirket'in kredi riski, nakit benzerleri ile banka mevduatları, finansal varlıklar, sigortacılık yükümlülüklerindeki reasürans payları, reasürans şirketlerinden alacaklar ve sigortalılardan ve aracı kurumlardan olan prim alacaklarından kaynaklanmaktadır. Bu riskler, Şirket yönetimi tarafından karşı tarafa olan toplam kredi riski olarak görülmektedir.

Şirket kredi ve alacaklar olarak sınıflandırılan finansal varlıklarının ve sigorta faaliyetlerinden kaynaklanan alacaklarının (reasürans alacakları dahil) kredi riskini alınan teminat ve karşı taraf seçiminde uyguladığı prosedürler ile takip etmekte ve sınırlandırmaktadır. Bu alacaklar ile ilgili diğer açıklamalar 12 no'lu dipnotta verilmiştir.

Şirket'in kredi ve alacak grubu dışında kalan ve kredi riskine tabi finansal varlıkları genellikle devlet iç borçlanma senetleri, Türkiye'de yerleşik banka ve diğer finansal kurumlarda tutulan vadeli ve vadesiz mevduatı temsil etmekte ve bu alacaklar yüksek kredi riskine sahip olarak kabul edilmemektedir.

(c) Likidite riski

Şirket, sigorta sözleşmelerinden kaynaklanan yükümlülüklerin karşılanabilmesi için elinde bulunan nakit kaynakları kullanmaktadır. Likidite riski, makul bir maliyet dahilinde, borçların ödenmesi için yeterli nakdin bulunmaması riskidir. Yönetim, söz konusu borçların ödenmesine yetecek tutarda fon bulundurulmasıyla ilgili limitleri belirler.

Yapı Kredi Sigorta A.Ş.

31 Aralık 2013 Tarihi İtibariyle

Konsolide Olmayan Finansal Tablolara İlişkin Açıklayıcı Dipnotlar (devamı)

(Para birimi aksi belirtilmedikçe Türk Lirası ("TL") olarak gösterilmiştir.)

4. Sigorta ve finansal riskin yönetimi (devamı)

Aşağıdaki tablo, Şirket'in finansal ve sigorta yükümlülüklerinin bilanço tarihleri itibariyle sözleşmeden kaynaklanan ve beklenen vadelerine kalan sürelerine göre dağılımını göstermektedir. Tabloda gösterilen tutarlar, sigorta ve reasürans şirketlerine borçlar dışında iskonto edilmemiş değerlerdir.

Sözleşmeden kaynaklanan nakit akımları				
31 Aralık 2013	3 aya kadar	3 ay - 1 yıl	1 yıl -5 yıl	Toplam
Sigorta ve reasürans şirketlerine borçlar	11.250.752	10.730.839	-	21.981.591
SGK Borçlar	3.836.939	2.062.080	95.870	5.994.889
	15.087.691	12.792.919	95.870	27.976.480

Beklenen nakit akımları					
31 Aralık 2013	3 aya kadar	3 ay - 1 yıl	1 yıl - 5yıl	5 yıldan uzun	Toplam
Muallak hasar karşılığı - net (*)	145.528.050	11.564.977	83.701.787	-	240.794.814
Devam eden riskler karşılığı - net	771.833	11.332.092	1.266.718	678	13.371.321
Dengeleme karşılığı - net	-	-	-	21.076.805	21.076.805
İkramiye ve İndirimler Karşılığı	-	2.373.144	-	-	2.373.144
	146.299.883	25.270.213	84.968.505	21.077.483	277.616.084

Sözleşmeden kaynaklanan nakit akımları				
31 Aralık 2012	3 aya kadar	3 ay - 1 yıl	1 yıl -5 yıl	Toplam
Sigorta ve reasürans şirketlerine borçlar	13.672.190	6.727.759	-	20.399.949
SGK Borçlar	1.505.869	2.003.380	5.421.227	8.930.476
	15.178.059	8.731.139	5.421.227	29.330.425

Beklenen nakit akımları					
31 Aralık 2012	3 aya kadar	3 ay - 1 yıl	1 yıl - 5yıl	5 yıldan uzun	Toplam
Muallak hasar karşılığı - net (*)	41.058.756	33.427.114	77.987.503	-	152.473.373
Devam eden riskler karşılığı - net	89.800	1.624.353	11.984	105	1.726.242
Dengeleme karşılığı - net	-	-	-	13.141.189	13.141.189
İkramiye ve İndirimler Karşılığı	-	1.468.744	-	-	1.468.744
	41.148.556	36.520.211	77.999.487	13.141.294	168.809.548

(*) Şirket dava konusu muallak hasarların ödenmesinin bir yıldan daha uzun bir sürede gerçekleşeceğini öngörmektedir. Muallak hasarlar karşılığının tamamı bilançolarda kısa vadeli olarak sınıflandırılmıştır.

Şirket yukarıda belirtilen yükümlülükleri, aktifinde yer alan finansal varlıklar ve nakit ve nakit benzeri varlıklar ile karşılamayı öngörmektedir.

4. Sigorta ve finansal riskin yönetimi (devamı)

Finansal araçların gerçeğe uygun değeri

Gerçeğe uygun değer, finansal araçların, zorunlu bir satış veya tasfiye işlemi dışında gönüllü taraflar arasındaki bir cari işlemde, el değiştirebileceği bir tutar olup, eğer varsa teşkilatlanmış bir piyasada işlem gören fiyatı ile en iyi şekilde belirlenir.

Finansal araçların tahmini gerçeğe uygun değerleri, Şirket tarafından mevcut piyasa bilgileri ve uygun değerlendirme yöntemler kullanılarak tespit edilmektedir. 31 Aralık 2013 ve 31 Aralık 2012 tarihleri itibariyle gerçeğe uygun değeri belirlenen finansal varlıkların tümü 1.seviye finansal varlıklardır.

Aşağıdaki yöntem ve varsayımlar, bilançoda gerçeğe uygun değerleri ile yansıtılmayan finansal araçların gerçeğe uygun değerinin tahmininde kullanılmıştır:

Finansal varlıklar

Yılı sonu kurlarıyla çevrilen dövize dayalı olan bakiyelerin gerçeğe uygun değerlerinin, kayıtlı değerlerine yaklaştığı kabul edilmektedir. Nakit ve nakit benzerlerinin gerçeğe uygun değerlerinin kısa vadeli olmaları dolayısıyla kayıtlı değerlerine yaklaştığı kabul edilmektedir. Esas faaliyetlerden alacakların kayıtlı değerinin ilgili şüpheli alacak karşılığının düşülmesinden sonra gerçeğe uygun değerlerini gösterdiği tahmin edilmektedir. Borsaya kayıtlı olmayan satılmaya hazır finansal varlıkların ise maliyetleri, varsa, değer düşüklüğü çıkarılmış değerleri gerçeğe uygun değerleri olarak kabul edilmektedir.

Finansal yükümlülükler

Esas faaliyetlerden borçlar ile diğer parasal borçların kayıtlı değerlerinin gerçeğe uygun değerlerine yakın olduğu tahmin edilmektedir.

Sermaye yönetimi

Şirket'in sermayeyi yönetirken amaçları:

- Hazine Müsteşarlığı'nın gerekli gördüğü sermaye yeterliliği şartlarını yerine getirmek,
- Şirket'in işletmelerin devamlılığı ilkesi çerçevesinde varlığını sürdürmek ve faaliyetlerin devamını sağlayabilmek,
- Sigorta sözleşmelerini risk ile orantılı olarak fiyatlandırarak sermayedarlarına getiri sağlamaktır.

Şirket, Sigorta ve Reasürans ile Emeklilik Şirketlerinin Sermaye Yeterliliklerinin Ölçülmesine ve Değerlendirilmesine İlişkin Yönetmelik Madde 10'a göre Haziran ve Aralık dönemlerinde olmak üzere yılda iki defa asgari gerekli özsermaye hesaplamakta olup, 31 Aralık 2013 tarihi itibariyle asgari gerekli özsermaye hesaplama çalışması devam etmektedir. (31 Aralık 2012: 314.324.670 TL).30 Haziran 2013 tarihi itibari ile asgari gerekli özsermaye 316.582.098 TL olarak hesaplanmıştır.

5. Bölüm bilgileri

İşletme'nin "Faaliyetlere ilişkin karar almaya yetkili mercii"ye yaptığı faaliyet raporlamasına ilişkin bilgiler "TFRS 8 - Faaliyet Bölümleri" standardı kapsamında bu bölümde açıklanmıştır.

Raporlanacak alt faaliyet bölümlerinin belirlenmesinde üst yönetime verilen raporların yanı sıra, "TFRS 8 - Faaliyet Bölümleri" standardı kapsamında yer alan sayısal alt sınırlar da dikkate alınmış ve prim üretimi ve teknik karlılığına göre toplam tutarın %10'nundan fazlasını teşkil eden bölümler ayrı bir faaliyet bölümü olarak değerlendirilmiştir. Şirket'in poliçe dağıtım kanalları, direkt satışları ve acente paylı satışlarından oluşmakta olup, toplam prim üretiminin %10'unu aşan büyük bir sigortalıya satışı bulunmamaktadır. Şirket faaliyetlerini Türkiye'de sürdürmektedir. Ana gelir kalemi poliçeler üzerinden alınan prim tutarıdır.

Şirket yönetiminin belirlediği faaliyet bölümleri 31 Aralık 2013 ve 2012 tarihleri itibariyle aşağıdaki gibidir:

Sağlık dışı sigortalar

Sağlık dışı veya elementer sigortalar Şirket'in sağlık branşı dışında faaliyette bulunduğu ağırlıklı olarak Kara Araçları (Kasko), Kara araçları sorumluluk (Trafik), Yangın, Nakliyat, Mühendislik ve diğer branşlardaki üretimden oluşmaktadır. Sağlık dışı branşlardaki üretim ağırlıklı olarak acente broker ve banka kanalı ile yapılmakta olup genellikle Türkiye sınırları içindeki risklerin sigortası olarak düzenlenmektedir. Özellikle yangın, kasko ve trafik branşında poliçeler yıllık olarak düzenlenmektedir. Yüksek risk konsantrasyonuna sahip ürünler için yurt içi ve yurt dışı reasürans şirketlerine gerekli devirler ise poliçe ile eş zamanlı düzenlenen ihtiyari reasürans sözleşmeleri ile yapılmaktadır.

Sağlık sigortası

Sağlık Sigortası, sigortalıların sigorta süresi içinde hastalanmaları ve/veya herhangi bir kaza sonucu yaralanmaları halinde tedavileri için gerekli masrafları ile varsa gündelik tazminatları, bu genel şartlarla varsa özel şartlar çerçevesinde, poliçede yazılı meblağlara kadar temin eder. Sigortanın coğrafi sınırları poliçede belirtilir.

Şirket "Faaliyetlere ilişkin karar almaya yetkili mercii" ye sunduğu bölüm raporlarını da "Sigorta ve Reasürans Şirketleri ile Emeklilik Şirketlerinin Finansal Raporlamaları Hakkında Yönetmelik" doğrultusunda, söz konusu yönetmelik, TMS ve TFRS ile Hazine Müsteşarlığı tarafından muhasebe ve finansal raporlama esaslarına ilişkin yayımlanan diğer yönetmelik, açıklama ve genelgeler çerçevesinde takip etmektedir.

Şirket varlıklarını bölümlere ayırmamakta olup bir bütün olarak ele almaktadır.

Yapı Kredi Sigorta A.Ş.

31 Aralık 2013 Tarihi İtibariyle

Konsolide Olmayan Finansal Tablolara İlişkin Açıklayıcı Dipnotlar (devamı)

(Para birimi aksi belirtilmedikçe Türk Lirası ("TL") olarak gösterilmiştir.)

5. Bölüm bilgileri (devamı)

31 Aralık 2013 tarihinde sona eren döneme ait bölüm sonuçları:

	Sağlık	Sağlık Dışı	Dağıtılmayan	Toplam
Teknik gelir	536.980.125	468.198.486	-	1.005.178.611
1- Kazanılmış Primler (Reasürör Payı Düşülmüş Olarak)	534.676.731	409.849.477	-	944.526.208
1.1- Yazılan Primler (Reasürör payı Düşülmüş Olarak)	554.022.133	401.484.300	-	955.506.433
1.2- Kazanılmamış Primler Karşılığında Değişim	(19.345.402)	20.010.256	-	664.854
1.3 - Devam Eden Riskler Karşılığı	-	(11.645.079)	-	(11.645.079)
2- Diğer Teknik Gelirler (Reasürör Payı Düşülmüş Olarak)	2.303.394	58.349.009	-	60.652.403
Teknik gider	(457.928.358)	(474.326.911)	-	(932.255.269)
1- Gerçekleşen Hasarlar (Reasürör Payı Düşülmüş Olarak)	(409.164.092)	(320.564.317)	-	(729.728.409)
1.1- Ödenen Tazminatlar (Reasürör Payı Düşülmüş Olarak)	(408.614.915)	(232.792.053)	-	(641.406.968)
1.2- Muallak Tazminatlar Karşılığında Değişim(Reasürör Payı ve Devreden Kısım Düşülmüş Olarak) (+/-)	(549.177)	(87.772.264)	-	(88.321.441)
2- Diğer Teknik Giderler	(48.764.266)	(153.762.594)	-	(202.526.860)
	79.051.767	(6.128.425)	-	72.923.342
Mali gelir		165.819.065		165.819.065
Personel giderleri		(98.882.511)		(98.882.511)
Genel giderler		(28.521.339)		(28.521.339)
Amortisman gideri		(7.597.902)		(7.597.902)
Karşılık giderleri, net		(242.480)		(242.480)
Vergi gideri		(10.175.174)		(10.175.174)
Mali gider		(9.725.221)		(9.725.221)
Diğer		4.439.917		4.439.917
Net Dönem Karı/ (Zararı)	79.051.767	(6.128.425)	15.114.355	88.037.697

31 Aralık 2012 tarihinde sona eren yıla ait bölüm sonuçları:

	Sağlık	Sağlık Dışı	Dağıtılmayan	Toplam
TEKNİK GELİR	464.709.644	420.505.930	-	885.215.574
1- Kazanılmış Primler (Reasürör Payı Düşülmüş Olarak)	461.345.799	377.607.022	-	838.952.821
1.1- Yazılan Primler (Reasürör payı Düşülmüş Olarak)	506.436.895	423.505.106	-	929.942.001
1.2- Kazanılmamış Primler Karşılığında Değişim	(45.091.096)	(48.297.399)	-	(93.388.495)
1.3 - Devam Eden Riskler Karşılığı	-	2.399.315	-	2.399.315
2- Diğer Teknik Gelirler (Reasürör Payı Düşülmüş Olarak)	3.363.845	42.898.908	-	46.262.753
TEKNİK GİDER	(389.018.892)	(389.261.862)	-	(778.280.754)
1- Gerçekleşen Hasarlar (Reasürör Payı Düşülmüş Olarak)	(344.504.118)	(272.509.645)	-	(617.013.763)
1.1- Ödenen Tazminatlar (Reasürör Payı Düşülmüş Olarak)	(342.942.988)	(242.452.487)	-	(585.395.475)
1.2- Muallak Tazminatlar Karşılığında Değişim(Reasürör Payı ve Devreden Kısım Düşülmüş Olarak) (+/-)	(1.561.130)	(30.057.158)	-	(31.618.288)
2- Diğer Teknik Giderler	(44.514.774)	(116.752.217)	-	(161.266.991)
	75.690.752	31.244.068	-	106.934.820
Mali gelir		89.183.653		89.183.653
Personel giderleri		(77.277.152)		(77.277.152)
Genel giderler		(22.207.930)		(22.207.930)
Amortisman gideri		(5.979.430)		(5.979.430)
Karşılık giderleri, net		(1.024.902)		(1.024.902)
Vergi gideri		(11.547.209)		(11.547.209)
Mali gider		(6.470.051)		(6.470.051)
Diğer		4.339.467		4.339.467
Net Dönem Karı/ (Zararı)	75.690.752	31.244.068	(30.983.554)	75.951.266

Yapı Kredi Sigorta A.Ş.

31 Aralık 2013 Tarihi İtibariyle

Konsolide Olmayan Finansal Tablolara İlişkin Açıklayıcı Dipnotlar (devamı)

(Para birimi aksi belirtilmedikçe Türk Lirası ("TL") olarak gösterilmiştir.)

6. Maddi duran varlıklar

6.1 Dönemin tüm amortisman giderleri ile itfa ve tükenme payları: 7.597.902 TL (1 Ocak – 31 Aralık 2012:5.979.430 TL).

6.1.1 Amortisman giderleri 2.354.211 TL(1 Ocak – 31 Aralık 2012: 1.965.811 TL).

6.1.2 İtfa ve tükenme payları 5.243.691 TL(1 Ocak – 31 Aralık 2012: 4.013.619 TL).

6.2 Amortisman hesaplama yöntemleri ile bu yöntemlerde yapılan değişikliklerin dönemin amortisman giderlerinde meydana getirdiği artış (+) veya azalış (-): Yoktur. (1 Ocak – 31 Aralık 2012: Yoktur).

6.3 Cari dönemde duran varlık hareketleri:

6.3.1 Satın alınan, imal veya inşa edilen maddi duran varlıkların maliyeti: 3.342.956 TL (1 Ocak – 31 Aralık 2012: 3.501.198 TL).

6.3.2 Satılan veya hurdaya ayrılan maddi duran varlık maliyeti: 9.512.655 TL (1 Ocak – 31 Aralık 2012: 2.436.514 TL).

6.3.3 Cari dönemde ortaya çıkan değerlendirme artışları:

6.3.3.1 Varlık maliyetlerinde (+): Yoktur (1 Ocak – 31 Aralık 2012: Yoktur).

6.3.3.2 Birikmiş amortismanlarda (-): Yoktur (1 Ocak – 31 Aralık 2012: Yoktur).

6.3.4 Yapılmakta olan yatırımların niteliği, toplam tutarı, başlangıç ve bitiş tarihi ve tamamlama derecesi (*): 217.589 TL (1 Ocak – 31 Aralık 2012:283.532 TL).

(*) 2011 yılından sarkan bir adet bilgi işlem otomasyon projesi ve 2013 yılında başlanılan ve 2014 yılında tamamlanması planlanan elementer sigortacılık yazılımına ait olup maddi olmayan varlıklara ilişkin avanslar altında takip edilmektedir.

Maddi duran varlık hareket tablosu:

	1 Ocak 2013	İlaveler	Çıkışlar	31 Aralık 2013
Maliyet:				
Demirbaş ve tesisatlar	18.445.487	3.224.534	(5.106.232)	16.563.789
Diğer maddi varlıklar	9.004.391	115.814	(1.708.246)	7.411.959
Kullanım amaçlı gayrimenkuller	4.801.559	978	(2.598.677)	2.203.860
Toplam maliyet	32.251.437	3.341.326	(9.413.155)	26.179.608
Birikmiş amortisman:				
Demirbaş ve tesisatlar	(14.554.058)	(1.730.390)	5.102.843	(11.181.605)
Diğer maddi varlıklar	(6.656.389)	(524.929)	1.687.843	(5.493.475)
Kullanım amaçlı gayrimenkuller	(1.905.217)	(48.196)	978.980	(974.433)
Toplam birikmiş amortisman	(23.115.664)	(2.303.515)	7.769.666	(17.649.513)
Net kayıtlı değer	9.135.773			8.530.095

Yapı Kredi Sigorta A.Ş.**31 Aralık 2013 Tarihi İtibariyle****Konsolide Olmayan Finansal Tablolara İlişkin Açıklayıcı Dipnotlar (devamı)**

(Para birimi aksi belirtilmedikçe Türk Lirası ("TL") olarak gösterilmiştir.)

6. Maddi duran varlıklar (devamı)

	1 Ocak 2012	Değer artışı	İlaveler	Çıkışlar	31 Aralık 2012
Maliyet:					
Demirbaş ve tesisatlar	18.710.837	-	1.562.900	(1.828.250)	18.445.487
Diğer maddi varlıklar	7.562.939	-	1.794.848	(353.396)	9.004.391
Kullanım amaçlı gayrimenkuller	4.658.691	136.849	6.019	-	4.801.559
Toplam maliyet	30.932.467	136.849	3.363.767	(2.181.646)	32.251.437
Birikmiş amortisman:					
Demirbaş ve tesisatlar	(14.855.591)	-	(1.500.900)	1.802.433	(14.554.058)
Diğer maddi varlıklar	(6.683.948)	-	(316.426)	343.985	(6.656.389)
Kullanım amaçlı gayrimenkuller	(1.807.546)	-	(97.671)	-	(1.905.217)
Toplam birikmiş amortisman	(23.347.085)	-	(1.914.997)	2.146.418	(23.115.664)
Net kayıtlı değer	7.585.382				9.135.773

Kullanım amaçlı gayrimenkuller üzerinde ipotek bulunmamaktadır (31 Aralık 2012: 1.022.310 TL) (43 no'lu dipnot).

Şirket'in finansal kiralama işlemlerinde kiracı olarak edindiği maddi duran varlıklar aşağıdaki gibidir:

	31 Aralık 2013	31 Aralık 2012
Maliyet - aktifleştirilmiş finansal kiralama sözleşmeleri	1.981.669	2.974.882
Birikmiş amortisman	(1.977.374)	(2.969.241)
Net kayıtlı değer	4.295	5.641

Yapı Kredi Sigorta A.Ş.

31 Aralık 2013 Tarihi İtibariyle

Konsolide Olmayan Finansal Tablolara İlişkin Açıklayıcı Dipnotlar (devamı)

(Para birimi aksi belirtilmedikçe Türk Lirası ("TL") olarak gösterilmiştir.)

7. Yatırım amaçlı gayrimenkuller

	1 Ocak 2013	İlaveler	Çıkışlar	31 Aralık 2013
Maliyet:				
Binalar	2.323.556	1.630	(99.500)	2.225.686
Arsa	4.300	-	-	4.300
Toplam maliyet	2.327.856	1.630	(99.500)	2.229.986
Birikmiş amortisman:				
Binalar	(968.233)	(50.696)	499	(1.018.430)
Arsa	-	-	-	-
Toplam birikmiş amortisman	(968.233)	(50.696)	499	(1.018.430)
Net defter değeri	1.359.623	(49.066)	(99.001)	1.211.556

	1 Ocak 2012	İlaveler	Çıkışlar	31 Aralık 2012
Maliyet:				
Binalar	2.445.293	133.131	(254.868)	2.323.556
Arsa	-	4.300	-	4.300
Toplam maliyet	2.445.293	137.431	(254.868)	2.327.856
Birikmiş amortisman:				
Binalar	(933.872)	(50.814)	16.453	(968.233)
Toplam birikmiş amortisman	(933.872)	(50.814)	16.453	(968.233)
Net defter değeri	1.511.421	86.617	(238.415)	1.359.623

Şirket'in elinde bulundurduğu yatırım amaçlı gayrimenkullerin gerçeğe uygun değerleri, lisanslı gayrimenkul değerlendirme şirketlerince hazırlanan ekspertiz raporları çerçevesinde belirlenmektedir. Yatırım amaçlı gayrimenkullerin gerçeğe uygun değerlerinin, enflasyona göre düzeltilmiş maliyet değerlerinden düşük olduğu durumlarda söz konusu farklar için değer düşüş karşılığı ayrılmıştır. Şirket 31 Aralık 2013 tarihi itibariyle yatırım amaçlı gayrimenkulleri için değer düşüklüğü karşılığı ayırmamıştır (31 Aralık 2012: Yoktur). Şirket'in yatırım amaçlı gayrimenkullerinin değeri Gayrimenkul Değerleme şirketleri tarafından yapılan değerlendirme sonucunda 5.740.000 TL olarak belirlenmiştir (31 Aralık 2012: 5.845.000 TL).

Şirket'in bu taşınmazlardan elde ettiği aylık kira geliri 17.173 TL'dir. (31 Aralık 2012: 15.798 TL).

Yatırım amaçlı gayrimenkuller üzerinde ipotek bulunmamaktadır (31 Aralık 2012: 1.703.850 TL) (43 no'lu dipnot).

Yapı Kredi Sigorta A.Ş.

31 Aralık 2013 Tarihi İtibariyle Konsolide Olmayan Finansal Tablolara İlişkin Açıklayıcı Dipnotlar (devamı) (Para birimi aksi belirtilmedikçe Türk Lirası ("TL") olarak gösterilmiştir.)

8. Maddi olmayan duran varlıklar

	1 Ocak 2013	İlaveler	Çıkışlar	Transferler	31 Aralık 2013
Maliyet:					
Diğer maddi olmayan varlıklar (*)	25.615.935	4.492.543	-	235.250	30.343.728
Maddi olmayan varlıklara ilişkin avanslar	283.532	188.422	(19.115)	(235.250)	217.589
	25.899.467	4.680.965	(19.115)	-	30.561.317
Birikmiş amortisman:					
Diğer maddi olmayan varlıklar	(11.574.339)	(5.243.691)	-	-	(16.818.030)
Net defter değeri	14.325.128	(562.726)	(19.115)	-	13.743.287
	1 Ocak 2012	İlaveler	Çıkışlar	Transferler	31 Aralık 2012
Maliyet:					
Diğer maddi olmayan varlıklar (*)	19.750.632	5.438.903	(843)	427.243	25.615.935
Maddi olmayan varlıklara ilişkin avanslar	468.910	241.865	-	(427.243)	283.532
	20.219.542	5.680.768	(843)	-	25.899.467
Birikmiş amortisman:					
Diğer maddi olmayan varlıklar	(7.561.563)	(4.013.619)	843	-	(11.574.339)
Net defter değeri	12.657.979	1.667.149	-	-	14.325.128

(*) Diğer maddi olmayan duran varlıklar, bilgisayar yazılımları ve lisanslarından oluşmaktadır.

9. İştiraklerdeki yatırımlar

Şirket'in, özsermaye muhasebesi yöntemine göre kayıtlarına yansıttığı iştiraki bulunmamaktadır (31 Aralık 2012: Yoktur).

10. Reasürans varlıkları

	31 Aralık 2013	31 Aralık 2012
Muallak hasar ve tazminat karşılığı reasürör payı(17 no'lu dipnot)	171.784.951	115.465.179
Kazanılmamış primler karşılığı reasürör payı (17 no'lu dipnot)	135.614.404	162.697.786
Reasürör şirketleri cari hesabı - net borçlar (*)	(38.867.422)	(70.614.987)
	1 Ocak- 31 Aralık 2013	1 Ocak- 31 Aralık 2012
Reasürans Gelirleri/(Giderleri)		
Reasürörlere devredilen primler (24 no'lu dipnot)	(301.399.768)	(297.438.862)
Kazanılmamış primler karşılığı değişiminde reasürör payı	(27.083.382)	38.533.837
Ödenen hasarlarda reasürör payı	114.646.921	99.854.858
Muallak hasar ve tazminat karşılığı değişiminde reasürör payı	56.319.772	(3.227.410)
Reasürörlerden alınan komisyonlar (brüt)	47.840.756	51.579.747
Reasürörlerden alınan komisyonların ertelenmesi	6.424.706	7.536.877

Reasürans sözleşmeleri ile ilgili detaylı açıklamalar 2.14 no'lu dipnotta yapılmıştır.

Yapı Kredi Sigorta A.Ş.

31 Aralık 2013 Tarihi İtibariyle

Konsolide Olmayan Finansal Tablolara İlişkin Açıklayıcı Dipnotlar (devamı)

(Para birimi aksi belirtilmedikçe Türk Lirası ("TL") olarak gösterilmiştir.)

11. Finansal varlıklar

11.1 Kuruluşun faaliyetlerine uygun, sunulan kalemlerin alt sınıflamaları:

	31 Aralık 2013		
	Bloke	Bloke olmayan	Toplam
Satılmaya hazır finansal varlıklar			
Devlet ve özel sektör tahvilleri (*)	115.519.162	500.045.712	615.564.874
Hisse senetleri (**)	-	155.184	155.184
Toplam	115.519.162	500.200.896	615.720.058

	31 Aralık 2012		
	Bloke	Bloke olmayan	Toplam
Satılmaya hazır finansal varlıklar			
Devlet ve özel sektör tahvilleri (*)	56.155.006	32.384.747	88.539.753
Hisse senetleri (**)	-	155.184	155.184
Alım satım amaçlı finansal varlıklar			
Yatırım Fonları	-	1.763	1.763
Toplam	56.155.006	32.541.694	88.696.700

(*) Satılmaya hazır finansal varlıklar portföyünde bulunan devlet tahvillerinin faiz oranları %6,40 ile %11,37 (31 Aralık 2012: %8,14-%12,27) arasında değişmektedir.

(**) Borsaya kote olan hisse senedi yoktur (31 Aralık 2012: Yoktur).

Bilançoda gerçeğe uygun değeri ile yansıtılan finansal varlıkların ve yükümlülüklerin gerçeğe uygun değeri aşağıdaki gibi belirlenir:

- Birinci seviye: Finansal varlık ve yükümlülükler, birbirinin aynı varlık ve yükümlülükler için aktif piyasada işlem gören borsa fiyatlarından değerlendirilmektedir.
- İkinci seviye: Finansal varlık ve yükümlülükler, ilgili varlık ya da yükümlülüğün birinci seviyede belirtilen borsa fiyatından başka doğrudan ya da dolaylı olarak piyasada gözlenebilen fiyatının bulunmasında kullanılan girdilerden değerlendirilmektedir.
- Üçüncü seviye: Finansal varlık ve yükümlülükler, varlık ya da yükümlülüğün gerçeğe uygun değerinin bulunmasında kullanılan piyasada gözlenebilir bir veriye dayanmayan girdilerden değerlendirilmektedir.

Yukarıda detayı verilen finansal varlıkların TFRS 13 kapsamında gerçeğe uygun değerlerinin hiyerarşik sınıflaması aşağıdaki gibidir:

	31 Aralık 2013		
	Seviye 1	Seviye 2	Seviye 3
Satılmaya hazır finansal varlıklar			
Devlet tahvilleri	559.491.068	-	-
Özel Sektör tahvilleri	8.672.262	47.401.544	-
Hisse senetleri (*)	-	-	155.184
Toplam	568.163.330	47.401.544	155.184

	31 Aralık 2012		
	Seviye 1	Seviye 2	Seviye 3
Satılmaya hazır finansal varlıklar			
Devlet tahvilleri	65.945.705	-	-
Özel Sektör tahvilleri	9.589.150	13.004.898	-
Hisse senetleri (*)	-	-	155.184
Alım satım amaçlı finansal varlıklar			
Yatırım Fonları	1.763	-	-
Toplam	75.536.618	13.004.898	155.184

(*) Borsaya kote olan hisse senedi yoktur (31 Aralık 2012: Yoktur).

Yapı Kredi Sigorta A.Ş.

31 Aralık 2013 Tarihi İtibariyle

Konsolide Olmayan Finansal Tablolara İlişkin Açıklayıcı Dipnotlar (devamı)

(Para birimi aksi belirtilmedikçe Türk Lirası ("TL") olarak gösterilmiştir.)

11. Finansal varlıklar (devamı)

	31 Aralık 2013	31 Aralık 2012
Kredi ve alacaklar (12 no'lu dipnot)	342.157.527	352.349.991
Toplam	342.157.527	352.349.991

Şirket'in yabancı para satılmaya hazır finansal varlığı bulunmamaktadır (31 Aralık 2012: Yoktur).

11.2 Yıl içinde ihraç edilen hisse senedi dışındaki menkul kıymetler: Yoktur (31 Aralık 2012: Yoktur).

11.3 Yıl içinde itfa edilen borçlanmayı temsil eden menkul kıymetler: Yoktur (31 Aralık 2012: Yoktur).

11.4 Bilançoda maliyet bedeli üzerinden gösterilmiş menkul kıymetlerin ve finansal duran varlıkların borsa rayiçlerine göre, borsa rayiçleri üzerinden gösterilmiş menkul kıymetlerin ve finansal duran varlıkların maliyet bedellerine göre değerlerini gösteren bilgi:

<i>Menkul kıymetler</i>	31 Aralık 2013		31 Aralık 2012	
	Maliyet değeri	Kayıtlı değer (Gerçeğe uygun değer)	Maliyet değeri	Kayıtlı değer (Gerçeğe uygun değer)
Tahviller	623.446.452	615.564.874	79.770.090	88.539.753
Hisse senetleri	133.645	155.184	133.645	155.184
Yatırım fonları	-	-	1.762	1.763
	623.580.097	615.720.058	79.905.497	88.696.700

<i>Finansal duran varlıklar</i>	31 Aralık 2013		
	Endekslenmiş Maliyet	Kayıtlı değer	Gerçeğe uygun değer
AZYE (1 nolu dipnot)	58.180.713	58.180.713	-
	58.180.713	58.180.713	-

	31 Aralık 2012		
	Endekslenmiş maliyet	Kayıtlı değer	Gerçeğe uygun değer
AZYE (1 nolu dipnot)	148.249.982	148.249.982	-
	148.249.982	148.249.982	-

11.5 Menkul kıymetler ve bağlı menkul kıymetler grubu içinde yer alıp işletmenin ortakları, iştirakleri ve bağlı ortaklıklar tarafından çıkarılmış bulunan menkul kıymet tutarları ve bunları çıkaran ortaklıklar: Yoktur (31 Aralık 2012: Yoktur).

Yapı Kredi Sigorta A.Ş.

31 Aralık 2013 Tarihi İtibariyle

Konsolide Olmayan Finansal Tablolara İlişkin Açıklayıcı Dipnotlar (devamı)

(Para birimi aksi belirtilmedikçe Türk Lirası ("TL") olarak gösterilmiştir.)

11. Finansal varlıklar (devamı)

11.6 Finansal varlıklarda son üç yılda meydana gelen değer artışları: Yoktur (31 Aralık 2012: Yoktur).

11.7-11.9 Finansal varlıklara ilişkin diğer açıklamalar

Satılmaya hazır finansal varlıklardan cari dönem içinde elde edilen faiz geliri ve gerçekleşen gerçeğe uygun değer farkları ile satış gelirleri 21.424.845 TL (1 Ocak – 31 Aralık 2012: 21.941.649 TL) olup gelir tablosunda yatırım gelirleri altında muhasebeleştirilmiştir. Dönem içinde gerçekleşmeyen gerçeğe uygun değer farkları vergi sonrası (10.403.758) TL (1 Ocak – 31 Aralık 2012: 566.154 TL) tutarında olup özsermayede ilgili hesap kalemi altında kayıtlara yansıtılmıştır (15 no'lu dipnot).

Finansal varlıkların kalan vadelerine göre vade analizi aşağıdaki gibidir:

							31 Aralık 2013
	Vadesiz	0 – 3 ay	3 – 6 ay	6 ay - 1 yıl	1 – 3 yıl	3 yıldan uzun	Toplam
Tahviller	-	16.359.905	14.895.439	151.210.279	252.013.820	181.085.431	615.564.874
Hisse senetleri	155.184	-	-	-	-	-	155.184
Toplam	155.184	16.359.905	14.895.439	151.210.279	252.013.820	181.085.431	615.720.058

							31 Aralık 2012
	Vadesiz	0 – 3 ay	3 – 6 ay	6 ay - 1 yıl	1 – 3 yıl	3 yıldan uzun	Toplam
Devlet tahvilleri	-	54.557.250	4.839.250	15.146.300	3.611.556	10.385.397	88.539.753
Hisse senetleri	155.184	-	-	-	-	-	155.184
Yatırım Fonları	1.763	-	-	-	-	-	1.763
Toplam	156.947	54.557.250	4.839.250	15.146.300	3.611.556	10.385.397	88.696.700

Yapı Kredi Sigorta A.Ş.

31 Aralık 2013 Tarihi İtibariyle

Konsolide Olmayan Finansal Tablolara İlişkin Açıklayıcı Dipnotlar (devamı)

(Para birimi aksi belirtilmedikçe Türk Lirası ("TL") olarak gösterilmiştir.)

12. Krediler ve alacaklar

12.1 Alacakların, ticari müşterilerden olan alacaklar, ilgili taraflardan olan alacaklar, peşin ödemeler için (gelecek aylara, yıllara ait ödemeler) ve diğerleri biçiminde sınıflanması:

	31 Aralık 2013	31 Aralık 2012
Aracılardan alacaklar	149.136.708	203.845.279
Sigortalılardan alacaklar	162.291.204	128.941.887
Rücu alacakları	14.290.166	10.674.148
Sigortacılık faaliyetlerinden alacaklar	325.718.078	343.461.314
Esas faaliyetlerden kaynaklanan şüpheli alacaklar	124.613.068	95.032.633
Sigorta ve reasürans şirketlerinden alacaklar	19.014.948	10.655.629
Esas faaliyetlerden alacaklar – brüt	469.346.094	449.149.576
İdari ve kanuni takipteki rücu karşılığı (*)	(120.588.835)	(91.671.726)
Esas faaliyetlerden kaynaklanan şüpheli alacaklar karşılığı	(3.325.014)	(2.605.278)
Aracılardan ve sigortalılardan alacaklar karşılığı (*)	(3.274.718)	(2.522.581)
Vadesi gelmiş bulunan ve henüz vadesi gelmeyen alacaklar için ayrılan şüpheli alacak karşılığı tutarları	(127.188.567)	(96.799.585)
Esas faaliyetlerden alacaklar – net	342.157.527	352.349.991

Rücu alacaklarının detayı aşağıdaki gibidir:

	31 Aralık 2013	31 Aralık 2012
Rücu alacakları - brüt	134.879.002	102.345.874
Rücu alacakları - reasürans payı (**)	(66.234.112)	(42.919.670)
Rücu alacakları - net	68.644.890	59.426.204
İdari ve kanuni takipteki rücu alacakları karşılığı	(120.588.835)	(91.671.726)
İdari ve kanuni takipteki rücu alacakları karşılığı - reasürans payı (**)	58.621.425	41.252.002
Rücu alacakları karşılığı - net	(61.967.410)	(50.419.724)
Toplam	6.677.480	9.006.480

(*) Bilançoda sigortacılık faaliyetlerinden alacaklar karşılığı hesabı altında yer almaktadır.

(**) Bilançoda sigortacılık faaliyetlerinden borçlar hesabı altında yer almaktadır.

Yapı Kredi Sigorta A.Ş.

31 Aralık 2013 Tarihi İtibariyle

Konsolide Olmayan Finansal Tablolara İlişkin Açıklayıcı Dipnotlar (devamı)

(Para birimi aksi belirtilmedikçe Türk Lirası ("TL") olarak gösterilmiştir.)

12. Krediler ve alacaklar (devamı)

12.2 İşletmenin ortaklar, iştirakler ve bağlı ortaklıklarla olan alacak - borç ilişkisi:

İlişkili taraflar ile olan işlem ve bakiyeler 45 no'lu dipnotta detay olarak açıklanmıştır.

12.3 Alacaklar için alınmış olan ipotek ve diğer teminatların toplam tutarı:

Alınan garanti ve teminatların detayı aşağıda yer almaktadır:

	31 Aralık 2013			
	ABD Doları	Euro	TL	Toplam
Alınan garanti ve teminatlar				
İpotekler	-	-	46.467.813	46.467.813
Teminat mektupları	158.643	14.033	15.266.981	15.439.657
Kamu borçlanma senetleri	-	-	767.523	767.523
Şirketlerden alınan garanti ve kefaletler	-	-	51.250	51.250
Nakit	-	-	443.950	443.950
Toplam	158.643	14.033	62.997.517	63.170.193

	31 Aralık 2012			
	ABD Doları	Euro	TL	Toplam
Alınan garanti ve teminatlar				
İpotekler	-	-	46.815.563	46.815.563
Teminat mektupları	142.127	2.419	14.865.835	15.010.381
Kamu borçlanma senetleri	-	-	859.622	859.622
Şirketlerden alınan garanti ve kefaletler	-	-	51.250	51.250
Nakit	-	-	404.918	404.918
Toplam	142.127	2.419	62.997.188	63.141.734

Yapı Kredi Sigorta A.Ş.**31 Aralık 2013 Tarihi İtibariyle****Konsolide Olmayan Finansal Tablolara İlişkin Açıklayıcı Dipnotlar (devamı)**

(Para birimi aksi belirtilmedikçe Türk Lirası ("TL") olarak gösterilmiştir.)

12. Krediler ve alacaklar (devamı)**12.4 Yabancı paralarla temsil edilen ve kur garantisi olmayan alacak ve borçlar ile aktifte mevcut yabancı paraların ayrı ayrı tutarları ve TL'ye dönüştürme kurları:**

31 Aralık 2013				
	Döviz cinsi	Döviz tutarı	Kur	Tutar TL
Krediler ve alacaklar				
Dövizli Prim Alacağı	Euro	10.733.549	2,9365	31.519.067
	ABD Doları	20.541.533	2,1343	43.841.794
	CHF	404.864	2,3899	967.584
	GBP	46.398	3,5114	162.922
	JPY	316.214	0,02023	6.397
				76.497.764
Dövizli Komisyon Borcu	Euro	704.080	2,9365	2.067.531
	ABD Doları	1.080.618	2,1343	2.306.362
	CHF	45.893	2,3899	109.680
	GBP	6.083	3,5114	21.360
	JPY	57.276	0,02023	1.159
	DKK	14.947	0,39303	5.874
				4.511.966
31 Aralık 2012				
	Döviz cinsi	Döviz tutarı	Kur	Tutar TL
Krediler ve alacaklar				
Dövizli Prim Alacağı	Euro	15.072.520	2,3517	35.446.045
	ABD Doları	37.113.077	1,7826	66.157.771
	CHF	304.914	1,9430	592.448
	GBP	64.428	2,8708	184.960
	JPY	731.970	0,02066	15.123
	AUD	23	1,8477	42
	CAD	2.159	1,7919	3.869
	DKK	(1.406)	0,31518	(443)
Dövizli Komisyon Borcu	Euro	880.465	2,3517	2.070.590
	ABD Doları	2.412.537	1,7826	4.300.588
	CHF	33.230	1,9430	64.566
	GBP	10.050	2,8708	28.852
	JPY	131.233	0,02066	2.711
	AUD	5	1,8477	9
	CAD	268	1,7919	480
	DKK	14.947	0,31518	4.711
				6.472.507

Yapı Kredi Sigorta A.Ş.

31 Aralık 2013 Tarihi İtibariyle

Konsolide Olmayan Finansal Tablolara İlişkin Açıklayıcı Dipnotlar (devamı)

(Para birimi aksi belirtilmedikçe Türk Lirası ("TL") olarak gösterilmiştir.)

12. Krediler ve alacaklar (devamı)

12.5 - 12.7 Krediler ve alacaklara ilişkin diğer açıklamalar:

Sigortacılık faaliyetlerinden alacakların vade analizi aşağıdaki gibidir:

	31 Aralık 2013	31 Aralık 2012
Vadesini geçmiş	70.430.805	106.826.570
3 aya kadar	133.347.836	134.618.119
3-6 ay arası	85.368.755	68.267.816
6 ay-1 yıl arası	14.971.037	18.718.111
1 yılın üzeri	12.587.797	8.052.846
	316.706.230	336.483.462
Rücu alacakları (brüt)	134.879.002	102.345.874
Alacak reeskontu	(5.278.319)	(3.696.296)
Toplam	446.306.913	435.133.040

Aracılardan ve sigortalılardan alacaklar karşılığı hareket tablosu aşağıdaki gibidir:

	31 Aralık 2013	31 Aralık 2012
Dönem başı - 1 Ocak	2.522.581	2.275.148
Diğer değişim	752.137	247.433
Dönem sonu -31 Aralık	3.274.718	2.522.581

İdari ve kanuni takipteki net rücu alacakları karşılığının hareket tablosu aşağıdaki gibidir:

	31 Aralık 2013	31 Aralık 2012
Dönem başı - 1 Ocak	50.419.724	41.545.104
Tahsilatlar	(6.315.487)	(7.758.284)
Diğer değişim	17.863.173	16.632.904
Dönem sonu -31 Aralık	61.967.410	50.419.724

Esas faaliyetlerden kaynaklanan şüpheli alacaklar karşılığının hareket tablosu aşağıdaki gibidir:

	31 Aralık 2013	31 Aralık 2012
Dönem başı - 1 Ocak	2.605.278	2.653.511
Tahsilatlar	(149.344)	(240.113)
Diğer değişim	869.080	191.880
Dönem sonu -31 Aralık	3.325.014	2.605.278

Yapı Kredi Sigorta A.Ş.

31 Aralık 2013 Tarihi İtibariyle

Konsolide Olmayan Finansal Tablolara İlişkin Açıklayıcı Dipnotlar (devamı)

(Para birimi aksi belirtilmedikçe Türk Lirası ("TL") olarak gösterilmiştir.)

12. Krediler ve alacaklar (devamı)

Vadesini geçmiş ancak karşılık ayrılmayan sigortalılardan ve acentelerden alacaklar:

	31 Aralık 2013	31 Aralık 2012
3 aya kadar	61.889.459	97.886.110
3-6 ay arası	4.792.984	5.982.096
6 ay-1 yıl arası	2.795.655	2.234.474
1 yıl üzeri	952.707	723.890
Toplam	70.430.805	106.826.570

Yukarıda belirtilen alacaklar için alınan garantiler aşağıdaki gibidir:

	31 Aralık 2013	31 Aralık 2012
İpotek	12.829.168	13.104.539
Teminat mektubu	5.972.974	6.155.256
Kamu borçlanma senedi	458.619	528.520
Toplam	19.260.761	19.788.315

13. Türev finansal araçlar

Şirket tamamı kısa vadeli 1.000.000 EURO ve 3.000.000 USD nominal tutarda USD ve EURO satış/TL alış forward sözleşmelerine taraf olup, bu işlemlerin piyasa değerlemesinden kaynaklı gideri 539.786 TL diğer finansal borçlar hesabına kaydedilmiştir (31 Aralık 2012:3.000.000 USD ve 5.500.000 EURO ve gider 58.094 TL).

14. Nakit ve nakit benzerleri

31 Aralık 2013 ve 2012 tarihleri itibariyle konsolide olmayan nakit akım tablosuna esas teşkil eden nakit ve nakit benzerleri 2.12 no'lu dipnotta gösterilmiştir.

15. Sermaye

Sermaye

Şirket, 7 Haziran 2012 tarih ve 69/20 sayılı Yönetim Kurulu kararı ile 250.000.000 TL. olan kayıtlı sermaye tavanı içerisinde, tamamı ödenmiş 80.000.000 TL'lik çıkarılmış sermayesinin, Hazine Müsteşarlığı'nın 4 Temmuz 2007 tarih ve 2007/3 sayılı genelgesi gereğince 31 Aralık 2006 tarihi itibariyle bilançoda yer alan ve yine Hazine Müsteşarlığı'nın 6 Kasım 2007 tarih ve 2007/18 sayılı genelgesi ile sermaye artırımlarında kullanılmasında sakınca olmadığı belirtilen deprem hasar karşılıklarının takip edildiği "Diğer Kar Yedekleri"nden karşılanmak ve Şirket'in mevcut ortaklarına bedelsiz paylar verilmek suretiyle %27,4890825 oranında, 21.991.266 TL artırılarak 101.991.266 TL'ye çıkarılmasına karar vermiş olup, sermaye artırımını sebebiyle ihraç edilecek 21.991.266 TL nominal değerli payların Sermaye Piyasası Kurulu tarafından kayda alınması ve sermaye artırımının tamamlandığına ilişkin tescile mesnet belge temini için Sermaye Piyasası Kurulu'na başvuruda bulunmuştur. İlgili başvuru SPK tarafından 24 Temmuz 2012 tarih ve B.02.6.SP.K.0.13.00-1864 sayılı yazı ile onaylanmış olup, Sermaye tescil işlemi, 2 Ağustos 2012 tarihli ve 8125 sayılı Ticaret Sicil Gazetesinde yayınlanarak tamamlanmıştır.

Diğer sermaye yedekleri:

Kurumlar Vergisi Kanunu 5.1.e hükümlerine göre şirketlerin aktiflerinde yer alan taşınmazlarının satışından doğan kazançların %75'lik kısmı, en az beş tam yıl süreyle pasifte özel bir fon hesabında tutulması kaydıyla kurumlar vergisinden istisnadır. İstisna edilen kazanç beş yıl içinde sermayeye ilave dışında herhangi bir şekilde başka bir hesaba nakledilemez veya işletmeden çekilemez. Şirket bu konuya ilişkin olarak Hazine Müsteşarlığı'nın yayımlanmış olduğu 22 Ekim 2008 tarih ve 2008/41 sayılı sektör duyurusunda yapılan açıklamalar doğrultusunda 31 Aralık 2011 tarihi itibariyle net defter değerleri toplamı 89.944 TL olan Çorum Osmancık 1 no.lu mesken, Çorum Osmancık 3 no.lu mesken, Adapazarı büro, Antalya Muratlı ilçesi büro, Sakarya Karasu 9 no.lu mesken muhtelif tarihlerde satılmış olup, toplam satış tutarı 150.000 TL'dir. TMS uyarınca hesaplanıp gelir tablosunda yatırım gelirleri içinde muhasebeleştirilen 60.056 TL satış karının, Vergi Usul Kanunu'na göre hesaplanmış 60.887 TL tutarındaki kısmının %75'ine denk gelen 45.665 TL Kurumlar Vergisi Kanunu'nun 5/1-e maddesi uyarınca vergiden istisna edilmiş olup, 31 Aralık 2012 tarihi itibariyle özsermaye altında "Dağıtım Konu Olmayan Dönem Karı" olarak sınıflandırılmıştır. 2013 yılında ise diğer yedekler hesabına transfer edilmiştir.

Yasal yedekler:

Kanuni defterlerdeki birikmiş karlar, aşağıda belirtilen kanuni yedeklerle ilgili hüküm haricinde dağıtılabilmektedir. Türk Ticaret Kanunu'na göre, yasal yedekler birinci ve ikinci tertip yasal yedekler olmak üzere ikiye ayrılır. Türk Ticaret Kanunu'na göre birinci tertip yasal yedekler, şirketin ödenmiş/çıkarılmış sermayesinin %20'sine ulaşıncaya kadar, kanuni net karın %5'i olarak ayrılır. İkinci tertip yasal yedekler ise ödenmiş/çıkarılmış sermayenin %5'ini aşan dağıtılan karın %10'udur. Türk Ticaret Kanunu'na göre, yasal yedekler ödenmiş/çıkarılmış sermayenin %50'sini geçmediği sürece sadece zararları netleştirmek için kullanılabilir, bunun dışında herhangi bir şekilde kullanılması mümkün değildir.

Yasal yedeklerin dönem içindeki hareketleri aşağıdaki gibidir:

	2013	2012
Dönem başı - 1 Ocak	15.667.789	8.971.492
Kar dağıtımı esnasında ayrılan yedekler	3.788.632	6.696.297
Dönem sonu -31 Aralık	19.456.421	15.667.789

31 Aralık 2013 Tarihi İtibariyle
Konsolide Olmayan Finansal Tablolara İlişkin Açıklayıcı Dipnotlar (devamı)
(Para birimi aksi belirtilmedikçe Türk Lirası ("TL") olarak gösterilmiştir.)

15. Sermaye (devamı)

Finansal varlıkların değerlemesi:

Satılmaya hazır finansal varlıkların gerçeğe uygun değerlerindeki değişikliklerden kaynaklanan gerçekleşmemiş kar ve zararlar özsermaye içinde "Finansal Varlıkların Değerlemesi" altında muhasebeleştirilir.

Finansal varlıkların değerlemesinin dönem içindeki hareketleri aşağıdaki gibidir:

	2013	2012
Dönem başı - 1 Ocak (vergi etkilerinden netleştirilmiş olarak)	566.154	(3.168.570)
İtfa olan ve satılanlar	(633.341)	2.897.914
İtfa olanların vergi etkisi (35 no.lu dipnot)	126.668	(579.583)
Gerçeğe uygun değer (azalışı) / artışı	(12.787.032)	1.727.479
Gerçeğe uygun değer artışlarının vergi etkisi (35 no.lu dipnot)	2.323.793	(311.086)
Dönem sonu -31 Aralık	(10.403.758)	566.154

Şirket'in tamamı ödenmiş 10.199.126.600 adet (31 Aralık 2012: 10.199.126.600 adet) payı bulunmaktadır.

Dönem başı ve dönem sonunda bulunan hisse senetlerinin hareketleri aşağıdaki gibidir:

	1 Ocak 2013		Yeni çıkarılan			İtfa edilen		31 Aralık 2013	
	Adet	Nominal TL	Adet	Nominal TL	Adet	Nominal TL	Adet	Nominal TL	
Ödenmiş	10.199.126.600	101.991.266	-	-	-	-	10.199.126.600	101.991.266	
Toplam	10.199.126.600	101.991.266	-	-	-	-	10.199.126.600	101.991.266	

	1 Ocak 2012		Yeni çıkarılan			İtfa edilen		31 Aralık 2012	
	Adet	Nominal TL	Adet	Nominal TL	Adet	Nominal TL	Adet	Nominal TL	
Ödenmiş	8.000.000.000	80.000.000	2.199.126.600	21.991.266	-	-	10.199.126.600	101.991.266	
Toplam	8.000.000.000	80.000.000	2.199.126.600	21.991.266	-	-	10.199.126.600	101.991.266	

Diğer Kar Yedekleri

Şirket, 4 Temmuz 2007 tarihli Genelge uyarınca 31 Aralık 2006 tarihine kadar ayırmış olduğu deprem hasar karşılığının yönlendirildiği fonlar üzerinden 2006 yılında elde ettiği 1.396.946 TL tutarındaki geliri Diğer Kar Yedekleri'nde izlenen deprem hasar karşılıkları üzerine ilave etmiştir. Söz konusu Genelge gereğince 30 Haziran 2007 tarihi itibariyle oluşan deprem hasar karşılıkları 1 Eylül 2007 tarihi itibariyle özsermaye hesaplarına aktarılmıştır. Şirket'in özsermaye hesaplarında diğer kar yedekleri altında yer alan 21.991.266 TL sermayeye eklenmiştir. Bu konu ile ilgili detaylı açıklamaya 15 no.lu dipnotun "Sermaye" başlıklı bölümünde yer verilmiştir.

Özel Fonlar

Raporun 2.1 "Karşılaştırmalı Bilgiler" bölümünde detaylı olarak açıklandığı üzere 500.568TL tutarındaki kıdem tazminatı aktüeryal farkı 31 Aralık 2013; 106.162 TL tutarındaki aktüeryal fark ise 31 Aralık 2012 tarihli finansallarda bu hesaba sınıflanmıştır.

16. Diğer yedekler ve isteğe bağlı katılımın sermaye bileşeni

Özsermaye içerisinde yer alan diğer yedekler ile ilgili bilgi 15 no.lu dipnotta yer almaktadır.

31 Aralık 2013 Tarihi İtibariyle

Konsolide Olmayan Finansal Tablolara İlişkin Açıklayıcı Dipnotlar (devamı)

(Para birimi aksi belirtilmedikçe Türk Lirası ("TL") olarak gösterilmiştir.)

17. Sigorta borçları ve reasürans varlıkları

17.1 Şirketin hayat ve hayat dışı dallar için tesis etmesi gereken teminat tutarları ile varlıklar itibariyle hayat ve hayat dışı dallara göre tesis edilmiş teminat tutarları:

	31 Aralık 2013	31 Aralık 2012
Hayat dışı dallar için tesis edilmesi gereken teminat tutarı	106.327.366	92.560.605
Hayat dışı dallar için tesis edilen teminat tutarı(*)	115.519.162	96.342.976

(*) Sigortacılık Kanunu'na istinaden çıkarılan ve 7 Ağustos 2007 tarih ve 26606 sayılı Resmi Gazetede yayımlanan "Sigorta ve Reasürans ile Emeklilik Şirketlerinin Mali Bünyelerine İlişkin Yönetmeliğinin 4. maddesi gereğince, sigorta şirketleri ile hayat ve ferdi kaza branşında faaliyet gösteren emeklilik şirketleri, sermaye yeterliliği hesabı sırasında bulunan gerekli özsermaye miktarının üçte birine denk düşen Minimum Garanti Fonu tutarını sermaye yeterliliği hesabı döneminde teminat olarak tesis etmekle yükümlü kılınmıştır.

17.2 Şirketin hayat poliçe adetleri, ile dönem içinde giren, ayrılan hayat ve mevcut hayat sigortalıların adet ve matematik karşılıkları: Yoktur (31 Aralık 2012: Yoktur).

17.3 Hayat dışı sigortalara dallar itibariyle verilen sigorta teminatı tutarı: 4 no'lu dipnotta açıklanmıştır.

17.4 Şirketin kurduğu emeklilik yatırım fonları ve birim fiyatları: Yoktur (31 Aralık 2012: Yoktur).

17.5 Portföydeki katılım belgeleri ve dolaşımdaki katılım belgeleri adet ve tutar: Yoktur (31 Aralık 2012: Yoktur).

17.6 Dönem içinde giren, ayrılan, iptal edilen ve mevcut bireysel emeklilik ve grup emeklilik katılımcılarının adetçe portföy tutarları: Yoktur (31 Aralık 2012: Yoktur).

17.7 Kar paylı hayat sigortalarında kar payının hesaplanmasında kullanılan değerlendirme yöntemleri: Yoktur (31 Aralık 2012: Yoktur).

17.8 Dönem içinde yeni giren bireysel emeklilik katılımcılarının adet ile brüt ve net katılım paylarının bireysel ve kurumsal olarak dağılımları: Yoktur (31 Aralık 2012: Yoktur).

17.9 Dönem içinde başka şirketten gelen bireysel emeklilik katılımcılarının adet ile brüt ve net katılım paylarının bireysel ve kurumsal olarak dağılımları: Yoktur (31 Aralık 2012: Yoktur).

17.10 Dönem içinde şirketin hayat portföyünden bireysel emekliliğe geçen bireysel emeklilik katılımcılarının adet ile brüt ve net katılım paylarının bireysel ve kurumsal olarak dağılımları: Yoktur (31 Aralık 2012: Yoktur).

17.11 Dönem içinde şirketin portföyünden ayrılan başka şirkete geçen veya başka şirkete geçmeyen her ikisi birlikte bireysel emeklilik katılımcılarının adet ile brüt ve net katılım paylarının bireysel ve kurumsal olarak dağılımları: Yoktur (31 Aralık 2012: Yoktur).

Yapı Kredi Sigorta A.Ş.

31 Aralık 2013 Tarihi İtibariyle

Konsolide Olmayan Finansal Tablolara İlişkin Açıklayıcı Dipnotlar (devamı)

(Para birimi aksi belirtilmedikçe Türk Lirası ("TL") olarak gösterilmiştir.)

17. Sigorta borçları ve reasürans varlıkları (devamı)

17.12 Dönem içinde yeni giren hayat sigortalıların adet ile brüt ve net prim tutarları ferdi ve grup olarak dağılımları: Yoktur (31 Aralık 2012: Yoktur).

17.13 Dönem içinde portföyden ayrılan hayat sigortalıların adet ile brüt ve net prim tutarları matematik karşılıklarının tutarlarının ferdi ve grup olarak dağılımları: Yoktur (31 Aralık 2012: Yoktur).

17.14 Dönem içinde hayat sigortalılarına kar payı dağıtım oranı: Yoktur (31 Aralık 2012: Yoktur).

17.15-17.19 Sigorta sözleşmelerinden kaynaklanan yükümlülükler ile ilgili diğer gerekli açıklamalar:

Muallak hasar ve tazminat karşılığı:

	31 Aralık 2013		
	Brüt	Reasürans payı	Net
Dönem başı - 1 Ocak	267.938.552	(115.465.179)	152.473.373
Ödenen hasar	(120.158.123)	56.040.944	(64.117.179)
Artış	192.693.910	(90.091.976)	102.601.934
- Cari dönem muallakları	99.438.463	(56.504.221)	42.934.242
- Geçmiş yıllar muallakları	93.255.447	(33.587.755)	59.667.692
Dönem sonu rapor edilen hasarlar	340.474.339	(149.516.211)	190.958.128
Gerçekleşmiş ancak rapor edilmemiş hasarlar (*)	72.105.426	(22.268.740)	49.836.686
Toplam	412.579.765	(171.784.951)	240.794.814
	31 Aralık 2012		
	Brüt	Reasürans payı	Net
Dönem başı - 1 Ocak	239.547.675	(118.692.590)	120.855.085
Ödenen hasar	(70.028.202)	31.103.410	(38.924.792)
Artış	51.660.826	(10.111.917)	41.548.909
- Cari dönem muallakları	130.186.279	(57.770.253)	72.416.026
- Geçmiş yıllar muallakları	(78.525.453)	47.658.336	(30.867.117)
Dönem sonu rapor edilen hasarlar	221.180.299	(97.701.097)	123.479.202
Gerçekleşmiş ancak rapor edilmemiş hasarlar (*)	46.758.253	(17.764.082)	28.994.171
Toplam	267.938.552	(115.465.179)	152.473.373

(*) Söz konusu tutarlar brüt ve net olarak hesaplanmakta ve kayıtlara yansıtılmaktadır.

Yapı Kredi Sigorta A.Ş.

31 Aralık 2013 Tarihi İtibariyle

Konsolide Olmayan Finansal Tablolara İlişkin Açıklayıcı Dipnotlar (devamı)

(Para birimi aksi belirtilmedikçe Türk Lirası ("TL") olarak gösterilmiştir.)

17. Sigorta borçları ve reasürans varlıkları (devamı)

Kazanılmamış primler karşılığı:

31 Aralık 2013			
	Brüt	Reasürans payı	Net
Dönem başı - 1 Ocak	641.560.215	(162.697.786)	478.862.429
Net değişim	(27.748.236)	27.083.382	(664.854)
Dönem sonu	613.811.979	(135.614.404)	478.197.575

31 Aralık 2012			
	Brüt	Reasürans payı	Net
Dönem başı - 1 Ocak	509.637.883	(124.163.949)	385.473.934
Net değişim	131.922.332	(38.533.837)	93.388.495
Dönem sonu	641.560.215	(162.697.786)	478.862.429

31 Aralık 2013 tarihi itibariyle ertelenmiş komisyon gelirleri ve ertelenmiş komisyon giderleri sırasıyla 22.110.952 TL (31 Aralık 2012: 28.535.658 TL), ve 71.432.922 TL (31 Aralık 2012: 74.376.314 TL) olup, bilançoda gelecek aylara ait gelirler ve gelecek aylara ait giderler hesap kalemleri altında yer almaktadır.

Devam eden riskler karşılığı:

31 Aralık 2013			
	Brüt	Reasürans Payı	Net
Dönem başı-1 Ocak	1.994.530	(268.288)	1.726.242
Net değişim	16.875.449	(5.230.370)	11.645.079
Dönem sonu	18.869.979	(5.498.658)	13.371.321

31 Aralık 2012			
	Brüt	Reasürans Payı	Net
Dönem başı-1 Ocak	13.533.749	(9.408.192)	4.125.557
Net değişim	(11.539.219)	9.139.904	(2.399.315)
Dönem sonu	1.994.530	(268.288)	1.726.242

Yapı Kredi Sigorta A.Ş.

31 Aralık 2013 Tarihi İtibariyle

Konsolide Olmayan Finansal Tablolara İlişkin Açıklayıcı Dipnotlar (devamı)

(Para birimi aksi belirtilmedikçe Türk Lirası ("TL") olarak gösterilmiştir.)

17. Sigorta borçları ve reasürans varlıkları (devamı)

Dengeleme karşılığı:

	31 Aralık 2013		
	Brüt	Reasürans Payı	Net
Dönem başı-1 Ocak	42.836.664	(29.695.475)	13.141.189
Net değişim	15.444.198	(7.508.582)	7.935.616
Dönem sonu	58.280.862	(37.204.057)	21.076.805

	31 Aralık 2012		
	Brüt	Reasürans Payı	Net
Dönem başı-1 Ocak	27.917.928	(19.949.254)	7.968.674
Net değişim	14.918.736	(9.746.221)	5.172.515
Dönem sonu	42.836.664	(29.695.475)	13.141.189

İkramiye ve indirimler karşılığı:

	31 Aralık 2013	31 Aralık 2012
	Dönem başı-1 Ocak	1.468.744
Net değişim	904.400	339.208
Dönem sonu	2.373.144	1.468.744

Yabancı para ile ifade edilen ve ihbarı yapılmış muallak hasar ve tazminat karşılıkları aşağıdaki gibidir:

Döviz cinsi	Döviz tutarı	31 Aralık 2013	
		Kur	Tutar TL
Euro	3.219.935	2,9418	9.472.405
ABD Doları	5.695.240	2,1381	12.176.992
GBP	2.820	3,5297	9.954
CHF	7.068	2,4052	17.001
DKK	20.000	0,3950	7.900
			21.684.252

Döviz cinsi	Döviz tutarı	31 Aralık 2012	
		Kur	Tutar TL
Euro	3.087.796	2,3630	7.296.461
ABD Doları	3.288.639	1,7912	5.890.610
GBP	62	2,8858	180
JPY	3.000	0,02079	62
CHF	2.159	1,9555	4.221
			13.191.534

Yapı Kredi Sigorta A.Ş.

31 Aralık 2013 Tarihi İtibariyle Konsolide Olmayan Finansal Tablolara İlişkin Açıklayıcı Dipnotlar (devamı) (Para birimi aksi belirtilmedikçe Türk Lirası (TL) olarak gösterilmiştir.)

17. Sigorta borçları ve reasürans varlıkları (devamı)

Şirket Teknik Karşılıklar Yönetmeliği'ne uygun olarak hasar gelişim tablosunu ödenen hasarları dikkate alarak takip etmektedir.

31 Aralık 2013 tarihi itibariyle hasar gelişim tablosu:

Kaza Yılı	1 Ocak 2007- 31 Aralık 2007	1 Ocak 2008- 31 Aralık 2008	1 Ocak 2009- 31 Aralık 2009	1 Ocak 2010- 31 Aralık 2010	1 Ocak 2011- 31 Aralık 2011	1 Ocak 2012- 31 Aralık 2012	1 Ocak 2013- 31 Aralık 2013	Ödenen Hasar
Kaza döneminde gerçekleşen hasarlar	367.463.853	403.356.306	428.097.143	468.081.606	589.516.622	709.959.453	760.299.521	3.726.774.504
1 yıl sonra	15.212.472	9.476.846	4.375.980	11.869.371	17.360.745	23.335.632		81.631.046
2 yıl sonra	1.452.397	1.116.196	1.440.960	(294.864)	4.763.259			8.477.948
3 yıl sonra	1.157.247	1.312.669	1.325.185	2.180.982				5.976.083
4 yıl sonra	1.966.274	1.101.605	1.527.379					4.595.258
5 yıl sonra	1.453.851	2.149.736						3.603.587
6 yıl sonra	1.634.146							1.634.146
Bugüne kadar ödenen hasar tutarları	(380.565.160)	(407.605.817)	(426.663.127)	(469.236.443)	(584.599.490)	(693.261.204)	(668.285.537)	(3.630.216.778)
İlgili yıla ait brüt muallak hasar tutarları	9.775.080	10.907.541	10.103.520	12.600.652	27.041.136	40.033.881	92.013.984	202.475.794
Büyük hasar eliminasyonu								104.214.273
2006 öncesi, endirekt ve diğer muallaklar								58.152.942
Brüt IBNR								72.105.426
Davalık muallak geliri								(24.368.670)
Reasürans payı (karşılıklar dahil)								(171.784.951)
Net muallak hasar tutarı								240.794.814

Teknik Karşılıklar Yönetmeliği uyarınca, aktüeryal zincirleme merdiven yöntemi ile bulunan tutar, branşların toplamı itibariyle kıyaslanır ve hangi tutar daha büyük ise bu yöntemin her bir branşına ilişkin tutarları gerçekleşmiş ancak rapor edilmemiş tutar olarak finansal tablolara yansıtılır. 31 Aralık 2013 tarihi itibariyle net 49.836.686 TL tutarında gerçekleşmiş ancak rapor edilmemiş hasar karşılığı hesaplanmıştır (31 Aralık 2012: 28.994.171 TL).

Yapı Kredi Sigorta A.Ş.**31 Aralık 2013 Tarihi İtibariyle
Konsolide Olmayan Finansal Tablolara İlişkin Açıklayıcı Dipnotlar (devamı)**
(Para birimi aksi belirtilmedikçe Türk Lirası (TL) olarak gösterilmiştir.)**17. Sigorta borçları ve reasürans varlıkları (devamı)****31 Aralık 2012 tarihi itibariyle hasar gelişim tablosu:**

Kaza Yılı	1 Ocak 2006- 31 Aralık 2006	1 Ocak 2007- 31 Aralık 2007	1 Ocak 2008- 31 Aralık 2008	1 Ocak 2009- 31 Aralık 2009	1 Ocak 2010- 31 Aralık 2010	1 Ocak 2011- 31 Aralık 2011	1 Ocak 2012- 31 Aralık 2012	Toplam Ödenen hasar
Kaza döneminde gerçekleşen hasarlar	337.509.606	366.109.049	401.819.641	426.837.592	466.312.675	585.608.031	708.978.713	3.293.175.307
1 yıl sonra	18.502.134	14.141.214	9.110.397	2.842.788	11.404.804	16.417.021	-	72.418.358
2 yıl sonra	3.614.450	1.040.327	493.107	2.156.060	150.939	-	-	7.454.883
3 yıl sonra	2.274.655	1.437.675	1.644.243	1.227.329	-	-	-	6.583.902
4 yıl sonra	6.883.684	2.045.235	1.403.389	-	-	-	-	10.332.308
5 yıl sonra	1.683.977	1.486.172	-	-	-	-	-	3.170.149
6 yıl sonra	941.147	-	-	-	-	-	-	941.147
Bugüne kadar ödenen hasar tutarları	(364.543.735)	(378.902.065)	(406.655.414)	(424.754.242)	(468.202.690)	(580.003.544)	(618.498.733)	(3.241.560.423)
İlgili yıla ait brüt muallak hasar tutarları	6.865.918	7.357.607	7.815.363	8.309.527	9.665.728	22.021.508	90.479.980	152.515.631
Büyük hasar eliminasyonu								53.589.203
2005 öncesi endirekt ve diğer muallaklar								30.483.604
Muallak yeterlilik								-
Brüt IBNR								46.758.253
Davalık muallak geliri								(15.408.138)
Reasürans payı (karşılıklar dahil)								(115.465.180)
Net muallak hasar tutarı								152.473.373

31 Aralık 2013 Tarihi İtibariyle

Konsolide Olmayan Finansal Tablolara İlişkin Açıklayıcı Dipnotlar (devamı)

(Para birimi aksi belirtilmedikçe Türk Lirası ("TL") olarak gösterilmiştir.)

17. Sigorta borçları ve reasürans varlıkları (devamı)

Rücu gelirleri:

Şirket'in ödemiş olduğu tazminat bedellerine ilişkin olarak branşlar itibariyle dönem içinde tahsil edilmiş olan rücu ve sovtaj gelirleri ile dönem sonu itibariyle tahakkuk edilmiş olan rücu ve sovtaj alacak tutarları aşağıda açıklanmıştır:

1 Ocak – 31 Aralık 2013						
	Brüt	Reasürans payı	Tahsil net	Brüt	Reasürans payı	Tahakkuk net
Kara Araçları	64.803.468	(230.084)	64.573.384	5.625.901	(4.521)	5.621.380
Kara Araçları Sorumluluk	1.000.685	(14.367)	986.318	153.417	-	153.417
Yangın ve Doğal Afetler	2.898.009	(1.582.575)	1.315.434	7.061.168	(6.572.289)	488.879
Nakliyat	1.196.721	(541.031)	655.690	451.559	(253.169)	198.390
Hastalık/Sağlık	9.870	-	9.870	77.333	-	77.333
Genel Zararlar	41.141	(31.632)	9.509	-	-	-
Genel Sorumluluk	2.125	-	2.125	15.788	-	15.788
Kaza	6.005	(1.774)	4.231	905.000	(782.707)	122.293
Su Araçları	7.656	(758)	6.898	-	-	-
Emniyeti Suistimal	-	-	-	-	-	-
Toplam	69.965.680	(2.402.221)	67.563.459	14.290.166	(7.612.686)	6.677.480

1 Ocak – 31 Aralık 2012						
	Brüt	Reasürans payı	Tahsil net	Brüt	Reasürans payı	Tahakkuk net
Kara Araçları	61.715.510	(48.388)	61.667.122	6.642.375	(45.883)	6.596.492
Kara Araçları Sorumluluk	1.003.223	(13.236)	989.987	704.425	-	704.425
Yangın ve Doğal Afetler	1.695.834	(664.320)	1.031.514	1.033.466	(315.832)	717.634
Nakliyat	3.872.564	(1.958.989)	1.913.575	2.179.092	(1.282.835)	896.257
Hastalık/Sağlık	242.511	-	242.511	51.075	-	51.075
Genel Zararlar	198.017	(142.295)	55.722	50.642	(22.319)	28.323
Genel Sorumluluk	9.362	-	9.362	-	-	-
Kaza	-	-	-	5.000	-	5.000
Su Araçları	3.157	-	3.157	8.073	(799)	7.274
Toplam	68.740.178	(2.827.228)	65.912.950	10.674.148	(1.667.668)	9.006.480

18. Yatırım anlaşması yükümlülükleri

Yoktur (31 Aralık 2012: Yoktur).

19. Ticari ve diğer borçlar, ertelenmiş gelirler

	31 Aralık 2013	31 Aralık 2012
Reasürans faaliyetlerinden borçlar	57.882.370	81.270.616
Diğer esas faaliyetlerden borçlar (47.1 no.lu dipnot)	64.787.600	53.680.605
Sigortacılık faaliyetlerinden borçlar	12.193.722	5.291.696
Uzun vadeli Tedavi Giderlerine İlişkin SGK'ya Borçlar (2.25, 47.1 no.lu dipnot)	95.870	5.421.227
Kısa vadeli Tedavi Giderlerine İlişkin SGK'ya Borçlar (2.25, 47.1 no.lu dipnot)	5.899.019	3.509.249
Diğer çeşitli borçlar (2.25, 47.1 no.lu dipnot)	12.096.669	8.894.088
Ertelenmiş komisyon gelirleri	22.110.952	28.535.658
Gelecek Aylara Ait Diğer Gelirler (*)	390.761	74.262
Toplam	175.456.963	186.677.401

(*) İlgili tutar gelecek aylara ait kira ve diğer gelirlerden oluşmaktadır.

31 Aralık 2013 Tarihi İtibariyle

Konsolide Olmayan Finansal Tablolara İlişkin Açıklayıcı Dipnotlar (devamı)

(Para birimi aksi belirtilmedikçe Türk Lirası ("TL") olarak gösterilmiştir.)

19. Ticari ve diğer borçlar, ertelenmiş gelirler (devamı)

İlişkili taraf bakiyeleri 45no'lu dipnotta açıklanmıştır.

Yabancı para ile ifade edilen borçlar aşağıdaki gibidir:

Döviz Cinsi	Döviz Tutarı	31 Aralık 2013	
		Kur	Tutar TL
EURO	2.408.279	2,9418	7.084.675
ABD Doları	11.729.032	2,1381	25.077.843
GBP	(473)	3,5297	(1.669)
CHF	57.343	2,4052	137.921
			32.298.770

Döviz Cinsi	Döviz Tutarı	31 Aralık 2012	
		Kur	Tutar TL
EURO	5.843.642	2,3630	13.808.526
ABD Doları	22.894.567	1,7912	41.008.748
GBP	(1.025)	2,8858	(2.958)
CHF	58.272	1,9555	113.951
			54.928.267

20. Krediler

Yoktur (31 Aralık 2012: Yoktur).

21. Ertelenmiş gelir vergisi

Şirket ertelenen gelir vergisi varlık ve yükümlülüklerini, bilanço kalemlerinde bu konsolide olmayan finansal tablolar ve Vergi Usul Kanunu arasındaki farklı değerlendirmelerin sonucunda ortaya çıkan geçici farkların etkilerini dikkate alarak hesaplamaktadır.

İleriki dönemlerde gerçekleşecek geçici farklar üzerinden yükümlülük metoduna göre hesaplanan ertelenen vergi varlıkları ve yükümlülükleri için uygulanan oran %20'dir.

Yapı Kredi Sigorta A.Ş.

31 Aralık 2013 Tarihi İtibariyle

Konsolide Olmayan Finansal Tablolara İlişkin Açıklayıcı Dipnotlar (devamı)

(Para birimi aksi belirtilmedikçe Türk Lirası ("TL") olarak gösterilmiştir.)

21. Ertelenmiş gelir vergisi (devamı)

31 Aralık 2013 ve 31 Aralık 2012 tarihleri itibariyle birikmiş geçici farklar ve ertelenen vergi varlık ve yükümlülüklerinin yürürlükteki vergi oranları kullanılarak hazırlanan dökümü aşağıdaki gibidir:

	Geçici zamanlama farkları		Ertelenmiş vergi varlıkları/(yükümlülükleri)	
	31 Aralık 2013	31 Aralık 2012	31 Aralık 2013	31 Aralık 2012
Ertelenen vergi varlıkları				
Personel prim ve komisyon karşılığı	9.412.365	5.801.896	1.882.473	1.160.379
Kıdem tazminatı karşılığı	3.485.828	4.668.874	697.166	933.775
Dava karşılıkları	1.258.210	1.345.143	251.642	269.029
Araçlardan ve sigortalılardan alacaklar karşılığı	3.274.718	2.522.581	654.944	504.516
Personel izin karşılığı	1.679.743	1.934.789	335.949	386.958
Devam eden riskler karşılığı	13.371.321	1.726.242	2.674.264	345.249
Sabit kıymet amortisman farkı	2.354.943	1.698.886	470.989	339.777
Faturası gelmeyen gider karşılık	853.997	413.912	170.799	82.782
Aktüeryal zincirleme merdiven metodu karşılığı	-	269.526	-	53.905
Asistans firmasına yapılan ödeme	-	2.823.487	-	564.697
Dengeleme karşılığı	14.453.100	9.948.535	2.890.620	1.989.707
Rücu karşılıkları	4.761.076	3.375.807	952.215	675.161
Peşin komisyon ödemesi	545.000	423.303	109.000	84.661
İkramiye ve indirimler karşılığı	2.373.144	1.468.744	474.629	293.749
SGK IBNR	536.682	536.682	107.336	107.336
Forward işlem gideri	539.786	58.094	107.957	11.619
Rapel	12.538	3.449	2.508	690
Yeniden yapılandırma gideri	5.844.979	-	1.168.996	-
Diğer	5.794.294	309.100	1.158.858	61.820
Toplam ertelenen vergi varlıkları	70.551.724	39.329.050	14.110.345	7.865.810
Ertelenen vergi yükümlülükleri				
Reeskont karşılığı	(1.801.688)	(3.565.951)	(360.338)	(713.190)
Diğer gelir karşılıkları	-	-	-	-
Toplam ertelenen vergi yükümlülükleri	(1.801.688)	(3.565.951)	(360.338)	(713.190)
Net ertelenen vergi varlıkları (35 no.lu dipnot)	68.750.036	35.763.099	13.750.007	7.152.620
			2013	2012
Dönem başı - 1 Ocak			7.152.620	7.865.885
Ertelenen vergi geliri			7.767.878	566.624
İzin karşılıklarının TMS 19'a göre iskontosundan kaynaklanan özsermaye içinde muhasebeleştirilen vergi geliri(*)			119.028	100.913
2012 yılı kurumlar vergisi karşılığı ile ertelenmiş vergi varlığı hesapları arasındaki geçişme(**)			(1.289.519)	(1.380.802)
Dönem sonu - 31 Aralık (35 no.lu dipnot)			13.750.007	7.152.620

(*) 2.1. "Karşılaştırmalı Bilgiler" dipnotunda detaylı olarak açıklandığı üzere, TMS 19 no'lu standartta 1 Ocak 2013 tarihi itibariyle geçerli olan değişiklikler kapsamında 31 Aralık 2012 tarihi itibariyle izin karşılığı iskonto oranı ile indirgenmiş olup, değişiklik sonrası izin karşılığı 595.142 TL az gerçekleşmiştir. İzin karşılıklarındaki bu düşüşün ertelenmiş vergi etkisi 119.028 TL olup, yukarıdaki dipnota bu etki yansıtılmıştır.

(**) Şirket, 31 Aralık 2012 tarihli finansal tablolarını hazırladığı tarih itibariyle kurumlar vergisi hesabında dikkate aldığı 6.447.593 TL tutarındaki kalemleri 30 Nisan 2013 tarihli kurumlar vergisi beyannamesini verirken yeniden gözden geçirmiş ve bu tutarlara hesaplamada yer vermemiştir. Bu kalemler finansal tabloların hazırlandığı tarihte ertelenmiş vergiye konu edildiğinden bu değişiklik ilgili dönem için sadece kurumlar vergisi karşılığı ile ertelenmiş vergi hesabı arasında bir geçişmeye neden olmuştur (31 Aralık 2012: 6.904.010 TL).

31 Aralık 2013 Tarihi İtibariyle

Konsolide Olmayan Finansal Tablolara İlişkin Açıklayıcı Dipnotlar (devamı)

(Para birimi aksi belirtilmedikçe Türk Lirası ("TL") olarak gösterilmiştir.)

22. Emeklilik sosyal yardım yükümlülükleri

	31 Aralık 2013	31 Aralık 2012
Kıdem tazminatı karşılığı-uzun vadeli	3.485.828	4.668.874
	3.485.828	4.668.874

Türk İş Kanunu'na göre, Şirket bir senesini doldurmuş olan ve Şirket'le ilişkisi kesilen veya emekli olan 25 hizmet (kadınlarda 20) yılını dolduran ve emekliliğini kazanan (kadınlar için 58 yaşında, erkekler için 60 yaşında), askere çağrılan veya vefat eden personeli için kıdem tazminatı ödemekle mükelleftir. 23 Mayıs 2002 tarihindeki mevzuat değişikliğinden sonra emeklilikten önceki hizmet süresine ilişkin bazı geçiş süreci maddeleri çıkartılmıştır.

Ödenecek tazminat her hizmet yılı için bir aylık maaş kadardır ve bu tutar 31 Aralık 2013 tarihi itibariyle 3.254,44 TL (31 Aralık 2012: 3.033,98 TL) ile sınırlandırılmıştır.

Kıdem tazminatı yükümlülüğü yasal olarak herhangi bir fonlamaya tabi değildir ve herhangi bir fonlama şartı bulunmamaktadır.

Kıdem tazminatı karşılığı çalışanların emekliliği halinde ödenmesi gerekecek muhtemel yükümlülüğün bugünkü değerinin tahminiyle hesaplanır.

TMS 19, Şirket'in kıdem tazminatı karşılığını tahmin etmek için aktüer değerlendirme yöntemlerinin geliştirilmesini öngörmektedir. Buna göre toplam yükümlülüğün hesaplanmasında aşağıda yer alan aktüer öngörüler kullanılmıştır:

	31 Aralık 2013	31 Aralık 2012
İskonto oranı (%)	3,86	3,86
Emeklilik olasılığının tahmini için devir hızı oranı (%)	94,04	93,87

Temel varsayım, her yıllık hizmet için belirlenen tavan karşılığının enflasyon ile orantılı olarak artmasıdır. Böylece uygulanan iskonto oranı enflasyonun beklenen etkilerinden arındırılmış gerçek oranı gösterir. Şirket'in kıdem tazminatı karşılığı, kıdem tazminatı tavanı her altı ayda bir ayarlandığı için, 1 Ocak 2014 tarihinden itibaren geçerli olan 3.438,22 TL (1 Ocak 2013: 3.129,25 TL) üzerinden hesaplanmaktadır.

Kıdem tazminatı karşılığının dönem içindeki hareketleri aşağıdaki gibidir:

	2013	2012
Dönem başı - 1 Ocak	4.668.874	4.018.289
Faiz maliyeti	466.888	401.829
Hizmet maliyeti ve gerçekleşen	297.569	1.396.946
Dönem içinde ödenen (33 no'lu dipnot)	(2.573.212)	(1.280.893)
Aktüeryal fark(*)	625.709	132.703
Dönem sonu – 31 Aralık	3.485.828	4.668.874

(*) Aktüeryal farklara ilişkin açıklama "2.1 Karşılaştırmalı Bilgiler" bölümünde verilmiştir.

Raporun 2.1 "Karşılaştırmalı Bilgiler" bölümünde detaylı olarak açıklandığı üzere 500.568 TL tutarındaki vergi hariç kıdem tazminatı aktüeryal farkı 31 Aralık 2013; 106.162 TL tutarındaki vergi hariç aktüeryal fark ise 31 Aralık 2012 tarihli finansallarda bu hesaba sınıflanmıştır.

31 Aralık 2013 Tarihi İtibariyle

Konsolide Olmayan Finansal Tablolara İlişkin Açıklayıcı Dipnotlar (devamı)

(Para birimi aksi belirtilmedikçe Türk Lirası ("TL") olarak gösterilmiştir.)

23. Diğer yükümlülükler ve masraf karşılıkları

Pasifte yer almayan taahhütler 43 no'lu dipnotta açıklanmıştır.

Alınan garanti ve teminatlar 12.3 no'lu dipnotta açıklanmıştır.

Bilançoda gider tahakkukları altında sınıflandırılan karşılıkların detayı aşağıda yer almaktadır:

	31 Aralık 2013	31 Aralık 2012
Personel primleri karşılığı	11.456.924	7.310.805
Faturası beklenen pazarlama ve genel yönetim giderleri karşılığı	853.997	413.912
Toplam	12.310.921	7.724.717

24. Net sigorta prim geliri

Yazılan primlerin dağılımı aşağıdaki gibidir:

1 Ocak - 31 Aralık 2013			
	Brüt	Reasürans payı	Net
Hastalık/sağlık	556.320.236	(2.298.102)	554.022.134
Kara araçları	186.673.421	(1.060.965)	185.612.456
Yangın ve doğal afetler	183.830.776	(141.769.964)	42.060.812
Genel zararlar	115.871.350	(92.355.589)	23.515.761
Kara araçları sorumluluk	89.731.182	(14.040.181)	75.691.001
Genel sorumluluk	38.387.904	(22.233.267)	16.154.637
Kaza	51.018.224	(8.414.450)	42.603.774
Nakliyat	23.701.966	(13.608.979)	10.092.987
Diğer	11.371.142	(5.618.271)	5.752.871
Toplam yazılan primler	1.256.906.201	(301.399.768)	955.506.433
1 Ocak - 31 Aralık 2012			
	Brüt	Reasürans payı	Net
Hastalık/sağlık	506.930.446	(493.551)	506.436.895
Kara araçları	213.750.488	(883.021)	212.867.467
Yangın ve doğal afetler	197.157.367	(140.214.011)	56.943.356
Genel zararlar	116.329.950	(92.061.393)	24.268.557
Kara araçları sorumluluk	78.472.285	(13.131.006)	65.341.279
Genel sorumluluk	39.125.329	(23.579.526)	15.545.803
Kaza	45.298.896	(11.426.182)	33.872.714
Nakliyat	19.699.415	(9.560.115)	10.139.300
Diğer	10.616.687	(6.090.057)	4.526.630
Toplam yazılan primler	1.227.380.863	(297.438.862)	929.942.001

Yapı Kredi Sigorta A.Ş.

31 Aralık 2013 Tarihi İtibariyle

Konsolide Olmayan Finansal Tablolara İlişkin Açıklayıcı Dipnotlar (devamı)

(Para birimi aksi belirtilmedikçe Türk Lirası ("TL") olarak gösterilmiştir.)

25. Aidat (ücret) gelirleri

Yoktur (31 Aralık 2012: Yoktur).

26. Yatırım gelirleri

	1 Ocak - 31 Aralık 2013	1 Ocak - 31 Aralık 2012
Satılmaya hazır finansal varlıklar		
Temettü geliri	1.759	35.894.922
Faiz geliri	21.424.836	14.045.927
Net satış geliri	9	7.897.903
Nakit ve nakit benzerleri		
Faiz geliri	31.302.991	24.472.636
Türev ürünler		
Faiz geliri/gideri (Forward)	(2.476.392)	1.488.345
Toplam	50.253.203	83.799.733

(*) Şirket, Allianz Yaşam ve Emeklilik A.Ş. (Eski adıyla Yapı Kredi Emeklilik A.Ş.)'de sahip olduğu ve Allianz Yaşam ve Emeklilik A.Ş. (Eski adıyla Yapı Kredi Emeklilik A.Ş.) sermayesinin %19,93'ünü temsil eden 11.557.471,5 TL nominal değerli 115.574.715 adet payı Yapı Kredi Finansal Kiralama A.O.'na satmış olup, satış karı 98.038.544 TL olarak gerçekleşmiştir. Bu karın %75'ine tekabül eden 82.205.686 TL'si Kurumlar Vergisi Kanunu 5/1-e hükümleri kapsamında kurumlar vergisinden istisna olup, bilançoda "Dağıtım Konu Olmayan Karlar" altında gösterilmiştir.

27. Finansal varlıkların net tahakkuk gelirleri

Satılmaya hazır finansal varlıklardan elde edilen gerçekleşen kazanç ve kayıplara ilişkin bilgiler 11 ve 15 no'lu dipnotlarda açıklanmıştır.

28. Gerçeğe uygun değer farkı gelir tablosuna yansıtılan aktifler

Yatırım fonlarından elde edilen gelir 31 Aralık 2013 tarihinde 9 TL'dir (1 Ocak – 31 Aralık 2012: 91 TL).

29. Sigorta hak ve talepleri

17 no'lu dipnotta açıklanmıştır.

30. Yatırım anlaşması hakları

Yoktur (31 Aralık 2012: Yoktur).

31. Zaruri diğer giderler

	1 Ocak - 31 Aralık 2013	1 Ocak - 31 Aralık 2012
Teknik bölüm altında sınıflandırılan faaliyet giderleri (32 no'lu dipnot)	255.663.555	212.772.255
	255.663.555	212.772.255

Yapı Kredi Sigorta A.Ş.

31 Aralık 2013 Tarihi İtibariyle

Konsolide Olmayan Finansal Tablolara İlişkin Açıklayıcı Dipnotlar (devamı)

(Para birimi aksi belirtilmedikçe Türk Lirası ("TL") olarak gösterilmiştir.)

32. Gider çeşitleri

Gelir tablosunda yer alan faaliyet giderlerinin detayı aşağıda yer almaktadır:

	1 Ocak - 31 Aralık 2013	1 Ocak - 31 Aralık 2012
Üretim komisyonu giderleri	160.411.538	137.063.311
Personel giderleri (33 no'lu dipnot)	98.882.511	77.277.152
Dışarıdan sağlanan hizmet giderleri	10.513.477	6.261.990
Ofis giderleri	6.216.725	4.098.605
Kira giderleri	3.635.233	3.392.125
Reklam ve pazarlama giderleri	4.220.516	4.445.802
Ulaşım giderleri	1.213.104	1.222.350
Haberleşme ve iletişim giderleri	1.396.169	1.228.743
Diğer faaliyet giderleri	1.149.010	1.410.775
Bakım ve onarım giderleri	177.105	147.540
Reasürans komisyon gelirleri	(54.265.462)	(44.042.871)
Diğer teknik giderler	22.113.629	20.266.733
Toplam	255.663.555	212.772.255

33. Çalışanlara sağlanan fayda giderleri

	1 Ocak - 31 Aralık 2013	1 Ocak - 31 Aralık 2012
Maaş ödemesi	47.047.042	39.881.196
Prim ödemesi	13.359.125	10.285.930
Satış ekibi giderleri	6.206.754	6.271.936
Sosyal güvenlik kesintileri	8.194.275	7.494.956
Sigortalama giderleri	3.761.620	3.731.953
Emeklilik primi	2.110.801	2.298.187
Kıdem tazminatı	2.573.212	1.280.893
İhbar tazminatı	162.331	357.972
İzin tazminatı	622.516	301.732
Yeniden yapılandırma gider ve tahakkukları(*)	8.848.675	-
Diğer	5.996.160	5.372.397
Toplam (32 no'lu dipnot)	98.882.511	77.277.152

(*) Şirket, çoğunluk paylarının Allianz SE tarafından satın alınması sonrasında (1 nolu dipnot) ortaya çıkan yeniden yapılandırma gider ve karşılıklarını 31 Aralık 2013 tarihi itibari ile finansal tablolarına kaydetmiştir.

Yönetim kurulu başkan ve üyeleriyle genel müdür, genel koordinatör, genel müdür yardımcıları gibi üst yöneticilere cari dönemde sağlanan ücret ve benzeri menfaatlerin toplam tutarı 1.6no'lu dipnotta açıklanmıştır.

Şirket'in hisse bazlı ödeme işlemi bulunmamaktadır. (31 Aralık 2012: Yoktur).

31 Aralık 2013 Tarihi İtibariyle

Konsolide Olmayan Finansal Tablolara İlişkin Açıklayıcı Dipnotlar (devamı)

(Para birimi aksi belirtilmedikçe Türk Lirası ("TL") olarak gösterilmiştir.)

34. Finansal maliyetler

34.1 Dönemin tüm finansman giderleri: Yoktur (31 Aralık 2012: Yoktur).

34.1.1 Üretim maliyetine verilenler: Yoktur (31 Aralık 2012: Yoktur).

34.1.2 Sabit varlıkların maliyetine verilenler: Yoktur (31 Aralık 2012: Yoktur).

34.1.3 Doğrudan gider yazılanlar: Yoktur (31 Aralık 2012: Yoktur).

34.2 Dönemin finansman giderlerinden ortaklar, bağlı ortaklık ve iştiraklerle ilgili kısmı (Toplam tutar içindeki payları %20'yi aşanlar ayrıca gösterilecektir.): Yoktur (31 Aralık 2012: Yoktur).

34.3 Ortaklar, bağlı ortaklık ve iştiraklerle yapılan satış ve alışlar (Toplam tutar içindeki payları %20'yi aşanlar ayrıca gösterilecektir.):

İlişkili taraflar ile olan işlem ve bakiyeler 45 no'lu dipnotta detay olarak açıklanmıştır.

34.4 Ortaklar bağlı ortaklık ve iştiraklerden alınan ve bunlara ödenen faiz, kira ve benzerleri (Toplam tutar içindeki payları %20'yi aşanlar ayrıca gösterilecektir.):

İlişkili taraflar ile olan işlem ve bakiyeler 45 no'lu dipnotta detay olarak açıklanmıştır.

35. Gelir vergileri

31 Aralık 2013 ile 2012 tarihleri itibariyle hazırlanan konsolide olmayan finansal tablolarda yer alan vergi varlık ve yükümlükleri ile vergi gelir ve giderleri aşağıda özetlenmiştir:

	1 Ocak - 31 Aralık 2013	1 Ocak - 31 Aralık 2012
Cari dönem kurumlar vergisi	(10.175.174)	(11.547.209)
Satılmaya hazır varlıklardan dolayı özsermaye içinde muhasebeleştirilen vergi geliri/(gideri) (15 no'lu dipnot) (*)	(2.450.461)	890.669
İzin karşılıklarının TMS 19'a göre iskontosundan kaynaklanan özsermaye içinde muhasebeleştirilen vergi geliri/(gideri)**	119.028	100.913
Kıdem aktüeryal farkının TMS 19'a göre iskontosundan kaynaklanan özsermaye içinde muhasebeleştirilen vergi geliri/(gideri)**	(125.142)	(26.540)
Ertelenmiş vergi geliri/(gideri)	7.767.878	566.624
Toplam vergi (gideri)/geliri	(4.863.871)	(10.015.543)

(*) Gelir tablosunda ertelenmiş vergi varlığı hesabı altında sınıflandırılmıştır.

(**) 2.1 "Karşılaştırmalı Bilgiler" dipnotunda detaylı olarak açıklanmıştır.

31 Aralık 2013 Tarihi İtibariyle

Konsolide Olmayan Finansal Tablolara İlişkin Açıklayıcı Dipnotlar (devamı)

(Para birimi aksi belirtilmedikçe Türk Lirası ("TL") olarak gösterilmiştir.)

35. Gelir vergileri (devamı)

	31 Aralık 2013	31 Aralık 2012
Vergi	10.175.174	11.547.209
Peşin ödenen vergiler (-)	(20.731.559)	(10.007.565)
Toplam	(10.556.385)	1.539.644
Ertelenen vergi varlığı	14.110.345	7.865.810
Ertelenen vergi yükümlülüğü	(360.338)	(713.190)
Ertelenen vergi varlığı, net (21 no'lu dipnot)	13.750.007	7.152.620(*)

(*) 2.1. "Karşılaştırmalı Bilgiler" dipnotunda detaylı olarak açıklandığı üzere, TMS 19 no'lu standartta 1 Ocak 2013 tarihi itibariyle geçerli olan değişiklikler kapsamında 31 Aralık 2012 tarihi itibariyle izin karşılığı iskonto oranı ile indirgenmiş olup, değişiklik sonrası izin karşılığı 595.142 TL az gerçekleşmiştir. Ertelenmiş vergi etkisi yukarıdaki dipnota ve ilgili dönem finansallarına yansıtılmıştır.

Gerçekleşen kurumlar vergisi gideri mutabakatı aşağıdaki gibidir:

	31 Aralık 2013	31 Aralık 2012
Ertelenmiş vergi ve kurumlar vergisi öncesi kar	92.901.568	85.966.809
Vergi oranı	%20	%20
Hesaplanan kurumlar vergisi karşılığı	(18.580.313)	(17.193.361)
Kanunen kabul edilmeyen giderlerin etkisi	(2.738.704)	(91.788)
Vergiye konu olmayan gelirlerin etkisi	16.455.146	7.269.606
Toplam vergi gideri	(4.863.871)	(10.015.543)

36. Net kur değişim gelirleri

	1 Ocak - 31 Aralık 2013	1 Ocak - 31 Aralık 2012
Yatırım gelirleri/(giderleri)	75.935.673	(55.690.300)
Teknik gelirler/(giderler)	132.431.740	57.493.481
Genel yönetim giderleri	(200.407.096)	(3.354.658)
Toplam	7.960.317	(1.551.477)

37. Hisse başına kazanç

Hisse başına kazanç miktarı, net dönem karının Şirket hisselerinin dönem içindeki ağırlıklı ortalama pay adedine bölünmesiyle hesaplanır.

	1 Ocak - 31 Aralık 2013	1 Ocak - 31 Aralık 2012
Net dönem karı/(zararı)	88.037.697	75.951.266
Beheri 1 Kr nominal değerli hisselerin ağırlıklı ortalama adedi (*)	10.199.126.600	10.199.126.600
Hisse başına kazanç/(kayıp) (Kr)	0,8632	0,7447

(*) Pay adedi 2012 yılında iç kaynaklardan bedelsiz olarak artırıldığından "TMS 33 Hisse Başına Kazanç" standardına uygun olarak karşılaştırmalı bir gösterim verebilmek amacıyla geçmiş dönemler yeni artışa göre revize edilmiştir.

31 Aralık 2013 Tarihi İtibarıyla

Konsolide Olmayan Finansal Tablolara İlişkin Açıklayıcı Dipnotlar (devamı)

(Para birimi aksi belirtilmedikçe Türk Lirası ("TL") olarak gösterilmiştir.)

38. Hisse başı kar payı

Şirket Yönetim Kurulu henüz 2013 yılına ilişkin kar dağıtım önerisi hazırlamamıştır.

39. Faaliyetlerden yaratılan nakit

Nakit akım tablosunda gösterilmiştir.

40. Hisse senedine dönüştürülebilir tahvil

Yoktur (31 Aralık 2012: Yoktur).

41. Paraya çevrilebilir imtiyazlı hisse senetleri

Yoktur (31 Aralık 2012: Yoktur).

42. Riskler

	31 Aralık 2013	31 Aralık 2012
Şirket aleyhine açılan hasar davaları (*)	166.321.305	88.869.765
Şirket aleyhine açılan iş davaları	221.723	402.203
Şirket aleyhine açılan diğer davalar	848.724	765.829
Şirket aleyhine açılan prim iadesi davaları	187.762	177.111
Toplam	167.579.514	90.214.908

(*) Muallak hasarlar içerisinde takip edilmekte olup muallak hasarların hareket tablosu 17 no.lu dipnotta yer almaktadır. Söz konusu karşılıkların net tutarı 119.442.884 TL (31 Aralık 2012: 55.944.978 TL)'dir.

43. Taahhütler

Verilen banka teminat mektuplarının tutarı ve yabancı para cinsinden detayı aşağıda açıklanmıştır:

	31 Aralık 2013			
	ABD Doları	Euro	TL	Toplam
Teminat mektupları	21.343	-	16.148.919	16.170.262
Toplam	21.343	-	16.148.919	16.170.262

	31 Aralık 2012			
	ABD Doları	Euro	TL	Toplam
Teminat mektupları	17.826	-	9.301.070	9.318.896
Toplam	17.826	-	9.301.070	9.318.896

Aktif değerler üzerinde mevcut bulunan toplam ipotek veya teminat tutarları:

	31 Aralık 2013	31 Aralık 2012
Menkul değerler cüzdanı (*)	117.409.842	96.938.206
Yatırım amaçlı gayrimenkuller (7no'lu dipnot)	-	1.703.850
Kullanım amaçlı gayrimenkuller (6no'lu dipnot)	-	1.022.310
Toplam		99.664.366

(*) Menkul değerler cüzdanı içerisinde Hazine Müsteşarlığı lehine 115.519.162 TL (31 Aralık 2012: 96.342.976 TL) ve TARSİM lehine 1.890.680 TL (31 Aralık 2012: 595.230 TL) maliyet bedelli teminat bulunmaktadır.

Yapı Kredi Sigorta A.Ş.

31 Aralık 2013 Tarihi İtibariyle

Konsolide Olmayan Finansal Tablolara İlişkin Açıklayıcı Dipnotlar (devamı)

(Para birimi aksi belirtilmedikçe Türk Lirası ("TL") olarak gösterilmiştir.)

44. İşletme birleşmeleri

Yoktur (31 Aralık 2012: Yoktur).

45. İlişkili taraflarla işlemler

1.1 No'lu dipnotta detaylı olarak anlatılan gelişmeler neticesinde Şirket'in sermayedar yapısındaki değişiklik nedeniyle 1 Ocak– 31 Aralık 2013 dönemine ilişkin Yapı ve Kredi Bankası A.Ş. ile nihai ana ortakları Koç Holding A.Ş. ve Unicredit S.P.A. ile yapılan işlemler ilişkili taraflarla işlemlere dahil edilmemiştir.

	31 Aralık 2013	31 Aralık 2012
a) Mevduatlar		
Yapı ve Kredi Bankası A.Ş.	-	245.801.366
Toplam	-	245.801.366
b) Ticari alacaklar		
Allianz Sigorta A.Ş.	77.154	-
Yapı ve Kredi Bankası A.Ş.	-	45.550.204
Yapı Kredi Yatırım A.Ş.	-	775.710
Yapı Kredi Finansal Kiralama A.O.	-	316.215
Yapı Kredi Faktoring A.Ş.	-	181.150
Yapı Kredi Kültür Sanat Yayıncılık Tic.ve San. A.Ş.	-	171.535
Yapı Kredi Portföy	-	149.607
Setur Servis Turistik A.Ş.	-	102.685
Koç Holding Emekli ve Yardım Sandığı Vakfı	-	100.947
Kredi Kayıt Bürosu A.Ş.	-	68.005
OpetFuchs	-	50.866
Otokar Otobüs Karoseri San. A.Ş.	-	42.001
Tat Konserve Sanayi A.Ş.	-	38.574
RMK Marine Gemi Yapım San. ve Deniz Taş. İşl. A.Ş.	-	36.207
Arçelik A.Ş.	-	31.770
Arçelik LG Klima San. ve Tic. A.Ş.	-	18.586
Vehbi Koç Vakfı Amerikan Hastanesi	-	17.717
Promena Elektronik Ticaret A.Ş.	-	15.459
Tofaş Türk Otomobil Fabrikası A.Ş.	-	14.651
Bilkom Bilişim Hizmetleri A.Ş.	-	14.500
ENTEK	-	13.132
Koç Holding A.Ş.	-	12.787
Tüpraş	-	11.587
Zer Merkezi Hizmetler ve Ticaret A.Ş.	-	10.883
Koçnet Haberleşme Teknoloji ve İlet. Hizm. A.Ş.	-	10.174
Vehbi Koç Vakfı	-	10.096
Diğer	-	89.085
Toplam	77.154	47.854.133
c) Ticari borçlar		
Yapı ve Kredi Bankası A.Ş.	-	3.523.750
Allianz Yaşam ve Emeklilik A.Ş.	152.730	225.967
Allianz Sigorta A.Ş.	46.755	-
Toplam	199.485	3.749.717

Yapı Kredi Sigorta A.Ş.

31 Aralık 2013 Tarihi İtibariyle

Konsolide Olmayan Finansal Tablolara İlişkin Açıklayıcı Dipnotlar (devamı)

(Para birimi aksi belirtilmedikçe Türk Lirası ("TL") olarak gösterilmiştir.)

45. İlişkili taraflarla işlemler(devamı)

d) Reasürans İşlemlerinden Borçlar

	31 Aralık 2013	31 Aralık 2012
Allianz Sigorta A.Ş.	1.982.898	-
Allianz SE	1.011.891	-
Toplam	2.994.789	-

e) Reasürans İşlemlerinden Alacaklar

Allianz Sigorta A.Ş.	626.517	-
Allianz Versicherungs AG.	710	-
Toplam	627.227	-

f) Diğer borçlar

Allianz Sigorta A.Ş.	1.773.449	-
Allianz SE	5.477	-
Mondial Assistance Servis Hiz. A.Ş.	-	1.676.467
Koç Sistem Bilgi ve İletişim Hizmetleri A.Ş.	-	608.066
Yapı ve Kredi Bankası A.Ş.	-	237.693
Zer Merkezi Hizmetler ve Ticaret A.Ş.	-	137.681
Setur Servis Turistik A.Ş.	-	55.671
Otokoç Otomotiv Tic. ve San. A.Ş.	-	33.879
Yks Tesis Yönetim Hizmetleri A.Ş.	-	6.745
Koç Holding A.Ş.	-	5.782
AkpaDay, Tük. LPG ve Akaryakıt Ür.Paz. A.Ş.	-	2.531
Divan Turizm İşletmeleri	-	1.270
YKB Emekli Sandığı Vakfı	-	1.014
Toplam	1.778.926	2.766.799

g) Diğer alacaklar

Allianz Hayat ve Emeklilik A.Ş.	69.724	-
Mondial Assistance Servis Hiz. A.Ş.	11.147	-
Yapı Kredi Finansal Kiralama A.O.	-	16.050
Koç Holding Emekli ve Yardım Sandığı Vakfı	-	2.367
Yapı Kredi Faktoring A.Ş.	-	1.177
Vehbi Koç Vakfı Koç Üniversitesi	-	200
Koçtaş Yapı Marketleri Ticaret A.Ş.	-	42
Toplam	80.871	19.836

h) Bağılı Ortaklıklardan Alacaklar

Allianz Yaşam ve Emeklilik A.Ş.	1.454.649	11.799
Toplam	1.454.649	11.799

i) Kira gelirleri

Allianz Yaşam ve Emeklilik A.Ş.	242.039	173.997
Yapı ve Kredi Bankası A.Ş.	-	127.228
Toplam	242.039	301.225

j) Kira giderleri

Allianz Yaşam ve Emeklilik A.Ş.	1.166.458	1.187.223
Yapı ve Kredi Bankası A.Ş.	-	1.187.662
Toplam	1.166.458	2.374.885

k) Faiz gelirleri

Yapı ve Kredi Bankası A.Ş.	-	21.379.573
Toplam	-	21.379.573

Yapı Kredi Sigorta A.Ş.

31 Aralık 2013 Tarihi İtibarıyla

Konsolide Olmayan Finansal Tablolara İlişkin Açıklayıcı Dipnotlar (devamı)

(Para birimi aksi belirtilmedikçe Türk Lirası ("TL") olarak gösterilmiştir.)

45. İlişkili taraflarla işlemler(devamı)

l) Net kazanılmış primler	31 Aralık2013	31 Aralık2012
Allianz Yaşam ve Emeklilik A.Ş.	2.973.845	2.596.768
Allianz Sigorta A.Ş.	142.216	-
Yapı ve Kredi Bankası A.Ş.	-	60.907.621
Türkiye Petrol Rafinerileri A.Ş.	-	26.777.911
Koç Holding Emekli ve Yardım Sandığı Vakfı	-	14.278.365
Aygaz A.Ş.	-	4.798.387
Arçelik A.Ş.	-	3.849.540
Tofaş Türk Otomobil Fabrikası A.Ş.	-	2.694.422
Ford Otomotiv Sanayi A.Ş.	-	2.659.739
Koç Finansal Hizmetler A.Ş.	-	2.459.994
Koç Holding A.Ş.	-	1.815.228
Opet Petrolcülük A.Ş.	-	1.690.102
Setair Hava Taşımacılığı ve Hiz. A.Ş.	-	1.625.638
Koç Sistem Bilgi ve İletişim Hizmetleri A.Ş.	-	1.146.206
Vehbi Koç Vakfı Amerikan Hastanesi	-	1.028.405
Mogaz Petrol Gazları A.Ş.	-	1.025.022
Yapı Kredi Yatırım A.Ş.	-	972.497
ThyOpet Havacılık Yakıtları A.Ş.	-	897.285
Koç Ailesi	-	857.901
Setur Servis Turistik A.Ş.	-	774.725
Otokar Otobüs Karoseri San. A.Ş.	-	690.622
Yapı Kredi Finansal Kiralama A.O.	-	529.890
Otokoç Otomotiv Tic. ve San. A.Ş.	-	515.852
Türk Traktör ve Ziraat Makinaları A.Ş.	-	502.639
Koçtaş Yapı Marketleri Ticaret A.Ş.	-	460.290
Düzey Tüketim Malları San. Paz. A.Ş.	-	448.071
Anadoluhisarı Tankercilik A.Ş.	-	351.595
Vehbi Koç Vakfı	-	350.623
Vehbi Koç Vakfı Koç Üniversitesi	-	344.419
Tat Konserve Sanayi A.Ş.	-	337.530
Aygaz Doğalgaz Toptan Satış A.Ş.	-	327.725
Yapı Kredi Kültür Sanat Yayıncılık Tic. ve San. A.Ş.	-	302.453
Yapı Kredi Faktoring A.Ş.	-	271.109
Yapı Kredi Portföy A.Ş.	-	218.299
Diğer	-	4.710.494
Toplam	3.116.061	143.217.367

m) Net komisyon ve sigorta primleri

Yapı ve Kredi Bankası A.Ş.	-	22.968.267
Yapı Kredi Finansal Kiralama A.O.	-	2.792.577
Allianz Yaşam ve Emeklilik A.Ş.	94.867	55.710
Toplam	94.867	25.816.554

n) Alınan komisyonlar

Allianz Yaşam ve Emeklilik A.Ş.	785	2.365
Toplam	785	2.365

Yapı Kredi Sigorta A.Ş.

31 Aralık 2013 Tarihi İtibarıyla

Konsolide Olmayan Finansal Tablolara İlişkin Açıklayıcı Dipnotlar (devamı)

(Para birimi aksi belirtilmedikçe Türk Lirası ("TL") olarak gösterilmiştir.)

45. İlişkili taraflarla işlemler(devamı)

	31 Aralık 2013	31 Aralık 2012
o) Diğer gelirler		
Allianz Yaşam ve Emeklilik A.Ş.	3.405.443	1.124.192
Allianz Sigorta	2.657.458	-
Allianz Hayat ve Emeklilik A.Ş.	282.295	-
Yapı ve Kredi Bankası A.Ş.	-	86.957
Yapı Kredi Yatırım A.Ş.	-	25.709
Yapı Kredi Finansal Kiralama A.O.	-	18.853
Yapı Kredi Faktoring A.Ş.	-	11.997
Yapı Kredi Portföy	-	11.997
Toplam	6.345.196	1.279.705
p) Diğer giderler		
Allianz Yaşam ve Emeklilik A.Ş.	1.827.131	1.240.482
Allianz Sigorta	4.362.162	-
Allianz Hayat ve Emeklilik A.Ş.	212.396	-
Allianz SE	5.477	-
Zer Merkezi Hizmetler ve Ticaret A.Ş.	-	4.642.799
Koç Sistem Bilgi ve İletişim Hizmetleri A.Ş.	-	2.344.405
Yks Tesis Yönetim Hizmetleri A.Ş.	-	1.372.501
Setur Servis Turistik A.Ş.	-	831.399
Yapı ve Kredi Bankası A.Ş.	-	506.108
Otokoç Otomotiv Tic. ve San. A.Ş.	-	400.582
Opet Petrolcülük A.Ş.	-	354.047
Yapı Kredi Portföy Yönetimi	-	100.001
EltekElektirik Enerjisi Toptan Tic. A.Ş.	-	143.867
AkpaDay. Tük. LPG ve Akaryakıt Ür. Paz. A.Ş.	-	41.356
Toplam	6.407.166	11.977.547
r) Alınan temettüler		
Allianz Yaşam ve Emeklilik A.Ş.	-	35.893.662
Toplam	-	35.893.662
s) Devredilen Primler		
Allianz Sigorta A.Ş.	2.163.487	-
Allianz Versicherungs AG.	50.838	-
Allianz SE Reinsurance	1.124.324	-
Toplam	3.338.649	-
t) Devredilen Prim Alınan Komisyonlar		
Allianz Sigorta A.Ş.	337.295	-
Allianz Versicherungs AG.	5.917	-
Allianz SE Reinsurance	112.433	-
Toplam	455.645	-
u) Ödenen Tazminat Reasürans Payı		
Allianz Sigorta A.Ş.	26.127	-
Allianz Versicherungs AG.	710	-
Toplam	26.837	-
v) Hasar Tazminat Ödemeleri		
Allianz Sigorta A.Ş.	1.463.588	-
Mondial Assistance Servis Hiz.A.Ş.	357.771	-
Toplam	1.821.359	-

Yapı Kredi Sigorta A.Ş.

31 Aralık 2013 Tarihi İtibariyle

Konsolide Olmayan Finansal Tablolara İlişkin Açıklayıcı Dipnotlar (devamı)

(Para birimi aksi belirtilmedikçe Türk Lirası ("TL") olarak gösterilmiştir.)

45. İlişkili taraflarla işlemler(devamı)

y) Türev işlemler

	31 Aralık 2013	31 Aralık 2012
Forward		
Yapı ve Kredi Bankası A.Ş. - EUR	-	5.500.000
Toplam	-	5.500.000
Yapı ve Kredi Bankası A.Ş. - USD	-	3.000.000
Toplam	-	3.000.000

45.1 Ortaklar, iştirakler ve bağlı ortaklıklardan alacaklar nedeniyle ayrılan şüpheli alacak tutarları ve bunların borçları: Yoktur (31 Aralık 2012: Yoktur).

45.2 Şirket ile dolaylı sermaye ve yönetim ilişkisine sahip iştirakler ve bağlı ortaklıkların dökümü, iştirakler ve bağlı ortaklıklar hesabında yer alan ortaklıkların isimleri ve iştirak ve oran ve tutarları, söz konusu ortaklıkların düzenlenen en son finansal tablolarında yer alan dönem karı veya zararı, net dönem karı veya zararı ile bu finansal tabloların ait olduğu dönem, kurulumuz standartlarına göre hazırlanıp hazırlanmadığı, bağımsız denetime tabi tutulup tutulmadığı ve bağımsız denetim raporunun olumlu, olumsuz ve şartlı olmak üzere hangi türde düzenlendiği:

31 Aralık 2013									
	(%)	Endekslenmiş Maliyet	Defter değeri	Bağımsız denetim raporu	Finansal tablo dönemi	Toplam varlık	Toplam yükümlülük	Yazılan primler (reasürör payı düşülmüş olarak)	Net Karı
Allianz Yaşam ve Emeklilik A.Ş. (Eski adıyla Yapı Kredi Emeklilik A.Ş.)	80	58.180.713	58.180.713	Olumlu	31.12.2013	5.152.234.115	4.920.906.516	215.723.227	57.166.173
31 Aralık 2012									
	(%)	Endekslenmiş Maliyet	Defter değeri	Bağımsız denetim raporu	Finansal tablo dönemi	Toplam varlık	Toplam yükümlülük	Yazılan primler (reasürör payı düşülmüş olarak)	Net Karı
Allianz Yaşam ve Emeklilik A.Ş. (Eski adıyla Yapı Kredi Emeklilik A.Ş.)	99,93	148.249.982	148.249.982	Olumlu	31.12.2012	4.361.652.169	4.178.971.430	191.439.810	63.529.637

45.3 İştirakler ve bağlı ortaklıklarda içsel kaynaklardan yapılan sermaye artırımını nedeniyle elde edilen bedelsiz hisse senedi tutarları: Yoktur (31 Aralık 2012: Yoktur).

45.4 Taşınmazlar üzerinde sahip olunan aynı haklar ve bunların değerleri: Yoktur (31 Aralık 2012: Yoktur).

45.5 Ortaklar, iştirakler ve bağlı ortaklıklar lehine verilen garanti, taahhüt, kefalet, avans, ciro gibi yükümlülüklerin tutarı: Yoktur (31 Aralık 2012: Yoktur).

31 Aralık 2013 Tarihi İtibariyle

Konsolide Olmayan Finansal Tablolara İlişkin Açıklayıcı Dipnotlar (devamı)

(Para birimi aksi belirtilmedikçe Türk Lirası ("TL") olarak gösterilmiştir.)

46. Bilanço Tarihinden Sonra Ortaya Çıkan Olaylar:

Şirket, 7 Şubat 2014 tarihi itibariyle Kamuyu Aydınlatma Platformu'na yapmış olduğu açıklamada:

- Pay sahiplerinin 7 Şubat 2014 tarihli genel kurul toplantısında borsa kotundan çıkılması yönünde aldıkları karara istinaden ve Önemli Nitelikteki İşlemlere İlişkin Ortak Esaslar ve Ayrılma Hakkı Tebliği (Seri II, No:23.1) (Önemli Nitelikteki İşlemler Tebliği) uyarınca Allianz SE'nin diğer ortaklara ait Yapı Kredi Sigorta A.Ş. paylarının alımı için zorunlu pay alımı teklifinde (Pay Alım Teklifi) bulunma zorunluluğu doğduğunu bildirmiştir. Bu kapsamda Pay Alım Teklifinde bulunma zorunluluğundan muaf tutulması talep edilmemiş ve Allianz SE tarafından Garanti Yatırım Menkul Kıymetler A.Ş. aracılığıyla, 12 Şubat 2014 tarihinde Sermaye Piyasası Kurulu'na Pay Alım Teklifi başvurusunda bulunulmuştur. Önemli Nitelikteki İşlemler Tebliği uyarınca, Şirket 12 Şubat 2014 tarihinde, borsa kotundan çıkmak amacıyla Borsa İstanbul A.Ş.'ye de başvuruda bulunmuştur.
- Önemli Nitelikteki İşlemler Tebliği uyarınca yürütülecek Pay Alım Teklifi kapsamında Allianz SE tarafından ortaklara önerilecek fiyat, ayrılma hakkının kullanılması halinde ayrılma bedelinin belirlenmesine yönelik hükümlere göre belirlenecektir. Şirket'in 22 Ekim 2013 tarihli Yönetim Kurulu Kararı'na göre, ayrılma hakkı fiyatı 1 TL nominal değerli her bir hisse için 18,59 TL olarak belirlenmiştir. Ancak, Allianz SE 14 Ekim 2013 ve 18 Kasım 2013 tarihleri arasında gerçekleşen önceki zorunlu pay alım teklifinde ortaklara önerilmiş olan bedel ile eşit olan 18,8114 TL'yi zorunlu pay alım teklifi fiyatı olarak önermeyi planlanmaktadır. Pay Alım Teklifi fiyatı ve Pay Alım Teklifi süresi Sermaye Piyasası Kurulu'nun onayına tabi olup, ilgili mevzuat kapsamında gerekli onaylar alındıktan sonra Kamuyu Aydınlatma Platformu'nda duyurulacaktır.
- Ayrıca, Şirket pay sahiplerinin 7 Şubat 2014 tarihli genel kurul toplantısında Şirket'in Sermaye Piyasası Kanunu kapsamında çıkarılması yönünde aldıkları karar sonucunda ve Ortaklıkların Kanun Kapsamından Çıkarılması ve Paylarının Borsada İşlem Görmesi Zorunluluğuna İlişkin Esaslar Tebliği (Seri:II, No:16.1) uyarınca Şirket, 7 Şubat 2014 tarihi itibariyle Sermaye Piyasası Kanunu kapsamında çıkarılmak amacıyla Sermaye Piyasası Kurulu'na başvuruda bulunmuştur.

18 Şubat 2014 tarihi itibariyle ABD Doları/TL alış kuru 2,1810, EUR/TL alış kuru 2,9891'dir.

47. Diğer

47.1 Finansal tablolardaki "diğer" ibaresini taşıyan hesap kalemlerinden dahil olduğu grubun toplam tutarının %20'sini veya bilanço aktif toplamının %5'ini aşan kalemlerin ad ve tutarları:

	31 Aralık 2013	31 Aralık 2012
a) Diğer Çeşitli Alacaklar:		
Acentelerden zorunlu deprem sigortası alacakları	264.525	-
Diğer	256.299	-
	520.824	-
b) Diğer Finansal Borçlar (Yükümlülükler):		
Türev Enstrüman Piyasa Değeri USD&EURO Forward	539.786	58.094
	539.786	58.094
c) Diğer Esas Faaliyetlerden Borçlar:		
Anlaşmalı kurumlara borçlar	61.375.984	51.492.067
Diğer	3.411.616	2.188.538
	64.787.600	53.680.605

Yapı Kredi Sigorta A.Ş.

31 Aralık 2013 Tarihi İtibariyle

Konsolide Olmayan Finansal Tablolara İlişkin Açıklayıcı Dipnotlar (devamı)

(Para birimi aksi belirtilmedikçe Türk Lirası ("TL") olarak gösterilmiştir.)

47. Diğer (devamı)

	31 Aralık 2013	31 Aralık 2012
d) Diğer ilişkili Taraflara Borçlar:		
Koç Sistem A.Ş.	-	608.066
Yapı Kredi Bankası A.Ş.	-	262.181
Zer A.Ş.	-	137.681
Allianz Sigorta A.Ş.	1.820.204	-
Diğer	-	103.561
	1.820.204	1.111.489
e) Diğer Çeşitli Borçlar:		
Aracılara borçlar	5.059.069	3.916.207
Satıcılara borçlar	6.371.921	4.544.931
Personel sağlık sigortası	-	194.199
Diğer	665.679	238.751
	12.096.669	8.894.088
f) Diğer Vergi ve Benzeri Yükümlülük Karşılıkları:		
Şirket Aleyhine Açılan Dava Karşılıkları	1.258.210	1.345.143
	1.258.210	1.345.143
g) Diğer Risklere İlişkin Karşılıklar:		
Reasürans Şirketlerinden Alacaklar Karşılığı(*)	5.216.659	-
Diğer	8.797.998	-
	14.014.657	-
h) Gelecek Aylara Ait Diğer Giderler:		
Assist erteleme	4.638.859	4.186.403
Sigortalama Giderleri	2.614.200	2.684.551
Acente ödül komisyonları	-	223.772
Satış personeline ödenen prim, komisyon ve ödül erteleme	2.044.559	1.508.909
Diğer	1.188.886	729.060
	10.486.504	9.332.695
i) Diğer Uzun Vadeli Teknik Karşılıklar:		
Dengeleme karşılığı	21.076.805	13.141.189
	21.076.805	13.141.189
j) Diğer Çeşitli Kısa Vadeli Yükümlülükler:		
Personel izin karşılığı(*)	16.055	193.113
	16.055	193.113

31 Aralık 2013 Tarihi İtibariyle

Konsolide Olmayan Finansal Tablolara İlişkin Açıklayıcı Dipnotlar (devamı)

(Para birimi aksi belirtilmedikçe Türk Lirası ("TL") olarak gösterilmiştir.)

47. Diğer (devamı)

	31 Aralık 2013	31 Aralık 2012
k) Diğer Çeşitli Uzun Vadeli Yükümlülükler:		
Personel izin karşılığı(*)	1.663.688	1.741.676
	1.663.688	1.741.676
l) Diğer gelir ve karlar:		
Hak Sahiplerince Aranmayan Paralar	329.981	1.262.998
Diğer	638.893	695.895
	968.874	1.958.893
m) Diğer giderler ve zararlar:		
KKEG	669.862	475.235
	669.862	475.235

(*) 2.1 "Karşılaştırmalı Bilgiler" dipnotunda detaylı açıklamaya yer verilmiştir.

n) Gelecek aylara ve yıllara ait diğer gelirler:

	31 Aralık 2013	31 Aralık 2012
Gelecek aylara ait komisyon geliri	308.642	-
Gelecek aylara ait kira geliri	82.119	74.262
Gelecek yıllara ait komisyon geliri	617.284	-
	1.008.045	74.262

47.2 "Diğer Alacaklar" ile "Diğer Kısa veya Uzun Vadeli Borçlar" hesap kalemi içinde bulunan ve bilanço aktif toplamının yüzde birini aşan, personelden alacaklar ile personele borçlar tutarlarının ayrı ayrı toplamı: Yoktur (31 Aralık 2012: Yoktur).

47.3 Nazım hesaplarda takip edilen rücu alacaklarına ilişkin tutarlar: Yoktur (31 Aralık 2012: Yoktur).

47.4 Önceki döneme ilişkin gelir ve giderler ile önceki döneme ait gider ve zararların tutarlarını ve kaynakları gösteren açıklayıcı not: Yoktur (31 Aralık 2012: Yoktur).

31 Aralık 2013 Tarihi İtibariyle

Konsolide Olmayan Finansal Tablolara İlişkin Açıklayıcı Dipnotlar (devamı)

(Para birimi aksi belirtilmedikçe Türk Lirası ("TL") olarak gösterilmiştir.)

47. Diğer (devamı)

47.5 Hazine Müsteşarlığı tarafından sunumu zorunlu kılınan diğer bilgiler:

a) Dönemin reeskont ve karşılık giderleri/(gelirleri):

	31 Aralık 2013	31 Aralık 2012
Teknik karşılıklar:		
Kazanılmamış primler karşılığı, net	(664.854)	93.388.495
Muallak hasar ve tazminat karşılığı, net	88.321.441	31.618.288
Devam eden riskler karşılığı, net	11.645.079	(2.399.315)
Diğer teknik karşılıklar (Dengeleme karşılığı)	7.935.616	5.172.515
İkramiye ve İndirimler Karşılığı	904.400	339.208
Ertelenen komisyon giderleri	(2.943.392)	(14.084.349)
Ertelenen komisyon gelirleri	6.424.706	7.536.877
Vergi karşılıkları:		
Vergi karşılığı	10.175.174	11.547.209
Ertelenen vergi karşılığı	(5.311.303)	(1.531.666)
Diğer karşılıklar:		
Borç ve alacak iskonto(geliri)/gideri	1.614.754	(883.019)
İdari ve kanuni takipteki net rücu alacakları karşılığı	11.547.686	8.874.620
Aracılardan ve sigortalılardan alacaklar karşılığı	752.137	247.433
Diğer borç ve gider karşılığı (İzin karşılıkları) (*)	(255.046)	257.964
Kıdem tazminatı karşılığı (**)	(1.808.756)	517.883
Esas faaliyetlerden kaynaklanan şüpheli alacaklar karşılığı	1.229.205	(48.233)
Diğer karşılıklar	324.940	49.855

(*) 2.1 "Karşılaştırmalı Bilgiler" dipnotunda detaylı açıklandığı üzere, TMS 19 no'lu standartta 1 Ocak 2013 tarihi itibariyle geçerli olan değişiklikler kapsamında 31 Aralık 2012 tarihi itibariyle izin karşılığı iskonto oranı ile indirgenmiş olup, değişiklik sonrası izin karşılığı 595.142 TL az gerçekleşmiştir. Bu tutarın 90.576 TL'si ilgili dönem izin karşılık gideri ile ilgili olup, yukarıdaki dipnota bu azalış yansıtılmıştır.

(**) 2.1 "Karşılaştırmalı Bilgiler" dipnotunda açıklandığı üzere, TMS 19 no'lu standartta 1 Ocak 2013 tarihi itibariyle geçerli olan değişiklikler kapsamında 31 Aralık 2012 tarihi itibariyle kıdem tazminat karşılığı aktüeryal farkı tutarı olan 106.162 TL kıdem tazminat karşılığı giderinden özkaynakların altına "Özel Fonlar" hesabına çekilmiş olup, yukarıdaki dipnota bu azalış yansıtılmıştır.

Yapı Kredi Sigorta A.Ş.
31 Aralık 2013 hesap dönemine ait

Ek 1 - Kar dağıtım tablosu

	Dipnot	31 Aralık 2013	31 Aralık 2012
I. Dönem karının dağıtımı		-	-
1.1. Dönem karı		98.212.871	87.319.852
1.2. Ödenecek vergi ve yasal yükümlülükler		(10.175.174)	(11.547.209)
1.2.1. Kurumlar vergisi (gelir vergisi)		(10.175.174)	(11.547.209)
1.2.2. Gelir vergisi kesintisi		-	-
1.2.3. Diğer vergi ve yasal yükümlülükler		-	-
A Net dönem karı (1.1 - 1.2)		88.037.697	75.772.643(*)
1.3. Geçmiş dönemler zararı (-)		-	-
1.4. Birinci tertip yasal akçe		-	3.788.632
1.5. Şirkette bırakılması ve tasarrufu Zorunlu yasal fonlar (-)		-	-
B Dağıtılabilir net dönem karı [(a - (1.3 + 1.4 + 1.5)]		-	-
1.6. Ortaklara birinci temettü (-)		-	-
1.6.1. Hisse senedi sahiplerine		-	-
1.6.2. İmtiyazlı hisse senedi sahiplerine		-	-
1.6.3. Katılma intifa senedi sahiplerine		-	-
1.6.4. Kara iştirakli tahvil sahiplerine		-	-
1.6.5. Kar ve zarar ortaklığı belgesi sahiplerine		-	-
1.7. Personele temettü (-)		-	-
1.8. Kuruculara temettüleri (-)		-	-
1.9. Yönetim kuruluna temettü (-)		-	-
1.10. Ortaklara ikinci temettü (-)		-	-
1.10.1. Hisse senedi sahiplerine		-	-
1.10.2. İmtiyazlı hisse senedi sahiplerine		-	-
1.10.3. Katılma intifa senedi sahiplerine		-	-
1.10.4. Kara iştirakli tahvil sahiplerine		-	-
1.10.5. Kar ve zarar ortaklığı belgesi sahiplerine		-	-
1.11. İkinci tertip yasal yedek akçe (-)		-	-
1.12. Statü yedekleri (-)		-	-
1.13. Olağanüstü yedekler		-	71.938.346
1.14. Diğer yedekler		-	-
1.15. Özel fonlar		-	45.665
II. Yedeklerden dağıtım		-	-
2.1. Dağıtılan yedekler		-	-
2.2. İkinci tertip yasal yedekler (-)		-	-
2.3. Ortaklara pay (-)		-	-
2.3.1. Hisse senedi sahiplerine		-	-
2.3.2. İmtiyazlı hisse senedi sahiplerine		-	-
2.3.3. Katılma intifa senedi sahiplerine		-	-
2.3.4. Kara iştirakli tahvil sahiplerine		-	-
2.3.5. Kâr ve zarar ortaklığı belgesi sahiplerine		-	-
2.4. Personele pay (-)		-	-
2.5. Yönetim kuruluna pay (-)		-	-
III. Hisse başına kar		-	-
3.1. Hisse senedi sahiplerine		-	-
3.2. Hisse senedi sahiplerine (%)		-	-
3.3. İmtiyazlı hisse senedi sahiplerine		-	-
3.4. İmtiyazlı hisse senedi sahiplerine (%)		-	-
IV. Hisse başına temettü		-	-
4.1. Hisse senedi sahiplerine		-	-
4.2. Hisse senedi sahiplerine (%)		-	-
4.3. İmtiyazlı hisse senedi sahiplerine		-	-
4.4. İmtiyazlı hisse senedi sahiplerine (%)		-	-

(*) Şirket'in 31 Aralık 2012 tarihindeki net dönem karı ile 31 Aralık 2013 tarihinde karşılaştırmalı amaçla sunmuş olduğu 2012 net dönem karı arasındaki fark 1 Ocak 2013 tarihinden itibaren geçerli olan TMS 19 no'lu standarttan kaynaklanmaktadır.

Kar dağıtımı hakkında yetkili organ Genel Kurul olup bu konsolide olmayan finansal tabloların düzenlendiği tarih itibariyle yıllık olağan Genel Kurul toplantısı henüz yapılmamıştır. 2013 yılına ilişkin kar dağıtım önerisi henüz Yönetim Kurulu tarafından hazırlanmamış olduğundan 2013 yılı kar dağıtım tablosunda sadece net dönem karı tutarı belirtilmiştir.

Bilanço Kârının Dağıtımı

Sayın Ortaklarımız,

Şirket Esas Mukavelesi uyarınca;

Yapı Kredi Sigorta A.Ş. 2013 Yılı Kâr Dağıtım Tablosu (TL)			
1. Ödenmiş/Çıkarılmış Sermaye			101.991.266,00
2. Toplam Yasal Yedek Akçe (Yasal Kayıtlara Göre)			19.456.421,40
Esas sözleşme uyarınca kar dağıtımda imtiyaz var ise söz konusu imtiyaza ilişkin bilgi:			Yoktur
		Sigortacılık Mevzuatı'na Göre Konsolide	Yasal Kayıtlara (YK) Göre Solo
3. Dönem Kârı		155.846.141,20	98.212.870,70
4. Ödenecek Vergiler (-)		(22.075.505,80)	(10.175.174,38)
5. Net Dönem Kârı (=)		133.770.635,40	88.037.696,32
6. Geçmiş Yıllar Zararları (-)		0,00	0,00
7. Birinci Tertip Yasal Yedek (-)		4.401.884,82	4.401.884,82
8 NET DAĞITILABİLİR DÖNEM KÂRI (=)		129.368.750,58	83.635.811,50
9. Yıl içinde yapılan bağışlar (+)		113.668,00	
10. Birinci temettünün hesaplanacağı bağışlar eklenmiş net dağıtılabilir dönem kârı		129.482.418,58	
11.	Ortaklara Birinci Temettü		
	-Nakit		
	-Bedelsiz		
	- Toplam		
12.	İmtiyazlı Hisse Senedi Sahiplerine Dağıtılan Temettü		
13.	Yönetim kurulu üyelerine, çalışanlara vb.'e temettü		
14.	İntifa Senedi Sahiplerine Dağıtılan Temettü		
15.	Ortaklara İkinci Temettü		
16.	İkinci Tertip Yasal Yedek Akçe		
17.	Statü Yedekleri		
18.	Özel Yedekler	82.205.686,12	82.205.686,12
19. OLAĞANÜSTÜ YEDEK		47.163.064,46	1.430.125,38
20.	Dağıtılması Öngörülen Diğer Kaynaklar		
	Geçmiş Yıl Kârı	0,00	0,00
	Olağanüstü Yedekler	0,00	0,00
	Kanun ve Esas Sözleşme Uyarınca Dağıtılabilir Diğer Yedekler	0,00	0,00

2013 yıl sonu itibarı ile konsolide sonuçlarımıza göre ana ortaklığa düşen net dönem kârımız 133.770.635,40 TL olmasına karşın yasal solo kayıtlarımıza göre net dönem kârımız 88.037.696,32 TL'dir. Sermaye Piyasası Kurulu'nun 23 Ocak 2014 tarih (II – 19.1) tebliğine istinaden Ortaklar Temettüsü'nün dağıtılmamasını, kararlarınıza sunarız.
Yönetim Kurulu

Yapı Kredi Sigorta Anonim Şirketi

31 Aralık 2013 tarihi itibarıyla bağımsız denetim raporu

Yapı Kredi Sigorta Anonim Şirketi Yönetim Kurulu'na:

1. Yapı Kredi Sigorta Anonim Şirketi'nin ("Şirket") ve konsolidasyona tabi bağlı ortaklığının ("birlikte "Grup" olarak adlandırılmıştır) 31 Aralık 2013 tarihi itibarıyla hazırlanan ve ekte yer alan konsolide bilançosunu, aynı tarihte sona eren yıla ait konsolide gelir tablosunu, konsolide öz sermaye değişim tablosunu ve konsolide nakit akış tablosunu, önemli muhasebe politikalarının özetini ve dipnotlarını denetlemiş bulunuyoruz.

Finansal tablolarla ilgili olarak Şirket Yönetimi'nin sorumluluğu

2. Şirket yönetimi konsolide finansal tabloların sigortacılık mevzuatı gereği yürürlükte bulunan muhasebe ilke ve standartlarına göre hazırlanması ve dürüst bir şekilde sunumundan sorumludur. Bu sorumluluk, finansal tabloların hata ve/veya hile ve usulsüzlükten kaynaklanan önemli yanlışlıklar içermeyecek biçimde hazırlanarak, gerçeği dürüst bir şekilde yansıtmayı sağlamak amacıyla gerekli iç sistemlerin tasarlanmasını, uygulanmasını ve devam ettirilmesini, koşulların gerektirdiği muhasebe tahminlerinin yapılmasını ve uygun muhasebe politikalarının seçilmesini ve uygulanmasını içermektedir.

Bağımsız Denetim Kuruluşu'nun sorumluluğu


3. Sorumluluğumuz, yaptığımız bağımsız denetime dayanarak bu konsolide finansal tablolar hakkında görüş bildirmektir. Bağımsız denetimimiz, sigortacılık mevzuatı gereği yürürlükte bulunan bağımsız denetim ilkelerine ilişkin düzenlemelere uygun olarak gerçekleştirilmiştir. Bu düzenlemeler, etik ilkelere uyulmasını ve bağımsız denetimin, finansal tabloların gerçeği doğru ve dürüst bir biçimde yansıtmadığı konusunda makul bir güvenceyi sağlamak üzere planlanarak yürütülmesini gerektirmektedir.
4. Bağımsız denetimimiz, konsolide finansal tablolardaki tutarlar ve dipnotlar ile ilgili bağımsız denetim kanıtı toplamak amacıyla, bağımsız denetim tekniklerinin kullanılmasını içermektedir. Bağımsız denetim tekniklerinin seçimi, finansal tabloların hata ve/veya hileden ve usulsüzlükten kaynaklanıp kaynaklanmadığı hususu da dahil olmak üzere önemli yanlışlık içerip içermediğine dair risk değerlendirmesini de kapsayacak şekilde, mesleki kanaatimize göre yapılmıştır. Bu risk değerlendirmesinde, Grup'un iç sistemleri göz önünde bulundurulmuştur. Ancak, amacımız iç sistemlerin etkinliği hakkında görüş vermek değil, bağımsız denetim tekniklerini koşullara uygun olarak tasarlamak amacıyla, Grup yönetimi tarafından hazırlanan finansal tablolar ile iç sistemler arasındaki ilişkiyi ortaya koymaktır. Bağımsız denetimimiz, ayrıca Grup yönetimi tarafından benimsenen muhasebe politikaları ile yapılan önemli muhasebe tahminlerinin ve finansal tabloların bir bütün olarak sunumunun uygunluğunun değerlendirilmesini içermektedir.

Bağımsız denetim sırasında temin ettiğimiz bağımsız denetim kanıtlarının, görüşümüzün oluşturulmasına yeterli ve uygun bir dayanak oluşturduğuna inanıyoruz.

Görüş

5. Görüşümüze göre, ilişikteki konsolide finansal tablolar, Yapı Kredi Sigorta Anonim Şirketi'nin ve konsolidasyona tabi bağlı ortaklığının 31 Aralık 2013 tarihi itibarıyla finansal durumunu, aynı tarihte sona eren yıla ait finansal performansını ve nakit akışlarını, sigortacılık mevzuatı gereği yürürlükte bulunan muhasebe ilke ve standartları (bkz.2 no'lu dipnot) çerçevesinde doğru ve dürüst bir biçimde yansıtmaktadır.

Güney Bağımsız Denetim ve Serbest Muhasebeci Mali Müşavirlik Anonim Şirketi
A member firm of Ernst & Young Global Limited



Seda Hacıoğlu, SMMM
Sorumlu Ortak, Başdenetçi

27 Şubat 2014
İstanbul, Türkiye

**31 ARALIK 2013 TARİHİ İTİBARIYLA DÜZENLENEN
KONSOLİDE FİNANSAL TABLOLARIMIZA İLİŞKİN BEYANIMIZ**

İlişikte sunulan 31 Aralık 2013 tarihi itibarıyla düzenlediğimiz konsolide finansal tablolar ile bunlara ilişkin açıklama ve dipnotların sigortacılık mevzuatı gereği yürürlükte bulunan muhasebe ilke ve standartlarına göre hazırlandığını ve ilgili mevzuat ile Şirketimiz kayıtlarına uygun olduğunu beyan ederiz.

Yapı Kredi Sigorta A.Ş. Genel Müdürlüğü

İstanbul, 27 Şubat 2014



Solmaz ALTIN
Genel Müdür



Aylın SOMERSAN-COQUI
Genel Müdür Yrd.



M. Teoman ÇELEN
Müdür



Ayşe TÜRKÖLMEZ
Aktüer
Sicil No: 43

Yapı Kredi Sigorta A.Ş.

**31 Aralık 2013 tarihi itibariyle konsolide
finansal tablolar ve bağımsız denetim raporu**

İçindekiler	Sayfa
Konsolide bilançolar	1-5
Konsolide gelir tabloları	6-7
Konsolide nakit akış tabloları.....	8
Konsolide özsermaye değişim tabloları.....	9
Konsolide finansal tablolara ilişkin açıklayıcı dipnotlar.....	10-103
Ek 1- Kar dağıtım tabloları.....	104

Yapı Kredi Sigorta A.Ş.

31 Aralık 2013 tarihi itibarıyla ayrıntılı konsolide bilanço
(Para birimi aksi belirtilmedikçe Türk Lirası ("TL") olarak gösterilmiştir)

Varlıklar	Dipnot	Bağımsız denetimden geçmiş	
		31 Aralık 2013	Yeniden Düzenlenmiş 31 Aralık 2012
I- Cari Varlıklar			
A-Nakit ve Nakit Benzeri Varlıklar	2.12 ve 14	521.326.821	775.592.026
1- Kasa		-	-
2- Alınan Çekler		-	-
3- Bankalar	2.12 ve 14	385.197.254	653.595.092
4- Verilen Çekler ve Ödeme Emirleri (-)	2.12	(2.794)	-
5- Banka Garantili ve Üç Aydan Kısa Vadeli Kredi Kartı Alacakları	2.12	136.132.361	121.996.934
6- Diğer Nakit ve Nakit Benzeri Varlıklar		-	-
B- Finansal Varlıklar ile Riski Sigortalılara ait Finansal Yatırımlar	11.1	1.169.863.656	653.470.121
1- Satılmaya Hazır Finansal Varlıklar	2.8 ve 11.1	813.482.501	192.174.102
2- Vadeye Kadar Elde Tutulacak Finansal Varlıklar		-	-
3- Alım Satım Amaçlı Finansal Varlıklar	2.8, 11.1 ve 13	128.398	5.184.217
4- Krediler		-	-
5- Krediler Karşılığı (-)		-	-
6- Riskli Hayat Poliçesi Sahiplerine ait Finansal Yatırımlar	2.8 ve 11.1	356.252.757	456.111.802
7- Şirket Hissesi		-	-
8- Finansal Varlıklar Değer Düşüklüğü Karşılığı (-)		-	-
C- Esas Faaliyetlerden Alacaklar	2.8, 11.1 ve 12.1	4.654.676.192	3.869.826.510
1- Sigortacılık Faaliyetlerinden Alacaklar	12.1	451.917.246	439.164.229
2- Sigortacılık Faaliyetlerinden Alacaklar Karşılığı (-)	12.1	(123.863.553)	(94.194.307)
3- Reasürans Faaliyetlerinden Alacaklar	12.1	23.218.087	14.626.590
4- Reasürans Faaliyetlerinden Alacaklar Karşılığı (-)		-	-
5- Sigorta ve Reasürans Şirketleri Nezdindeki Depolar		-	-
6- Sigortalılara Krediler (İkrazlar)	12.1 ve 12.5	4.931.071	5.954.288
7- Sigortalılara Krediler (İkrazlar) Karşılığı (-)		-	-
8- Emeklilik Faaliyetlerinden Alacaklar	12.1 ve 47.1	4.297.774.122	3.503.520.081
9- Esas Faaliyetlerden Kaynaklanan Şüpheli Alacaklar	12.1	4.024.233	3.360.907
10- Esas Faaliyetlerden Kaynaklanan Şüpheli Alacaklar Karşılığı (-)	12.1	(3.325.014)	(2.605.278)
D- İlişkili Taraplardan Alacaklar		142.510	68.989
1- Ortaklardan Alacaklar		-	-
2- İştiraklerden Alacaklar		-	-
3- Bağlı Ortaklıklardan Alacaklar		-	-
4- Müşterek Yönetime Tabi Teşebbüslerden Alacaklar		-	-
5- Personelden Alacaklar		78.262	68.989
6- Diğer İlişkili Taraplardan Alacaklar		64.248	-
7- İlişkili Taraplardan Alacaklar Reeskontu (-)		-	-
8- İlişkili Taraplardan Şüpheli Alacaklar		-	-
9- İlişkili Taraplardan Şüpheli Alacaklar Karşılığı (-)		-	-
E- Diğer Alacaklar		590.497	69.673
1- Finansal Kiralama Alacakları		-	-
2- Kazanılmamış Finansal Kiralama Faiz Gelirleri (-)		-	-
3- Verilen Depozito ve Teminatlar		27.340	27.340
4- Diğer Çeşitli Alacaklar	47.1	520.824	-
5- Diğer Çeşitli Alacaklar Reeskontu (-)		-	-
6- Şüpheli Diğer Alacaklar		83.861	83.861
7- Şüpheli Diğer Alacaklar Karşılığı (-)		(41.528)	(41.528)
F- Gelecek Aylara Ait Giderler ve Gelir Tahakkukları		96.337.064	92.045.476
1- Ertelenmiş Üretim Giderleri	2.25, 17	77.405.283	79.499.977
2- Tahakkuk Etmiş Faiz ve Kira Gelirleri		15.053	-
3- Gelir Tahakkukları		-	-
4- Gelecek Aylara Ait Diğer Giderler	47.1	18.916.728	12.545.499
G- Diğer Cari Varlıklar		10.592.310	678.114
1- Gelecek Aylar İhtiyacı Stoklar		-	369.442
2- Peşin Ödenen Vergiler ve Fonlar	2.18 ve 35	10.556.385	169.245
3- Ertelenmiş Vergi Varlıkları		-	-
4- İş Avansları		-	8.967
5- Personele Verilen Avanslar		11.132	15.385
6- Sayım ve Tesellüm Noksanları		-	-
7- Diğer Çeşitli Cari Varlıklar	47.1	24.793	115.075
8- Diğer Cari Varlıklar Karşılığı (-)		-	-
I- Cari Varlıklar Toplamı		6.453.529.050	5.391.750.909

Takip eden dipnotlar finansal tabloların tamamlayıcı parçasını oluştururlar.

Yapı Kredi Sigorta A.Ş.

31 Aralık 2013 tarihi itibarıyla ayrıntılı konsolide bilanço (Para birimi aksi belirtilmedikçe Türk Lirası ("TL") olarak gösterilmiştir)

Varlıklar	Bağımsız denetimden geçmiş		
	Dipnot	31 Aralık 2013	Yeniden düzenlenmiş 31 Aralık 2012
II-Cari Olmayan Varlıklar			
A- Esas Faaliyetlerden Alacaklar			
1- Sigortacılık Faaliyetlerinden Alacaklar		-	-
2- Sigortacılık Faaliyetlerinden Alacaklar Karşılığı (-)		-	-
3- Reasürans Faaliyetlerinden Alacaklar		-	-
4- Reasürans Faaliyetlerinden Alacaklar Karşılığı		-	-
5- Sigorta ve Reasürans Şirketleri Nezdindeki Depolar		-	-
6- Sigortalılara Krediler (krazlar)		-	-
7- Sigortalılara Krediler (krazlar) Karşılığı (-)		-	-
8- Emeklilik Faaliyetlerinden Alacaklar		-	-
9- Esas Faaliyetlerden Kaynaklanan Şüpheli Alacaklar		-	-
10- Esas Faaliyetlerden Kaynaklanan Şüpheli Alacaklar Karşılığı (-)		-	-
B- İlişkili Taraflardan Alacaklar			
1- Ortaklardan Alacaklar		-	-
2- İştiraklerden Alacaklar		-	-
3- Bağlı Ortaklıklardan Alacaklar		-	-
4- Müşterek Yönetime Tabi Teşebbüslerden Alacaklar		-	-
5- Personelden Alacaklar		-	-
6- Diğer İlişkili Taraflardan Alacaklar		-	-
7- İlişkili Taraflardan Alacaklar Reeskontu (-)		-	-
8- İlişkili Taraflardan Şüpheli Alacaklar		-	-
9- İlişkili Taraflardan Şüpheli Alacaklar Karşılığı (-)		-	-
C- Diğer Alacaklar			
1- Finansal Kiralama Alacakları		-	-
2- Kazanılmamış Finansal Kiralama Faiz Gelirleri (-)		-	-
3- Verilen Depozito ve Teminatlar		-	-
4- Diğer Çeşitli Alacaklar		-	-
5- Diğer Çeşitli Alacaklar Reeskontu (-)		-	-
6- Şüpheli Diğer Alacaklar		-	-
7- Şüpheli Diğer Alacaklar Karşılığı (-)		-	-
D- Finansal Varlıklar	45.2	631.834	631.834
1- Bağlı Menkul Kıymetler		-	-
2- İştirakler		-	-
3- İştirakler Sermaye Taahhütleri (-)		-	-
4- Bağlı Ortaklıklar		-	-
5- Bağlı Ortaklıklar Sermaye Taahhütleri (-)		-	-
6- Müşterek Yönetime Tabi Teşebbüsler		-	-
7- Müşterek Yönetime Tabi Teşebbüsler Sermaye Taahhütleri (-)		-	-
8- Finansal Varlıklar ve Riski Sigortalılara ait Finansal Yatırımlar		-	-
9- Diğer Finansal Varlıklar	45.2	7.014.748	7.014.748
10- Finansal Varlıklar Değer Düşüklüğü Karşılığı (-)	45.2	(6.382.914)	(6.382.914)
E- Maddi Varlıklar	2.5, 2.6, 6 ve 7	29.250.964	29.902.895
1- Yatırım Amaçlı Gayrimenkuller	7	3.300.984	3.399.017
2- Yatırım Amaçlı Gayrimenkuller Değer Düşüklüğü Karşılığı (-)		-	-
3- Kullanım Amaçlı Gayrimenkuller	6	18.789.310	21.098.922
4- Makine ve Teçhizatlar	6	7.989.696	5.933.918
5- Demirbaş ve Tesisatlar	6	20.422.823	21.933.381
6- Motorlu Taahhütler	6	150.991	8.161
7- Diğer Maddi Varlıklar (Özel Maliyet Bedelleri Dahil)	6	18.206.841	19.637.021
8- Kiralama Yoluyla Edinilmiş Maddi Varlıklar		-	-
9- Birikmiş Amortismanlar (-)	6 ve 7	(39.609.681)	(42.107.525)
10- Maddi Varlıklara İlişkin Avanslar (Yapılmakta Olan Yatırımlar Dahil)		-	-
F- Maddi Olmayan Varlıklar	2.7 ve 8	16.571.600	17.848.553
1- Haklar	8	7.873.745	7.603.033
2- Şerefiye		-	-
3- Faaliyet Öncesi Döneme ait Giderler		-	-
4- Araştırma ve Geliştirme Giderleri		-	-
5- Diğer Maddi Olmayan Varlıklar	8	30.343.728	25.615.935
6- Birikmiş İtfalar (Amortismanlar) (-)	8	(21.863.462)	(15.653.947)
7- Maddi Olmayan Varlıklara İlişkin Avanslar	8	217.589	283.532
G- Gelecek Yıllara Ait Giderler ve Gelir Tahakkukları		11.230.775	9.134.395
1- Ertelemiş Üretim Giderleri	2.25, 17	-	-
2- Gelir Tahakkukları		-	-
3- Gelecek Yıllara Ait Diğer Giderler	47.1	11.230.775	9.134.395
H- Diğer Cari Olmayan Varlıklar	47.1	16.764.451	8.245.751
1- Efektif Yabancı Para Hesapları		-	-
2- Döviz Hesapları		-	-
3- Gelecek Yıllar İhtiyacı Stoklar		-	-
4- Peşin Ödenen Vergiler ve Fonlar		-	-
5- Ertelemiş Vergi Varlıkları	2.1, 2.18, 3, 21 ve 35	16.764.451	8.245.751
6- Diğer Çeşitli Cari Olmayan Varlıklar		-	-
7- Diğer Cari Olmayan Varlıklar Amortismanı (-)		-	-
8- Diğer Cari Olmayan Varlıklar Karşılığı		-	-
II- Cari Olmayan Varlıklar Toplamı		74.449.624	65.763.428
Varlıklar Toplamı (I+II)		6.527.978.674	5.457.514.337

Takip eden dipnotlar finansal tabloların tamamlayıcı parçasını oluştururlar.

Yapı Kredi Sigorta A.Ş.

31 Aralık 2013 tarihi itibarıyla ayrıntılı konsolide bilanço
(Para birimi aksi belirtilmedikçe Türk Lirası ("TL") olarak gösterilmiştir)

Yükümlülükler	Dipnot	Bağımsız denetimden geçmiş	
		31 Aralık 2013	Yeniden düzenlenmiş 31 Aralık 2012
III- Kısa Vadeli Yükümlülükler			
A- Finansal Borçlar	47.1	637.825	58.094
1- Kredi Kuruluşlarına Borçlar		-	-
2- Finansal Kiralama İşlemlerinden Borçlar		125.404	-
3- Ertelenmiş Finansal Kiralama Borçlanma Maliyetleri (-)		(27.365)	-
4- Uzun Vadeli Kredilerin Ana Para Taksitleri Ve Faizleri		-	-
5- Çıkarılmış Tahviller (Bonolar) Anapara, Taksit ve Faizleri		-	-
6- Çıkarılmış Diğer Finansal Varlıklar		-	-
7- Çıkarılmış Diğer Finansal Varlıklar İhraç Farkı (-)		-	-
8- Diğer Finansal Borçlar (Yükümlülükler)	47.1	539.786	58.094
B- Esas Faaliyetlerden Borçlar		4.472.537.531	3.684.973.145
1- Sigortacılık Faaliyetlerinden Borçlar	4 ve 19	12.193.722	5.291.696
2- Reasürans Faaliyetlerinden Borçlar	19	60.193.771	81.596.280
3- Sigorta ve Reasürans Şirketlerinden Alınan Depolar		-	-
4- Emeklilik Faaliyetlerinden Borçlar	19 ve 47.1	4.335.362.438	3.544.404.564
5- Diğer Esas Faaliyetlerden Borçlar	19 ve 47.1	64.787.600	53.680.605
6- Diğer Esas Faaliyetlerden Borçlar Borç Senetleri Reeskontu (-)		-	-
C-İlişkili Taraplara Borçlar		4.814.472	1.152.529
1- Ortaklara Borçlar		1.906	1.917
2- İştiraklere Borçlar		-	-
3- Bağılı Ortaklıklara Borçlar		-	-
4- Müşterek Yönetime Tabi Teşebbüslere Borçlar		-	-
5- Personele Borçlar		12.505	39.123
6- Diğer İlişkili Taraplara Borçlar	47.1	4.800.061	1.111.489
D- Diğer Borçlar		26.355.983	16.023.304
1- Alınan Depozito ve Teminatlar		59	59
2- Tedavi Giderlerine İlişkin SGK'ya Borçlar	19	5.899.019	3.509.249
2- Diğer Çeşitli Borçlar	2.26, 19 ve 47.1	20.646.933	12.795.974
3- Diğer Çeşitli Borçlar Reeskontu (-)		(190.028)	(281.978)
E- Sigortacılık Teknik Karşılıkları		808.092.138	720.844.777
1- Kazanılmamış Primler Karşılığı - Net	2.24, 4 ve 17	493.487.079	492.182.700
2- Devam Eden Riskler Karşılığı - Net	2.24, 4 ve 17	13.371.321	1.726.242
3- Matematik Karşılıklar - Net		35.496.517	57.025.353
4- Muallak Tazminat Karşılığı - Net	2.24, 4 ve 17	263.336.499	168.419.406
5- İkramiye ve İndirimler Karşılığı - Net	2.24, 4 ve 17	2.373.144	1.468.744
6- Diğer Teknik Karşılıklar - Net	47.1	27.578	22.332
F- Ödenecek Vergi Ve Benzeri Diğer Yükümlülükler İle Karşılıkları		18.817.071	21.154.620
1-Ödenecek Vergi ve Fonlar		12.417.704	12.023.643
2- Ödenecek Sosyal Güvenlik Kesintileri		2.579.078	2.420.469
3- Vadesi Geçmiş, Ertelenmiş veya Taksitlendirilmiş Vergi ve Diğer Yükümlülükler		-	-
4- Ödenecek Diğer Vergi ve Benzeri Yükümlülükler		-	-
5- Dönem Karı Vergi ve Diğer Yasal Yükümlülük Karşılıkları	2.18 ve 35	15.091.522	29.642.974
6- Dönem Karının Peşin Ödenen Vergi ve Diğer Yükümlülükleri (-)	2.18 ve 35	(12.658.426)	(24.443.220)
7- Diğer Vergi ve Benzeri Yükümlülük Karşılıkları	47.1	1.387.193	1.510.754
G- Diğer Risklere İlişkin Karşılıklar		19.369.573	3.403.960
1- Kıdem Tazminatı Karşılığı	22	3.134.996	3.403.960
2- Sosyal Yardım Sandığı Varlık Açıkları Karşılığı		-	-
3- Maliyet Giderleri Karşılığı		16.234.577	-
H- Gelecek Aylara Ait Gelirler ve Gider Tahakkukları		43.709.981	44.723.271
1-Ertelenmiş Komisyon Gelirleri	2.24, 17 ve 19	22.110.952	28.535.658
2- Gider Tahakkukları	2.20 ve 23	20.946.363	16.113.351
3- Gelecek Aylara Ait Diğer Gelirler	19, 47.1	652.666	74.262
I- Diğer Kısa Vadeli Yükümlülükler	2.1, 47.1	95.864	261.443
1- Ertelenmiş Vergi Yükümlülüğü		-	-
2- Sayım ve Tesellüm Fazlalıkları		-	-
3- Diğer Çeşitli Kısa Vadeli Yükümlülükler	2.1, 47.1	95.864	261.443
III-Kısa Vadeli Yükümlülükler Toplamı		5.394.430.438	4.492.595.143

Takip eden dipnotlar finansal tabloların tamamlayıcı parçasını oluştururlar.

Yapı Kredi Sigorta A.Ş.**31 Aralık 2013 tarihi itibarıyla ayrıntılı konsolide bilanço
(Para birimi aksi belirtilmedikçe Türk Lirası ("TL") olarak gösterilmiştir)**

Yükümlülükler	Bağımsız denetimden geçmiş		
	Dipnot	31 Aralık 2013	Yeniden düzenlenmiş 31 Aralık 2012
IV-Uzun Vadeli Yükümlülükler		-	-
A-Finansal Borçlar		-	-
1- Kredi Kuruluşlarına Borçlar		-	-
2- Finansal Kiralama İşlemlerinden Borçlar		-	-
3- Ertelenmiş Finansal Kiralama Borçlanma Maliyetleri (-)		-	-
4- Çıkarılmış Tahviller		-	-
5- Çıkarılmış Diğer Finansal Varlıklar		-	-
6- Çıkarılmış Diğer Finansal Varlıklar İhraç Farkı (-)		-	-
7- Diğer Finansal Borçlar (Yükümlülükler)		-	-
B- Esas Faaliyetlerden Borçlar		-	-
1- Sigortacılık Faaliyetlerinden Borçlar		-	-
2- Reasürans Faaliyetlerinden Borçlar		-	-
3-Sigorta ve Reasürans Şirketlerinden Alınan Depolar		-	-
4- Emeklilik Faaliyetlerinden Borçlar		-	-
5- Diğer Esas Faaliyetlerden Borçlar		-	-
6- Diğer Esas Faaliyetlerden Borçlar Borç Senetleri Reeskontu(-)		-	-
C- İlişkili Taraplara Borçlar		-	-
1- Ortaklara Borçlar		-	-
2-İştiraklere Borçlar		-	-
3- Bağlı Ortaklıklara Borçlar		-	-
4- Müşterek Yönetime Tabi Teşebbüslere Borçlar		-	-
5- Personele Borçlar		-	-
6- Diğer İlişkili Taraplara Borçlar		-	-
D- Diğer Borçlar	4 ve 19	88.821	5.286.332
1- Alınan Depozito ve Teminatlar		-	-
2- Tedavi Giderlerine İlişkin SGK'ya Borçlar	4 ve 19	95.870	5.421.227
2- Diğer Çeşitli Borçlar		-	-
3- Diğer Çeşitli Borçlar Reeskontu(-)		(7.049)	(134.895)
E- Sigortacılık Teknik Karşılıkları	2.24	477.953.861	521.213.573
1- Kazanılmamış Primler Karşılığı - Net		-	-
2- Devam Eden Riskler Karşılığı - Net		-	-
3- Matematik Karşılıklar - Net	2.24, 4 ve 17	446.999.944	453.432.382
4- Muallak Tazminat Karşılığı - Net		-	-
5- İkramiye ve İndirimler Karşılığı – Net	2.24, 4 ve 17	861.600	1.129.573
6- Diğer Teknik Karşılıklar – Net	2.8, 2.24, 4, 17 ve 47.1	30.092.317	66.651.618
F- Diğer Yükümlülükler ve Karşılıkları		-	-
1- Ödenecek Diğer Yükümlülükler		-	-
2- Vadesi Geçmiş, Ertelenmiş veya Taksitlendirilmiş Vergi ve Diğer Yükümlülükler		-	-
3- Diğer Borç ve Gider Karşılıkları		-	-
G- Diğer Risklere İlişkin Karşılıklar		6.607.703	7.374.738
1- Kıdem Tazminatı Karşılığı	2.19, 3 ve 22	6.607.703	7.374.738
2- Sosyal Yardım Sandığı Varlık Açıkları Karşılığı		-	-
H-Gelecek Yıllara Ait Gelirler ve Gider Tahakkukları		1.164.903	-
1- Ertelenmiş Komisyon Gelirleri		-	-
2- Gider Tahakkukları		-	-
3- Gelecek Yıllara Ait Diğer Gelirler	47.1	1.164.903	-
I- Diğer Uzun Vadeli Yükümlülükler		14.380.217	12.805.688
1- Ertelenmiş Vergi Yükümlülüğü		-	-
2- Diğer Çeşitli Uzun Vadeli Yükümlülükler	2.1, 2.25 ve 47.1	14.380.217	12.805.688
IV- Uzun Vadeli Yükümlülükler Toplamı		500.195.505	546.680.331

Takip eden dipnotlar finansal tabloların tamamlayıcı parçasını oluştururlar.

Yapı Kredi Sigorta A.Ş.**31 Aralık 2013 tarihi itibarıyla ayrıntılı konsolide bilanço**
(Para birimi aksi belirtilmedikçe Türk Lirası ("TL") olarak gösterilmiştir)

Özsermaye	Dipnot	Bağımsız denetimden geçmiş	
		31 Aralık 2013	Yeniden düzenlenmiş 31 Aralık 2012
V- Özsermaye			
A- Ödenmiş Sermaye		220.486.618	220.486.618
1- (Nominal) Sermaye	2.13 ve 15	101.991.266	101.991.266
2- Ödenmemiş Sermaye (-)		-	-
3- Sermaye Düzeltmesi Olumlu Farkları		118.495.352	118.495.352
4- Sermaye Düzeltmesi Olumsuz Farkları (-)		-	-
5- Tescilli Beklenen Sermaye		-	-
B- Sermaye Yedekleri		33.473.482	37.179.129
1- Hisse Senedi İhraç Primleri		-	-
2- Hisse Senedi İptal Karları		-	-
3- Sermayeye Eklenecek Satış Karları	15	15.060.469	18.811.781
4- Yabancı Para Çevirim Farkları		-	-
5- Diğer Sermaye Yedekleri	15	18.413.013	18.367.348
C- Kar Yedekleri		182.913.387	78.089.830
1- Yasal Yedekler	15	32.313.768	28.553.536
2- Statü Yedekleri		-	-
3- Olağanüstü Yedekler		163.852.074	43.632.968
4- Özel Fonlar (Yedekler)		(914.843)	(412.243)
5- Finansal Varlıkların Değerlemesi	2.8 ve 15	(12.337.612)	6.315.569
6- Diğer Kar Yedekleri	2.1, 15	-	-
D- Geçmiş Yıllar Karları		16.443.088	-
1- Geçmiş Yıllar Karları		16.443.088	-
E- Geçmiş Yıllar Zararları (-)		-	(21.534.005)
1- Geçmiş Yıllar Zararları		-	(21.534.005)
F- Dönem Net Karı/Zararı (-)	37	133.770.635	103.883.218
1- Dönem Net Karı		51.564.949	103.837.553
2- Dönem Net Zararı (-)		-	-
3- Dağıtım Konu Olmayan Dönem Karı	6.3 ve 15	82.205.686	45.665
G- Azınlık payı		46.265.521	134.073
V- Özsermaye Toplamı		633.352.731	418.238.863
Yükümlülükler Toplamı (III+IV+V)		6.527.978.674	5.457.514.337

Takip eden dipnotlar finansal tabloların tamamlayıcı parçasını oluştururlar.

Yapı Kredi Sigorta A.Ş.

1 Ocak – 31 Aralık 2013 hesap dönemine ait ayrıntılı konsolide gelir tablosu (Para birimi aksi belirtilmedikçe Türk Lirası (“TL”) olarak gösterilmiştir)

I-TEKNİK BÖLÜM

	Dipnot	Bağımsız denetimden geçmiş	
		1 Ocak - 31 Aralık 2013	Yeniden düzenlenmiş 1 Ocak - 31 Aralık 2012
A- Hayat Dışı Teknik Gelir		1.065.838.501	887.407.549
1-Kazanılmış Primler (Reasürör Payı Düşülmüş Olarak)		941.832.798	836.901.362
1.1- Yazılan Primler (Reasürör Payı Düşülmüş Olarak)	2.21 ve 24	952.567.018	927.524.077
1.1.1- Brüt Yazılan Primler (+)	24	1.254.004.048	1.225.001.147
1.1.2- Reasüröre Devredilen Primler (-)	10 ve 24	(293.517.591)	(290.308.064)
1.1.3- SGK'ya Aktarılan Primler	2.26 ve 24	(7.919.439)	(7.169.006)
1.2-Kazanılmamış Primler Karşılığında Değişim (Reasürör Payı ve Devreden Kısım Düşülmüş Olarak)(+/-)	47.5	910.859	(93.022.030)
1.2.1- Kazanılmamış Primler Karşılığı (-)		27.994.241	(131.555.867)
1.2.2- Kazanılmamış Primler Karşılığında Reasürör Payı (+)	10	(28.525.997)	38.405.012
1.2.3- Kazanılmamış Primler Karşılığında SGK Payı (+)	10 ve 2.26	1.442.615	128.825
1.3- Devam Eden Riskler Karşılığında Değişim (Reasürör Payı ve Devreden Kısım Düşülmüş Olarak)(+/-)	47.5	(11.645.079)	2.399.315
1.3.1- Devam Eden Riskler Karşılığı (-)		(16.875.449)	11.539.219
1.3.2- Devam Eden Riskler Karşılığında Reasürör Payı (+)		5.230.370	(9.139.904)
2- Teknik Olmayan Bölümden Aktarılan Yatırım Gelirleri		123.483.052	46.683.346
3- Diğer Teknik Gelirler (Reasürör Payı Düşülmüş Olarak)		2.851.651	4.129.949
3.1- Brüt Diğer Teknik Gelirler (+)		2.851.651	4.129.949
3.2- Brüt Diğer Teknik Gelirlerde Reasürör Payı (-)		-	-
4- Tahakkuk Eden Rücu ve Sovtjaj Gelirleri (+)		(2.329.000)	(307.108)
B- Hayat Dışı Teknik Gider		(999.244.641)	(835.053.676)
1- Gerçekleşen Tahminatlar(Reasürör Payı Düşülmüş Olarak)		(730.061.380)	(617.213.464)
1.1- Ödenen Tahminatlar(Reasürör Payı Düşülmüş Olarak)		(641.544.571)	(585.597.600)
1.1.1- Brüt Ödenen Tahminatlar (-)		(756.191.492)	(689.452.458)
1.1.2- Ödenen Tahminatlarda Reasürör Payı (+)	10	114.646.921	99.854.858
1.2- Muallak Tahminatlar Karşılığında Değişim (Reasürör Payı ve Devreden Kısım Düşülmüş Olarak) (+/-)	47.5	(88.516.809)	(31.615.864)
1.2.1- Muallak Tahminatlar Karşılığı (-)		(144.836.581)	(28.388.163)
1.2.2- Muallak Tahminatlar Karşılığında Reasürör Payı (+)	10	56.319.772	(3.227.701)
2- İkramiye ve İndirimler Karşılığında Değişim (Reasürör Payı ve Devreden Kısım Düşülmüş Olarak) (+/-)	47.5	(904.400)	(339.208)
2.1- İkramiye ve İndirimler Karşılığı (-)		(904.400)	(339.208)
2.2- İkramiye ve İndirimler Karşılığında Reasürör Payı (+)		-	-
3- Diğer Teknik Karşılıklarda Değişim (Reasürör Payı ve Devreden Kısım Düşülmüş Olarak) (+/-)	47.5	(7.935.695)	(5.172.772)
4- Faaliyet Giderleri (-)	31 ve 32	(255.126.507)	(212.328.232)
5- Matematik Karşılıklarda Değişim (Reasürör Payı ve Devreden Kısım Düşülmüş Olarak)		-	-
5.1- Matematik Karşılıklar (-)		-	-
5.2- Matematik karşılıklarda Reasürör Payı (+)		-	-
6- Diğer Teknik Giderler (-)		(5.216.659)	-
6.1- Brüt Diğer Teknik Giderler (-)	47.1	(5.216.659)	-
6.2- Brüt Diğer Teknik Giderlerde Reasürör Payı (+)		-	-
C- Teknik Bölüm Dengesi- Hayat Dışı (A - B)		279.849.924	204.712.869
D- Hayat Teknik Gelir		66.593.860	52.353.873
1- Kazanılmış Primler (Reasürör Payı Düşülmüş Olarak)		213.224.055	188.902.665
1.1- Yazılan Primler (Reasürör payı Düşülmüş Olarak)	2.21 ve 24	215.439.293	190.989.762
1.1.1- Brüt Yazılan Primler (+)	24	243.743.533	211.987.927
1.1.2- Reasüröre Devredilen Primler (-)	24	(28.304.240)	(20.998.165)
1.2- Kazanılmamış Primler Karşılığında Değişim (Reasürör Payı ve Devreden Kısım Düşülmüş Olarak) (+/-)		(2.215.238)	(2.087.097)
1.2.1-Kazanılmamış Primler Karşılığı (-)		(2.450.801)	(2.380.807)
1.2.2-Kazanılmamış Primler Karşılığında Reasürör Payı (+)	10	235.563	293.710
1.3- Devam Eden Riskler Karşılığında Değişim (Reasürör Payı ve Devreden Kısım Düşülmüş Olarak) (+/-)		-	-
1.3.1- Devam Eden Riskler Karşılığı (-)		-	-
1.3.2- Devam Eden Riskler Karşılığında Reasürör Payı (+)		-	-
2-Hayat Branşı Yatırım Geliri	26	66.113.517	16.005.235
3- Yatırımlardaki Gerçekleşmemiş Karlar		-	-
4- Diğer Teknik Gelirler (Reasürör Payı Düşülmüş Olarak)		512.352	(195.031)
4.1- Brüt Diğer Teknik Gelirler (+/-)		512.352	(195.031)
4.2- Brüt Diğer Teknik Gelirlerde Reasürör Payı (+/-)		-	-
5- Tahakkuk Eden Rücu Gelirleri(+)		-	-
E- Hayat Teknik Gider		(245.406.527)	(164.003.379)
1- Gerçekleşen Tahminatlar (Reasürör Payı Düşülmüş Olarak)		(162.769.504)	(129.289.744)
1.1- Ödenen Tahminatlar (Reasürör Payı Düşülmüş Olarak)		(156.369.220)	(126.698.173)
1.1.1- Brüt Ödenen Tahminatlar (-)		(165.394.990)	(135.281.066)
1.1.2- Ödenen Tahminatlarda Reasürör Payı (+)	10	9.025.770	8.982.913
1.2- Muallak Tahminatlar Karşılığında Değişim (Reasürör Payı ve Devreden Kısım Düşülmüş Olarak) (+/-)		(6.400.284)	(2.591.571)
1.2.1- Muallak Tahminatlar Karşılığı (-)		(7.971.640)	(1.266.195)
1.2.2- Muallak Tahminatlar Karşılığında Reasürör Payı (+)	10	1.571.356	(1.325.376)
2- İkramiye ve İndirimler Karşılığında Değişim (Reasürör Payı ve Devreden Kısım Düşülmüş Olarak) (+/-)	47.5	267.973	(183.598)
2.1- İkramiye ve İndirimler Karşılığı (-)		267.973	(183.598)
2.2- İkramiye ve İndirimler Karşılığında Reasürör Payı (+)		-	-
3- Matematik Karşılıklarda Değişim (Reasürör Payı ve Devreden Kısım Düşülmüş Olarak)(+/-)	47.5	27.961.274	40.425.351
3.1- Matematik Karşılıklar (-)		27.961.274	40.425.351
3.1.1- Aktüeryal Matematik Karşılık (+/-)		27.961.274	40.425.351
3.1.2- Kar Payı Karşılığı (Yatırım Riski Poliçe Sahiplerine Ait Poliçeler İçin Ayrılan Karşılıklar)		-	-
3.2- Matematik Karşılığında Reasürör Payı (+)		-	-
3.2.1- Aktüeryal Matematik karşılıklar Reasürör Payı (+)		-	-
3.2.2- Kar Payı Karşılığı Reasürör Payı (Yatırım Riski Poliçe Sahiplerine Ait Poliçeler İçin Ayrılan Karşılıklar) (-)		-	-
4- Diğer Teknik Karşılıklarda Değişim (Reasürör Payı ve Devreden Kısım Düşülmüş Olarak) (+/-)	47.1 ve 47.5	(3.455.096)	(2.568.566)
5- Faaliyet Giderleri (-)	31	(107.411.174)	(72.386.822)
6- Yatırım Giderleri(-)		-	-
7- Yatırımlardaki Gerçekleşmemiş Zararlar (-)		-	-
8- Teknik Olmayan Bölüme Aktarılan Yatırım Gelirleri (-)		-	-
F- Teknik Bölüm Dengesi- Hayat (D - E)		34.443.397	40.709.490
G- Emeklilik Teknik Gelir		102.024.102	97.361.047
1- Fon İşletim Gelirleri		71.238.774	53.237.155
2- Yönetim Gideri Kesintisi		13.342.405	24.727.832
3- Giriş Aidatı Gelirleri		14.946.175	16.586.649
4- Ara Verme Halinde Yönetim Gideri Kesintisi		-	-
5- Özel Hizmet Gideri Kesintisi		-	-
6- Sermaye Tahsis Avansı Değer Artış Gelirleri		(1.678)	53.069
7- Diğer Teknik Gelirler	47.1	2.498.426	2.756.342
H- Emeklilik Teknik Gideri		(85.453.259)	(76.466.962)
1- Fon İşletim Giderleri (-)		(10.852.683)	(13.384.881)
2- Sermaye Tahsis Avansları Değer Azalış Giderleri (-)		-	-
3- Faaliyet Giderleri (-)		-	-
4- Diğer Teknik Giderler (-)	31	(69.417.096)	(58.000.561)
I- Teknik Bölüm Dengesi- Emeklilik (G - H)	47.1	(16.570.843)	(20.894.085)

Takip eden dipnotlar finansal tabloların tamamlayıcı parçasını oluştururlar.

Yapı Kredi Sigorta A.Ş.

1 Ocak – 31 Aralık 2013 hesap dönemine ait ayrıntılı konsolide gelir tablosu (Para birimi aksi belirtilmedikçe Türk Lirası (“TL”) olarak gösterilmiştir)

II-TEKNİK OLMAYAN BÖLÜM

	Dipnot	Bağımsız denetimden geçmiş	
		1 Ocak - 31 Aralık 2013	Yeniden düzenlenmiş 1 Ocak - 31 Aralık 2012
C-Teknik Bölüm Dengesi- Hayat Dışı (A-B)		66.593.860	52.353.873
F- Teknik Bölüm Dengesi- Hayat (D-E)		34.443.397	40.709.490
I- Teknik Bölüm Dengesi- Emeklilik (G-H)		16.570.843	20.894.085
J- Genel Teknik Bölüm Dengesi (C+F+I)		117.608.100	113.957.448
K- Yatırım Gelirleri		193.351.948	78.870.533
1- Finansal Yatırımlardan Elde Edilen Gelirler		70.927.332	54.135.759
2- Finansal Yatırımların Nakde Çevrilmesinden Elde Edilen Karlar	26	637.154	9.257.730
3- Finansal Yatırımların Değerlemesi		8.268.126	8.466.158
4- Kambiyo Karları		15.734.251	5.079.898
5- İştiraklerden Gelirler	26	2.056	4.309
6- Bağlı Ortaklıklar ve Müşterek Yönetime Tabi Teşebbüslerden Gelirler		98.038.544	-
7- Arazi, Arsa ile Binalardan Elde Edilen Gelirler	26	(380.009)	359.040
8- Türev Ürünlerden Elde Edilen Gelirler	26	124.494	1.567.639
9- Diğer Yatırımlar		-	-
10- Hayat Teknik Bölümünden Aktarılan Yatırım Gelirleri		-	-
L- Yatırım Giderleri (-)		(145.710.569)	(63.285.007)
1- Yatırım Yönetim Giderleri - Faiz Dahil (-)		(271.049)	(211.761)
2- Yatırımlar Değer Azalışları (-)		-	-
3- Yatırımların Nakde Çevrilmesi Sonucunda Oluşan Zararlar (-)	26	(572.879)	(813.661)
4- Hayat Dışı Teknik Bölümüne Aktarılan Yatırım Gelirleri (-)		(123.483.052)	(46.683.346)
5- Türev Ürünler Sonucunda Oluşan Zararlar (-)	13	(2.600.886)	(79.294)
6- Kambiyo Zararları (-)		(7.124.335)	(6.390.757)
7- Amortisman Giderleri (-)	6,7 ve8	(11.658.368)	(9.106.188)
8- Diğer Yatırım Giderleri (-)		-	-
M- Diğer Faaliyetlerden ve Olağandışı Faaliyetlerden Gelir ve Karlar ile Gider ve Zararlar (+/-)		5.221.087	3.419.312
1- Karşılıklar Hesabı (+/-)	47.5	22.841	(2.419.104)
2- Reeskont Hesabı (+/-)	47.5	(1.614.754)	883.019
3- Özellikli Sigortalar Hesabı (+/-)		444.356	441.124
4- Enflasyon Düzeltmesi Hesabı (+/-)		-	-
5- Ertelenmiş Vergi Varlığı Hesabı (+/-)	35 ve 47.5	5.755.137	2.808.138
6- Ertelenmiş Vergi Yükümlülüğü Gideri (-)		-	-
7- Diğer Gelir ve Karlar	47.1	1.283.369	2.181.370
8- Diğer Gider ve Zararlar (-)	47.1	(669.862)	(475.235)
9- Önceki Yıl Gelir ve Karları		-	-
10- Önceki Yıl Gider ve Zararları(-)		-	-
N- Dönem Net Karı veya (Zararı)		145.203.870	103.930.052
1- Dönem Karı veya (Zararı)		170.470.566	132.962.286
2- Dönem Karı Vergi ve Diğer Yasal Yükümlülük Karşılıkları (-)	35 ve 47.5	(25.266.696)	(29.032.234)
3-Dönem Net Karı veya (Zararı)	37	145.203.870	103.930.052
-Ana Ortaklık payları		133.770.635	103.883.218
-Azınlık payları		11.433.235	46.834
4- Enflasyon Düzeltme Hesabı		-	-

Takip eden dipnotlar finansal tabloların tamamlayıcı parçasını oluştururlar.

Yapı Kredi Sigorta A.Ş.**1 Ocak – 31 Aralık 2013 hesap dönemine ait
konsolide nakit akış tablosu
(Para birimi aksi belirtilmedikçe Türk Lirası (“TL”) olarak gösterilmiştir)**

	Bağımsız denetimden geçmiş	
	1 Ocak – 31 Aralık 2013	Yeniden düzenlenmiş 1 Ocak – 31 Aralık 2012
Dipnot		
A- Esas faaliyetlerden kaynaklanan nakit akımları		
1- Sigortacılık faaliyetlerinden elde edilen nakit girişleri	1.516.434.555	1.374.064.333
2- Reasürans faaliyetlerinden elde edilen nakit girişleri	133.296.826	283.228.113
3- Emeklilik faaliyetlerinden elde edilen nakit girişleri	894.634.493	1.298.005.686
4- Sigortacılık faaliyetleri nedeniyle yapılan nakit çıkışı (-)	(1.256.394.179)	(1.183.737.816)
5- Reasürans faaliyetleri nedeniyle nakit çıkışı (-)	(316.868.575)	(253.241.293)
6- Emeklilik faaliyetleri nedeniyle nakit çıkışı (-)	(881.114.384)	(1.259.366.687)
7- Esas faaliyetler sonucu oluşan nakit (A1+A2+A3-A4-A5-A6)	89.988.736	258.952.336
8- Faiz ödemeleri (-)	-	-
9- Gelir vergisi ödemeleri (-)	(29.343.224)	(20.550.524)
10- Diğer nakit girişleri	3.029.279	860.714
11- Diğer nakit çıkışları (-)	(117.948.777)	(103.352.827)
12-Esas faaliyetlerden kaynaklanan net nakit	(54.273.986)	135.909.699
B- Yatırım faaliyetlerinden kaynaklanan nakit akımları		
1- Maddi varlıkların satışı	1.952.041	835.760
2- Maddi varlıkların iktisabı (-)	6, 7, 8 (11.491.828)	(15.480.260)
3- Mali varlık iktisabı (-)	(821.029.892)	(192.708.582)
4- Mali varlıkların satışı	643.978.060	143.515.810
5- Alınan faizler	134.848.624	111.301.723
6- Alınan temettüleri	-	1.260
7- Diğer nakit girişleri	98.071.763	2.005.707
8- Diğer nakit çıkışları (-)	6.960.909	5.342.378
9- Yatırım faaliyetlerinden kaynaklanan net nakit	53.289.677	54.813.796
C- Finansman faaliyetlerinden kaynaklanan nakit akımları		
1- Hisse senedi ihracı	-	-
2- Kredilerle ilgili nakit girişleri	-	-
3- Finansal kiralama borçları ödemeleri (-)	-	-
4- Ödenen temettüleri (-)	45 -	(50.026.340)
5- Diğer nakit girişleri	-	-
6- Diğer nakit çıkışları (-)	-	-
7- Finansman faaliyetlerinden kaynaklanan net nakit	-	(50.026.340)
D- Kur farklarının nakit ve nakit benzerlerine olan etkisi	4.245.644	(293.943)
E- Nakit ve nakit benzerlerinde meydana gelen net artış	3.261.335	140.403.212
F- Dönem başındaki nakit ve nakit benzerleri mevcudu	448.559.480	308.156.268
G- Dönem sonundaki nakit ve nakit benzerleri mevcudu (E+F)	2.12 451.820.815	448.559.480

Takip eden dipnotlar finansal tabloların tamamlayıcı parçasını oluştururlar.

Yapı Kredi Sigorta A.Ş.

1 Ocak – 31 Aralık 2013 hesap dönemine ait Konsolide özsermaye değişim tablosu (Para birimi aksi belirtilmedikçe Türk Lirası (“TL”) olarak gösterilmiştir)

	Özsermaye Değişim Tablosu – Bağımsız Denetimden Geçmiş (*)												
	Sermaye	İşletmenin kendi hisse senetleri(-)	Varlıklarda değer artışı	Özsermaye enflasyon düzeltmesi farkları	Yabancı para çevrim farkları	Yasal yedekler	Olağanüstü yedekler	Diğer yedekler ve dağıtılmamış karlar	Net dönem karı/(zararı)	Geçmiş yıllar karları/(zararları)	Ana ortaklığa ait özsermaye	Azınlık payları	Toplam özsermaye
I-Önceki Dönem Sonu Bakiyesi (31/12/2011)	80.000.000	-	(3.507.277)	118.495.352	-	16.494.504	50.255.715	54.052.350	76.482.642	(37.998.845)	354.274.441	109.238	354.383.679
II- Muhasebe Politikasında Değişiklikler	-	-	-	-	-	-	-	-	-	536.528(**)	536.528(**)	98	536.626
III- Yeni Bakiye (I+II) (01/01/2012)	80.000.000	-	(3.507.277)	118.495.352	-	16.494.504	50.255.715	54.052.350	76.482.642	(37.462.317)	354.810.969	109.336	354.920.305
A- Sermaye artırımını (A1 + A2)	21.991.266	-	-	-	-	-	-	(21.991.266)	-	-	-	-	-
1- Nakit	-	-	-	-	-	-	-	-	-	-	-	-	-
2- İç kaynaklardan	21.991.266	-	-	-	-	-	-	(21.991.266)	-	-	-	-	-
B- İşletmenin aldığı kendi hisse senetleri	-	-	-	-	-	-	-	-	-	-	-	-	-
C- Gelir tablosunda yer almayan kazanç ve kayıplar (15 no'lu dipnot)	-	-	9.822.846	-	-	-	-	(412.243)	-	-	9.410.603	4.243	9.414.846
D- Varlıklarda değer artışı	-	-	-	-	-	-	-	-	-	-	-	-	-
E- Yabancı para çevrim farkları	-	-	-	-	-	-	-	-	-	-	-	-	-
F- Diğer kazanç ve kayıplar	-	-	-	-	-	-	-	-	-	-	-	-	-
G- Enflasyon düzeltme farkları	-	-	-	-	-	-	-	-	-	-	-	-	-
H- Dönem net karı (veya zararı)	-	-	-	-	-	-	-	-	103.883.218	-	103.883.218	46.834	103.930.052
I- Dağıtılan temettü	-	-	-	-	-	-	-	-	(50.000.000)	-	(50.000.000)	(26.340)	(50.026.340)
J- Transfer	-	-	-	-	-	12.059.032	(6.622.747)	5.118.045	(26.482.642)	15.928.312	-	-	-
IV- Dönem Sonu Bakiyesi (31/12/2012)	101.991.266	-	6.315.569	118.495.352	-	28.553.536	43.632.968	36.766.886	103.883.218	(21.534.005)	418.104.790	134.073	418.238.863
(I+ A+B+C+D+E+F+G+H+I+J)	101.991.266	-	6.315.569	118.495.352	-	28.553.536	43.632.968	37.179.129	103.362.035	(22.070.533)	417.459.322	133.949	417.593.271
II- Muhasebe Politikasında Değişiklikler	-	-	-	-	-	-	-	(412.243)(**)	521.183(**)	536.528(**)	645.468(**)	124	645.592
III- Yeni Bakiye (I+II) (01/01/2013)	101.991.266	-	6.315.569	118.495.352	-	28.553.536	43.632.968	36.766.886	103.883.218	(21.534.005)	418.104.790	134.073	418.238.863
A- Sermaye artırımını (A1 + A2)	-	-	-	-	-	-	-	-	-	-	-	-	-
1- Nakit	-	-	-	-	-	-	-	-	-	-	-	-	-
2- İç kaynaklardan	-	-	-	-	-	-	-	-	-	-	-	-	-
B- İşletmenin aldığı kendi hisse senetleri	-	-	-	-	-	-	-	-	-	-	-	-	-
C- Gelir tablosunda yer almayan kazanç ve kayıplar (15 no'lu dipnot)	-	-	(18.653.181)	-	-	-	-	(605.941)	-	-	(19.259.122)	(487.682)	(19.746.804)
D- Varlıklarda değer artışı	-	-	-	-	-	-	-	-	-	-	-	-	-
E- Yabancı para çevrim farkları	-	-	-	-	-	-	-	-	-	-	-	-	-
F- Diğer kazanç ve kayıplar(***)	-	-	-	-	-	(3.202.552)	(12.028.140)	(3.647.972)	-	73.761.814	54.883.150	35.186.120	90.069.270
G- Enflasyon düzeltme farkları	-	-	-	-	-	-	-	-	-	-	-	-	-
H- Dönem net karı (veya zararı)	-	-	-	-	-	-	-	-	133.770.635	-	133.770.635	11.433.235	145.203.870
I- Dağıtılan temettü	-	-	-	-	-	-	-	-	-	-	-	-	-
J- Transfer	-	-	-	-	-	6.962.784	132.247.246	45.666	(103.883.218)	(35.784.721)	(412.243)	(225)	(412.468)
IV- Dönem Sonu Bakiyesi (31/12/2013)	101.991.266	-	(12.337.612)	118.495.352	-	32.313.768	163.852.074	32.558.639	133.770.635	16.443.088	587.087.210	46.265.521	633.352.731
(I+ A+B+C+D+E+F+G+H+I+J)	101.991.266	-	(12.337.612)	118.495.352	-	32.313.768	163.852.074	32.558.639	133.770.635	16.443.088	587.087.210	46.265.521	633.352.731

(*) Özsermaye kalemleri ile ilgili detaylı açıklamalar 15 no'lu dipnotta yer almaktadır.

(**) TMS 19 no'lu standartta 1 Ocak 2013 tarihinden itibaren geçerli olan değişikliklerin geçmiş döneme olan etkilerine ilişkin detaylı açıklamalar 2.1 "Karşılaştırmalı Bilgiler" dipnotunda yer almaktadır.

(***) 1.1 no'lu dipnotta açıklandığı üzere şirket Allianz Yaşam ve Emeklilik A.Ş.(AZYE)'de sahip olduğu ve AZYE'nin sermayesinin %19,93'ünü temsil eden 11.557.472 TL nominal değerli 115.574.715 adet payı Yapı Kredi Finansal Kiralama A.O'ya satmış olup, bu işlem neticesinde konsolidasyona tabi ortaklık payları değişmiştir. Bu değişimin azınlık payları üzerindeki etkisi "F-Diğer kazanç ve kayıplar" satırında gösterilmiştir.

Takip eden dipnotlar finansal tabloların tamamlayıcı parçasını oluştururlar.

Yapı Kredi Sigorta A.Ş.

31 Aralık 2013 tarihi itibarıyla konsolide finansal tablolara ilişkin açıklayıcı dipnotlar
(Para birimi aksi belirtilmedikçe Türk Lirası ("TL") olarak gösterilmiştir.)

1. Genel bilgiler

1.1 Ana şirketin adı:

31 Aralık 2013 itibarıyla Yapı Kredi Sigorta A.Ş'nin (" Ana Şirket") nihai ana ortağı Allianz SE'dir (31 Aralık 2012 tarihleri itibarıyla Yapı Kredi Sigorta A.Ş'nin (" Ana Şirket") doğrudan ortağı Yapı ve Kredi Bankası A.Ş. olup nihai ana ortakları Koç Holding A.Ş. ve Unicredit S.P.A.'dir). Yapı ve Kredi Bankası A.Ş. (YKB) 26 Mart 2013 tarihli Yönetim Kurulu Kararı ile Ana Şirket'te sahip olduğu ve Ana Şirket'in sermayesinin %74,01'ini temsil eden 75.481.641 TL nominal değerli 7.548.164.112 adet payın Allianz SE'ye satılmasına; bu maksatla Allianz ile bir Hisse Alım Satım Sözleşmesi akdedilmesine, pay devrinin Hazine Müsteşarlığı, Rekabet Kurulu onaylarının ve diğer yasal izinlerin alınmasını takiben gerçekleştirilmesine; bu devir ile eş zamanlı olarak Şirket'in Allianz Yaşam ve Emeklilik A.Ş. (AZYE, eski adıyla Yapı Kredi Emeklilik A.Ş.)'de sahip olduğu ve AZYE'nin sermayesinin %19,93'ünü temsil eden 11.557.472 TL nominal değerli 115.574.715 adet payın YKB ya da YKB tarafından tercih edilmesi halinde, bankanın konsolidasyona tabi ortaklıklarından biri tarafından devralınması maksadıyla Ana Şirket ile bir Hisse Alım Satım Sözleşmesi akdedilmesine, pay devrinin Hazine Müsteşarlığı, Rekabet Kurulu onaylarının ve diğer yasal izinlerin alınmasını takiben gerçekleştirilmesine; Sözleşme'de belirtilen pay devirlerini takiben yürürlüğe girmek üzere, YKB (veya YKB'nin Sözleşme nezdindeki tercih hakkını kullanması halinde, AZYE hisselerini devralacak konsolidasyona tabi ortaklığı) ile Ana Şirket'in arasında hissedarlık ilişkilerini düzenleyen bir Hissedarlar Sözleşmesi ("Hissedarlar Sözleşmesi") akdedilmesine; Rekabet Kurulu onayını takiben yürürlüğe girmek üzere, Ana Şirket ile YKB arasında 15 yıl süreli, Ana Şirket'e ait hayat dışı sigorta ürünlerinin münhasıran dağıtımını, pazarlanması ve satımı için ilk üç yılı sabit komisyon oranlı, daha sonrasında her iki yılda bir komisyon oranları gözden geçirilecek olan Hayat Dışı Sigorta İçin Acentelik Sözleşmesi'nin ("Hayat Dışı Acentelik Sözleşmesi") imzalanmasına karar verilmiş olup, 27 Mart 2013 tarihinde "Kamuyu Aydınlatma Platformu" nda duyurulmuştur. Ana Şirket ile Yapı ve Kredi Bankası A.Ş. (YKB) arasında, şirketin AZYE'de sahip olduğu ve AZYE'nin sermayesinin %19,93'ünü temsil eden 11.557.471,5 TL nominal değerli 115.574.715 adet payın YKB ya da YKB tarafından tercih edilmesi halinde, YKB'nin konsolidasyona tabi ortaklıklarından biri tarafından devralınması maksadıyla akdedilen Varlık Satışı Alım ve Satım Sözleşmesi uyarınca; Yapı Kredi Finansal Kiralama A.O.'nun, söz konusu payları devralacak konsolidasyona tabi ortaklık olarak belirlendiği 3 Mayıs 2013 tarihinde, ilgili payların Yapı Kredi Finansal Kiralama A.O.'ya satışı ise 13 Mayıs 2013 tarihinde "Kamuyu Aydınlatma Platformu"nda duyurulmuştur. Yukarıdaki işlemlere ilişkin 26 Haziran 2013 tarihinde Rekabet Kurumu'ndan ve 8 Temmuz 2013 tarihinde Hazine Müsteşarlığı'ndan izinlerin alınmış olduğu bu izinleri müteakiben hisse devrine ilişkin işlemlerin ise 12 Temmuz 2013 tarihinde tamamlandığı "Kamuyu Aydınlatma Platformu"nda duyurulmuştur.

3 Ekim 2013 tarihinde Bağlı ortaklığın unvanı Yapı Kredi Emeklilik Anonim Şirketi'nden Allianz Yaşam ve Emeklilik Anonim Şirketi olarak değiştirilmiştir.

1.2 Kuruluşun ikametgahı ve yasal yapısı, Şirket olarak olduğu ülke ve kayıtlı büronun adresi: İstanbul Ticaret Sicil Memurluğu'na 32986 – 003938 sicil numarası ile kayıtlı olan Yapı Kredi Sigorta A.Ş. 24 Aralık 1943 tarihinde faaliyete geçmiştir. Şirket merkezi ve genel müdürlüğü İstanbul'da olup, "Yapı Kredi Plaza A Blok Büyükdere Cad. 34330 Levent-İstanbul" adresinde anonim şirket olarak faaliyet göstermektedir. Şirket'in "İstanbul", "İç Anadolu", "Marmara", "Güney", "Ege", "Akdeniz", "Bakırköy" ve "Kadıköy" Bölge Müdürlükleri bulunmaktadır.

1.3 İşletmenin fiili faaliyet konusu: Grup yangın, nakliyat, kaza, ferdi kaza, makine montaj, ziraat, sağlık ve hayat sigortaları ile bireysel emeklilik alanında faaliyet göstermektedir.

1.4 Kuruluşun faaliyetlerinin ve esas çalışma alanlarının niteliklerinin açıklaması: 1.2 ve 1.3 no'lu dipnotlarda açıklanmıştır.

Yapı Kredi Sigorta A.Ş.

31 Aralık 2013 tarihi itibarıyla konsolide finansal tablolara ilişkin açıklayıcı dipnotlar (devamı)
(Para birimi aksi belirtilmedikçe Türk Lirası ("TL") olarak gösterilmiştir.)

1. Genel bilgiler (devamı)

1.5 Kategorileri itibarıyla yıl içinde çalışan personelin ortalama sayısı:

	1 Ocak - 31Aralık 2013	1 Ocak - 31Aralık 2012
Üst ve orta kademeli yöneticiler	68	70
Diğer personel	1.807	1.755
Toplam	1.875	1.825

1.6 Yönetim kurulu başkan ve üyeleriyle genel müdür, genel koordinatör, genel müdür yardımcıları gibi üst yöneticilere cari dönemde sağlanan ücret ve benzeri menfaatlerin toplam tutarı:

1 Ocak - 31 Aralık 2013 tarih aralığında Grup'un Yönetim kurulu başkan ve üyeleriyle genel müdür, genel koordinatör, genel müdür yardımcıları gibi üst yöneticilere cari dönemde sağlanan ücret ve benzeri menfaatlerin toplam tutarı 10.848.231 TL'dir. (31 Aralık 2012: 6.221.746 TL)

Grup 2013 yılında Yönetim Kurulu üyelerine toplam 92.000 TL huzur hakkı ödemesi yapmıştır (31 Aralık 2012: 100.000 TL).

1.7 Finansal tablolarda; yatırım gelirlerinin ve faaliyet giderlerinin (personel, yönetim, araştırma geliştirme, pazarlama ve satış, dışarıdan sağlanan fayda ve hizmetler ile diğer faaliyet giderleri) dağıtımında kullanılan anahtarlar: Grup tarafından hayat ve hayat dışı teknik karşılıkları karşılayan varlıkların yatırıma yönlendirilmesinden elde edilen tüm gelirler, teknik olmayan bölümden teknik bölüme aktarılmıştır. Diğer yatırım gelirleri ise teknik olmayan bölüm altında sınıflandırılmıştır. 1 Ocak 2011 tarihinden itibaren geçerli olmak üzere, Hazine Müsteşarlığı tarafından yayınlanan 2010/9 sayılı genelge ile finansal tablolarda kullanılacak anahtara ilişkin usul ve esaslarda değişiklik yapılmıştır. Buna göre, teknik bölüme aktarılan faaliyet giderleri, öncelikle emeklilik ve sigorta bölümlerine son 3 yılda her dönem sonu itibarıyla yürürlükte olan poliçe ve emeklilik sözleşme sayısı oranı ile son 3 yılda üretilen katkı payı ve kazanılmış prim oranının aritmetik ortalamasına göre paylaştırılmaktadır. Sigorta bölümüne dağıtılan giderlerin hayat ve hayat dışı bölümlerine ise; her bir bölüm için son 3 yılda üretilen poliçe sayısı, brüt yazılan prim miktarı ile hasar ihbar adedinin toplam üretilen poliçe sayısına, brüt yazılan prim miktarına ve hasar ihbar adedine oranlanmasıyla bulunan 3 oranın ortalamasına göre dağıtılmaktadır.

1.8 Finansal tabloların tek bir şirketimi yoksa şirketler grubunu mu içerdiği: Konsolide finansal tablolar Şirket ve bağlı ortaklığı Allianz Yaşam ve Emeklilik A.Ş.'yi içermektedir.

Bağlı Ortaklık'a ilişkin detaylı bilgiler aşağıda yer almaktadır:

- **İkametgahı, yasal yapısı ve Şirket olarak olduğu ülke ve kayıtlı büronun adresi:** Bağlı Ortaklık İstanbul'da, anonim şirket olarak tescil edilmiş olup, Bağlı Ortaklık'ın tescil edilmiş adresi Büyükdere Cad. Yapı Kredi Plaza A Blok 34330 Levent / İstanbul'dur.

Yapı Kredi Sigorta A.Ş.

31 Aralık 2013 tarihi itibarıyla konsolide finansal tablolara ilişkin açıklayıcı dipnotlar (devamı) (Para birimi aksi belirtilmedikçe Türk Lirası ("TL") olarak gösterilmiştir.)

1. Genel bilgiler (devamı)

- **Fiili faaliyet konusu:** Bağlı Ortaklık'ın faaliyet konusu bireysel emeklilik sisteminde faaliyet göstermek, bu doğrultuda emeklilik sözleşmeleri düzenlemek, bireysel emeklilik ile ilgili kanun ve yönetmelikler kapsamında her türlü iş ve işlemleri yapmak ve Türkiye'de ve yabancı ülkelerde her türlü grup ve ferdi hayat ile ferdi kaza poliçeleri düzenlemek ve reasürans işlemleri gerçekleştirmektir. Bağlı Ortaklık'ın 30 Aralık 2002 tarihinde unvanı Yapı Kredi Yaşam Sigorta Anonim Şirketi'nden Yapı Kredi Emeklilik Anonim Şirketi'ne değiştirilmiştir. Bağlı Ortaklık'ın ana sözleşmesi T.C. Başbakanlık Hazine Müsteşarlığı Sigortacılık Genel Müdürlüğü'nün 20 Aralık 2002 tarih ve 81316 sayılı yazısı ve T.C. Sanayi ve Ticaret Bakanlığı, İç Ticaret Genel Müdürlüğü'nün 20 Aralık 2002 tarih ve 10919 sayılı ön müsaadesi ile değiştirilmiştir. Bağlı Ortaklık, ana sözleşmesinde yapılan değişiklik ile Bireysel Emeklilik Sistemi'nde faaliyet gösterebilir, emeklilik sözleşmeleri düzenleyebilir ve bireysel emeklilik ile ilgili kanun ve yönetmelikler kapsamında her türlü iş ve işlemleri yapabilir duruma gelmiştir.

1.9 Raporlayan işletmenin adı veya diğer kimlik bilgileri ve bu bilgide önceki bilanço tarihinden beri olan değişiklikler: Grup'un adı ve diğer kimlik bilgileri 1.1, 1.2, 1.3 ve 1.8 no'lu dipnotlarda belirtilmiş olup bu bilgilerde önceki bilanço tarihinden bu yana herhangi bir değişiklik olmamıştır.

1.10 Bilanço tarihinden sonraki olaylar: 1 Ocak – 31 Aralık 2013 hesap dönemine ait konsolide finansal tablolar 27 Şubat 2014 tarihinde Yönetim Kurulu tarafından onaylanmıştır. Bilanço tarihinden sonraki olaylar 46 no'lu dipnotta açıklanmıştır.

2. Önemli muhasebe politikalarının özeti

Hazırlık esasları

6362 sayılı Sermaye Piyasası Kanunu'nun (VIII.) bölüm 136. maddesi (5) no.lu fıkrası hükmü uyarınca sigorta şirketleri, kuruluş, denetim, gözetim, muhasebe, finansal tablo ve rapor standartları konularında kendi özel kanunları hükümlerine tabidir. Dolayısıyla Grup konsolide finansal tablolarını, 5684 sayılı Sigortacılık Kanunu ile T.C. Başbakanlık Hazine Müsteşarlığı'nın ("Hazine Müsteşarlığı") sigorta ve reasürans şirketleri için öngördüğü esaslara göre hazırlamaktadır.

Konsolide finansal tablolar Hazine Müsteşarlığı tarafından, 30 Aralık 2004 tarih ve 25686 sayılı Resmi Gazete'de yayımlanan Sigortacılık Hesap Planı ve İzahnamesi Hakkında Tebliğ (Sigortacılık Muhasebe Sistemi Tebliğ No:1) içerisinde yer alan Sigortacılık Hesap Planı uyarınca düzenlenmektedir. Düzenlenen konsolide finansal tabloların biçim ve içerikleri ile bunların açıklama ve dipnotları 18 Nisan 2008 tarih ve 26851 sayılı Resmi Gazete'de yayımlanan Finansal Tabloların Sunumu Hakkında Tebliğ uyarınca belirlenmektedir.

Grup, 1 Ocak 2008 tarihinden itibaren faaliyetlerini, 14 Temmuz 2007 tarihinde yayımlanan ve 1 Ocak 2008 tarihinde yürürlüğe giren "Sigorta ve Reasürans Şirketleri ile Emeklilik Şirketlerinin Finansal Raporlamaları Hakkında Yönetmelik" doğrultusunda, söz konusu yönetmelik ve Türkiye Muhasebe Standartları ("TMS") tarafından açıklanan Türkiye Muhasebe Standartları ("TMS") ve Türkiye Finansal Raporlama Standartları ("TFRS") ile Hazine Müsteşarlığı tarafından muhasebe ve finansal raporlama esaslarına ilişkin yayımlanan diğer yönetmelik, açıklama ve genelgeler çerçevesinde muhasebeleştirilmektedir. Hazine Müsteşarlığı'nın 18 Şubat 2008 tarih ve 9 sayılı yazısına istinaden "TMS 1-Finansal Tablolar ve Sunum", "TFRS 10-Konsolide Finansal Tablolar", "TFRS 1-TFRS'ye Geçiş" ve "TFRS 4-Sigorta Sözleşmeleri" bu uygulamanın kapsamı dışında tutulmuştur.

Yapı Kredi Sigorta A.Ş.

31 Aralık 2013 tarihi itibarıyla konsolide finansal tablolara ilişkin açıklayıcı dipnotlar (devamı)
(Para birimi aksi belirtilmedikçe Türk Lirası ("TL") olarak gösterilmiştir.)

2. Önemli muhasebe politikalarının özeti (devamı)

2 Kasım 2011 tarihli Resmi Gazete’de yayınlan Kanun Hükmünde Kararname uyarınca kurulan Kamu Gözetimi, Muhasebe ve Denetim Standartları Kurumu (KGK) diğer yetki ve görevlerinin yanı sıra, tabi oldukları kanunlar gereği defter tutmakla yükümlü olanlara ait finansal tabloların; ihtiyaca uygunluğunu, şeffaflığını, güvenilirliğini, anlaşılabilirliğini, karşılaştırılabilirliğini ve tutarlılığını sağlamak amacıyla, uluslararası standartlarla uyumlu TMS’leri oluşturmak ve yayımlamakla ve Türkiye Muhasebe Standartlarının uygulamasına yönelik ikincil düzenlemeleri yapmak ve gerekli kararları almakla, bu konuda kendi alanları itibarıyla düzenleme yetkisi bulunan kurum ve kuruluşların yapacakları düzenlemeler hakkında onay vermeye yetkilidir.

13 Ocak 2011 tarihli 6102 sayılı “Türkiye Muhasebe Standartlarının Uygulama Kapsamının Belirlenmesine İlişkin Kurul Kararı” uyarınca; 660 sayılı KHK’da belirtilen kamu yararını ilgilendiren kuruluşlar, 6102 sayılı Kanunun 397 nci maddesi çerçevesinde Bakanlar Kurulu kararıyla bağımsız denetime tabi olacaklar ve aynı Kanunun 1534 üncü maddesinin ikinci fıkrasında sayılan şirketler münferit ve konsolide finansal tablolarını hazırlarken TMS’yi uyguluyor.

Bu düzenlemede yer alan finansal tablo örnekleri; 19 Ekim 2005 tarihli ve 5411 sayılı Bankacılık Kanununda öngörülen faaliyet konularından en az birini yürütmek üzere kurulan kuruluşlar, kalkınma ve yatırım bankaları ve finansal holding şirketleri ile 6 Aralık 2012 tarihli ve 6362 sayılı Sermaye Piyasası Kanunu, 3 Haziran 2007 tarihli ve 5684 sayılı Sigortacılık Kanunu ve 28 Mart 2001 tarihli 4632 sayılı Bireysel Emeklilik Tasarruf ve Yatırım Sistemi Kanunu ve bunların ilgili mevzuatı çerçevesinde sigortacılık, bireysel emeklilik veya sermaye piyasası faaliyetlerinde bulunmak üzere kurulan finansal kuruluşlar gibi finansal kuruluşlar dışında TMS’yi uygulamakla yükümlü olan şirketlerin hazırlayacakları finansal tablolara örnek teşkil eder. Şirket kendi mevzuatına tabi olarak faaliyet göstermektedir.

Bununla birlikte, sigorta şirketlerinin 31 Aralık 2008 tarih ve 27097 sayılı Resmi Gazete’de yayımlanan Sigorta ve Reasürans Şirketleri İle Emeklilik Şirketlerinin Konsolide Finansal Tablolarının Düzenlenmesine İlişkin Tebliği’i 31 Mart 2009 tarihinden itibaren uygulamaları gerekmektedir. Grup bu doğrultuda 31 Mart 2009’dan itibaren konsolide finansal tablolarını ayrıca yayımlamaya başlamıştır.

Konsolide finansal tablolar, gerçeğe uygun değerleri ile gösterilen alım satım amaçlı ve satılmaya hazır finansal varlıklar ile türev araçların dışında, 31 Aralık 2004 tarihine kadar enflasyon düzeltilmesine tabi tutulmak suretiyle, maliyet esaslı baz alınarak TL olarak hazırlanmıştır.

Hazine Müsteşarlığı, SPK’nın 17 Mart 2005 tarihinde aldığı karardan hareketle, 1 Ocak 2005 tarihinden itibaren geçerli olmak üzere enflasyon muhasebesi uygulamasının gerekli olmadığını bildirmiştir. Grup, Hazine Müsteşarlığı’nın ilgili yazısına istinaden, 31 Aralık 2004 tarihli finansal tablolarını “Yüksek Enflasyon Dönemlerinde Finansal Tabloların Düzeltilmesi” ile ilgili hükümlere uygun olarak yeniden düzenlemiş ve 1 Ocak 2005 tarihinden başlamak üzere 29 no’lu “Yüksek Enflasyonlu Ekonomilerde Finansal Raporlama” standardını uygulamamıştır.

Grup, sigortacılık ile ilgili teknik karşılıklarını ise 5684 Sayılı Sigortacılık Kanunu çerçevesinde yayımlanan ve 1 Ocak 2008 tarihinden itibaren yürürlükte olan “Sigorta ve Reasürans ile Emeklilik Şirketlerinin Teknik Karşılıklarına ve Bu Karşılıkların Yatırılacağı Varlıklara İlişkin Yönetmelik” ve ilgili mevzuat çerçevesinde hesaplamış ve konsolide finansal tablolara yansıtmıştır.

Konsolide finansal tabloların hazırlanmasında izlenen muhasebe politikaları ve kullanılan değerlendirme esasları, aşağıda yer alan 2.2 ile 2.27 no’lu dipnotlarda açıklanmaktadır.

Yapı Kredi Sigorta A.Ş.

31 Aralık 2013 tarihi itibariyle konsolide finansal tablolara ilişkin açıklayıcı dipnotlar (devamı)
(Para birimi aksi belirtilmedikçe Türk Lirası ("TL") olarak gösterilmiştir.)

2. Önemli muhasebe politikalarının özeti (devamı)

Türkiye Finansal Raporlama Standartlarında, Muhasebe politikalarında ve açıklamalarda değişiklikler:

31 Aralık 2013 tarihi itibariyle sona eren hesap dönemine ait finansal tabloların hazırlanmasında esas alınan muhasebe politikaları aşağıda özetlenen 1 Ocak 2013 tarihi itibariyle geçerli yeni ve değiştirilmiş TFRS standartları ve TFRYK yorumları dışında önceki yılda kullanılanlar ile tutarlı olarak uygulanmıştır. Bu standartların ve yorumların Grup'un mali durumu ve performansı üzerindeki etkileri ilgili paragraflarda açıklanmıştır.

1 Ocak 2013 tarihinden itibaren geçerli olan yeni standart, değişiklik ve yorumlar aşağıdaki gibidir:

TFRS 7 Finansal Araçlar: Açıklamalar – Finansal Varlık ve Borçların Netleştirilmesi (Değişiklik)

Değişiklik işletmenin finansal araçlarını netleştirmeye ilişkin hakları ve ilgili düzenlemeler (örnek teminat sözleşmeleri) konusunda bazı bilgileri açıklamasını gerektirmektedir. Getirilen açıklamalar finansal tablo kullanıcılarına;

- i) Netleştirilen işlemlerin şirketin finansal durumuna etkilerinin ve muhtemel etkilerinin değerlendirilmesi için ve
- ii) TFRS'ye göre ve diğer genel kabul görmüş muhasebe ilkelerine göre hazırlanmış finansal tabloların karşılaştırılması ve analiz edilmesi için faydalı bilgiler sunmaktadır.

Yeni açıklamalar TMS 32 uyarınca bilançoda netleştirilen tüm finansal araçlar için verilmelidir. Söz konusu açıklamalar TMS 32 uyarınca bilançoda netleştirilememiş olsa dahi uygulanabilir ana netleştirme düzenlemesine veya benzer bir anlaşmaya tabi olan finansal araçlar için de geçerlidir. Değişiklik sadece açıklama esaslarını etkilemektedir ve Grup'un finansal tabloları üzerinde bir etkisi olmamıştır.

TMS 1 Finansal Tabloların Sunumu (Değişiklik) – Diğer Kapsamlı Gelir Tablosu Unsurlarının Sunumu

Yapılan değişiklikler diğer kapsamlı gelir tablosunda gösterilen kalemlerin sadece gruplamasını değiştirmektedir. Bundan sonra diğer kapsamlı gelir tablosunda ileriki bir tarihte gelir tablosuna sınıflanabilecek (veya geri döndürülebilecek) kalemlerin hiçbir zaman gelir tablosuna sınıflanamayacak kalemlerden ayrı gösterilmesi gerekmektedir. Değişiklik sadece sunum esaslarını etkilemiştir ve Grup'un finansal durumunu veya performansı üzerinde bir etkisi olmamıştır.

TMS 19 Çalışanlara Sağlanan Faydalar (Değişiklik)

Standartta yapılan değişiklik kapsamında birçok konuya açıklık getirilmiş veya uygulamada değişiklik yapılmıştır. Yapılan birçok değişiklikten en önemlileri tazminat yükümlülüğü aralığı mekanizması uygulamasının kaldırılması, tanımlanmış fayda planlarında aktüeryal kar/zararının diğer kapsamlı gelir altında yansıtılması ve kısa ve uzun vadeli personel sosyal hakları ayırımının artık personelin hak etmesi prensibine göre değil de yükümlülüğün tahmini ödeme tarihine göre belirlenmesidir. Grup aktüeryal kazanç/kayıplarını bu değişiklik öncesi gelir tablosunda muhasebeleştirilmekteydi. Aktüeryal kazanç/kaybın diğer kapsamlı gelir altında muhasebeleştirilmesi sonucu oluşan değişikliğin Grup'un finansal durumu ve performansı üzerindeki etkisi geçmişe dönük olarak 2.1 Karşılaştırmalı Bilgiler dipnotunda açıklanmıştır. Ayrıca, kısa ve uzun vadeli personel sosyal haklarının sunumunda oluşan değişiklik kapsamında, kısa vadeli borç karşılıklarında sunulan kullanılmamış izin karşılıkları, geriye dönük olarak uzun vadeli borç karşılıkları olarak sınıflandırılmış ve aktüeryal hesaplama tabii tutulmuştur.

Yapı Kredi Sigorta A.Ş.

31 Aralık 2013 tarihi itibarıyla konsolide finansal tablolara ilişkin açıklayıcı dipnotlar (devamı)
(Para birimi aksi belirtilmedikçe Türk Lirası ("TL") olarak gösterilmiştir.)

2. Önemli muhasebe politikalarının özeti (devamı)

TMS 27 Bireysel Finansal Tablolar (Değişiklik)

TFRS 10'nun ve TFRS 12'nin yayınlanmasının sonucu olarak, KGK TMS 27'de de değişiklikler yapmıştır. Yapılan değişiklikler sonucunda, artık TMS 27 sadece bağlı ortaklık, müştereken kontrol edilen işletmeler ve iştiraklerin bireysel finansal tablolarda muhasebeleştirilmesi konularını içermektedir. Söz konusu değişikliğin Grup'un konsolide finansal durumu veya performansı üzerinde bir etkisi olmamıştır.

TMS 28 İştiraklerdeki ve İş Ortaklıklarındaki Yatırımlar (Değişiklik)

TFRS 11'in ve TFRS 12'nin yayınlanmasının sonucu olarak, KGK TMS 28'de de değişiklikler yapmış ve standardın ismini TMS 28 İştiraklerdeki ve İş Ortaklıklarındaki Yatırımlar olarak değiştirmiştir. Yapılan değişiklikler ile iştiraklerin yanı sıra, iş ortaklıklarında da özkaynak yöntemi ile muhasebeleştirme getirilmiştir. Söz konusu standardın Grup'un konsolide finansal durumu veya performansı üzerinde hiçbir etkisi olmamıştır.

TFRS 10 Konsolide Finansal Tablolar

TFRS 10 - TMS 27 Konsolide ve Bireysel Finansal Tablolar Standardının konsolidasyona ilişkin kısmının yerini almıştır. Hangi şirketlerin konsolide edileceğini belirlemede kullanılacak yeni bir "kontrol" tanımı yapılmıştır. Mali tablo hazırlayıcılarına karar vermeleri için daha fazla alan bırakan, ilke bazlı bir standarttır. Söz konusu standardın Grup'un konsolide finansal durumu veya performansı üzerinde hiçbir etkisi olmamıştır.

TFRS 11 Müşterek Düzenlemeler

Standart müşterek yönetilen iş ortaklıklarının ve müşterek faaliyetlerin nasıl muhasebeleştirileceğini düzenlemektedir. Yeni standart kapsamında, artık iş ortaklıklarının oransal konsolidasyona tabi tutulmasına izin verilmemektedir. Söz konusu standardın Grup'un finansal durumu veya performansı üzerinde hiçbir etkisi olmamıştır.

TFRS 12 Diğer İşletmelerdeki Yatırımların Açıklamaları

TFRS 12 iştirakler, iş ortaklıkları, bağlı ortaklıklar ve yapısal işletmelere ilişkin verilmesi gereken tüm dipnot açıklama gerekliliklerini içermektedir. Söz konusu standart sadece sunum esasları ile ilgilidir ve Grup'un verdiği açıklamalar üzerinde bir etkisi olmamıştır.

TFRS 13 Gerçeğe Uygun Değerin Ölçümü

Yeni standart gerçeğe uygun değer TFRS kapsamında nasıl ölçüleceğini açıklamakla beraber, gerçeğe uygun değer ne zaman kullanılabilir ve/veya kullanılması gerektiği konusunda bir değişiklik getirmemektedir. Tüm gerçeğe uygun değer ölçümleri için rehber niteliğindedir. Yeni standart ayrıca, gerçeğe uygun değer ölçümleri ile ilgili ek açıklama yükümlülükleri getirmektedir. Yeni açıklamaların sadece TFRS 13'ün uygulamaya başlandığı dönemden itibaren verilmesi gerekmektedir. Söz konusu standardın Grup'un finansal tabloları üzerindeki etkisi 11 no'lu dipnotta açıklanmıştır.

Yapı Kredi Sigorta A.Ş.

31 Aralık 2013 tarihi itibarıyla konsolide finansal tablolara ilişkin açıklayıcı dipnotlar (devamı)
(Para birimi aksi belirtilmedikçe Türk Lirası ("TL") olarak gösterilmiştir.)

2. Önemli muhasebe politikalarının özeti (devamı)

Uygulama Rehberi (TFRS 10, TFRS 11 ve TFRS 12 değişikliği)

Değişiklikler geriye dönük düzeltme yapma gerekliliğini ortadan kaldırmak amacıyla sadece uygulama rehberinde yapılmıştır. İlk uygulama tarihi "TFRS 10'un ilk defa uygulandığı yıllık hesap döneminin başlangıcı" olarak tanımlanmıştır. Kontrolün olup olmadığı değerlendirmesi karşılaştırmalı sunulan dönemin başı yerine ilk uygulama tarihinde yapılacaktır. Eğer TFRS 10'a göre kontrol değerlendirmesi TMS 27/TMSYK 12'ye göre yapılandan farklı ise geriye dönük düzeltme etkileri saptanmalıdır. Ancak, kontrol değerlendirmesi aynı ise geriye dönük düzeltme gerekmez. Eğer birden fazla karşılaştırmalı dönem sunuluyorsa, sadece bir dönemin geriye dönük düzeltilmesine izin verilmiştir. Aynı sebeplerle TFRS 11 ve TFRS 12 uygulama rehberlerinde de değişiklik yapılmış ve geçiş hükümleri kolaylaştırılmıştır. Değişikliğin Grup'un finansal durumu ve performansı üzerinde bir etkisi olmamıştır.

TFRS'deki iyileştirmeler

1 Ocak 2013 ve sonrasında başlayan yıllık hesap dönemleri için geçerli olan ve aşağıda açıklanan 2009-2011 dönemi yıllık TFRS iyileştirmelerinin Grup'un finansal durumu veya performansı üzerinde bir etkisi olmamıştır.

TMS 1 Finansal Tabloların Sunuşu:

İhtiyari karşılaştırmalı ek bilgi ile asgari sunumu mecburi olan karşılaştırmalı bilgiler arasındaki farka açıklık getirilmiştir.

TMS 16 Maddi Duran Varlıklar:

Maddi duran varlık tanımına uyan yedek parça ve bakım ekipmanlarının stok olmadığı konusuna açıklık getirilmiştir.

TMS 32 Finansal Araçlar: Sunum:

Hisse senedi sahiplerine yapılan dağıtımların vergi etkisinin TMS 12 kapsamında muhasebeleştirilmesi gerektiğine açıklık getirilmiştir. Değişiklik, TMS 32'de bulun mevcut yükümlülükleri ortadan kaldırıp şirketlerin hisse senedi sahiplerine yaptığı dağıtımlardan doğan her türlü gelir vergisinin TMS 12 hükümleri çerçevesinde muhasebeleştirilmesini gerektirmektedir.

TMS 34 Finansal Raporlama:

TMS 34'de her bir faaliyet bölümüne ilişkin toplam bölüm varlıkları ve borçları ile ilgili istenen açıklamalara açıklık getirilmiştir. Faaliyet bölümlerinin toplam varlıkları ve borçları sadece bu bilgiler işletmenin faaliyetlerine ilişkin karar almaya yetkili merciiine düzenli olarak raporlanıyorsa ve açıklanan toplam tutarlarda bir önceki yıllık mali tablolara göre önemli değişiklik olduysa açıklanmalıdır.

Yayınlanan ama yürürlüğe girmemiş ve erken uygulamaya konulmayan standartlar

Finansal tabloların onaylanma tarihi itibarıyla yayımlanmış fakat cari raporlama dönemi için henüz yürürlüğe girmemiş ve Grup tarafından erken uygulanmaya başlanmamış yeni standartlar, yorumlar ve değişiklikler aşağıdaki gibidir. Grup aksi belirtilmedikçe yeni standart ve yorumların yürürlüğe girmesinden sonra finansal tablolarını ve dipnotlarını etkileyecek gerekli değişiklikleri yapacaktır.

TMS 32 Finansal Araçlar: Sunum - Finansal Varlık ve Borçların Netleştirilmesi (Değişiklik)

Değişiklik "muhasebeleştirilen tutarları netleştirme konusunda mevcut yasal bir hakkının bulunması" ifadesinin anlamına açıklık getirmekte ve TMS 32 netleştirme prensibinin eş zamanlı olarak gerçekleşmeyen ve brüt ödeme yapılan hesaplaşma (takas büroları gibi) sistemlerindeki uygulama alanına açıklık getirmektedir. Değişiklikler 1 Ocak 2014 ve sonrasında başlayan yıllık hesap dönemleri için geriye dönük olarak uygulanacaktır. Söz konusu standardın Grup'un finansal durumu veya performansı üzerinde önemli bir etkisi olması beklenmemektedir.

Yapı Kredi Sigorta A.Ş.

31 Aralık 2013 tarihi itibarıyla konsolide finansal tablolara ilişkin açıklayıcı dipnotlar (devamı)
(Para birimi aksi belirtilmedikçe Türk Lirası ("TL") olarak gösterilmiştir.)

2. Önemli muhasebe politikalarının özeti (devamı)

TFRS 9 Finansal Araçlar – Sınıflandırma ve Açıklama

Aralık 2011 de yapılan değişiklikle yeni standart, 1 Ocak 2015 tarihi ve sonrasında başlayan yıllık hesap dönemleri için geçerli olacaktır. TFRS 9 Finansal Araçlar standardının ilk safhası finansal varlıkların ve yükümlülüklerin ölçülmesi ve sınıflandırılmasına ilişkin yeni hükümler getirmektedir. TFRS 9'a yapılan değişiklikler esas olarak finansal varlıkların sınıflama ve ölçümünü ve gerçeğe uygun değer farkı kar veya zarara yansıtılarak ölçülen olarak sınıflandırılan finansal yükümlülüklerin ölçümünü etkileyecektir ve bu tür finansal yükümlülüklerin gerçeğe uygun değer değişikliklerinin kredi riskine ilişkin olan kısmının diğer kapsamlı gelir tablosunda sunumunu gerektirmektedir. Standardın erken uygulanmasına izin verilmektedir. Grup, standardın konsolide finansal durumu ve performansı üzerine etkilerini değerlendirmektedir.

TFRYK Yorum 21 Vergi ve Vergi Benzeri Yükümlülükler

Bu yorum, vergi ve vergi benzeri yükümlülüğün işletme tarafından, ödemeyi ortaya çıkaran eylemin ilgili yasalar çerçevesinde gerçekleştiği anda kaydedilmesi gerektiğine açıklık getirmektedir. Aynı zamanda bu yorum, vergi ve vergi benzeri yükümlülüğün sadece ilgili yasalar çerçevesinde ödemeyi ortaya çıkaran eylemin bir dönem içerisinde kademeli olarak gerçekleşmesi halinde kademeli olarak tahakkuk edebileceğine açıklık getirmektedir. Asgari bir eşik aşılması halinde ortaya çıkan bir vergi ve vergi benzeri yükümlülük, asgari eşik aşılmadan yükümlülük olarak kayıtlara alınamayacaktır. Bu yorum 1 Ocak 2014 ve sonrasında başlayan yıllık hesap dönemleri için geçerli olup erken uygulamaya izin verilmektedir. Bu yorumun geçmişe dönük olarak uygulanması zorunludur. Söz konusu yorum Grup için geçerli değildir ve Grup'un finansal durumu veya performansı üzerinde hiçbir etkisinin olması beklenmemektedir.

TMS 36 Varlıklarda Değer Düşüklüğü - Finansal olmayan varlıklar için geri kazanılabilir değer açıklamaları (Değişiklik)

TFRS 13 'Gerçeğe uygun değer ölçümleri'ne getirilen değişiklikten sonra TMS 36 Varlıklarda değer düşüklüğü standardındaki değer düşüklüğüne uğramış varlıkların geri kazanılabilir değerlerine ilişkin bazı açıklama hükümleri değiştirilmiştir. Değişiklik, değer düşüklüğüne uğramış varlıkların (ya da bir varlık grubunun) gerçeğe uygun değerinden elden çıkarma maliyetleri düşülmüş geri kazanılabilir tutarının ölçümü ile ilgili ek açıklama hükümleri getirmiştir. Bu değişiklik, 1 Ocak 2014 ve sonrasında başlayan yıllık hesap dönemleri için geriye dönük olarak uygulanacaktır. İşletme TFRS 13'ü uygulamışsa erken uygulamaya izin verilmektedir. Söz konusu standardın Grup'un finansal durumu veya performansı üzerinde önemli bir etkisi olması beklenmemektedir.

TMS 39 Finansal Araçlar: Muhasebeleştirme ve Ölçme – Türev ürünlerin devri ve riskten korunma muhasebesinin devamlılığı (Değişiklik)

TMS 39 Finansal Araçlar: Muhasebeleştirme ve Ölçme standardına getirilen değişiklik, finansal riskten korunma aracının kanunen ya da düzenlemeler sonucunda merkezi bir karşı tarafa devredilmesi durumunda riskten korunma muhasebesinin durdurulmasını zorunlu kılan hükme dar bir istisna getirmektedir. Bu değişiklik, 1 Ocak 2014 ve sonrasında başlayan yıllık hesap dönemleri için geriye dönük olarak uygulanacaktır. Söz konusu standardın Grup'un finansal durumu veya performansı üzerinde muhtemel etkileri değerlendirilmektedir.

Yapı Kredi Sigorta A.Ş.

31 Aralık 2013 tarihi itibarıyla konsolide finansal tablolara ilişkin açıklayıcı dipnotlar (devamı)
(Para birimi aksi belirtilmedikçe Türk Lirası ("TL") olarak gösterilmiştir.)

2. Önemli muhasebe politikalarının özeti (devamı)

Uluslararası Muhasebe Standartları Kurumu (UMSK) tarafından yayınlanmış fakat KGK tarafından yayınlanmamış yeni ve düzeltilmiş standartlar ve yorumlar

Aşağıda listelenen yeni standartlar, yorumlar ve mevcut UFRS standartlarındaki değişiklikler UMSK tarafından yayınlanmış fakat cari raporlama dönemi için henüz yürürlüğe girmemiştir. Fakat bu yeni standartlar, yorumlar ve değişiklikler henüz KGK tarafından TFRS'ye uyarlanmamıştır/yayınlanmamıştır ve bu sebeple TFRS'nin bir parçasını oluşturmazlar. Grup'un finansal tablolarında ve dipnotlarda gerekli değişiklikleri bu standart ve yorumlar TFRS'de yürürlüğe girdikten sonra yapacaktır.

UFRS 10 Konsolide Finansal Tablolar (Değişiklik)

UFRS 10 standardı yatırım şirketi tanımına uyan şirketlerin konsolidasyon hükümlerinden muaf tutulmasına ilişkin bir istisna getirmek için değiştirilmiştir. Konsolidasyon hükümlerine getirilen istisna ile yatırım şirketlerinin bağlı ortaklıklarını UFRS 9 Finansal Araçlar standardı hükümleri çerçevesinde gerçeğe uygun değerden muhasebeleştirmeleri gerekmektedir. Söz konusu değişikliğin Grup'un finansal durumu ve performansı üzerinde hiçbir etkisi olmayacaktır.

UFRS 9 Finansal Araçlar – Riskten Korunma Muhasebesi ve UFRS 9, UFRS 7 ve UMS 39'daki değişiklikler – UFRS 9 (2013)

UMSK Kasım 2013'de, yeni riskten korunma muhasebesi gerekliliklerini ve UMS 39 ve UFRS 7'deki ilgili değişiklikleri içeren UFRS 9'un yeni bir versiyonunu yayınlamıştır. İşletmeler tüm riskten korunma işlemleri için UMS 39'un riskten korunma muhasebesi gerekliliklerini uygulamaya devam etmek üzere muhasebe politikası seçimi yapabilirler. Bu Standart'ın zorunlu bir geçerlilik tarihi yoktur, fakat halen uygulanabilir durumdadır ve yeni bir zorunlu geçerlilik tarihi, UMSK projenin değer düşüklüğü fazını bitirdikten sonra belirlenecektir. Grup, standardın finansal durumu ve performansı üzerine etkilerini değerlendirmektedir.

UFRS'deki iyileştirmeler

UMSK, Aralık 2013'de '2010–2012 dönemi' ve '2011–2013 Dönemi' olmak üzere iki dizi 'UFRS'nda Yıllık İyileştirmeler' yayınlamıştır. Standartların "Karar Gereçleri"ni etkileyen değişiklikler haricinde değişiklikler 1 Temmuz 2014'den itibaren geçerlidir.

Yıllık iyileştirmeler - 2010–2012 Dönemi

UFRS 2 Hisse Bazlı Ödemeler:

Hakediş koşulları ile ilgili tanımlar değişmiş olup sorunları gidermek için performans koşulu ve hizmet koşulu tanımlanmıştır. Değişiklik ileriye dönük olarak uygulanacaktır.

UFRS 3 İşletme Birleşmeleri

Bir işletme birleşmesindeki özkaynak olarak sınıflanmayan koşullu bedel, UFRS 9 Finansal Araçlar kapsamında olsun ya da olmasın sonraki dönemlerde gerçeğe uygun değerinden ölçülerek kar veya zararda muhasebeleşir. Değişiklik işletme birleşmeleri için ileriye dönük olarak uygulanacaktır.

Yapı Kredi Sigorta A.Ş.

31 Aralık 2013 tarihi itibarıyla konsolide finansal tablolara ilişkin açıklayıcı dipnotlar (devamı)
(Para birimi aksi belirtilmedikçe Türk Lirası ("TL") olarak gösterilmiştir.)

2. Önemli muhasebe politikalarının özeti (devamı)

UFRS 8 Faaliyet Bölümleri

Değişiklikler şu şekildedir: i) Faaliyet bölümleri standardın ana ilkeleri ile tutarlı olarak birleştirilebilir/toplulaştırılabilir. ii) Faaliyet varlıklarının toplam varlıklar ile mutabakatı, bu mutabakat işletmenin faaliyetlere ilişkin karar almaya yetkili yöneticisine raporlanıyorsa açıklanmalıdır. Değişiklikler geriye dönük olarak uygulanacaktır.

UFRS 13 Gerçeğe Uygun Değer Ölçümü

Karar Gereçleri'nde açıklandığı üzere, üzerlerinde faiz oranı belirtilmeyen kısa vadeli ticari alacak ve borçlar, iskonto etkisinin önemsiz olduğu durumlarda, fatura tutarından gösterilebilecektir. Değişiklikler derhal uygulanacaktır.

UMS 16 Maddi Duran Varlıklar ve UMS 38 Maddi Olmayan Duran Varlıklar

UMS 16.35(a) ve UMS 38.80(a)'daki değişiklik yeniden değerlemenin aşağıdaki şekilde yapılabileceğini açıklığa kavuşturmuştur i) Varlığın brüt defter değeri piyasa değerine getirilecek şekilde düzeltilir veya ii) varlığın net defter değerinin piyasa değeri belirlenir, net defter değeri piyasa değerine gelecek şekilde brüt defter değeri oransal olarak düzeltilir. Değişiklik geriye dönük olarak uygulanacaktır.

UMS 24 İlişkili Taraf Açıklamaları

Değişiklik, kilit yönetici personeli hizmeti veren yönetici işletmenin ilişkili taraf açıklamalarına tabi ilişkili bir taraf olduğunu açıklığa kavuşturmuştur. Değişiklik geriye dönük olarak uygulanacaktır.

Yıllık İyileştirmeler - 2011–2013 Dönemi

UFRS 3 İşletme Birleşmeleri

Değişiklik, i) sadece iş ortaklıklarının değil müşterek anlaşmaların UFRS 3'ün kapsamında olmadığı ii) bu kapsam istisnasının sadece müşterek anlaşmanın finansal tablolarındaki muhasebeleşmeye uygulanabilir olduğu açıklığa kavuşturulmuştur. Değişiklik ileriye dönük olarak uygulanacaktır.

UFRS 13 Gerçeğe Uygun Değer Ölçümü

UFRS 13'deki portföy istisnasının finansal varlık, finansal yükümlülük ve diğer sözleşmelere uygulanabilir olduğu açıklığa kavuşturmuştur. Değişiklik ileriye dönük olarak uygulanacaktır.

UMS 40 Yatırım Amaçlı Gayrimenkuller

Gayrimenkulün yatırım amaçlı gayrimenkul ve sahibi tarafından kullanılan gayrimenkul olarak sınıflanmasında UFRS 3 ve UMS 40'un karşılıklı ilişkisini açıklığa kavuşturmuştur. Değişiklik ileriye dönük olarak uygulanacaktır. Söz konusu değişikliklerin Grup'un finansal durumu veya performansı üzerinde önemli bir etkisi olması beklenmemektedir.

UFRS 14 – Regülasyona Tabi Ertelenen Hesaplara İlişkin Geçici Standart

UMSK bu standardı Ocak 2014'de yayınlamıştır. UFRS 14, UFRS'yi ilk kez uygulayan fiyatları regüle edilen işletmelerin, fiyat regülasyonu ile ilgili önceki mevzuata göre kayıtlarına aldıkları tutarları UFRS'ye göre hazırladıkları mali tablolarında taşımaya devam etmelerine izin vermektedir. Halen UFRS'ye göre finansal tablo hazırlayan şirketlerin bu standardı uygulaması yasaklanmıştır. Standart, 1 Ocak 2016 ve sonrasında başlayan yıllık hesap dönemleri için geriye dönük olarak uygulanacak olup erken uygulamaya izin verilmektedir. Standart Grup için geçerli değildir ve Grup'un finansal durumu veya performansı üzerinde etkisi olmayacaktır.

Yapı Kredi Sigorta A.Ş.

31 Aralık 2013 tarihi itibarıyla konsolide finansal tablolara ilişkin açıklayıcı dipnotlar (devamı) (Para birimi aksi belirtilmedikçe Türk Lirası ("TL") olarak gösterilmiştir.)

2. Önemli muhasebe politikalarının özeti (devamı)

KGK tarafından yayınlanan ilke kararları

Yukarıda belirtilenlere ek olarak KGK Türkiye Muhasebe Standartlarının Uygulanmasına yönelik aşağıdaki ilke kararlarını yayımlamıştır. "Finansal tablo örnekleri ve kullanım rehberi" yayınlanma tarihi itibarıyla geçerlilik kazanmıştır ancak diğer kararlar 31 Aralık 2012 tarihinden sonra başlayan yıllık raporlama dönemlerinde geçerli olmak üzere uygulanmıştır.

2013-1 Finansal Tablo Örnekleri ve Kullanım Rehberi

KGK, 20 Mayıs 2013 tarihinde finansal tablolarının yeknesak olmasını sağlamak ve denetimini kolaylaştırmak amacıyla "Finansal tablo örnekleri ve kullanım rehberi" yayınlamıştır. Bu düzenlemede yer alan finansal tablo örnekleri, bankacılık, sigortacılık, bireysel emeklilik veya sermaye piyasası faaliyetlerinde bulunmak üzere kurulan finansal kuruluşlar dışında TMS'yi uygulamakla yükümlü olan şirketlerin hazırlayacakları finansal tablolara örnek teşkil etmesi amacıyla yayınlanmıştır. Bu kararın Grup'un finansal tabloları üzerinde bir etkisi olmamıştır.

2013-2 Ortak Kontrole Tabi İşletme Birleşmelerinin Muhasebeleştirilmesi

Karara göre i) ortak kontrole tabi işletme birleşmelerinin hakların birleşmesi (pooling of interest) yöntemi ile muhasebeleştirilmesi gerektiği, ii) dolayısıyla finansal tablolarda şerefiyeye yer verilmemesi gerektiği ve iii) hakların birleştirilmesi yöntemi uygulanırken, ortak kontrolün olduğu raporlama döneminin başı itibarıyla birleşme gerçekleşmiş gibi finansal tabloların düzeltilmesi ve ortak kontrolün olduğu raporlama döneminin başından itibaren karşılaştırmalı olarak sunulması gerektiği hükme bağlanmıştır. Söz konusu kararın Grup'un finansal tablolarında bir etkisi olmamıştır.

2013-3 İntifa Senetlerinin Muhasebeleştirilmesi

İntifa senedinin hangi durumlarda finansal bir borç hangi durumlarda ise özkaynağa dayalı finansal araç olarak muhasebeleştirilmesi gerektiği konusuna açıklık getirilmiştir. Söz konusu kararın Grup'un finansal tablolarında bir etkisi olmamıştır.

2013-4 Karşılıklı İştirak Yatırımlarının Muhasebeleştirilmesi

Bir işletmenin iştirak yatırımı olan bir işletmede kendisine ait hisselerin bulunması durumu karşılıklı iştirak ilişkisi olarak tanımlanmış ve karşılıklı iştiraklerin muhasebeleştirilmesi konusu, yatırımın türüne ve uygulanan farklı muhasebeleştirme esaslarına bağlı olarak değerlendirilmiştir. Söz konusu ilke kararı ile konu aşağıdaki üç ana başlık altında değerlendirilmiş ve her birinin muhasebeleştirme esasları belirlenmiştir.

- i) Bağılı ortaklığın, ana ortaklığın özkaynağa dayalı finansal araçlarına sahip olması durumu,
- ii) İştiraklerin veya iş ortaklığının yatırımcı işletmenin özkaynağa dayalı finansal araçlarına sahip olması durumu
- iii) İşletmenin özkaynağa dayalı finansal araçlarına, TMS 39 ve TFRS 9 kapsamında muhasebeleştirdiği bir yatırımının bulunduğu işletme tarafından sahip olunması durumu.

Söz konusu kararın Grup'un finansal tablolarında bir etkisi olmamıştır.

Yapı Kredi Sigorta A.Ş.

31 Aralık 2013 tarihi itibariyle konsolide finansal tablolara ilişkin açıklayıcı dipnotlar (devamı)
(Para birimi aksi belirtilmedikçe Türk Lirası ("TL") olarak gösterilmiştir.)

2. Önemli muhasebe politikalarının özeti (devamı)

2.1 Karşılaştırmalı Bilgiler

2.1.1 TMS 19 No'lu Standartta 1 Ocak 2013 Tarihinden İtibaren Geçerli Olan Değişikliklerin Etkileri

a) Kısa ve Uzun Vade Sınıflandırması

TMS 19 daha önce çalışanların haklarını "hak edildikleri" tarihi dikkate alarak kısa veya uzun vadeli sınıflandırmakta iken, 1 Ocak 2013 tarihinden itibaren yürürlüğe giren değişiklikler ile hak edildikleri tarihe göre değil bu haklar için işletmeden ekonomik değerlerin muhtemel çıkış tarihini dikkate alarak sınıflandırmayı getirmiştir. Buna bağlı olarak daha önce tamamı kısa vade olarak sınıflandırılan izin karşılıkları Grup tarafından tekrar değerlendirilmiştir. Değerlendirme her çalışan için birikmiş izninin mevcut izin kullanım ve hak ediş oranları dikkate alınarak yapılmış, bunun sonucunda kıdem tazminatı hesabındaki muhtemel ayrılma tarihi ve Grup'un ortalama kıdem süresinden küçük olanına göre kısa ve uzun vade ayrımı yapılmıştır.

Buna göre 31 Aralık 2013 ve 2012 tarihi itibariyle kısa ve uzun vade ayrımı aşağıdaki gibi gerçekleşmiştir:

	31 Aralık 2013	31 Aralık 2012
Kısa vadeli izin karşılığı	95.864	261.443
Uzun vadeli izin karşılığı	2.677.458	2.494.495
Toplam İndirgenmiş İzin Karşılığı	2.773.322	2.755.938

b) Uzun Vadeli Olarak Sınıflanan İzin Karşılıklarının Bugünkü Değerine İndirgenmesi

TMS 19 No'lu standartta 1 Ocak 2013 tarihinden itibaren geçerli olan değişiklikler kapsamında uzun vadeli izin karşılıkları iskonto oranı ile indirgenmiş ve finansallarda bugünkü değeri ile gösterilmiştir. 31 Aralık 2013 ve 2012 tarihi itibariyle değişiklik öncesi ve sonrası toplam izin karşılıkları aşağıdaki tabloda karşılaştırmalı olarak verilmiştir:

	31 Aralık 2013	31 Aralık 2012
Değişiklik Sonrası Toplam İzin Karşılığı	2.773.322	2.755.938
Değişiklik Öncesi Toplam İzin Karşılığı	3.654.877	3.562.928
Fark	(881.555)	(806.990)

31 Aralık 2013 finansallarında 881.555 TL tutarındaki farkın 806.990 TL'lik kısmı, 31 Aralık 2012 tarihi itibariyle oluşan farkların 670.782 TL'lik kısmı ilgili dönem bilançosunda "Geçmiş Yıl Karları" hesabına; kalan tutarlar ise ilgili dönem net karına vergi hariç tutarlarıyla sınıflanmıştır. Bu farkların ertelenmiş vergi etkileri de ilgili dönem finansallarına yansıtılmıştır.

Yapı Kredi Sigorta A.Ş.

31 Aralık 2013 tarihi itibariyle konsolide finansal tablolara ilişkin açıklayıcı dipnotlar (devamı) (Para birimi aksi belirtilmedikçe Türk Lirası ("TL") olarak gösterilmiştir.)

2. Önemli muhasebe politikalarının özeti (devamı)

c) Kıdem Tazminatı Aktüeryal Farkları

TMS 19 No'lu standartta 1 Ocak 2013 tarihinden itibaren geçerli olan değişiklikler kapsamında aktüeryal varsayımlardaki değişikliklerden kaynaklanan aktüeryal kayıp/kazançların özkaynaklarda muhasebeleştirilmesi gerektiği belirtilmiştir. Grup bu kapsamda bu değişikliğin cari dönem ve karşılaştırılabilir olması için geçmiş yıllara ait finansallara olan etkisini değerlendirmiştir.

Bu değerlendirme neticesinde 1 Ocak 2012'ye kadar olan dönemlerde aktüeryal varsayımlarda herhangi bir değişiklik olmadığı, 31 Aralık 2013 ve 31 Aralık 2012 itibariyle ise aktüeryal varsayımların değiştiği tespit edilmiştir. Bu değişimin vergi sonrası net etkisi "Özel Fonlar" hesabına sınıflanmıştır.

	31 Aralık 2013	31 Aralık 2012
1 Ocak 2013 tarihinden itibaren geçerli olan TMS 19 standardının etkisi, net	1.018.409	412.468
Aktüeryal fark	1.018.409	412.468

2.1.2 Hayat Matematik Karşılığının Uzun Vadeli Yükümlülüklerden Kısa Vadeli Yükümlülüklerle Sınıflandırılması

31 Aralık 2013 tarihli finansal tablolar ile karşılaştırılabilir olması için 31 Aralık 2012 tarihli finansal tablolarda 57.025.353 TL tutarındaki uzun vadeli yükümlülükler altında sigortacılık teknik karşılıkları grubunda bulunan hayat matematik karşılığı, kısa vadeli yükümlülükler altında sigortacılık teknik karşılıkları grubundaki hayat matematik karşılığı hesabına sınıflandırılmıştır.

2.2 Konsolidasyon

Konsolide finansal tabloların hazırlanmasında 31 Aralık 2008 tarih ve 27097 sayılı Resmi Gazete'de yayınlanan "Sigorta ve Reasürans Şirketleri ve Emeklilik Şirketlerinin Konsolide Finansal Tablolarının Düzenlenmesine İlişkin Tebliğ" ve "Konsolide Finansal Tablolara İlişkin Türkiye Muhasebe Standardı"nda ("TFRS 10") belirlenen yöntem, usul ve esaslara uyulmaktadır.

Bağlı ortaklıkların konsolide edilme esasları:

Kontrol; ilgili tebliğde bir tüzel kişinin; sermayesinin, asgarî yüzde elli birine sahip olma şartı aranmaksızın, çoğunluğuna doğrudan veya dolaylı olarak sahip olunması veya bu çoğunluğa sahip olunmamakla birlikte imtiyazlı hisselerin elde bulundurulması veya diğer hissedarlarla yapılan anlaşmalara istinaden oy hakkının çoğunluğu üzerinde tasarrufta bulunulması suretiyle veya herhangi bir suretle yönetim kurulu üyelerinin karara esas çoğunluğunu atayabilme ya da görevden alma gücünün elde bulundurulması olarak tanımlanmış olup, "TFRS 10" hükümlerine göre bağlı ortaklıklar, faaliyet sonuçları, aktif ve özkaynak büyüklükleri bazında önemlilik ilkesi çerçevesinde, tam konsolidasyon yöntemi kullanılmak suretiyle konsolide edilmektedir. Bağlı ortaklıklar, faaliyetleri üzerindeki kontrolün Grup'a transfer olduğu tarihten itibaren konsolidasyon kapsamına alınmış ve kontrolün ortadan kalktığı tarihte de konsolidasyon kapsamından çıkarılmıştır. Gerekli görüldüğünde, bağlı ortaklıklar için uygulanan muhasebe politikaları Grup tarafından uygulanan muhasebe politikaları ile tutarlılığın sağlanması amacıyla değiştirilmiştir.

Yapı Kredi Sigorta A.Ş.

31 Aralık 2013 tarihi itibarıyla konsolide finansal tablolara ilişkin açıklayıcı dipnotlar (devamı) (Para birimi aksi belirtilmedikçe Türk Lirası ("TL") olarak gösterilmiştir.)

2. Önemli muhasebe politikalarının özeti (devamı)

Tam konsolidasyon yöntemine göre, bağlı ortaklıkların aktif, pasif, gelir, gider ve bilanço dışı kalemlerinin yüzde yüzü ana ortaklığın varlık, yükümlülük, gelir, gider ve bilanço dışı kalemleri ile birleştirilmiştir. Grup'un bağlı ortaklıktaki yatırımının defter değeri ile bağlı ortaklığın sermayesinin Grup'a ait olan kısmı netleştirilmiştir. Konsolidasyon kapsamındaki ortaklıklar arasındaki işlemlerden kaynaklanan bakiyeler ile gerçekleşmemiş karlar ve zararlar karşılıklı olarak mahsup edilmiştir. Konsolide edilmiş bağlı ortaklığın net karı / (zararı) içindeki azınlık payları, Grup'a ait net karın / (zararın) hesaplanabilmesini teminen belirlenmiş ve gelir tablosunda ayrı olarak gösterilmiştir. Azınlık payları, konsolide edilmiş bilançoda, özkaynaklar altında Grup'a dahil hissedarların paylarından ayrı olarak gösterilmiştir.

Konsolidasyon kapsamındaki ortaklığın unvanı, ana merkezinin bulunduğu yer, faaliyet konusu ve etkin ve doğrudan ve dolaylı ortaklık oranları aşağıdaki gibidir:

31 Aralık 2013									
	(%)	Endekslenmiş maliyet	Defter değeri	Bağımsız denetim raporu	Finansal tablo dönemi	Toplam varlık	Toplam yükümlülük	Yazılan primler (reasürör payı düşülmüş olarak)	Net Karı
Allianz Yaşam ve Emeklilik A.Ş. (Eski adıyla Yapı Kredi Emeklilik A.Ş.)	80,00	58.180.713	58.180.713	Olumlu	31.12.2013	5.152.234.115	4.920.906.516	215.723.227	57.166.173
31 Aralık 2012									
	(%)	Endekslenmiş Maliyet	Defter değeri	Bağımsız denetim raporu	Finansal tablo dönemi	Toplam varlık	Toplam yükümlülük	Yazılan primler (reasürör payı düşülmüş olarak)	Net Karı
Allianz Yaşam ve Emeklilik A.Ş. (Eski adıyla Yapı Kredi Emeklilik A.Ş.)	99,93	148.249.982	148.249.982	Olumlu	31.12.2012	4.361.652.169	4.178.971.430	191.439.810	63.529.637

2.3 Bölüm raporlaması

Faaliyet bölümleri raporlaması Grup'un karar almaya yetkili mercine yapılan raporlamayla yeknesaklığı sağlayacak biçimde düzenlenmiştir. Grup'un faaliyetlere ilişkin karar almaya yetkili mercii bölüme tahsis edilecek kaynaklara ilişkin kararların alınmasından ve bölümün performansının değerlendirilmesinden sorumludur. Faaliyet bölümleri raporlaması detayları 5 no'lu dipnotta açıklanmıştır.

2.4 Yabancı para çevrimi

Grup'un fonksiyonel para birimi Türk Lirası (TL)'dir. Yabancı para ile yapılan işlemler, işlemin gerçekleştiği tarihteki kurdan fonksiyonel para birimine çevrilir. Bu işlemlerden doğan ve yabancı para cinsinden parasal varlık ve yükümlülüklerin dönem sonu döviz kurundan fonksiyonel para birimine çevrilmesiyle oluşan kur farkı kar ve zararı gelir tablosuna yansıtılır.

Parasal varlıklardan satılmaya hazır olarak sınıflandırılmış yabancı para cinsinden finansal varlıkların iskonto edilmiş değerleri üzerinde oluşan kur farkları gelir tablosuna, bu varlıkların gerçeğe uygun değerindeki diğer tüm değişiklikler ve bunlar üzerinde oluşan kur farkları özsermaye içerisinde ilgili hesaplara yansıtılır.

Gerçeğe uygun değerleri ile değerlendirilen parasal olmayan finansal varlık ve yükümlülüklerden kaynaklanan kur çevrim farkları ise gerçeğe uygun değer değişikliğinin bir parçası olarak kabul edilir ve söz konusu farklar diğer gerçeğe uygun değer değişikliklerinin takip edildiği hesaplarda yansıtılır.

Yapı Kredi Sigorta A.Ş.

31 Aralık 2013 tarihi itibariyle konsolide finansal tablolara ilişkin açıklayıcı dipnotlar (devamı)
(Para birimi aksi belirtilmedikçe Türk Lirası ("TL") olarak gösterilmiştir.)

2. Önemli muhasebe politikalarının özeti (devamı)

2.5 Maddi duran varlıklar

Maddi duran varlıklar, elde etme maliyetinden birikmiş amortismanın düşülmesi ile gösterilmektedir. Arazi ve arsalar için sınırsız ömürleri olması sebebi ile amortisman ayrılmamaktadır. Amortisman, maddi varlıkların faydalı ömürleri esas alınarak doğrusal amortisman yöntemi kullanılarak ayrılmaktadır. Maddi duran varlıkların, faydalı ömürleri esas alınarak tahmin edilen amortisman dönemleri, aşağıda belirtilmiştir:

Kullanım amaçlı gayrimenkuller (Binalar)	50 yıl
Demirbaşlar	3-15 yıl
Makine ve teçhizatlar	10-20 yıl
Motorlu taşıtlar	5 yıl
Özel maliyet bedelleri	5 yıl
Diğer maddi varlıklar	5 yıl
Kiralama yoluyla edinilmiş maddi varlıklar	5 yıl

Maddi varlıklarda değer düşüklüğü olduğuna işaret eden koşulların mevcut olması halinde, olası bir değer düşüklüğünün tespiti amacıyla inceleme yapılır ve bu inceleme sonunda maddi varlığın kayıtlı değeri geri kazanılabilir değerinden fazla ise kayıtlı değeri, karşılık ayrılmak suretiyle geri kazanılabilir değerine indirilir. Maddi varlıkların elden çıkartılması dolayısıyla oluşan kar ve zararlar diğer faaliyet gelirleri ve giderleri hesaplarına dahil edilirler.) (6 no.lu dipnot).

2.6 Yatırım amaçlı gayrimenkuller

Grup'un faaliyetlerinde kullanılmak veya idari maksatlarla veya işlerin normal seyri esnasında satılmak yerine, kira elde etmek veya değer kazanımı amacıyla her ikisi için tutulan binalar yatırım amaçlı gayrimenkuller olarak sınıflandırılmıştır. Yatırım amaçlı gayrimenkuller elde etme maliyetinden birikmiş amortismanın düşülmesi suretiyle gösterilmektedir. Yatırım amaçlı gayrimenkuller doğrusal amortisman metoduyla faydalı ömürleri üzerinden amortisman tabii tutulmuştur. Yatırım amaçlı gayrimenkullerde değer düşüklüğü olduğuna işaret eden koşulların mevcut olması halinde olası bir değer düşüklüğünün tespiti amacıyla inceleme yapılır ve bu inceleme sonunda yatırım amaçlı gayrimenkullerin kayıtlı değeri geri kazanılabilir değerinden fazla ise, karşılık ayrılmak suretiyle geri kazanılabilir değerine indirilir.

Geri kazanılabilir değer, ilgili yatırım amaçlı gayrimenkulün mevcut kullanımından gelecek net nakit akımları ile satış maliyetleri düşülmüş gerçeğe uygun değer in yüksek olanı olarak kabul edilir. Grup, 31 Aralık 2013 tarihi itibariyle yatırım amaçlı gayrimenkulleri için değer düşüklüğü karşılığı ayırmamıştır (31 Aralık 2012: Yoktur) (7 no.lu dipnot).

Yatırım amaçlı gayrimenkullerin amortisman dönemleri 50 yıldır.

2.7 Maddi olmayan duran varlıklar

Maddi olmayan duran varlıklar iktisap edilmiş bilgi sistemleri lisansları, imtiyaz haklarını ve bilgisayar yazılımlarını içermektedir. Maddi olmayan duran varlıklar, elde etme maliyeti üzerinden kaydedilir ve elde edildikleri tarihten sonra tahmini faydalı ömürleri üzerinden doğrusal amortisman yöntemi ile amortisman tabii tutulur. Değer düşüklüğünün olması durumunda maddi olmayan duran varlıkların kayıtlı değeri, geri kazanılabilir değerine getirilir (8 no.lu dipnot).

Maddi olmayan duran varlıkların bilanço tarihleri itibariyle amortisman süreleri aşağıdaki gibidir:

Yazılımlar	3 yıl
Lisanslar	5 yıl

31 Aralık 2013 tarihi itibarıyla konsolide finansal tablolara ilişkin açıklayıcı dipnotlar (devamı)
(Para birimi aksi belirtilmedikçe Türk Lirası ("TL") olarak gösterilmiştir.)

2. Önemli muhasebe politikalarının özeti (devamı)

2.8 Finansal varlıklar

Grup, finansal varlıklarını "Gerçeğe uygun değer farkı gelir tablosuna yansıtılan finansal varlıklar (Alım satım amaçlı finansal varlıklar)", "Satılmaya hazır finansal varlıklar" ve "Krediler ve alacaklar (Esas faaliyetlerden alacaklar)" olarak sınıflandırmakta ve muhasebeleştirilmektedir. Esas faaliyetlerden alacaklar (ikrazlar hariç), sigorta sözleşmelerinden kaynaklanan alacaklar olup finansal tablolarda finansal varlık olarak sınıflandırılmakta ve muhasebeleştirilmektedir.

Esas faaliyetlerden alacaklar, sigorta sözleşmelerinden kaynaklanan alacaklar olup TMS 39 sigorta sözleşmesinden kaynaklanan tüm alacakları kapsam dışında tutmasına rağmen, TFRS 4 uygulanmadığı için, Grup ihtiyari olarak bu sigorta sözleşmesinden doğan alacaklarını da finansal tablolarda finansal varlık olarak sınıflandırılmakta ve bu alacaklar için TMS 39'da yer alan ölçüm prensiplerini uygulamaktadır.

Söz konusu finansal varlıkların alım ve satım işlemleri "Teslim tarihi"ne göre kayıtlara alınmakta ve kayıtlardan çıkarılmaktadır. Finansal varlıkların sınıflandırılması, ilgili varlıkların Grup yönetimi tarafından satın alma amaçları dikkate alınarak, elde edildikleri tarihlerde kararlaştırılmaktadır.

Gerçeğe uygun değer farkı gelir tablosuna yansıtılan finansal varlıklar (Alım satım amaçlı finansal varlıklar):

Gerçeğe uygun değeriyle ölçülen ve gelir tablosuyla ilişkilendirilen finansal varlıklar piyasada kısa dönemde oluşan fiyat ve benzeri unsurlardaki dalgalanmalardan kar sağlama amacıyla elde edilen veya elde edilme nedeninden bağımsız olarak, kısa dönemde kar sağlamaya yönelik bir portföyün parçası finansal araçlar ile Grup'un performansını gerçeğe uygun değerine göre değerlendirdiği ve bu amaçla alım esnasında bu kategoride sınıflandırdığı finansal araçlardan oluşmaktadır.

Gerçeğe uygun değeriyle ölçülen ve gelir tablosuyla ilişkilendirilen finansal varlıkların ilk olarak kayda alınmalarında gerçeğe uygun değerleri kullanılmaktadır. Kayıtlara ilk alınış tarihinden sonra, ilgili menkul kıymetin borsadaki güncel emirler arasındaki en iyi alış emri dikkate alınarak gerçeğe uygun değeri üzerinden takip edilir. Gerçeğe uygun değere esas teşkil eden fiyat oluşumlarının aktif piyasa koşulları içerisinde gerçekleşmemesi durumunda gerçeğe uygun değer güvenilir bir şekilde belirlenmediği kabul edilmekte ve alternatif modeller kullanarak hesaplanan değerler gerçeğe uygun değer olarak dikkate alınmaktadır. Yapılan değerlendirme sonucu oluşan tüm gerçekleşmiş ve gerçekleşmemiş kar ve zararlar gelir tablosuna dahil edilir (11 no'lu dipnot). Ancak riski hayat sigortası poliçe sahiplerine ait portföye dahil menkul kıymetlerin değer artış ve azalışları gelir tablosunda Hayat Branşı Teknik Gelirleri ve Giderleri altında yatırım gelirleri/giderleri hesap kalemlerinde takip edilmektedir. Bununla birlikte riski hayat sigortası poliçe sahiplerine ait portföye dahil alım satım amaçlı menkul kıymetlerin değer artış ve azalışları ise ilgili tarife hükümlerince matematik karşılık ve kar payı hesaplamalarına da dahil edilmekte, bunun sonucunda teknik karşılıklarda meydana gelen artış/azalış da gelir tablosunda Hayat Branşı Teknik Gelirleri ve Giderleri ana hesap grubunda matematik teknik karşılıklardaki değişim hesap kalemi altında takip edilmektedir (11 no'lu dipnot).

Krediler ve alacaklar (Esas faaliyetlerden alacaklar) ile İkrarlar:

Krediler ve alacaklar, borçluya para veya hizmet sağlama yoluyla yaratılan finansal varlıklardır. Söz konusu alacaklar ilk olarak elde etme maliyeti üzerinden kayda alınmakta ve kayda alınmayı müteakiben etkin faiz oranı yöntemi kullanılarak iskonto edilmiş bedelleri ile değerlendirilmektedir. İlgili alacakların teminatı olarak alınan varlıklara ilişkin ödenen harçlar ve benzeri diğer masraflar işlem maliyeti olarak kabul edilmemekte ve gider hesaplarına yansıtılmaktadır. Grup, yönetimin değerlendirmeleri ve tahminleri doğrultusunda alacakları için 14 Temmuz 2007 tarihinde yayımlanan ve 1 Ocak 2008 tarihinde yürürlüğe giren "Sigorta ve Reasürans Şirketleri ile Emeklilik Şirketlerinin Finansal Raporlamaları Hakkında Yönetmelik"i de dikkate alarak karşılık ayırmaktadır. Söz konusu karşılık, bilançoda "Sigortacılık faaliyetlerinden alacaklar karşılığı" altında sınıflandırılmıştır. Grup tahminlerini belirlerken risk politikaları ve ihtiyatlılık prensibi doğrultusunda, mevcut alacak portföyünün genel yapısı, sigortalı ve araçların finansal bünyeleri ve Grup'a gösterdiği nakdi ve gayri nakdi teminatları finansal olmayan verileri ve ekonomik konjonktürü dikkate almaktadır.

Yapı Kredi Sigorta A.Ş.

31 Aralık 2013 tarihi itibarıyla konsolide finansal tablolara ilişkin açıklayıcı dipnotlar (devamı)
(Para birimi aksi belirtilmedikçe Türk Lirası ("TL") olarak gösterilmiştir.)

2. Önemli muhasebe politikalarının özeti (devamı)

Sigortacılık faaliyetlerinden alacaklar karşılığına ilaveten, Grup, yukarıda belirtilen "Sigortacılık faaliyetlerinden alacaklar" karşılığının içinde bulunmayan şüpheli alacaklar için alacağın değerini ve niteliğini göz önünde bulundurarak idari ve kanuni takipteki alacaklar karşılığı ayırmaktadır. Grup, dava ve icra safhasında olan rücu alacakları için şüpheli alacak karşılığı ayırmıştır. Söz konusu karşılıklar, sırasıyla, bilançoda "Esas faaliyetlerden kaynaklanan şüpheli alacaklar karşılığı" ve "Sigortacılık faaliyetlerinden alacaklar karşılığı" hesapları altında sınıflandırılmıştır. Hazine Müsteşarlığı'nın 20 Eylül 2010 ve 14 Ocak 2011 tarihli ve 2010/16 ve 2011/1 sayılı genelgelerinde belirtilen esaslara göre rücu alacağına dayanak oluşturan hasarın ödeme tarihinden itibaren üzerinden 6 ay (sigorta şirketlerinden alacaklar) ve 4 ay (gerçek ve diğer tüzel kişilerden alacaklar) geçen rücu alacakları için de alacak karşılığı ayırmıştır.

Ayrılan şüpheli alacak karşılıkları o yılın gelirinden düşülmektedir. Daha önce karşılık ayrılan şüpheli alacaklar tahsil edildiğinde ilgili karşılık hesabından düşülerek "Karşılık giderleri" hesabına yansıtılmaktadır. Rücu alacakları tahsil edildiklerinde ise ilgili mevzuat gereği ödenen hasarlardan düşmektedir. Tahsili mümkün olmayan alacaklar bütün yasal işlemler tamamlandıktan sonra kayıtlardan silinmektedir (12 no'lu dipnot).

İkrazlar, Grup'un tasdikli hayat sigortası tarifelerine ilişkin olarak teknik esaslarda belirtilen süre boyunca (Hayat Sigortası Genel Şartlarına göre bu süre minimum 3 yıldır) prim ödemesi yapan hayat sigortalılarıyla ilgili tarifenin, iştirah tablosundaki tutarların belirli bir oranı dahilinde hayat sigorta poliçesinin iadesi karşılığında verdikleri kredi tutarlarını ifade etmektedir. İkrazlar ilk olarak bilançoya gerçeğe uygun değerleri ile alınmakta ve takip eden dönemlerde etkin faiz yöntemi ile belirlenmiş değerleri üzerinden varsa değer düşüklüğü ayrılarak takip edilmektedir. İkrazlar karşılığında hayat sigortalılarının birikimleri yüzde yüz oranında nakit teminat olarak değerlendirildiğinden Grup ikrazları için değer düşüklüğü hesaplamamaktadır. İkrazlardan elde edilen faiz geliri ile kur farkı geliri/gideri, gelir tablosunda Hayat Branşı Teknik Gelirleri ve Giderleri ana hesap grubunda yatırım gelirleri/giderleri hesap kalemlerinde takip edilmektedir.

İkrazlardan elde edilen faiz gelirleri ve kur farkı geliri/gideri ilgili tarife hükümlerince matematik karşılık ve kar payı hesaplamalarında da dikkate alınmakta ve bu karşılıklarda meydana gelen artış ya da azalış da gelir tablosunda Hayat Branşı Teknik Gelirleri ve Giderleri ana hesap grubunda matematik teknik karşılıklardaki değişim hesap kalemi altında takip edilmektedir.

Satılmaya hazır finansal varlıklar:

Satılmaya hazır finansal varlıklar "Alım satım amaçlı finansal varlıklar" ve "Krediler ve alacaklar" dışında kalan finansal varlıklardan oluşmaktadır.

Söz konusu varlıklar, kayda alınmalarını izleyen dönemlerde menkul kıymetin borsadaki güncel emirler arasındaki en iyi alış emri dikkate alınarak bulunan gerçeğe uygun değerleri ile değerlendirilmektedir. Gerçeğe uygun değere esas teşkil eden fiyat oluşumlarının aktif piyasa koşulları içerisinde gerçekleşmemesi durumunda gerçeğe uygun değerlerin güvenilir bir şekilde belirlenmediği kabul edilmekte ve alternatif modellemeler kullanılarak hesaplanan değerler gerçeğe uygun değer olarak dikkate alınmaktadır. Satılmaya hazır finansal varlıklar olarak sınıflanan sermayede payı temsil eden menkul değerler teşkilatlanmış piyasalarda işlem görmesi ve/veya gerçeğe uygun değeri güvenilir bir şekilde belirlenebilmesi durumunda gerçeğe uygun değerleri ile kayıtlara yansıtılır. Söz konusu varlıklar teşkilatlanmış piyasalarda işlem görmedikleri ve gerçeğe uygun değerleri güvenilir bir şekilde belirlenemediği durumda, değer kaybı ile ilgili karşılık düşüldükten sonra maliyet bedelleri ile finansal tablolara yansıtılır.

Yapı Kredi Sigorta A.Ş.

31 Aralık 2013 tarihi itibarıyla konsolide finansal tablolara ilişkin açıklayıcı dipnotlar (devamı)
(Para birimi aksi belirtilmedikçe Türk Lirası ("TL") olarak gösterilmiştir.)

2. Önemli muhasebe politikalarının özeti (devamı)

Satılmaya hazır menkul değerlerin gerçeğe uygun değerlerindeki değişikliklerden kaynaklanan "Gerçekleşmemiş kâr ve zararlar" ilgili finansal varlığa karşılık gelen değer tahsili, varlığın satılması, elden çıkarılması veya zafiyete uğraması durumlarından birinin gerçekleşmesine kadar dönemin gelir tablosuna yansıtılmamakta ve özsermaye içindeki "Finansal varlıkların değerlendirilmesi" hesabında izlenmektedir. Söz konusu finansal varlıklar vade geliminde veya elden çıkarıldığında özsermaye içinde muhasebeleştirilen birikmiş gerçeğe uygun değer farkları gelir tablosuna yansıtılmaktadır.

Grup her bilanço tarihinde, finansal varlıklarının değer düşüklüğü ile ilgili nesnel kanıt olup olmadığını değerlendirir. Satılmaya hazır olarak sınıflandırılan hisse senetlerinin gerçeğe uygun değerinin, maliyetinin altına önemli ölçüde ve uzun süreli olarak düşmesi değer düşüklüğü göstergesi olarak değerlendirilir. Satılmaya hazır finansal varlıkların değer düşüklüğü ile ilgili nesnel kanıtların varlığı durumunda ilgili finansal varlığın elde etme maliyeti ile gerçeğe uygun değeri arasındaki farklar özsermayeden çıkarılıp gelir tablosunda muhasebeleştirilir. Sermaye araçları ile ilgili gelir tablosuna kaydedilen değer düşüklüğü giderleri, daha sonraki dönemlerde gelir tablosundan ters çevrilmez.

Grup satılmaya hazır finansal varlıklar altında sınıflandırdığı ve borçlanmayı temsil eden menkul kıymetlerde tahsilat riski doğmamış olması koşuluyla, kısa vadeli piyasa dalgalanmalarına istinaden değer düşüklüğü ayırmaz (11 no'lu dipnot).

Satılmaya hazır finansal varlıklardan riski hayat sigortası poliçesi sahiplerine ait portföye dahil olanlarındaki rayiç değer değişikliklerinden kaynaklanan gerçekleşmemiş kazançların ve kayıpların %95'ine tekabül eden 4.814.698 TL tutarındaki kısmı (31 Aralık 2012: 50.500.152 TL tutarındaki kısmı), "Sigortacılık Teknik Karşılıkları" altında "Diğer Teknik Karşılıklar" hesap kalemi içinde muhasebeleştirilmektedir. Satılmaya hazır finansal varlıkların riski hayat sigortası poliçesi sahiplerine ait portföye dahil olanlarından etkin faiz yöntemi ile hesap edilerek bulunan faiz gelirleri ve kur farkı gelir ve gideri Hayat Branşı Teknik Gelirleri ve Giderleri altında yatırım gelirleri/giderleri hesap kalemlerinde takip edilmekte, bu gelirlerden ilgili tarife hükümlerince matematik karşılık ve kar payı hesaplamalarına dahil edilen kısım ise, yine Hayat Branşı Teknik Gelirleri ve Giderleri ana hesap grubunda matematik teknik karşılıklardaki değişim hesap kalemi altında takip edilmektedir (17 ve 47.1 no'lu dipnotlar).

2.9 Varlıklarda değer düşüklüğü

Varlıklarda değer düşüklüğü ile ilgili hususlar, ilgili varlıklara ilişkin muhasebe politikalarının açıklandığı dipnotlarda yer almaktadır.

Aktif değerler üzerinde mevcut bulunan toplam ipotek veya teminat tutarları 43 no.lu dipnotta, vadesi gelmiş bulunan ve henüz vadesi gelmeyen alacaklar için ayrılan şüpheli alacak karşılığı tutarları 12.1 no.lu dipnotta, dönemin reeskont ve karşılık giderleri ise 47.5 no.lu dipnotta açıklanmıştır.

2.10 Türev finansal araçlar

Grup taşıdığı yabancı para pozisyonunu azaltmak amacıyla yabancı para forward sözleşmeler kullanmakta olup, 31 Aralık 2013 ve 2012 tarihleri itibarıyla bu enstrümanları konsolide finansal tablolarında piyasa değerinden taşımaktadır. Grup yabancı para forward sözleşmelerinin piyasa değerini hesaplamak için dönem sonu piyasa kur ve faiz oranlarını kullanmaktadır. TMS 39 (Finansal araçlar: Kayda Alma ve Ölçüm)'a göre alım satım amaçlı olarak tanımlanarak konsolide finansal tablolarda kısa vadeli yükümlülükler (finansal borçlar) hesabında sınıflandırılmakta, rayiç değer değişiklikleri gelir tablosuna yansıtılmaktadır.

Grup, 31 Aralık 2013 tarihli finansal tablolarında forward sözleşmeleri için yapmış olduğu değerlendirme sonucu gider tahakkukunu diğer finansal borçlar hesabına kaydetmiştir.

Yapı Kredi Sigorta A.Ş.

31 Aralık 2013 tarihi itibarıyla konsolide finansal tablolara ilişkin açıklayıcı dipnotlar (devamı)
(Para birimi aksi belirtilmedikçe Türk Lirası ("TL") olarak gösterilmiştir.)

2. Önemli muhasebe politikalarının özeti (devamı)

2.11 Finansal varlıkların netleştirilmesi (mahsup edilmesi)

Finansal varlık ve yükümlülükler, gerekli kanuni hakkın bulunması, söz konusu varlık ve yükümlülükleri net olarak değerlendirmeye niyet olması veya varlıkların elde edilmesi ile yükümlülüklerin yerine getirilmesinin birbirini takip ettiği durumlarda net olarak gösterilirler.

2.12 Nakit ve nakit benzerleri

Nakit ve nakit benzerleri, eldeki nakit, banka mevduatları ile tutarı belirli, nakde kolayca çevrilebilen, kısa vadeli, yüksek likiditeye sahip ve değerindeki değişim riski önemsiz olan 3 aydan kısa yatırımları içermektedir.

Nakit akış tablosuna esas teşkil eden nakit ve nakit benzerleri aşağıda gösterilmiştir:

	31 Aralık 2013	31 Aralık 2012
Bankalar	385.197.254	653.595.092
Banka garantili ve üç aydan kısa vadeli kredi kartı alacakları	136.132.361	121.996.934
Verilen çek ve ödeme emirleri	(2.794)	-
Eksi- Bloke mevduatlar Grup portföyü (*)	(68.169.804)	(97.452.400)
Eksi-Faiz tahakkukları	(1.336.202)	(2.438.342)
Nakit ve nakit benzerleri toplamı	451.820.815	675.701.284
Vadesi 3 ayı aşan vadeli mevduat	-	(227.141.804)
Nakit akış tablosuna baz olan nakit ve nakit benzerleri	451.820.815	448.559.480

(*) Hazine Müsteşarlığı lehine bloke mevduatlardaki değişim nakit akım tablosunda yatırım faaliyetlerinden mali varlık iktisabı içerisine dahil edilmiştir.

Grup'un banka mevduatlarının detayı aşağıda yer almaktadır:

	31 Aralık 2013	31 Aralık 2012
Yabancı para mevduatlar		
- vadeli mevduatlar	17.171.313	6.166.778
- vadesiz mevduatlar	617.328	1.238.510
	17.788.641	7.405.288
TL mevduatlar		
- vadeli mevduatlar	356.090.809	629.295.917
- vadesiz mevduatlar	9.981.602	14.455.545
	366.072.411	643.751.462
Faiz tahakkuku	1.336.202	2.438.342
Toplam	385.197.254	653.595.092

Grup'un 31 Aralık 2013 tarihi itibarıyla Hazine Müsteşarlığı lehine bloke edilmiş vadeli mevduatı bulunmamaktadır. (31 Aralık 2012: 64.988.599 TL).

Yapı Kredi Sigorta A.Ş.

31 Aralık 2013 tarihi itibarıyla konsolide finansal tablolara ilişkin açıklayıcı dipnotlar (devamı)
(Para birimi aksi belirtilmedikçe Türk Lirası ("TL") olarak gösterilmiştir.)

2. Önemli muhasebe politikalarının özeti (devamı)

Vadeli mevduatların ağırlıklı ortalama faiz oranları:

	31 Aralık 2013 (%)	31 Aralık 2012 (%)
TL	9,23	8,21
ABD Doları	1,26	1,47
Euro	0,50	0,25

Yabancı para vadeli ve vadesiz mevduatlar:

	Yabancı para		31 Aralık 2013 TL Karşılığı	
	Vadeli	Vadesiz	Vadeli	Vadesiz
Euro	3.830.137	28.961	11.247.197	85.043
ABD Doları	2.775.671	91.587	5.924.116	195.475
GBP	-	42.829	-	150.391
CHF	-	78.003	-	186.419
Toplam			17.171.313	617.328

	Yabancı para		31 Aralık 2012 TL karşılığı	
	Vadeli	Vadesiz	Vadeli	Vadesiz
Euro	400.000	85.247	940.680	200.478
ABD Doları	2.931.728	575.798	5.226.098	1.026.417
GBP	-	2.601	-	7.468
CHF	-	2.134	-	4.147
Toplam			6.166.778	1.238.510

2.13 Sermaye

31 Aralık 2013 ve 2012 tarihleri itibarıyla Grup sermayesinin dağılımı aşağıdaki gibidir:

Sermayedarın Adı	Pay Oranı	31 Aralık 2013
		Pay Tutarı
Allianz SE	%99,78	95.815.146
Halka Arz	%0,22	6.176.120
Toplam	%100,00	101.991.266

Sermayedarın Adı	Pay oranı	31 Aralık 2012
		Pay tutarı
Yapı ve Kredi Bankası A.Ş.	%53,10	54.157.362
Halka Arz	%33,69	34.360.705
Diğer	%13,21	13.473.199
Toplam	%100,00	101.991.266

Yapı Kredi Sigorta A.Ş.

31 Aralık 2013 tarihi itibariyle konsolide finansal tablolara ilişkin açıklayıcı dipnotlar (devamı)
(Para birimi aksi belirtilmedikçe Türk Lirası ("TL") olarak gösterilmiştir.)

2. Önemli muhasebe politikalarının özeti (devamı)

Pay sahiplerinden Yapı ve Kredi Bankası A.Ş.'nin Ana Şirket'te sahip olduğu 75.481.641,12 TL nominal değerli, pay sahiplerinden Yapı Kredi Yatırım Menkul Değerler A.Ş.'nin Ana Şirket'te sahip olduğu 12.226.746,81 TL nominal değerli ve pay sahiplerinden Yapı Kredi Faktoring A.Ş.'nin Ana Şirket'te sahip olduğu 8.106.757,77 TL nominal değerli pay, 26 Mart 2013 tarihli Hisse Devir Sözleşmesi uyarınca 12 Temmuz 2013 tarihinde Allianz SE'ye satılıp devrolunmuştur. İşlemlere ilişkin 26 Haziran 2013 tarihinde Rekabet Kurumu'ndan ve 8 Temmuz 2013 tarihinde Hazine Müsteşarlığı'ndan izinlerin alınmış olduğu bu izinleri müteakiben hisse devrine ilişkin işlemlerin ise 12 Temmuz 2013 tarihinde tamamlandığı "Kamuyu Aydınlatma Platformu"nda duyurulmuştur.

Halka arz edilen kısımdan, müteakip dönemlerde yapılan alımlar neticesinde 16 Aralık 2013 tarihli genel kurulda Allianz SE'nin sermaye payı %99,78'e ulaşmıştır.

31 Aralık 2013 tarihi itibariyle sermayeyi temsil eden hisse senetlerine tanınan imtiyazlar bulunmamaktadır (31 Aralık 2012: Yoktur).

31 Aralık 2013 tarihi itibariyle Grup'un kayıtlı sermaye tavanı 250.000.000 TL'dir.

Grup'un sermayesi ile ilgili diğer bilgiler 15 no'lu dipnotta açıklanmıştır.

2.14 Sigorta ve yatırım sözleşmeleri - sınıflandırma

Sigorta sözleşmeleri sigorta riskini transfer eden sözleşmelerdir. Sigorta sözleşmeleri sigortalıyı hasar olayının olumsuz ekonomik sonuçlarına karşı sigorta poliçesinde taahhüt edilen şart ve koşullar altında korur. Bireysel emeklilik sözleşmeleri bu kapsamda sigorta sözleşmesi olarak sınıflandırılmamakta ve ilgili mevzuat çerçevesinde muhasebeleştirilmektedir (2.21 ve 2.25 no'lu dipnotlar). Sigorta ve reasürans sözleşmelerinden kaynaklanan sigorta teknik karşılıklarının hesaplanma esasları 2.24 no'lu dipnotta açıklanmıştır.

Grup tarafından üretilen temel sigorta sözleşmeleri aşağıda da anlatıldığı gibi yangın, nakliyat, kaza, mühendislik ve sağlık başta olmak üzere hayat dışı branşlardaki sigorta sözleşmeleri ve risk ve birikim poliçeleri ana grupları altında sınıflandırabilen, grup ve ferdi hayat ile ferdi kaza sigortası sözleşmeleridir. Grup'un en yüksek prim üretimi sağlık branşında gerçekleştirilmektedir.

Hayat Dışı Sigorta Poliçeleri

Sağlık branşında üretilen sigorta sözleşmelerinde sigortalının teşhis, tanı ve tedavi hasarları sözleşme teminatlarını oluşturmaktadır. Yangın sigorta sözleşmeleri, ev ve iş yeri için yangın ve hırsızlık teminatı başta olmak üzere mali mesuliyet, kira kaybı, cam kırılması ve kar kaybı gibi farklı ek teminatları da kapsamaktadır. Nakliyat sigortası (tekne, kara veya hava nakil vasıtaları) ve taşıma halindeki mal sigortalarını kapsamaktadır. Grup inşaat, montaj, makine kırılması, elektronik cihaz, kar kaybı gibi teminatların verildiği mühendislik sigorta sözleşmeleri ile kasko, trafik, muhtelif üçüncü şahıs sorumluluk, emniyeti suistimal, ferdi kaza gibi teminatların verildiği kaza branşı sigorta sözleşmeleri de yazmaktadır. Ayrıca TARSİM Kurumu tarafından üretilen tarım sigortaları ve DASK Kurumu tarafından üretilen zorunlu deprem sigortası sözleşmeleri de bulunmaktadır. Sigorta sözleşmelerinden oluşan gelir ve yükümlülüklerin hesaplanma esasları 2.21 ve 2.24 no'lu dipnotlarda açıklanmıştır.

Yapı Kredi Sigorta A.Ş.

31 Aralık 2013 tarihi itibarıyla konsolide finansal tablolara ilişkin açıklayıcı dipnotlar (devamı)
(Para birimi aksi belirtilmedikçe Türk Lirası ("TL") olarak gösterilmiştir.)

2. Önemli muhasebe politikalarının özeti (devamı)

Hayat Sigorta Poliçeleri

i) Risk Poliçeleri:

Belirli Süreli Hayat Sigortaları

Belirli Süreli Hayat Sigortaları, sigortalının karşılaşacağı risklere karşı belirlenen süre zarfında güvence sağlar. Bu sigortalar, ecelen vefat ana teminatının yanında, kazaen vefat, maluliyet, tehlikeli hastalıklar, toplu taşıtta kaza sonucu vefat, istem dışı işsizlik, geçici iş göremezlik, gündelik hastane tazminatı ve gündelik tazminat, gibi ek teminatları vererek, poliçe süresi boyunca sigortalının başına gelebilecek riskleri teminat altına alır. Belirli Süreli Hayat Sigortaları birikim içermez, iştirak ve ikraz hakkı yoktur, grup ve ferdi olarak satılabilir. Yaş sınırı genel olarak 18-65 yaş arası olup, primler yaşa, cinsiyete ve sağlığa bağlı risk değerlendirmesine göre değişir. Prim ödeme vadeleri ürünlere bağlı olarak değişebilmektedir.

Kredi Koruma Sigortaları

Kredi Koruma Sigortaları kullanılan kredi süresi boyunca karşılaşılabilecek olumsuz durumlara karşı (vefat, maluliyet, istem dışı işsizlik, geçici iş göremezlik ve gündelik hastane tazminatına konu riskler) güvence sağlayan bir sigortadır. Bu ürünler kredi süresince riskin gerçekleşmesi durumunda kredi borcunun kapatılması amacı ile pazarlanmaktadır. Böylece hem borçlu, hem de kredi sahibinin ailesi finansal koruma altına alınır. Kredili Koruma Sigortaları birikim içermeyen risk ürünleri olup, sadece vefat teminatlı (kredi hayat) veya vefat teminatının yanı sıra maluliyet, istem dışı işsizlik, geçici iş göremezlik ve gündelik hastane tazminatı ek teminatları ile (kredi ödeme güvencesi) satılmaktadır. Yaş sınırı ürüne göre 18 -70 yaş arasında değişmekte olup (süre ve yaş 70'i geçemez) primler yaşa ve cinsiyete bağlı risk değerlendirmesine göre değişir. Sigorta teminatları sabit veya azalan şekilde düzenlenebilir olup prim ödemeleri sigortalının ilk yılı içerisinde yapılmaktadır. Bu ürün sadece Yapı ve Kredi Bankası A.Ş. şubelerinden satılmaktadır.

Ferdi Kaza Sigortaları

Sigortalının karşılaşacağı risklere karşı belirlenen süre zarfında güvence sağlar. Bu sigortalar, kazaen vefat, kazaen daimi maluliyet, trafik kazası sonucu vefat, iş kazası sonucu ve toplu taşıtta kaza sonucu vefat gibi ek teminatları vererek, poliçe süresi boyunca sigortalının başına gelebilecek kaza risklerini teminat altına alır. Kaza ürünleri ferdi olarak satılabilir. Yaş sınırı genel olarak 18-65 yaş arası olup, primler yaşa, cinsiyete ve sağlığa bağlı risk değerlendirmesine göre değişmemektedir. Prim ödeme vadeleri ürünlere bağlı olarak değişebilmektedir.

ii) Birikim Poliçeleri:

Birikimli Hayat Sigortaları

Birikimli Hayat Sigortaları yatırım amaçlı, birikim ağırlıklı, en az 10 yıllık sigorta poliçeleridir. En az 10 yıllık süre sonunda oluşan birikimler poliçe sahibine ödenir. Bu ürünlerde vefat teminatının yanı sıra maluliyet, tehlikeli hastalık, kaza sonucu vefat ve toplu taşıtta kaza sonucu vefat gibi ek teminatlar sağlanmaktadır. Teminatlar genel olarak aylık sigorta priminin katı olarak belirlenmektedir. Yaş sınırı genel olarak 18-65 yaş arası olup, primler yaşa, cinsiyete ve sağlığa bağlı risk değerlendirmesine göre değişir. Birikimli poliçelerde garanti edilen teknik faizin üzerinde getiri kazanıldığı zaman, poliçe sahipleri kar payından yararlanır. Grup yürürlükteki sigorta mevzuatı çerçevesinde birikimli hayat sigorta sözleşmelerinin tamamını sigorta sözleşmesi olarak sınıflandırmakta ve muhasebeleştirilmektedir.

Yapı Kredi Sigorta A.Ş.

31 Aralık 2013 tarihi itibarıyla konsolide finansal tablolara ilişkin açıklayıcı dipnotlar (devamı)
(Para birimi aksi belirtilmedikçe Türk Lirası ("TL") olarak gösterilmiştir.)

2. Önemli muhasebe politikalarının özeti (devamı)

iii) İrat Ürünleri:

Hak sahibi Grup müşterilerinin, toplu tazminat ödemesi yerine düzenli ödeme almayı tercih etmeleri durumunda ömür boyu ve garanti süreli irat ürünleri sunulmaktadır. Ömür boyu ürünlerde yıllık gelir hesaplaması gerçek yaş esas alınarak yapılırken, garanti süreli irat ürünlerinde ise yaşam veya ölüm olasılığı olmadığından sigorta süresi esas alınarak hesaplama yapılmaktadır.

Reasürans sözleşmeleri

Reasürans sözleşmeleri, Grup tarafından imzalanan bir veya daha fazla sigorta sözleşmesiyle ilgili oluşabilecek kayıplar için Grup ve reasürans şirketi tarafından yürürlüğe konulan, bedeli ödenen ve sigorta sözleşmeleri olarak sınıflandırılabilmesi için gerekli şartları karşılayan sözleşmelerdir.

Grup'un faaliyette bulunduğu branşlara bağlı olarak aşkın hasar, bölüşmeli eksedan ve bölüşmeli kotpar anlaşmaları yapılmaktadır. Aşkın hasar reasürans anlaşmaları çerçevesinde ödenen primler ilgili dönem boyunca tahakkuk esasına uygun olarak muhasebeleştirilir. Diğer yıllık reasürans sözleşmeleri çerçevesinde devredilen prim, hasar ve teknik karşılıklar, ilgili oldukları sigorta sözleşmelerinden kaynaklanan gelir ve yükümlülükler ile aynı bazda kayıtlara yansıtılır. Ayrıca, Grup'un belirli rizikolar için sigorta sözleşmesi bazında ihtiyari reasürans anlaşmaları da bulunmaktadır. Grup'un 31 Aralık 2012 tarihi itibarıyla nakliyat, kıyı tesisleri sorumluluk ve tüpgaz& tehlikeli madde sorumluluk, tıbbi kötü uygulama, branşlarında kotpar anlaşmaları bulunmakta olup, 31 Aralık 2013 tarihi itibarıyla nakliyat, kıyı tesisleri sorumluluk, tüpgaz ve tehlikeli madde sorumluluk, tıbbi kötü uygulama ve sağlık branşlarında kotpar anlaşmaları bulunmaktadır.

Grup vefat, maluliyet, kazaen vefat/maluliyet, tehlikeli hastalık, toplu taşıtta kaza sonucu vefat, istem dışı işsizlik, geçici iş görmezlik ve gündelik hastane tazminatı gibi üstlendiği risklerin bir bölümünü reasürans şirketine devretmektedir. Grup, hayat sigortası ürünleri için ürün bazında farklılaşan reasürans sözleşmeleri kullanmakta olup, söz konusu sözleşmeler genel olarak eksedan, kotpar/eksedan ve hasar fazlası yapıdır. Grup katastrofik hasarlara karşı 3 basamaktan oluşan toplamda 40.000.000 ABD Doları kapasiteli bir yapı ile önlem almıştır. (31 Aralık 2012: 40.000.000 ABD Doları)

2.15 Sigorta ve yatırım sözleşmelerinde isteğe bağlı katılım özellikleri

Yoktur (31 Aralık 2012: Yoktur).

2.16 İsteğe bağlı katılım özelliği olmayan yatırım sözleşmeleri

Yoktur (31 Aralık 2012: Yoktur).

2.17 Krediler

Yoktur (31 Aralık 2012: Yoktur).

Yapı Kredi Sigorta A.Ş.

31 Aralık 2013 tarihi itibariyle konsolide finansal tablolara ilişkin açıklayıcı dipnotlar (devamı)
(Para birimi aksi belirtilmedikçe Türk Lirası ("TL") olarak gösterilmiştir.)

2. Önemli muhasebe politikalarının özeti (devamı)

2.18 Vergiler

Kurumlar vergisi

Türkiye’de, kurumlar vergisi oranı 2013 yılı için %20’dir (2012: %20). Kurumlar vergisi oranı kurumların ticari kazancına vergi yasaları gereğince indirim kabul edilmeyen giderlerin ilave edilmesi, vergi yasalarında yer alan istisna (iştirak kazançları istisnası gibi) ve indirimlerin indirilmesi sonucu bulunacak vergi matrahına uygulanır. Kâr dağıtılmadığı takdirde başka bir vergi ödenmemektedir.

Türkiye’deki bir işyeri ya da daimi temsilcisi aracılığı ile gelir elde eden dar mükellef kurumlar ile Türkiye’de yerleşik kurumlara ödenen kâr paylarından (temettü) stopaj yapılmaz. Bunların dışında kalan kişi ve kurumlara yapılan temettü ödemeleri %15 oranında stopaja tabidir. Kârın sermayeye ilavesi, kâr dağıtımını sayılmaz ve stopaj uygulanmaz.

Kurumlar üçer aylık mali kârları üzerinden %20 oranında geçici vergi hesaplar ve o dönemi izleyen ikinci ayın 14’üncü gününe kadar beyan edip 17’nci günü akşamına kadar öderler. Yıl içinde ödenen geçici vergi o yıla ait olup izleyen yıl verilecek kurumlar vergisi beyannamesi üzerinden hesaplanacak kurumlar vergisinden mahsup edilir. Mahsuba rağmen ödenmiş geçici vergi tutarı kalması durumunda bu tutar nakden iade alınabileceği gibi devlete karşı olan diğer mali borçlara da mahsup edilebilir.

En az iki yıl süre ile elde tutulan iştirak hisseleri ile gayrimenkullerin satışından doğan kârların %75’i, Kurumlar Vergisi Kanunu’nda öngörüldüğü şekilde sermayeye eklenmesi veya 5 yıl süreyle özsermayede tutulması şartı ile vergiden istisnadır.

Türk vergi mevzuatına göre beyanname üzerinde gösterilen mali zararlar 5 yılı aşmamak kaydıyla dönem kurum kazancından indirilebilirler. Ancak, mali zararlar, geçmiş yıl kârlarından mahsup edilemez.

Türkiye’de ödenecek vergiler konusunda vergi otoritesi ile mutabakat sağlamak gibi bir uygulama bulunmamaktadır. Kurumlar vergisi beyannameleri hesap döneminin kapandığı ayı takip eden dördüncü ayın 25’inci günü akşamına kadar bağlı bulunulan vergi dairesine verilir. Bununla beraber, vergi incelemesine yetkili makamlar beş yıl zarfında muhasebe kayıtlarını inceleyebilir ve hatalı işlem tespit edilirse ödenecek vergi miktarları değişebilir.

Ertelenmiş vergi

Ertelenmiş vergiler, yükümlülük yöntemi kullanılarak, varlık ve yükümlülüklerin finansal tablolarda yer alan değerleri ile vergi değerleri arasındaki geçici farklar üzerinden hesaplanır. Ertelenmiş vergi varlık ve yükümlülükleri, yürürlükte olan veya bilanço tarihi itibariyle yürürlüğe giren vergi oranları ve vergi mevzuatı dikkate alınarak, vergi varlığının gerçekleşeceği veya yükümlülüğünün ifa edileceği dönemde uygulanması beklenen vergi oranları üzerinden hesaplanır.

Ertelenmiş vergi varlıkları, gelecekte vergiye tabi kar elde etmek suretiyle geçici farklardan yararlanmanın kuvvetle muhtemel olması şartıyla kayıtlara yansıtılmaktadır (21 no’lu dipnot).

2.19 Çalışanlara sağlanan faydalar

Grup, kıdem tazminatı ve izin haklarına ilişkin yükümlülüklerini “Çalışanlara Sağlanan Faydalara İlişkin Türkiye Muhasebe Standardı” (“TMS 19”) hükümlerine göre muhasebeleştirmekte ve bilançoda, sırasıyla “Kıdem tazminatı karşılığı” ve “Diğer kısa vadeli yükümlülükler ile uzun vadeli yükümlülükler” hesabında sınıflandırmaktadır. Grup 31 Aralık 2013 ve 2012 tarihleri itibariyle bildirimde bulunduğu çalışanları için ayrılan Kıdem Tazminat ve İhbar Tazminat Karşılıklarını ise finansal tablolarda “Diğer risklere ilişkin karşılıklar” hesabına sınıflandırmıştır (2.1no’lu dipnot).

Yapı Kredi Sigorta A.Ş.

31 Aralık 2013 tarihi itibarıyla konsolide finansal tablolara ilişkin açıklayıcı dipnotlar (devamı)
(Para birimi aksi belirtilmedikçe Türk Lirası ("TL") olarak gösterilmiştir.)

2. Önemli muhasebe politikalarının özeti (devamı)

Grup, Türkiye'de mevcut iş kanunlarına göre, emeklilik veya istifa nedeniyle ve İş Kanunu'nda belirtilen davranışlar dışındaki sebeplerle işine son verilen çalışanlara belirli bir toplu ödeme yapmakla yükümlüdür. Kıdem tazminatı karşılığı, İş Kanunu kapsamında oluşması muhtemel yükümlülüğün, belirli aktüeryal tahminler kullanılarak bugünkü değeri üzerinden hesaplanmıştır. (22 no'lu dipnot).

Grup ayrıca grup emeklilik planı dahilinde personelin ödediği katkı payı kadar aylık bireysel emeklilik katılım payı ödemesi yapmakta ve kendi payına isabet eden tutarı personel giderleri içerisinde giderleştirmektedir.

Grup, çalışanları adına Sosyal Güvenlik Kurumu'na (Kurum) yasa ile belirlenmiş tutarlarda katkı payı ödemek zorundadır. Şirket'in ödemekte olduğu katkı payı dışında çalışanına veya Kurum'a yapmak zorunda olduğu başka bir ödeme mecburiyeti yoktur. Bu katkı payları tahakkuk ettikleri tarihte giderleştirilmektedir.

2.20 Karşılıklar

Geçmiş olaylardan kaynaklanan mevcut bir yükümlülüğün bulunması, yükümlülüğün yerine getirilmesinin muhtemel olması ve söz konusu yükümlülük tutarının güvenilir bir şekilde tahmin edilebilir olması durumunda konsolide finansal tablolarda karşılık ayrılır. Karşılık olarak ayrılan tutar, yükümlülüğe ilişkin risk ve belirsizlikler göz önünde bulundurularak, bilanço tarihi itibarıyla yükümlülüğün yerine getirilmesi için yapılacak harcamanın tahmin edilmesi yoluyla hesaplanır. Karşılığın, mevcut yükümlülüğün karşılanması için gerekli tahmini nakit akımlarını kullanarak ölçülmesi durumunda söz konusu karşılığın defter değeri, ilgili nakit akımlarının bugünkü değerine eşittir.

Karşılığın ödenmesi için gerekli olan ekonomik faydanın bir kısmı ya da tamamının üçüncü taraflarca karşılanmasının beklendiği durumlarda, tahsil edilecek tutar, ilgili tutarın tahsil edilmesinin hemen hemen kesin olması ve güvenilir bir şekilde ölçülmesi halinde varlık olarak muhasebeleştirilir.

Geçmiş olaylardan kaynaklanan ve mevcudiyeti Grup'un tam olarak kontrolünde bulunmayan gelecekteki bir veya daha fazla kesin olmayan olayın gerçekleşip gerçekleşmemesi ile teyit edilebilmesi mümkün yükümlülükler şarta bağlı yükümlülükler olarak değerlendirilmekte ve konsolide finansal tablolara dahil edilmemektedir (23 no'lu dipnot).

2.21 Gelirlerin muhasebeleştirilmesi

Yazılan primler

Yazılan primler, dönem içinde tanzim edilen poliçe primlerinden iptaller çıktıktan sonra kalan tutarı ifade etmektedir. 2.24 no'lu dipnotta açıklandığı üzere prim gelirleri, yazılan primler üzerinden kazanılmamış prim karşılığı ayrılması suretiyle tahakkuk esasına göre konsolide finansal tablolara yansıtılmaktadır.

Vadesi bir yılı aşan hayat sigortası poliçeleri için yazılan prim tutarı, ödeme vadesi o yıl tahakkuk eden gelirlere oluşmaktadır. Vadesi bir yıldan az olan poliçeler için yazılan prim tutarı söz konusu dönemin tüm primini kapsamaktadır. Grup politikası, hayat branşıyla ilgili primlerin tahsilatının gerçekleştirilememesi durumunda, ihtar süreci çalıştırıldıktan sonra cevap gelmemesi halinde, öngörülen süre içinde poliçe iptalinin yapılmasını ve bu iptalin Grup kayıtlarına yansıtılmasını öngörmüştür.

Yapı Kredi Sigorta A.Ş.

31 Aralık 2013 tarihi itibariyle konsolide finansal tablolara ilişkin açıklayıcı dipnotlar (devamı)
(Para birimi aksi belirtilmedikçe Türk Lirası ("TL") olarak gösterilmiştir.)

2. Önemli muhasebe politikalarının özeti (devamı)

Reasürans komisyonları

Reasürans şirketlerine devredilen primler ile ilgili alınan komisyonlar cari dönem içinde tahakkuk ettirilir ve gelir tablosunda, teknik bölümde, faaliyet giderleri içerisinde yer almaktadır. 2.24 no'lu dipnotta açıklandığı üzere reasürans komisyon gelirleri, alınan komisyonlar üzerinden ertelenmiş komisyon gelirleri ayrılması suretiyle tahakkuk esasına göre konsolide finansal tablolara yansıtılmaktadır.

Rücu ve sovtaj gelirleri

Grup, oluşan hasar ödemeleri ile ilgili rücu gelirine hak kazanıldığı dönemde, sigorta şirketleri ve sulhen mutabık kalınan gerçek ve tüzel kişilerden olan rücu alacaklarını tahakkuk esasına göre muhasebeleştirilmektedir.

31 Aralık 2013 ve 2012 tarihleri itibariyle hazırlanan konsolide finansal tablolarda Grup, Hazine Müsteşarlığı'nın 20 Eylül 2010 ve 14 Ocak 2011 tarihli ve 2010/16 ve 2011/1 sayılı genelgelerinde belirtilen esaslara göre rücu alacağına dayanak oluşturan hasarın ödeme tarihinden itibaren üzerinden 6 ay (sigorta şirketlerinden alacaklar) ve 4 ay (gerçek ve diğer tüzel kişilerden alacaklar) geçen rücu alacakları için alacak karşılığı ayırmıştır.

Grup ayrıca dava ve icra safhasında olan rücu alacakları için şüpheli alacak karşılığı ayırmaktadır. 31 Aralık 2013 tarihi itibariyle net rücu alacakları tutarı 6.677.480 TL (31 Aralık 2012: 9.006.480 TL)'dir (12 ve 17 no'lu dipnot).

Faiz Gelirleri

Faiz geliri etkin faiz oranı yöntemi uygulanarak dönemsel olarak kaydedilir. Hayat branşındaki riskli sigortalıya ait portföyden elde edilen gelirin muhasebeleştirilmesine ilişkin bilgiler 2.8no'lu dipnotta açıklanmıştır.

Temettü Gelirleri

Temettü geliri, almaya hak kazanıldığında konsolide olmayan finansal tablolara gelir olarak kaydedilir.

Emeklilik Faaliyetlerinden Gelirler

Giriş aidatı gelirleri hesabında, katılımcıların bireysel emeklilik sistemine ilk kez katılması sırasında veya yeni bir bireysel emeklilik hesabı açtırması durumunda katılımcılardan emeklilik sözleşmesinin imzalandığı tarihte geçerli olan asgari ücretin aylık tutarını (9 Ağustos 2008 tarihinden sonra akdedilen yeni sözleşmeler için aylık tutarının yarısını) aşmamak kaydıyla tahakkuk eden tutar izlenmektedir. Grup bireysel emeklilik planlarında genel olarak giriş aidatı tutarının yarısını ilk sözleşme yılı içerisinde katkı payı ödeme vadelerinde tahsil edip, gelir olarak kaydetmekte, diğer yarısını 10 yıl (9 Ağustos 2008 tarihinden sonra akdedilen yeni sözleşmeler için 5 yıl) süre ile katılımcının bireysel emeklilik sisteminden ayrıldığı veya başka bir şirkete aktarım talebinde bulunduğu tarihe kadar ertelemektedir. 9 Ağustos 2008 tarihinden önceki TL sözleşmeler için, katılımcının 10 yıldan önce sistemden ayrıldığı durumlarda giriş aidatının ertelenen diğer yarısı enflasyona göre endekslenerek tahsil edilmekte ve gelir yazılmaktadır. 9 Ağustos 2008 tarihinden sonra akdedilen yeni sözleşmeler için ise, 5 yıldan önce katılımcının sistemden ayrılması durumunda giriş aidatının ertelenmiş olan diğer yarısı enflasyona göre endekslenmeden katılımcıdan tahsil edilerek gelir kaydedilmektedir.

Yapı Kredi Sigorta A.Ş.

31 Aralık 2013 tarihi itibarıyla konsolide finansal tablolara ilişkin açıklayıcı dipnotlar (devamı)
(Para birimi aksi belirtilmedikçe Türk Lirası ("TL") olarak gösterilmiştir.)

2. Önemli muhasebe politikalarının özeti (devamı)

Diğer taraftan; 9 Ağustos 2008 tarihinden önce akdedilen sözleşmeler için Grup başlangıçta aldığı giriş aidatı tutarına istinaden, sözleşmelere 10 yıl süre ile giriş aidatının ertelenen tutarına eşit bir devamlılık ödülünü (TL sözleşmeler için, enflasyona göre endekslenmektedir.) katılımcının bireysel emeklilik hesabını 10 yıl süre ile kesintisiz olarak Grup'ta bulundurması durumunda, emeklilik hesabına aktarmak üzere tanımlamıştır. 9 Ağustos 2008 tarihinden sonra akdedilen sözleşmeler için ise; alınan giriş aidat tutarının, katılımcının emekliliğe hak kazandığı tarihe kadar bireysel emeklilik hesabını Grup'ta bulundurması durumunda, TL sözleşmeler için enflasyona göre endekslenerek, katılımcının emeklilik hesabına aktarılması söz konusudur.

2.22 Kiralama İşlemleri

Mülkiyete ait risk ve kazanımların önemli bir kısmının kiracıya ait olduğu kiralama işlemleri, finansal kiralama olarak sınıflandırılırken diğer kiralamalar faaliyet kiralaması olarak sınıflandırılır.

Finansal kiralama ile elde edilen varlıklar, kiralama tarihindeki varlığın gerçeğe uygun değeri, ya da asgari kira ödemelerinin bugünkü değerinden düşük olanı kullanılarak aktifleştirilir. Kiralayana karşı olan yükümlülük, bilançoda finansal kiralama yükümlülüğü olarak gösterilir. Finansal kiralama ödemeleri, finansman gideri ve finansal kiralama yükümlülüğündeki azalışı sağlayan anapara ödemesi olarak ayrılır ve böylelikle borcun geri kalan anapara bakiyesi üzerinden sabit bir oranda faiz hesaplanmasını sağlar. Finansman giderlerinin aktifleştirilen kısmı haricindeki bölümü gelir tablosuna kaydedilir.

Faaliyet kiralamaları için yapılan ödemeler (kiralayandan kira işleminin gerçekleşebilmesi için alınan veya alınacak olan teşvikler de kira dönemi boyunca doğrusal yöntem ile gelir tablosuna kaydedilir), kira dönemi boyunca doğrusal yöntem ile gelir tablosuna kaydedilir. Kira tahsilatları kiralama dönemi boyunca doğrusal yöntem ile gelir tablosuna kaydedilir. Grup'un, 31 Aralık 2013 tarihi itibarıyla henüz vadesi gelmemiş faaliyet kiralamaları yükümlülüğü 936.828 TL (318.454 Euro)'dur. (31 Aralık 2012: 1.415.470 TL (601.892 Euro)).

2.23 Kar payı dağıtımı

Halka açık şirketler, kar payı dağıtımlarını SPK'nın 1 Şubat 2014 tarihinden itibaren yürürlüğe giren II-19.1 no'lu Kâr Payı Tebliği'ne göre yaparlar.

Ortaklıklar, kârlarını genel kurulları tarafından belirlenecek kâr dağıtım politikaları çerçevesinde ve ilgili mevzuat hükümlerine uygun olarak genel kurul kararıyla dağıtır. Söz konusu tebliğ kapsamında, asgari bir dağıtım oranı tespit edilmemiştir. Şirketler esas sözleşmelerinde veya kar dağıtım politikalarında belirlenen şekilde kar payı öderler. Ayrıca, kar paylarının eşit veya farklı tutarlı taksitler halinde ödenebileceği ve ara dönem finansal tablolarda yer alan kâr üzerinden nakden kâr payı avansı dağıtabileceği.

TTK'ya göre ayrılması gereken yedek akçeler ile esas sözleşmede veya kâr dağıtım politikasında pay sahipleri için belirlenen kâr payı ayrılmadıkça; başka yedek akçe ayrılmasına, ertesi yıla kâr aktarılmasına ve intifa senedi sahiplerine, yönetim kurulu üyelerine, ortaklık çalışanlarına ve pay sahibi dışındaki kişilere kârdan pay dağıtılmasına karar verilemeyeceği gibi, pay sahipleri için belirlenen kâr payı nakden ödenmedikçe bu kişilere kârdan pay dağıtılamaz.

Yapı Kredi Sigorta A.Ş.

31 Aralık 2013 tarihi itibarıyla konsolide finansal tablolara ilişkin açıklayıcı dipnotlar (devamı)
(Para birimi aksi belirtilmedikçe Türk Lirası ("TL") olarak gösterilmiştir.)

2. Önemli muhasebe politikalarının özeti (devamı)

2.24 Teknik karşılıklar

Kazanılmamış primler karşılığı

Kazanılmamış primler karşılığı, nakliyat branşı primleri ile 14 Haziran 2007 tarihinden önce üretilen deprem primleri hariç olmak üzere, 31 Aralık 2013 ve 2012 tarihleri itibarıyla yürürlükte bulunan tüm poliçeler için tahakkuk etmiş primlerin gün esasına göre takip eden döneme sarkan kısmı olarak hesaplanmıştır. Gün esasına göre takip eden döneme sarkan kısım hesap edilirken genel uygulamada poliçelerin öğlen 12:00'de başlayıp yine öğlen 12:00'de sona erdiği varsayılmıştır. 7 Ağustos 2007 tarih ve 26606 sayılı Resmi Gazetede yayımlanan "Sigorta ve Reasürans ile Emeklilik Şirketlerinin Teknik Karşılıklarına ve Bu Karşılıkların Yatırılacağı Varlıklara İlişkin Yönetmelik" ("Teknik Karşılıklar Yönetmeliği") uyarınca, 1 Ocak 2008 tarihinden itibaren düzenlenen poliçelerin kazanılmamış primler karşılığı ile bu karşılığın reasürans payı, yürürlükte bulunan sigorta sözleşmeleri için tahakkuk etmiş primler ile reasürörlere devredilen primlerin herhangi bir komisyon veya diğer bir indirim yapılmaksızın brüt olarak gün esasına göre ertesi hesap dönemi veya hesap dönemlerine sarkan kısmı olarak hesaplanmış ve kayıtlara yansıtılmıştır. Grup, 1 Ocak 2008 tarihinden önce düzenlenen poliçelerin kazanılmamış primler karşılığı hesabı sırasında ise primlerden komisyonların tenzil edilmesi uygulamasına devam etmektedir. Belirli bir bitiş tarihi olmayan emtea nakliyat branşı poliçeleri için son üç ayda yazılan primlerin %50'si kazanılmamış primler karşılığı olarak ayrılmaktadır (17 no'lu dipnot).

Grup, matematik karşılık ayrılan sigorta sözleşmeleri hariç yürürlükte bulunan diğer tüm sigorta poliçeleri için tahakkuk etmiş primlerin herhangi bir komisyon veya diğer bir indirim yapılmaksızın brüt olarak gün esasına göre ertesi hesap dönemi veya hesap dönemlerine sarkan kısmı için kazanılmamış primler karşılığı ayrılmaktadır. Bu kapsamda yıllık yenilenen ve sigorta teminatı içeren bir yıldan uzun süreli sigorta sözleşmelerinin yıllık sigorta teminatına karşılık gelen primleri için kazanılmamış primler karşılığı hesaplanmıştır. Yürürlükte bulunan yıllık hayat sigortaları ile süresi bir yılı aşan birikim priminin de alındığı hayat sigortalarında ise yazılan brüt primlerden varsa birikime ayrılan kısım ile 20 Eylül 2010 tarih ve 2010/29 sayılı "Sigorta ve Reasürans Şirketleri ile Emeklilik Şirketlerinin Teknik Karşılıklarının ve Bu Karşılıkların Yatırılacağı Varlıklara İlişkin Yönetmelikte Değişiklik Yapılmasına İlişkin Yönetmelik Hakkında Açıklamalara İlişkin Sektör Duyurusu" çerçevesinde bu primlere ilişkin masraf payı düşüldükten sonra kazanılmamış prim karşılığı hesaplanmıştır. Gün esasına göre takip eden döneme sarkan kısım hesap edilirken genel uygulamada poliçelerin öğlen saat 12:00'de başlayıp yine öğlen saat 12:00'de sona erdiği varsayımıyla poliçe başlangıç ve bitiş günlerinde yarım gün kriteri dikkate alınmaktadır. (17 no'lu dipnot).

Ertelenen komisyon gider ve gelirleri

Hazine Müsteşarlığı tarafından yayımlanan 28 Aralık 2007 tarih ve 2007/25 sayılı Genelge uyarınca, 1 Ocak 2008 tarihinden itibaren yazılan primler için aracılar ödenen komisyonlar ile reasürörlere devredilen primler nedeniyle reasürörlerden alınan komisyonlar, bölüşmesiz reasürans anlaşmaları için ödenen tutarlar ile tarifelerin ve sigorta sözleşmelerinin hazırlanması ve satışı için yapılan değişken üretim giderleri ve destek hizmetlerine ilişkin ödemelerin gelecek dönem veya dönemlere isabet eden kısmı, konsolide bilançoda sırasıyla ertelenmiş üretim giderleri ve ertelenmiş üretim gelirleri hesaplarında, konsolide gelir tablosunda ise faaliyet giderleri hesabı altında netleştirilerek muhasebeleştirilmektedir (17 no'lu dipnot).

Yapı Kredi Sigorta A.Ş.

31 Aralık 2013 tarihi itibariyle konsolide finansal tablolara ilişkin açıklayıcı dipnotlar (devamı) (Para birimi aksi belirtilmedikçe Türk Lirası ("TL") olarak gösterilmiştir.)

2. Önemli muhasebe politikalarının özeti (devamı)

Bireysel emeklilik sözleşmelerinden kaynaklanan gelirler ve giderler (komisyonlar dahil) 2.21 ve 2.25 no'lu dipnotlarda açıklanmıştır. Bununla birlikte 20 Eylül 2010 tarih ve 2010/29 sayılı "Sigorta ve Reasürans Şirketleri ile Emeklilik Şirketlerinin Teknik Karşılıklarının ve Bu Karşılıkların Yatırılacağı Varlıklara İlişkin Yönetmelikte Değişiklik Yapılmasına İlişkin Yönetmelik Hakkında Açıklamalara İlişkin Sektör Duyurusu" çerçevesinde matematik karşılık ayrılan sözleşmelerin matematik karşılığa konu teminatlarının primlerine ait masraf payları ertelenmiş gelir hesabına konu edilmemektedir. Grup 31 Aralık 2013 tarihi itibari ile 2.457 TL (31 Aralık 2012: 15.134 TL)'si ferdi kaza branşına ilişkin olmak üzere toplam 1.555.902 TL (31 Aralık 2012 – 1.315.966 TL) tutarında şarjman giderini ertelemiştir.

Grup, sağlık ve elementer branşlarda iş akitlerinin devamının satış hedeflerine ulaşılması şartına bağlı satış ekip elemanlarına ilişkin maaş ve benzeri menfaat maliyetlerini, sigorta sözleşmelerinin hazırlanması ve satışı için yapılan değişken üretim giderleri olarak dikkate almakta ve bu giderleri üretilen poliçelere dağıtarak ertelemektedir. Grup bu kapsamda 1 Ocak 2013 – 31 Aralık 2013 döneminde sağlık ve elementer satış ekibiyle ilgili olarak 6.664.819 TL ertelenmiş üretim gideri hesaplamıştır. (31 Aralık 2012: 7.122.347 TL).

Devam eden riskler karşılığı

Teknik Karşılıklar Yönetmeliği uyarınca sigorta şirketleri, 1 Ocak 2008 tarihinden itibaren, yürürlükte bulunan sigorta sözleşmeleri dolayısıyla ortaya çıkabilecek tazminatların, ilgili sözleşmeler için ayrılmış kazanılmamış primler karşılığından fazla olma ihtimaline karşı, beklenen hasar prim oranını dikkate alarak devam eden riskler karşılığı ayırmakla yükümlüdürler. Beklenen hasar prim oranı, gerçekleşmiş hasarların kazanılmış prime bölünmesi suretiyle bulunur. Branş bazında hesaplanan beklenen hasar prim oranının 2009 yılından itibaren %95'in üzerinde olması halinde, %95'i aşan oranın net kazanılmamış primler karşılığı ile çarpılması sonucunda bulunan tutar, ilgili branşın devam eden riskler karşılığı olarak hesaplanmaktadır.

2012/15 sayılı "Devam eden riskler karşılığı hesaplamasında yapılan değişiklik hakkında genelge" ile birlikte Devam Eden Riskler Karşılığının hesaplanmasında; 5684 sayılı Sigortacılık Kanunu çerçevesinde Müsteşarlıkça belirlenmiş olan Sigortacılık Tek Düzen Hesap Planında yer alan tüm ana branşların esas alınması uygun bulunmuştur.

Grup, 31 Aralık 2013 tarihi itibariyle yaptığı hesaplama sonucunda 13.371.321 TL (31 Aralık 2012: 1.726.242 TL) tutarında net devam eden riskler karşılığı hesaplamış ve kayıtlarına yansıtmıştır (17 no'lu dipnot).

Muallak hasar ve tazminat karşılığı

Grup, tahakkuk etmiş ve hesaben tespit edilmiş ancak daha önceki hesap dönemlerinde veya cari hesap döneminde fiilen ödenmemiş tazminat bedelleri veya bu bedel hesaplanamamış ise tahmini bedelleri ile gerçekleşmiş ancak rapor edilmemiş tazminat bedelleri için muallak hasar ve tazminat karşılığı ayırmaktadır. Muallak hasar karşılığı eksper raporlarına veya sigortalı ile eksperin değerlendirmelerine uygun olarak belirlenmektedir.

Teknik Karşılıklar Yönetmeliği uyarınca, 30 Eylül 2010 tarihinden itibaren, hesap dönemi sonu itibariyle uygulama esasları Müsteşarlıkça belirlenen aktüeryal zincirleme merdiven yöntemleri kullanılarak gerçekleşmiş ancak rapor edilmemiş tazminat bedeli hesap edilir. Bu yöntemler, Standart Zincir, Hasar/Prim, Cape Cod, Frekans/Şiddet ve Munich Zinciri Yöntemidir. Tahakkuk etmiş ve hesaben tespit edilmiş muallak tazminat karşılığı ile seçilen aktüeryal zincirleme merdiven yöntemi arasındaki fark gerçekleşmiş ancak rapor edilmemiş tazminat bedelidir.

Grup trafik hariç tüm branşlar için standart, 31 Aralık 2013 tarihi itibariyle trafik branşı için Hasar/Prim aktüeryal zincirleme merdiven yöntemini kullanmıştır.

Yapı Kredi Sigorta A.Ş.

31 Aralık 2013 tarihi itibariyle konsolide finansal tablolara ilişkin açıklayıcı dipnotlar (devamı)
(Para birimi aksi belirtilmedikçe Türk Lirası ("TL") olarak gösterilmiştir.)

2. Önemli muhasebe politikalarının özeti (devamı)

Grup, 17 Haziran 2013 tarihli ve 2013/13 sayılı AZMM'ye Esas Dosyaların Geçmişe Dönük Olarak Güncellenmesi Hakkında Sektör Duyurusu'na istinaden ihtiyatlılık ilkesi gereği ve 17 Temmuz 2012 tarih ve 28356 sayılı Resmi Gazetede yayımlanan "Sigorta ve Reasürans ile Emeklilik Şirketlerinin Teknik Karşılıklarına ve Bu Karşılıkların Yatırılacağı Varlıklara İlişkin Yönetmelikte Değişiklik Yapılmasına Dair Yönetmelik" te belirtilen şekilde, bedeni hasarlara ilişkin tutarı belirsiz alacak davalarının tutarları ve diğer davalı dosyaların mahkeme masrafları için 31 Aralık 2013 tarihi itibariyle muallak tazminat güncellemesi yapmıştır.

Bu muallak hasar güncellemeleri sonucunda elde edilen ve AZMM üçgenlerinde geçmiş seriler düzeltilmemiş hali ile AZMM IBNR tutarı, tüm branşlar için net 152.007.112 TL olmuştur. Grup 2011/1 sayılı Genelge'ye uygun olarak AZMM üçgenlerinde geçmiş veri serilerinin bozulmaması için, yapmış olduğu muallak hasar güncellemesini hasar üçgenlerinde geriye dönük olarak düzeltmiş, bu düzeltmenin sonucunda elde edilen AZMM IBNR tutarı 31 Aralık 2013 tarihi itibari ile net 49.836.686 TL olmuştur. Bu tutar Grup'un finansal tablolarına yansımıştır. Söz konusu düzeltme etkisinin büyük kısmı Genel Sorumluluk branşından kaynaklanmaktadır. Grup'un ilgili muallak hasar güncellemeleri öncesi 30 Eylül 2013 itibariyle ayırdığı AZMM IBNR tutarı net 41.885.570 TL'dir.

31 Aralık 2013 tarihi itibariyle Grup, hayat ve hayat dışı branşlar için toplam 263.336.499 TL (31 Aralık 2012 – 168.419.406 TL) tutarında net muallak hasar karşılığı ayırmıştır.

Hazine Müsteşarlığı'nın "Gerçekleşmiş Ancak Raporlanmamış Tazminat Karşılığı (IBNR) Hesaplamasına İlişkin Açıklamalar" hakkındaki 2011/23 sayılı genelgesi uyarınca AZMM tablosunda her bir branş için tahakkuk ettirilen rücu, sovtaj ve benzeri gelirlere ilişkin ilave bir üçgen eklenmiş olup, gerekli hesaplamalar otomatik olarak yapılmaktadır.

Hazine Müsteşarlığı'nın "Sigorta Ve Reasürans İle Emeklilik Şirketlerinin Teknik Karşılıklarına ve Bu Karşılıkların Yatırılacağı Varlıklara İlişkin Yönetmelikte Değişiklik Yapılmasına Dair Yönetmelik" hakkındaki 2012/316 sayılı sirküleri uyarınca gerçekleşmiş ancak rapor edilmemiş tazminat bedellerinin test edilmesi için yapılan hesaplamalar 30 Haziran 2012 tarihi itibariyle kaldırılmıştır.

"Sigorta ve Reasürans ile Emeklilik Şirketlerinin Teknik Karşılıklarına ve Bu Karşılıkların Yatırılacağı Varlıklara İlişkin Yönetmelik" in 7. Maddesi ve Hazine Müsteşarlığı tarafından yayımlanan 2010/14 sayılı "Hayat Branşına İlişkin Gerçekleşmiş Ancak Rapor Edilmemiş Muallak Tazminat Karşılığına İlişkin Hesaplama Esaslarına İlişkin Genelge" uyarınca, hayat branşında gerçekleşmiş ancak rapor edilmemiş muallak tazminat karşılığı teminat tutarları esas alınarak hesaplanmaktadır. Bu doğrultuda Grup son 5 yılda gerçekleşmiş ancak rapor edilmemiş hasarları, tazminat bedellerini ve toplam teminatları dikkate almıştır. Yıllar itibari ile yapılan toplam teminat hesabında beher poliçe bazında hesaplanan tüm teminatların yıllık ortalama değerleri ilgili teminatların riskleri çerçevesinde ağırlıklandırılmıştır. Hayat Branşına İlişkin Gerçekleşmiş Ancak Rapor Edilmemiş Muallak Tazminat Karşılığı, son 5 yılda ilgili hesap döneminden önce gerçekleşmiş ancak rapor edilmemiş tazminat bedellerinin toplamının yukarıda belirtildiği şekliyle hesaplanan 5 yıllık toplam teminata bölünmesi ile elde edilen oranın cari hesap döneminden önceki 12 aylık ortalama toplam teminat tutarının çarpılması suretiyle hesaplanmıştır. Bu çerçevede 31 Aralık 2013 tarihi itibariyle Grup, hayat branşı için gerçekleşmiş ancak rapor edilmemiş tazminat bedelleri ile ilgili olarak konsolide finansal tablolarda toplam 5.012.932 TL (31 Aralık 2012: 2.824.231 TL) tutarında net muallak tazminat karşılığı ayırmıştır.

Yapı Kredi Sigorta A.Ş.

31 Aralık 2013 tarihi itibarıyla konsolide finansal tablolara ilişkin açıklayıcı dipnotlar (devamı) (Para birimi aksi belirtilmedikçe Türk Lirası ("TL") olarak gösterilmiştir.)

2. Önemli muhasebe politikalarının özeti (devamı)

Ferdi Kaza Sigortası branşında ise gerçekleşmiş ancak rapor edilmemiş tazminat bedellerine ilişkin muallak tazminat karşılığı hesabı, hasar adedinin yetersiz olması (8 yılda toplam 20 adet hasar) nedeni ile "Sigorta ve Reasürans ile Emeklilik Şirketlerinin Teknik Karşılıklarına ve Bu Karşılıkların Yatırılacağı Varlıklara İlişkin Yönetmelik" in 6. Maddesinde öngörülen hesaplama yöntemi ile hesaplanmıştır. Bu hesaplama sırasında hesap dönemi sonu rakamları son 12 ayı kapsayacak şekilde brüt olarak dikkate alınmıştır. Bu tarihlerden önce meydana gelmiş ancak bu tarihlerden sonra ihbar edilmiş tazminatlar, gerçekleşmiş ancak rapor edilmemiş tazminat bedelleri olarak kabul edilmiştir. Gerçekleşmiş ancak rapor edilmemiş tazminat bedellerinin hesaplanması sırasında, sigorta ve reasürans şirketlerinin bu bedellerle ilgili olarak son 5 veya daha fazla yıllarda; bu tarihlerden önce meydana gelmiş ancak sonrasında rapor edilmiş tazminatların, bunlara ilişkin rücu, sovtaj ve benzeri gelir tahsilatlarının tenzil edilmesinden sonra kalan tutarlarının, söz konusu yıllara ilişkin prim üretimlerine bölünmesi suretiyle bulunan ağırlıklı ortalama dikkate alınmıştır. Cari hesap dönemi için gerçekleşmiş ancak rapor edilmemiş tazminat bedeli, yukarıda belirtilen şekilde hesaplanmış olan ağırlıklı ortalama ile cari hesap döneminden önceki 12 aylık toplam brüt prim üretiminin çarpılması suretiyle bulunmuştur. Bu çerçevede 31 Aralık 2013 tarihi itibarıyla Grup, ferdi kaza branşında 23.832 TL (31 Aralık 2012: 25.247 TL) tutarında net muallak tazminat karşılığı ayırmıştır.

Grup hayat ve hayat dışı branşlar için toplam 31 Aralık 2013 tarihi itibarıyla brüt 78.005.630 TL net 54.873.450 TL (31 Aralık 2012 – brüt 50.252.641 TL net 31.843.649 TL) tutarında gerçekleşmiş ancak rapor edilmemiş hasar karşılığı hesaplanmış olup, bu tutarın %100'ünü dikkate almıştır. 31 Aralık 2013 ve 31 Aralık 2012 tarihleri itibarıyla branş bazında dağılıma aşağıdaki tablolarda yer verilmiştir:

31 Aralık 2013

Brans	Brüt	Net
Kara Araçları	(9.847.655)	(9.750.723)
Su Araçları	133.193	614
Zorunlu Trafik	29.954.455	29.702.960
İhtiyari Mali Sorumluluk	2.376.373	2.374.877
Yangın Ve Doğal Afetler	(3.877.322)	(1.694.182)
Hayat	5.876.372	5.012.932
Hava Araçları	11.013	11.013
Kaza	8.806.140	4.498.700
Genel Zararlar	1.247.722	304.386
Sağlık	3.736.499	3.732.381
Nakliyat	(1.515.117)	(355.690)
Genel Sorumluluk	41.571.528	21.188.632
Emniyeti Suistimal	(534.000)	(218.879)
Hukuksal Koruma	66.429	66.429
Toplam	78.005.630	54.873.450

31 Aralık 2012

Brans	Brüt	Net
Kara Araçları	(9.667.564)	(9.640.269)
Su Araçları	201.250	25.465
Zorunlu Trafik	23.329.646	22.956.554
İhtiyari Mali Sorumluluk	2.201.720	2.095.602
Hayat	3.469.141	2.824.231
Yangın Ve Doğal Afetler	(975.632)	(314.968)
Hava Araçları	50.548	196
Kaza	5.931.870	2.322.764
Genel Zararlar	515.046	110.594
Sağlık	3.303.385	3.282.301
Nakliyat	(332.063)	(187.792)
Genel Sorumluluk	22.194.975	8.338.652
Hukuksal Koruma	30.319	30.319
Toplam	50.252.641	31.843.649

Yapı Kredi Sigorta A.Ş.

31 Aralık 2013 tarihi itibariyle konsolide finansal tablolara ilişkin açıklayıcı dipnotlar (devamı) (Para birimi aksi belirtilmedikçe Türk Lirası ("TL") olarak gösterilmiştir.)

2. Önemli muhasebe politikalarının özeti (devamı)

Aktüeryal zincirleme merdiven yöntemi hesaplamaları brüt tutarlar üzerinden yapılıp, Grup'un yürürlükte bulunan ilgili reasürans anlaşmalarına bağlı olarak net rakamlara ulaşılmaktadır.

Ayrıca, aktüer tarafından büyük hasar ayıklaması yapılan branşlarda da, ayıklanan büyük hasarlar için bir sonraki yıl yeterlilik farkı hesaplaması yapılır.

Büyük hasar eliminasyonu Hazine Müsteşarlığı tarafından yayımlanan 18 Ekim 2010 tarih ve 2010/16 sayılı Genelge'nin "F-Büyük Hasarlar Maddesi" gereğince hesaplanır. Büyük hasar eliminasyonunun branş bazındaki dağılımına 31 Aralık 2013 tarihi itibariyle aşağıdaki tabloda yer verilmiştir:

31 Aralık 2013

Brans	Brüt	Reasürans Oranı	Net
Genel Zararlar	12.514.570	%100,00	-
Kara Araçları Sorumluluk	34.892.515	%2,08	34.166.490
Yangın ve Doğal Afetler	56.797.027	%86,79	7.502.797
Su Araçları	10.161	%60,00	4.065
	104.214.273		41.673.352

31 Aralık 2012

Brans	Brüt	Reasürans Oranı	Net
Yangın ve doğal afetler	31.069.024	%67,72	10.030.176
Kara Araçları Sorumluluk-Trafik	13.565.472	%1,60	13.348.530
Genel sorumluluk	8.954.707	%62,43	3.364.283
Toplam	53.589.203		26.742.989

Grup ayrıca, Genel Sorumluluk branşında karşılık miktarında olağan dışı etki yaratan üç adet hasar dosyasını, Hazine Müsteşarlığının 27 Temmuz 2013 tarih ve 38681552 sayılı onay yazısına istinaden katsayıya müdahale yetkisi kapsamında elimine etmiştir.

Dengeleme karşılığı

Teknik Karşılıklar Yönetmeliği uyarınca, 1 Ocak 2008 tarihinden itibaren geçerli olmak üzere sigorta şirketleri, takip eden hesap dönemlerinde meydana gelebilecek tazminat oranlarındaki dalgalanmaları dengelemek ve katastrofik riskleri karşılamak üzere kredi ve deprem teminatları içeren sigorta sözleşmeleri için dengeleme karşılığı ayırmak zorundadırlar. Söz konusu karşılık her bir yıla tekabül eden net deprem ve kredi primlerinin %12'si oranında hesaplanır. Net primin hesaplanmasında, bölüşmesiz reasürans anlaşmaları için ödenen tutarlar devredilen prim olarak kabul edilir. Grup, 30 Eylül 2013 tarihi itibariyle hayat dışı branşlar için toplam 21.076.805 TL (31 Aralık 2012: 13.141.189 TL) tutarında dengeleme karşılığı ayırmıştır (17 ve 47.1no'lu dipnotlar).

23 Ekim 2011 tarihinde 7,2 şiddetinde meydana gelen Van depremi ile ilgili olarak 2013 yılında ödenen 65.088 TL tutarındaki tazminat ile 346.709 TL tutarındaki muallak tazminat karşılığı 2012/1 'Dengeleme Karşılığının Kullanılması İle Bazı Genelgelere İlişkin İlave Açıklamalar Hakkında Genelge' kapsamında 2008 yılı dengeleme karşılığından düşülmüştür. 2012 yılında 2008 yılı dengeleme karşılığından düşülen toplam 269.456 TL tutarındaki muallak tazminat karşılığı 2013 yılında ters çevrilerek gider kaydedilmiştir. Bu işlemlerin toplam gelir etkisi 142.340 TL olarak gerçekleşmiştir.

Yapı Kredi Sigorta A.Ş.

31 Aralık 2013 tarihi itibariyle konsolide finansal tablolara ilişkin açıklayıcı dipnotlar (devamı)
(Para birimi aksi belirtilmedikçe Türk Lirası ("TL") olarak gösterilmiştir.)

2. Önemli muhasebe politikalarının özeti (devamı)

T.C. Başbakanlık Hazine Müsteşarlığı tarafından 27 Mart 2009 tarihinde yayımlanan 2009/9 sayılı "Teknik Karşılıklarla İlgili Mevzuatın Uygulanmasına İlişkin Sektör Duyurusu"nda sigorta şirketlerinin deprem dolayısıyla meydana gelebilecek ölüm ve maluliyet, hayat ve kaza branşlarında deprem ek teminatı verdikleri tarifeler için de dengeleme karşılığı ayırması gerektiği belirtilmiş olup, Müsteşarlık tarafından 28 Temmuz 2010 tarihinde yayımlanan 27655 sayılı "Sigorta ve Reasürans ile Emeklilik şirketlerinin Teknik Karşılıklarına ve Bu Karşılıkların Yatırılacağı Varlıklara İlişkin Yönetmelikte Değişiklik Yapılmasına Dair Yönetmelik" ile dengeleme karşılığının hesaplanma yöntemi yeniden belirlenmiştir.

2. Önemli muhasebe politikalarının özeti (devamı)

Söz konusu Yönetmeliğin "Dengeleme Karşılığı" başlıklı 9. Maddesinin beşinci fıkrasında, vefat teminatının verildiği hayat sigortalarında dengeleme karşılığının hesabı sırasında şirketlerin kendi istatistiki verilerini kullanacakları, gerekli hesaplamayı yapabilecek veri seti bulunmayan şirketlerin ise vefat net priminin (masraf payı dahil) %11'ini deprem primi olarak kabul edecekleri ve bu tutarın %12'si oranında karşılık ayıracakları ifade edilmiştir. Bu kapsamda, hayat branşında masraf payı dahil olmak üzere vefat net priminin %11'i deprem primi olarak kabul edilerek, elde edilen bu tutarın %12'si oranında dengeleme karşılığı hesaplanmıştır. Grup, hayat branşı için 31 Aralık 2013 tarihi itibariyle 4.189.988 TL tutarında dengeleme karşılığı ayırmıştır (31 Aralık 2012: 3.003.000 TL). Ferdi kaza branşında, Ferdi Kaza Sigortası Genel Şartları'nın 6. Maddesinin f bendinde yer alan deprem riskinin kapsam altına alındığı sözleşmeler için teknik tarifede öngörülen deprem primin %12'si oranı dikkate alınarak dengeleme karşılığı hesaplanmıştır. Grup, ferdi kaza branşında 31 Aralık 2013 tarihi itibariyle 10.825 TL tutarında dengeleme karşılığı ayırmıştır (31 Aralık 2012: 7.277 TL).

İkramiye ve indirimler karşılığı

İkramiye ve indirimler karşılığı, cari dönemde yaşayan poliçelere ilişkin olarak sigortalıya müteakip dönemlerde yenilemeye bağlı olmaksızın bir ikramiye veya indirim taahhüdünde bulunulduğu takdirde ayrılması gereken karşılıktır. Grup'un ikramiye ve indirim uygulamasına gitmesi durumunda, Sigortacılık Kanunu'nun 16.maddesi gereği ayrılması gereken ikramiye ve indirimler karşılığı cari yılın teknik sonuçlarına göre sigortalılar veya lehdarlar için ayrılan ikramiye ve indirim tutarlarından oluşur. Bağlı Ortaklık, her dönem sonunda kara iştirak anlaşması yapmış olduğu grup hayat poliçeleri bazında hakedilen prim ile hasar üzerinden hesaplama yapmakta ve yüksek olasılıkla yenileyeceği ilgili tüm grup hayat poliçeleri için ihtiyatlılık gereği bu şekilde ikramiye ve indirim karşılığı hesaplamaya devam etmektedir.

Grup, 31 Aralık 2013 tarihi itibariyle 3.234.744 TL (31 Aralık 2012: 2.598.317 TL) tutarında ikramiyeler ve indirimler karşılığı ayırmıştır.

Grup yenileme şartına bağlı olarak verdiği ikramiye ve indirimler için de ilgili grubun yenileme ihtimali yenilememe ihtimalinden yüksek ise ihtiyatlılık gereği ikramiye ve indirim karşılığı hesaplamaya devam etmektedir.

Grup, 3.234.744 TL tutarındaki ikramiye ve indirimler karşılığının 2.373.144 TL'sini kısa vadeli yükümlülükler altında, 861.600 TL'sini uzun vadeli yükümlülükler altında muhasebeleştirmiştir.

Yapı Kredi Sigorta A.Ş.

31 Aralık 2013 tarihi itibariyle konsolide finansal tablolara ilişkin açıklayıcı dipnotlar (devamı)
(Para birimi aksi belirtilmedikçe Türk Lirası ("TL") olarak gösterilmiştir.)

2. Önemli muhasebe politikalarının özeti (devamı)

Hayat Matematik ve Kar Payı Karşılıkları

Matematik karşılıklar yürürlükte bulunan her bir sözleşme için tarifedeki teknik esaslara göre ayrı ayrı hesaplanan ve aşağıda (i) ve (ii) bentlerinde açıklanan aktüeryal matematik karşılıklar ile taahhüt edilmişse bu karşılıkların yatırıma yönlendirilmesi sonucu elde edilen gelirlerden sigortalılara ayrılan kar payı karşılıkları toplamından oluşur.

- i) Aktüeryal matematik karşılıklar, şirketlerin üstlendiği riziko için alınan primleri ile sigorta ettirenler ile lehdarlara olan yükümlülüklerin peşin değerleri arasındaki farktır. Aktüeryal matematik karşılıklar, bir yıldan uzun süreli hayat sigortaları için tarifelerin teknik esaslarında belirtilen formül ve esaslara göre ayrılır. Aktüeryal matematik karşılıklar, sigortacının ileride yerine getireceği yükümlülüklerinin peşin değeri ile sigorta ettiren tarafından ileride ödenecek primlerin bugünkü değeri arasındaki farkın bulunması şeklinde (prospektif yöntem) hesaplanır. Ancak, aktüeryal matematik karşılıkların sigorta ettirenin ödediği primlerin sonuç değeri ile sigortacının üstlendiği rizikonun sonuç değeri arasındaki farkın hesaplanması şeklinde (retrospektif yöntem) veya Müsteşarlıkça kabul edilen genel kabul görmüş aktüeryal yöntemlere göre hesaplanması halinde bulunan aktüeryal matematik karşılıklar toplamı bu toplamdan az olamaz. Aktüeryal matematik karşılığın negatif olarak hesaplandığı durumlarda bu değer sıfır olarak kabul edilir. Birikim priminin de alındığı hayat sigortalarında aktüeryal matematik karşılık, primlerin birikimine kalan kısımlarının toplamından oluşur. Aktüeryal matematik karşılıklar tarifenin teknik özelliklerine göre tahakkuk veya tahsil esasına göre hesaplanabilir.
- ii) Kâr payı karşılıkları şirketlerin kâr payı vermeyi taahhüt ettikleri sözleşmeler için sigorta ettirenler ile lehdarlara olan yükümlülüklerine istinaden ayrılan karşılıkların yatırıldıkları varlıkların gelirlerinden, onaylı kâr payı teknik esaslarında belirtilen kâr payı dağıtım sistemine göre hesaplanan teknik faiz geliri ile sınırlı olmak kaydıyla garanti edilen kısmın da dahil olduğu miktar ile önceki yıllara ait birikmiş kâr payı karşılıklarından oluşur (17 no'lu dipnot).

2.25 Bireysel Emeklilik İşlemleri

Bireysel emeklilik sistemi içinde Grup'un kurucusu olduğu ve katılımcıların yatırımlarının yönlendirildiği emeklilik yatırım fonlarının toplam tutarı, finansal tablolarda emeklilik faaliyetlerinden alacaklar ve emeklilik faaliyetlerinden borçlar hesap kalemlerinde brüt olarak gösterilmiştir.

31 Aralık 2013 tarihi itibariyle Grup'un yirmi bir adet kurulu emeklilik yatırım fonu bulunmaktadır. (31 Aralık 2012: On sekiz adet)

Bireysel emeklilik sistemi alacakları, emeklilik yatırım fonlarına yapılan sermaye avansları, fonlardan fon işletim kesintisi alacakları ve saklayıcı şirketten alacaklardan oluşmaktadır. Grup, fonlardan fon işletim kesintisi alacakları hesabı altında, fonların yönetiminden kaynaklanan ve aynı gün içerisinde tahsil edilemeyen fon işletim gideri kesintisi alacaklarını takip etmektedir. Grup tarafından kurulan emeklilik yatırım fonlarına tahsis edilen avanslar, emeklilik yatırım fonlarına yapılan sermaye avansları hesabında takip edilmektedir.

Bireysel emeklilik sistemi borçları, önceki paragrafta açıklanan katılımcılara borçlar hesabına ek olarak, katılımcılar geçici hesabı ve bireysel emeklilik araçlarına borçlardan oluşmaktadır. Katılımcılar geçici hesabı, katılımcılar adına henüz yatırıma yönlendirilmemiş paralar ile katılımcıların sistemden ayrılması veya birikimlerini başka bir şirkete aktarması durumunda, katılımcıya ait fon paylarının satışı sonrası, söz konusu satış işleminden elde edilen bedelden varsa giriş aidatı borçları ve benzeri kesintilerin yapılarak katılımcılara ödenecek veya diğer bir şirkete aktarım yapılacak tutarın izlendiği hesap kalemidir.

Yapı Kredi Sigorta A.Ş.

31 Aralık 2013 tarihi itibarıyla konsolide finansal tablolara ilişkin açıklayıcı dipnotlar (devamı) (Para birimi aksi belirtilmedikçe Türk Lirası ("TL") olarak gösterilmiştir.)

2. Önemli muhasebe politikalarının özeti (devamı)

Fonların yönetim ve temsili ile fonlara tahsis edilen donanım, personel ve muhasebe hizmetleri karşılığı olan fon yönetim gideri kesintisi, Grup hesaplarında gelir olarak kaydedilmekte ve Grup ile Yönetici arasında, anlaşma dahilindeki oranlar çerçevesinde paylaştırılmaktadır. Söz konusu ücretlerin tamamı Grup'un teknik gelirleri içerisinde fon işletim gelirleri olarak, yöneticiye ait olan kısmı ise Grup'un teknik giderleri içerisinde fon işletim gideri olarak fon işletim karşılığında ödenen tutar olarak gösterilmektedir.

29 Aralık 2012 tarihli resmi gazetede yayınlanarak 1 Ocak 2013 tarihinden itibaren yürürlüğe girecek şekilde bireysel emeklilik sistemine devlet katkısı getirilmesi kararlaştırılmıştır. Bu kanun ile birlikte, işveren tarafından ödenenler hariç olmak kaydıyla katılımcı adına bireysel emeklilik hesabına ödenen katkı paylarının yüzde yirmi beşine karşılık gelen tutar, Devlet katkısı olarak katılımcılara aktarılacaktır. Grup bu kapsamda 2013 yılı içerisinde devlet katkılarını değerlendirmek üzere 30 Nisan 2014 tarihinde Allianz Yaşam ve Emeklilik A.Ş. Katkı Emeklilik Yatırım Fonu' nu halka arz etmiştir.

Bireysel emeklilik işlemlerinden kaynaklanan komisyon giderleri ise emeklilik faaliyet giderleri altında gösterilmektedir. Bununla birlikte Grup, "TMS 18 - Hasılat" ve "TMS 39- Finansal Araçlar: Muhasebeleştirme ve Ölçme" kapsamında satılan bireysel emeklilik sözleşmeleri için ödenen komisyonları, bu sözleşmelerden garanti edilen toplam geliri aşmamak kaydıyla, gelirin elde edilmesi için beklenen süreyi dikkate alarak ertelenmektedir. Grup 31 Aralık 2013 itibarıyla 13.419.010 TL (31 Aralık 2012: 8.960.952 TL) tutarında ertelenmiş komisyon gideri hesaplamış ve finansal tablolarda bunun 6.745.134 TL'lik (31 Aralık 2012: 3.084.337 TL) kısmı cari varlıklar içerisinde gelecek aylara ait diğer giderler, 6.673.876 TL'lik (31 Aralık 2012: 5.876.615 TL) kısmı ise cari olmayan varlıklar içerisinde gelecek yıllara ait diğer giderler hesap kalemleri altında muhasebeleştirilmiştir (47.1 no'lu dipnot). Emeklilik sözleşmelerine istinaden ertelenmiş komisyon giderlerindeki değişim ise gelir tablosunda diğer teknik gelirler hesap kalemi altında muhasebeleştirilmektedir. Katılımcıların bireysel emeklilik hesabına yapılan katkı payları üzerinden azami yüzde sekiz oranını aşmamak kaydıyla alınan gider kesintileri ise, yönetim gideri kesintisi hesabı altında takip edilmektedir.

Giriş aidatı gelirleri hesabında, katılımcıların bireysel emeklilik sistemine ilk kez katılması sırasında veya yeni bir bireysel emeklilik hesabı açtırması durumunda katılımcılardan emeklilik sözleşmesinin imzalandığı tarihte geçerli olan asgari ücretin aylık tutarını aşmamak kaydıyla tahakkuk eden tutar izlenmektedir. Grup emeklilik ürünleri bazında bireysel planlarında giriş aidatı tutarının yarısını ilk sözleşme yılı içerisinde katkı payı ödeme vadelerinde tahsil edip, gelir olarak kaydetmekte, diğer yarısını 10 yıl süre ile katılımcının bireysel emeklilik sisteminden ayrıldığı veya başka bir şirkete aktarım talebinde bulunduğu tarihe kadar ertelenmektedir. Bununla birlikte Grup başlangıçta aldığı giriş aidatı tutarına istinaden, sözleşmelere 10 yıl süre ile giriş aidatının ertelenen tutarına eşit bir devamlılık ödülünü (TL sözleşmeler için, enflasyona göre endekslenmektedir), katılımcının bireysel emeklilik hesabını 10 yıl süre ile kesintisiz olarak Grup'ta bulundurması durumunda emeklilik hesabına aktarmak üzere tanımlamıştır. Grup devamlılığa bağlı olarak verilmesi muhtemel ve sözleşmeye dayalı olan ödüllerle ilgili yükümlülüğü için 31 Aralık 2013 itibarıyla 11.702.759 TL (31 Aralık 2012: 10.311.193 TL) tutarında karşılık hesaplamış ve finansal tablolarda diğer uzun vadeli yükümlülükler altında muhasebeleştirilmiştir. Bu karşılığın hesaplanmasında Grup, katılımcıların bireysel emeklilik hesabını 10 yıl boyunca Grup'ta bulundurması ihtimalini ölçen bir modelleme yapmakta ve bulunan muhtemel tutarı finansal tablolara bugünkü değeri ile yansıtmaktadır. Bu yükümlülük tutarındaki değişim gelir tablosunda faaliyet giderleri hesap kalemi altında muhasebeleştirilmektedir. Bu yükümlülük tutarındaki değişim gelir tablosunda emeklilik faaliyetlerinden giderler içinde diğer teknik giderler hesap kalemi altında muhasebeleştirilmektedir. 9 Ağustos 2008 tarihinden sonra akdedilen sözleşmelerde ise devamlılık ödülü ancak emekliliğe hak kazanılması ile verildiğinden bu tarihten sonraki sözleşmeler için devamlılık ödülü katılımcıların bireysel emeklilik hesabını emekliliğe hak kazandıkları tarihe kadar Grup'ta bulundurması ihtimali üzerinden hesaplanmaktadır.

Yapı Kredi Sigorta A.Ş.

31 Aralık 2013 tarihi itibarıyla konsolide finansal tablolara ilişkin açıklayıcı dipnotlar (devamı)
(Para birimi aksi belirtilmedikçe Türk Lirası ("TL") olarak gösterilmiştir.)

2. Önemli muhasebe politikalarının özeti (devamı)

Emeklilik yatırım fonlarına ilişkin fon portföyünün oluşturulduğu tarih ile fon paylarının tamamen satıldığı tarih arasında oluşan portföy değer değişimleri sermaye avans tahsisi faiz gelirleri olarak gelir tablosuna kaydedilmektedir.

2.26 2011/18 sayılı "Sosyal Güvenlik Kurumuna Tedavi Masraflarına İlişkin Yapılan Ödemelerin Muhasebeleştirilmesine ve Sigortacılık Hesap Planında Yeni Hesap Kodu Açılmasına Dair Genelge" Kapsamında Trafik Kazaları Tedavi Masraflarına İlişkin Yapılan Yeni Düzenleme

25 Şubat 2011 tarih ve 27857 sayılı Resmi Gazete'de yayımlanarak yürürlüğe giren "6111 sayılı Bazı Alacakların Yeniden Yapılandırılması ile Sosyal Sigortalar ve Genel Sağlık Sigortası Kanunu ve Diğer Bazı Kanun ve Kanun Hükmünde Kararnemelerde Değişiklik Yapılması Hakkında Kanun" un 59 uncu maddesi ile 2918 sayılı Karayolları Trafik Kanununun 98 inci maddesi değiştirilmiştir.

Bahse konu Kanunun 59 uncu maddesiyle, 25 Şubat 2011 tarihinden itibaren, trafik kazalarına sağlık teminatı sağlayan zorunlu sigortalarda; sigorta şirketlerince yazılan primlerin %15'ini aşmamak üzere Hazine Müsteşarlığı'nca belirlenecek tutarın Sosyal Güvenlik Kurumu'na ("SGK") aktarılmasını ve bu aktarımla birlikte sigorta şirketlerinin trafik kazalarından kaynaklanan yaralanmalar neticesinde ortaya çıkan tedavi giderlerine ilişkin sorumluluklarının SGK' ya devredildiği hükme bağlanmaktadır. Yine aynı Kanun'un Geçici 1'inci maddesi ile 59'uncu madde kapsamında aktarılacak tutarın %20'sini aşmamak üzere Hazine Müsteşarlığı'nca belirlenecek tutarın SGK' ya aktarılması ile 25 Şubat 2011 tarihinden önce trafik kazalarından kaynaklanan yaralanmalara ilişkin sunulan tedavi hizmetlerinin de SGK tarafından karşılanacağı hükme bağlanmıştır.

Bu çerçevede Zorunlu Trafik Sigortası, Zorunlu Taşımacılık Sigortası ile Zorunlu Koltuk Ferdi Kaza Sigortası kapsamında tedavi masraflarının ödenmesine ilişkin usul ve esaslar 27 Ağustos 2011 tarih ve 28038 sayılı Resmi Gazete'de yayımlanan "Trafik Kazaları Nedeniyle İlgililere Sunulan Sağlık Hizmet Bedellerinin Tahsiline İlişkin Usul ve Esaslar Hakkında Yönetmelik" ve 2011/17 sayılı Genelge ile düzenlenmiştir. Söz konusu uygulamaların muhasebeleştirilmesine ilişkin usul ve esaslar ise 2011/18 sayılı "Sosyal Güvenlik Kurumuna Tedavi Masraflarına İlişkin Yapılan Ödemelerin Muhasebeleştirilmesine ve Sigortacılık Hesap Planında Yeni Hesap Kodu Açılmasına Dair Genelge" ile açıklanmıştır.

2011/18 sayılı Genelge'ye göre Grup'un ilgili branşlarda vermiş olduğu teminatlara ilişkin tedavi gideri ödeme yükümlülüğü kalmadığından AZMM gelişim üçgenlerinde Kanun kapsamına giren tedavi giderlerine ilişkin tüm veriler çıkarılmıştır. Aynı genelgeye göre Kanun'un Geçici 1. maddesine göre Kanun'un yayımlandığı tarihten önce meydana gelen trafik kazalarına ilişkin olarak Şirket'in, kayıtlarında takip ettiği tedavi masraflarına ilişkin kanunun yürürlüğe girdiği tarihten önce gerçekleşen hasarlara ilişkin muallak hasar dosyaları ile söz konusu tedavi masraflarına ilişkin hesaplanan tasfiye edilecek IBNR tutarını ödenen hasarlar hesabına kaydetmesi gerekmektedir. Grup ihtiyatlılık gereği daha önce bu kapsamdaki hukuki süreci devam eden dosyalarını tasfiye etmemiş olup, ilgili Genelge sonrasında bu dosyaları kapatarak SGK'ya borçlar hesabına aktarmıştır. Tasfiye edilecek IBNR tutarı, 31 Mart 2011 tarihi itibarıyla düzenlenen AZMM tablosu hem tedavi masraflarına ilişkin veriler dahil hem de bu veriler hariç olarak yapılan iki hesaplamanın farkı olarak ele alınmıştır. 17 sayılı Genelge hükümleri çerçevesinde Hazine Müsteşarlığı tarafından Grup'a bildirilen yükümlülükler ile belirtilen hesaplama sonucu bulunan tutarın ilgili döneme isabet eden kısımları arasında oluşan fark ilgili bilanço hesabına yansıtılmış ve diğer teknik gelirler veya giderler hesabına aktarılmıştır.

Grup, 2011/18 sayılı Genelge'ye göre tedavi giderleri ile birlikte olan ölüm ve maluliyet tazminatlarının ayrıştırılmasını yapmış ve finansal tabloların hazırlanmasında yapılan hesaplamalara sadece tedavi masrafları konu edilmiştir.

Yapı Kredi Sigorta A.Ş.

31 Aralık 2013 tarihi itibarıyla konsolide finansal tablolara ilişkin açıklayıcı dipnotlar (devamı) (Para birimi aksi belirtilmedikçe Türk Lirası ("TL") olarak gösterilmiştir.)

2. Önemli muhasebe politikalarının özeti (devamı)

Grup'a Zorunlu Trafik Sigortası kapsamında, 2011 yılı için 6111 sayılı Kanunun yayımından önce meydana gelen trafik kazaları bakımından Sosyal Güvenlik Kurumuna aktarılacak tutar ile, Zorunlu Taşımacılık Sigortası ve Zorunlu Koltuk Ferdi Kaza Sigortası kapsamında, 2011 yılı için 6111 sayılı Kanunun yayımından önce meydana gelen trafik kazaları bakımından Sosyal Güvenlik Kurumuna aktarılacak tutarın hesabında kullanılacak katsayılar Hazine Müsteşarlığı tarafından bildirilmiştir.

Bu çerçevede Grup, 2011/18 sayılı Genelge'de yapılan açıklamalara göre Kanunun yayım tarihinden önce ve sonrası için hesaplanmış olduğu ve kendisine bildirilmiş olan tutarları finansallarına aktarmıştır.

Yukarıda bahsedilen Kanun ve yönetmelikler çerçevesinde SGK'ya yapılan aktarımlar sebebiyle 31 Aralık 2013 tarihi itibarıyla Grup, Kanun sonrası dönem ile ilgili SGK'ya devredilecek primler nedeni ile gelir tablosuna 6.476.824 TL tutarında gider yansıtmıştır (31 Aralık 2012: 7.040.181 TL). Bu işlemin gelecek yıllardaki net etkisi Hazine Müsteşarlığı'nın bildirimlerine bağlı olarak kesinleşecektir.

2.27 2011/23 sayılı "Gerçekleşmiş Ancak Raporlanmamış Tazminat Karşılığı (IBNR) Hesaplamasına İlişkin Açıklamalar Hakkında Genelge" Kapsamında "Dava Sürecindeki Hasar Muallakları" İle İlgili Düzenleme:

Sigorta ve Reasürans Şirketleri ile Emeklilik Şirketlerinin Finansal raporlamaları hakkında Yönetmeliğin 4 üncü maddesinin birinci fıkrasına göre "Şirket faaliyetlerinin, ikinci fıkrada belirtilen konularda Müsteşarlıkça çıkarılacak tebliğler hariç olmak üzere, bu Yönetmelik ile KGK'nun finansal tabloların hazırlanma ve sunulma esaslarına ilişkin mevzuat hükümleri çerçevesinde muhasebeleştirilmesi esastır." Aynı Yönetmeliğin 6 ıncı maddesinin birinci fıkrasında ise bilanço, "şirketlerin belirli bir tarihteki iktisadi ve mali durumunu yansıtan, varlıklarını, borçlarını ve özsermayelerini, aktif ve pasif hesaplar şeklinde gerçeğe uygun ve doğru bir biçimde gösteren tablo" olarak tanımlanmıştır.

Bu çerçevede finansal raporların gerçek durumu yansıtabilmesi adına 2011/23 sayılı genelge ile dava sürecinde olan dosyalar için kazanma ve kaybetme ihtimalinin değerlendirilmesi suretiyle karşılık ayrılması gerektiği ve dava sürecinde olan dosyalar için hangi esaslara göre muallak tazminat karşılığında indirim yapılabileceği belirtilmiştir.

İlgili genelgede belirtilen esaslara uygun olarak davanın sonuçlanma tarihi dikkate alınarak hesaplamaların yapıldığı 1 Ocak 2013 – 31 Aralık 2013 dönemi sonundan geriye doğru son beş yıllık gerçekleştirmelere göre alt branşlar itibarıyla aleyhe açılan davaların tutarları üzerinden kazanma oranı hesaplanmış ve bu kazanma oranına göre dava sürecinde olan dosyalar için tahakkuk ettirilen muallak dosyalardan brüt 24.368.670 TL, net 14.410.019 TL (31 Aralık 2012: Brüt 15.408.138 TL, Net 8.456.492 TL) indirim yapılmış olup, alt branş bazında kullanılan kazanma oranlarına aşağıda yer verilmiştir.

31 Aralık 2013

Brans	Kazanma oranı (%)	Brüt	Net
C.M.R Sorumluluk Sigortası	25,00	424.960	179.521
Emtea Nakliyat Sigortası	25,00	222.717	103.978
Ferdi Kaza Sigortası	5,08	54.271	47.040
Hırsızlık Sigortası	25,00	637.361	227.340
İnşaat Sigortası	25,00	1.130.281	72.768
İşveren Mali Sorumluluk Sigortası	6,27	147.949	69.054
Karayolları Motorlu Araçlar Zorunlu Mali Sorumluluk Sigortası	8,86	7.106.315	6.800.430
Kasko Sigortası	25,00	1.551.697	1.519.684
M.K.T. Araçları İhtiyari Mali Sorumluluk Sigortası	22,92	1.794.174	1.719.002
Makine Kırılması Sigortası	25,00	492.229	59.874
Makine Montaj Sigortası	25,00	15.450	1.638
Tıbbi Kötü Uygulamaya İlişkin Zorunlu Mali Sorumluluk Sigortası	15,00	1.517.727	1.130.148
Üçüncü Şahıslara Karşı Mali Sorumluluk Sigortası	25,00	1.110.920	523.267
Yangın Sigortası	25,00	8.067.784	1.862.134
Zorunlu Karayolu Taşımacılık Mali Sorumluluk Sigortası	2,51	94.835	94.141
Toplam		24.368.670	14.410.019

Yapı Kredi Sigorta A.Ş.

31 Aralık 2013 tarihi itibariyle konsolide finansal tablolara ilişkin açıklayıcı dipnotlar (devamı) (Para birimi aksi belirtilmedikçe Türk Lirası ("TL") olarak gösterilmiştir.)

2. Önemli muhasebe politikalarının özeti (devamı)

31 Aralık 2012

Brans	Kazanma oranı (%)	Brüt	Net
C.M.R Sorumluluk Sigortası	25,00	29.119	17.369
Elektronik Cihaz Sigortası	16,16	79.367	15.192
Emtia Nakliyat Sigortası	25,00	166.001	87.015
Ferdi Kaza Sigortası	5,08	15.437	13.675
Hırsızlık Sigortası	25,00	209.171	121.604
İnşaat Sigortası	18,00	345.110	16.538
İşveren Mali Sorumluluk Sigortası	10,33	53.239	29.045
Karayolları Motorlu Araçlar Zorunlu Mali Sorumluluk Sigortası	11,47	3.681.975	3.528.942
Kasko Sigortası	25,00	1.261.802	1.231.843
M.K.T. Araçları İhtiyari Mali Sorumluluk Sigortası	22,62	1.245.749	1.174.494
Makine Kırılması Sigortası	25,00	427.317	54.238
Makine Montaj Sigortası	25,00	11.519	1.224
Tıbbi Kötü Uygulamaya İlişkin Zorunlu Mali Sorumluluk Sigortası	15,00	1.238.144	911.468
Üçüncü Şahıslara Karşı Mali Sorumluluk Sigortası	25,00	451.322	196.296
Yangın Sigortası	25,00	6.051.118	918.190
Zorunlu Karayolu Taşımacılık Mali Sorumluluk Sigortası	10,94	141.139	139.261
Zorunlu Karayolu Yolcu Taşımacılık Mali Sorumluluk Sigortası	0,032	609	98
Toplam		15.408.138	8.456.492

3. Önemli muhasebe tahminleri ve hükümleri

Finansal tabloların hazırlanması, bilanço tarihleri itibariyle raporlanan varlıklar ve yükümlülüklerin tutarlarını, şarta bağlı varlıkların ve yükümlülüklerin açıklanmasını ve hesap dönemi boyunca raporlanan gelir ve giderlerin tutarlarını etkileyebilecek tahmin ve varsayımların kullanılmasını gerektirmektedir. Muhasebe değerlendirme, tahmin ve varsayımları, geçmiş tecrübe ve diğer faktörler ile o günün koşullarıyla gelecekteki olaylar hakkında makul beklentiler dikkate alınarak değerlendirilir. Bu değerlendirme ve tahminler, yönetimin mevcut olaylar ve işlemlere ilişkin en iyi bilgilerine dayanmasına rağmen, fiili sonuçlar varsayımlarından farklılık gösterebilir.

Finansal tabloların hazırlanmasında Şirket yönetiminin, raporlanan varlık ve yükümlülük tutarlarını etkileyecek, bilanço tarihi itibariyle vukuu muhtemel yükümlülük ve taahhütleri ve raporlama dönemi itibariyle gelir ve gider tutarlarını belirleyen varsayımlar ve tahminler yapması gerekmektedir.

Gerçekleşmiş sonuçlar tahminlerden farklı olabilmektedir. Tahminler düzenli olarak gözden geçirilmekte, gerekli düzeltmeler yapılmakta ve gerçekleştikleri dönemde gelir tablosuna yansıtılmaktadırlar. Kullanılan tahminler, başlıca; sigorta muallak tazminat karşılıkları, diğer teknik karşılıklar, finansal varlıkların gerçeğe uygun değer hesaplamaları ile varlıkların değer düşüklüğü karşılıklarıyla bağlantılı olup ilgili dipnotlarda bu tahmin ve varsayımlar detaylarıyla açıklanmıştır. Bunların dışında finansal tabloların hazırlanmasında kullanılan önemli tahminler aşağıda yer almaktadır

Kıdem tazminatı karşılığı:

Grup, ilişikteki finansal tablolarda kıdem tazminatı karşılığını aktüeryal varsayımlar kullanarak hesaplamış ve kayıtlarına yansıtmıştır. Grup'un, 31 Aralık 2013 tarihi itibariyle, kıdem tazminatı yükümlülüğü 9.742.699 TL (31 Aralık 2012 – 10.778.698 TL)'dir.

Yapı Kredi Sigorta A.Ş.

31 Aralık 2013 tarihi itibariyle konsolide finansal tablolara ilişkin açıklayıcı dipnotlar (devamı)
(Para birimi aksi belirtilmedikçe Türk Lirası ("TL") olarak gösterilmiştir.)

3. Önemli muhasebe tahminleri ve hükümleri (devamı)

Şüpheli alacaklar karşılığı:

Grup, aracılardan ve sigortalılardan idari ve kanuni takipteki alacakları için 31 Aralık 2013 tarihinde sona eren ara döneme ait finansal tablolarında 3.325.014 TL (31 Aralık 2012: 2.605.278 TL) tutarında şüpheli alacak karşılığı ayırmıştır. Grup ayrıca kanuni takipte olmayan ancak tahsil edemeyeceğini düşündüğü alacakları için de 3.274.718 TL (31 Aralık 2012: 2.522.581 TL) tutarında sigortacılık faaliyetlerinden alacak karşılığı ayırmıştır.

Rücu alacakları:

Grup, 31 Aralık 2013 tarihi itibariyle tahakkuk esasına göre dava ve icra safhasında olan rücu alacakları ve mutabık kalınmamış şahıs rücu alacakları için şüpheli alacak karşılığı sonrası (reasürans hissesi düşüldükten sonra), 6.677.480 TL (31 Aralık 2012: 9.006.480 TL) tutarında net rücu alacağını kayıtlara almıştır.

Muallak tazminat karşılığı:

Muallak tazminat karşılığı hesaplanırken birçok tahmin ve hükümlerin yanı sıra eksper, bilirkişi, danışman görüşü gibi kesin kanıtlara da başvurulur. Muallak tazminat karşılığı tutarlarının kesin olarak son haline ulaşması uzun zaman alabilmektedir. Bu nedenle muallak tazminat karşılığı hesaplamasında aktüeryal zincirleme merdiven metodu ile Grup'un geçmiş yıllar hasar gelişim tutarları deneyimi de baz alınmaktadır. Geçmiş yıllar hasar gelişimi gelecekteki hasar tutarları hesaplamasında kullanılmaktadır. Bu hesaplama, ödenen hasarlar gelişimleri, geçmişte hasar başına düşen ortalama tazminat tutarı, geçmiş hasar sayıları ile beklenen hasar/prim oranı dikkate alınarak yapılmaktadır. Teknik Karşılıklar Yönetmeliği uyarınca, 30 Eylül 2010 tarihinden itibaren, hesap dönemi sonu itibariyle uygulama esasları Müsteşarlıkça belirlenen aktüeryal zincirleme merdiven yöntemleri kullanılarak gerçekleştirilmiş ancak rapor edilmemiş tazminat bedeli hesap edilir. Tahakkuk etmiş ve hesaben tespit edilmiş muallak tazminat karşılığı ile seçilen aktüeryal zincirleme merdiven yöntemi arasındaki fark gerçekleştirilmiş ancak rapor edilmemiş tazminat bedelidir.

Ayrıca, aktüer tarafından büyük hasar ayıklaması yapılan branşlarda da, ayıklanan büyük hasarlar için bir sonraki yıl yeterlilik farkı hesaplaması yapılır.

Hazine Müsteşarlığı'nın "Sigorta Ve Reasürans İle Emeklilik Şirketlerinin Teknik Karşılıklarına ve Bu Karşılıkların Yatırılacağı Varlıklara İlişkin Yönetmelikte Değişiklik Yapılmasına Dair Yönetmelik" hakkındaki 2012/316 sayılı sirküleri uyarınca gerçekleştirilmiş ancak rapor edilmemiş tazminat bedellerinin test edilmesi için yapılan hesaplamalar 30 Haziran 2012 tarihi itibariyle kaldırılmıştır.

Büyük hasar eliminasyonu Hazine Müsteşarlığı tarafından yayımlanan 18 Ekim 2011 tarih ve 2011/16 sayılı Genelgenin "F-Büyük Hasarlar Maddesi" gereğince hesaplanır. Büyük hasar eliminasyonu yapılan branşlar, Yangın ve Doğal Afetler, Kara Araçları Sorumluluk, Genel Zararlar ve Su Araçları branşlarıdır.

Grup'un 31 Aralık 2013 tarihi itibariyle muallak tazminat karşılığı tutarı net 263.336.499 TL (31 Aralık 2012: 168.419.406 TL)'dir.

Ertelenen vergi:

Ertelenmiş vergi, bilanço yükümlülüğü metodu dikkate alınarak, aktif ve pasiflerin finansal raporlamada yansıtılan değerleri ile yasal vergi hesabındaki bazları arasındaki geçici farklardan oluşan vergi etkileri dikkate alınarak yansıtılmaktadır. Ertelenmiş vergi varlığı hesaplamasında çeşitli tahmin ve hükümler kullanılmaktadır. Grup, 31 Aralık 2013 tarihi itibariyle 16.764.451 TL (31 Aralık 2012: 8.245.751 TL) tutarında net ertelenmiş vergi varlığı hesaplamış ve kayıtlarına yansıtmıştır.

Yapı Kredi Sigorta A.Ş.

31 Aralık 2013 tarihi itibarıyla konsolide finansal tablolara ilişkin açıklayıcı dipnotlar (devamı) (Para birimi aksi belirtilmedikçe Türk Lirası ("TL") olarak gösterilmiştir.)

4. Sigorta ve finansal riskin yönetimi

Sigorta riski

Sigorta sözleşmelerine ilişkin risk, sigorta konusu olayın gerçekleşmesi ihtimali ve bu olaydan kaynaklanacak olan hasar tutarının bilinmiyor olmasıdır. Sigorta sözleşmelerinin doğası gereği, söz konusu risk rastlantısaldır ve dolayısıyla tam olarak tahmin edilemez.

Fiyatlandırma ve karşılık ayırma metotlarına ihtimal teorisinin uygulandığı bir poliçe portföyünde, Grup'un sigorta sözleşmeleriyle ilgili olarak maruz kaldığı temel risk, ödenen hasar ve tazminatların sigortacılık karşılıklarının kayıtlı değerlerinin üstünde gerçekleşmesidir. Grup poliçe yazma stratejisini, kabul edilen sigorta risklerinin tipine ve oluşan hasarlara göre belirlemektedir.

Grup'un fiyatlandırması, istatistiksel analize, geçmiş dataya ve ilgili ürüne uygun düşen mortalite tablolarına göre yapılmaktadır. Grup söz konusu riskleri, şekillendirmiş olduğu poliçe yazma stratejisi ve bütün branşlarda tarafı olduğu reasürans anlaşmaları ile yönetmektedir. Hayat ve Ferdi Kaza branşlarında risk kabul politikası uyarınca aşağıdaki unsurlar dikkate alınır:

- Bireysel sigortalarda sigortalı yaşı, sigorta bedeli dikkate alınarak sağlık beyanları ve raporları,
- Grup sigortalarda gruptaki kişi sayısına ve sigortalının zorunlu veya ihtiyari olmasına göre sağlık beyanları ve raporları,
- Fiyatlandırmada, sigortalının sağlık durumuna göre sür prim uygulanması, ek şart konulması veya teminatın indirilmesi veya reddedilmesi ile ilgili bilgiler,
- Yüksek tutarlı teminatlarda sağlık belgeleri yanında, sigortalının maddi durumu ile ilgili belgeler

Sigorta riskinin (sigorta edilen azami tutar) branş bazında dağılımı aşağıda özetlenmiştir (sağlık branşı hariç):

	31 Aralık 2013	31 Aralık 2012
Kara araçları sorumluluk	288.818.423.550	298.583.494.100
Yangın ve doğal afetler	89.164.606.579	102.391.233.637
Kaza	89.309.034.170	293.488.236.995
Genel zararlar	68.329.076.875	73.132.641.493
Hayat	26.687.339.235	21.102.998.048
Genel sorumluluk	7.917.300.098	13.236.696.946
Nakliyat	25.867.069.136	21.209.040.601
Kara araçları	8.148.831.975	9.593.066.079
Hava araçları sorumluluk	8.317.876.371	4.663.391.100
Hava araçları	1.017.686.016	1.406.194.667
Hukuksal koruma	1.280.331.017	1.050.545.619
Su araçları	766.667.568	795.686.164
Emniyeti suiistimal	90.420.889	-
Toplam	615.714.663.479	840.653.225.449

Grup'un hayat sigortaları fiyatlandırma politikalarına bağlı olarak maruz kaldığı riskler aşağıda anlatılmıştır:

Mortalite Riski:

Gerçekleşen ölüm hasarlarının, ölüm riskinin fiyatlandırmasında kullanılan mortalite tablolarındaki ölüm ihtimallerinden daha yüksek olmasıdır. Grup, ürüne göre uygun mortalite tablolarını kullanmaktadır. Ayrıca ürün bazında hasar prim oranlarına göre, tarifeler üzerinde gerekli değişiklikler yapılmaktadır. Grup, hayat sigortası sözleşmelerinin fiyatlandırmasını yaparken CSO 53-58, CSO 80 veya CSO 2011 mortalite tablolarını kullanmaktadır.

Yapı Kredi Sigorta A.Ş.

31 Aralık 2013 tarihi itibarıyla konsolide finansal tablolara ilişkin açıklayıcı dipnotlar (devamı)
(Para birimi aksi belirtilmedikçe Türk Lirası ("TL") olarak gösterilmiştir.)

4. Sigorta ve finansal riskin yönetimi (devamı)

Teknik faiz riski:

Birikimli hayat ürünlerinde sigortalılara minimum "teknik faiz oranı" kadar faiz garanti edilmektedir. Şirket, piyasa faiz oranlarının garanti edilen faiz oranından düşük olması durumunda teknik faiz riskine maruz kalabilecektir. Bununla birlikte, 2000 yılındaki tarife değişikliği ile bu riski azaltmak adına garanti edilen teknik faizin enflasyon oranı ile sınırlandırılmasına ilişkin hüküm eklenmiştir.

Duyarlılık analizleri

Finansal risk

Grup, sahip olduğu finansal varlıklar, reasürans varlıkları ve sigortacılık yükümlülüklerinden dolayı finansal risklere maruz kalmaktadır. Özet olarak temel finansal risk, finansal varlıklardan sağlanan gelirlerin, sigorta sözleşmelerinden kaynaklanan yükümlülüklerin karşılanmasında yetersiz kalmasıdır. Finansal riskin en önemli bileşenleri piyasa riski (kur riski, piyasa değeri faiz oranı riski, nakit akımı faiz oranı riski ve fiyat riskini içerir), kredi riski ve likidite riskidir. Grup'un genel risk yönetimi programı, finansal piyasaların değişkenliğine ve bunun Grup'un finansal performansı üzerindeki muhtemel olumsuz etkilerinin asgari seviyeye indirilmesine yoğunlaşmaktadır. Risk yönetimi, Grup yönetimi tarafından Yönetim Kurulu'nca onaylanmış usuller doğrultusunda gerçekleştirilmektedir.

(a) Piyasa riski

i. Nakit akım faiz oranı riski

Grup, değişken faiz oranlı finansal varlıkların ve yükümlülüklerinin tabi olduğu faiz oranlarının değişiminin etkisinden doğan faiz oranı riskine maruz kalmaktadır. Söz konusu risk, faiz oranına duyarlı olan varlık ve yükümlülükleri dengelemek suretiyle oluşan doğal tedbirlerle yönetilmektedir.

Değişken faiz oranlı finansal varlıklar, Grup'u faiz oranı riskine maruz bırakmaktadır. 31 Aralık 2013 tarihinde değişken faizli finansal varlıklarına uygulanan piyasa faiz oranı % 1 yüksek/düşük olsaydı ve diğer tüm değişkenler sabit kalsaydı, ilgili döneme ait net gelir 840.899 TL (31 Aralık 2012: 231.181 TL) daha yüksek/düşük olacaktı.

ii. Kur riski

Grup, döviz cinsinden alacak ve borçların Türk Lirası'na çevrilmesinden dolayı döviz kuru değişikliklerinden doğan kur riskine maruz kalmaktadır. Bu riskler, döviz pozisyonunun analiz edilmesi ile takip edilmektedir.

31 Aralık 2013 tarihi itibarıyla Euro, TL karşısında %10 oranında değer kazansaydı/kaybetseydi ve diğer tüm değişkenler sabit kalsaydı, Euro cinsinden alacak ve borçların çevrimi dolayısıyla oluşacak kur farkı karı/zararı sonucu net varlıklar 2.458.415 TL (31 Aralık 2012: 1.389.261 TL) daha yüksek/düşük olacaktı.

31 Aralık 2013 tarihi itibarıyla ABD Doları, TL karşısında %10 oranında değer kazansaydı/kaybetseydi ve diğer tüm değişkenler sabit kalsaydı, ABD Doları cinsinden alacak ve borçların çevrimi dolayısıyla oluşacak kur farkı zararı/karı sonucu net varlıklar 845.027 TL (31 Aralık 2012: 2.314.746 TL) daha yüksek/düşük olacaktı.

31 Aralık 2013 ve 2012 tarihleri itibarıyla Grup'un döviz cinsinden satılmaya hazır finansal varlığı bulunmadığından, kur değişikliklerinin Grup'un özsermaye hesapları arasında yer alan "Finansal varlıkların değerlemesi" hesabı üzerinde bir etkisi olmamaktadır.

Grup'un döviz cinsinden olan varlık ve yükümlülüklerine ilişkin bilgiler ilgili dipnotlarda yer almaktadır.

Yapı Kredi Sigorta A.Ş.

31 Aralık 2013 tarihi itibarıyla konsolide finansal tablolara ilişkin açıklayıcı dipnotlar (devamı) (Para birimi aksi belirtilmedikçe Türk Lirası ("TL") olarak gösterilmiştir.)

4. Sigorta ve finansal riskin yönetimi (devamı)

iii. Fiyat riski

Grup'un finansal varlıkları, Grup'u fiyat riskine maruz bırakmaktadır. Grup emtea fiyat riskine maruz değildir.

31 Aralık 2013 tarihi itibarıyla Grup'un satılmaya hazır olarak sınıflandırılan kota edilmiş hisse senedi yatırımı bulunmamaktadır. (31 Aralık 2012: Yoktur)

31 Aralık 2013 tarihi itibarıyla Grup'un sabit faizli satılmaya hazır borçlanma araçları piyasa değerinden tutulmaktadır. Piyasa faiz oranları %1 oranında artsaydı azalsaydı ve diğer tüm değişkenler sabit kalsaydı, ilgili döneme ait "Finansal varlıkların değerlemesi" hesabı üzerindeki 23.698.810 TL (31 Aralık 2012: 4.891.007 TL) daha yüksek/düşük olacaktı.

Yukarıda açıklanan piyasa riskine ilişkin duyarlılık analizleri vergi öncesi hesaplanan etkileri yansıtmaktadır.

(b) Kredi riski

Finansal varlıkların mülkiyeti, karşı tarafın sözleşmenin şartlarını yerine getirmeme riskini taşır. Grup'un kredi riski, nakit ve nakit benzerleri ile banka mevduatları, finansal varlıklar, sigortacılık yükümlülüklerindeki reasürans payları, reasürans şirketlerinden alacaklar ve sigortalılardan ve aracı kurumlardan olan prim alacaklarından kaynaklanmaktadır. Bu riskler, Grup yönetimi tarafından karşı tarafa olan toplam kredi riski olarak görülmektedir.

Grup kredi ve alacaklar olarak sınıflandırılan finansal varlıklarının ve sigorta faaliyetlerinden kaynaklanan alacaklarının (reasürans alacakları dahil) kredi riskini alınan teminat ve karşı taraf seçiminde uyguladığı prosedürler ile takip etmekte ve sınırlandırmaktadır. Bu alacaklar ile ilgili diğer açıklamalar 12 no'lu dipnotta verilmiştir.

Grup'un kredi ve alacak grubu dışında kalan ve kredi riskine tabi finansal varlıkları genellikle devlet iç borçlanma senetleri, özel sektör tahvil ve yatırım fonları Türkiye'de yerleşik banka ve diğer finansal kurumlarda tutulan vadeli ve vadesiz mevduat ile teşkilatlanmış borsalardan olan alacakları temsil etmekte ve bu alacaklar yüksek kredi riskine sahip olarak kabul edilmemektedir.

(c) Likidite riski

Grup, sigorta sözleşmelerinden kaynaklanan yükümlülüklerin karşılanabilmesi için elinde bulunan nakit kaynakları kullanmaktadır. Likidite riski, makul bir maliyet dahilinde, borçların ödenmesi için yeterli nakdin bulunmaması riskidir. Yönetim, söz konusu borçların ödenmesine yetecek tutarda fon bulundurulmasıyla ilgili limitleri belirler.

Yapı Kredi Sigorta A.Ş.

31 Aralık 2013 tarihi itibarıyla konsolide finansal tablolara ilişkin açıklayıcı dipnotlar (devamı) (Para birimi aksi belirtilmedikçe Türk Lirası ("TL") olarak gösterilmiştir.)

4. Sigorta ve finansal riskin yönetimi (devamı)

Aşağıdaki tablo, Grup'un finansal ve sigorta yükümlülüklerinin bilanço tarihleri itibarıyla sözleşmeden kaynaklanan veya beklenen vadelerine kalan sürelerine göre dağılımını göstermektedir. Tabloda gösterilen tutarlar, sigorta ve reasürans şirketlerine borçlar dışında iskonto edilmemiş değerlerdir.

Sözleşmeden kaynaklanan nakit akımları				
31 Aralık 2013	3 aya kadar	3 ay - 1 yıl	1 yıl - 5 yıl	Toplam
Sigorta ve reasürans şirketlerine borçlar	11.250.752	13.042.240	-	24.292.992
SGK'ya Borçlar	3.836.939	2.062.080	95.870	5.994.889
	15.087.691	15.104.320	95.870	30.287.881

Beklenen nakit akımları					
31 Aralık 2013	3 aya kadar	3 ay - 1 yıl	1 yıl - 5 yıl	5 yıldan uzun	Toplam
Hayat matematik karşılığı - net (**)	8.273.916	27.222.601	288.180.153	158.819.791	482.496.461
Muallak hasar karşılığı - net (*)	156.670.818	22.963.894	83.701.787	-	263.336.499
Devam eden riskler karşılığı - net	771.833	11.332.092	1.266.718	678	13.371.321
Dengeleme karşılığı - net	-	-	-	21.076.805	21.076.805
İkramiye ve İndirimler Karşılığı	-	2.373.144	861.600	-	3.234.744
	165.716.567	63.891.731	374.010.258	179.897.274	783.515.830

Sözleşmeden kaynaklanan nakit akımları				
31 Aralık 2012	3 aya kadar	3 ay - 1 yıl	1 yıl - 5 yıl	Toplam
Sigorta ve reasürans şirketlerine borçlar	13.672.190	7.053.423	-	20.725.613
SGK'ya Borçlar	1.505.869	2.003.380	5.421.227	8.930.476
	15.178.059	9.056.803	5.421.227	29.656.089

Beklenen nakit akımları					
31 Aralık 2012	3 aya kadar	3 ay - 1 yıl	1 yıl - 5 yıl	5 yıldan uzun	Toplam
Hayat matematik karşılığı - net(**)	23.545.877	97.460.429	269.207.333	120.244.096	510.457.735
Muallak hasar karşılığı - net (*)	49.571.434	38.010.991	80.836.981	-	168.419.406
Devam eden riskler karşılığı - net	89.800	1.624.353	11.984	105	1.726.242
Dengeleme karşılığı - net	-	-	-	16.151.466	16.151.466
İkramiye ve İndirimler Karşılığı	-	1.468.744	1.129.573	-	2.598.317
	73.207.111	138.564.517	351.185.871	136.395.667	699.353.166

(*) Grup dava konusu muallak hasarların ödenmesinin bir yıldan daha uzun bir sürede gerçekleşeceğini öngörmektedir. Muallak hasarlar karşılığı ve kazanılmış primler karşılığının tamamını bilançoda kısa vadeli olarak sınıflandırmıştır.

(**) Grup hayat matematik karşılıklarının bir kısmının iştiralar, vade gelimi ve hayat riskinin gerçekleşmesi sonucu bir yıldan daha kısa bir sürede ödeneceğini öngörülerek 35.496.517 TL'lik tutar kısa vadede geri kalan 446.999.944 TL'lik hayat matematik karşılığı tutarı bilançoda uzun vadeli olarak sınıflandırmıştır.

Grup yukarıda belirtilen yükümlülükleri, aktifinde yer alan finansal varlıklar ve nakit ve nakit benzeri varlıklar ile karşılamayı öngörmektedir.

Yapı Kredi Sigorta A.Ş.

31 Aralık 2013 tarihi itibarıyla konsolide finansal tablolara ilişkin açıklayıcı dipnotlar (devamı)
(Para birimi aksi belirtilmedikçe Türk Lirası ("TL") olarak gösterilmiştir.)

4. Sigorta ve finansal riskin yönetimi (devamı)

Finansal araçların gerçeğe uygun değeri

Gerçeğe uygun değer, finansal araçların, zorunlu bir satış veya tasfiye işlemi dışında gönüllü taraflar arasındaki bir cari işlemde, el değiştirebileceği bir tutar olup, eğer varsa teşkilatlanmış bir piyasada işlem gören fiyatı ile en iyi şekilde belirlenir.

Finansal araçların tahmini gerçeğe uygun değerleri, Şirket tarafından mevcut piyasa bilgileri ve uygun değerlendirme yöntemleri kullanılarak tespit edilmektedir. Ancak piyasa bilgilerini değerlendirip gerçeğe uygun değerleri tahmin edebilmek yorum ve muhakeme gerektirmektedir. Aşağıdaki yöntem ve varsayımlar, bilançoda gerçeğe uygun değerleri ile yansıtılmayan finansal araçların gerçeğe uygun değerinin tahmininde kullanılmıştır:

Finansal varlıklar

Yılsonu kurlarıyla çevrilen dövizde dayalı olan bakiyelerin gerçeğe uygun değerlerinin, kayıtlı değerlerine yaklaştığı kabul edilmektedir. Nakit ve nakit benzerlerinin gerçeğe uygun değerlerinin kısa vadeli olmaları dolayısıyla kayıtlı değerlerine yaklaştığı kabul edilmektedir. Esas faaliyetlerden alacakların kayıtlı değerlerinin ilgili şüpheli alacak karşılığının düşülmesinden sonra gerçeğe uygun değerlerini gösterdiği tahmin edilmektedir. Borsaya kayıtlı olmayan satılmaya hazır finansal varlıkların ise maliyetleri, varsa, değer düşüklüğü çıkarılmış değerleri gerçeğe uygun değerleri olarak kabul edilmektedir.

Finansal yükümlülükler

Esas faaliyetlerden borçlar ile diğer parasal borçların kayıtlı değerlerinin gerçeğe uygun değerlerine yakın olduğu tahmin edilmektedir.

Sermaye yönetimi

Şirket'in sermayeyi yönetirken amaçları:

- Hazine Müsteşarlığı'nın gerekli gördüğü sermaye yeterliliği şartlarını yerine getirmek,
- Şirket'in işletmelerin devamlılığı ilkesi çerçevesinde varlığını sürdürmek ve faaliyetlerin devamını sağlayabilmek,
- Sigorta sözleşmelerini risk ile orantılı olarak fiyatlandırarak sermayedarlarına getiri sağlamaktır.

Grup, Sigorta ve Reasürans ile Emeklilik Şirketlerinin Sermaye Yeterliliklerinin Ölçülmesine ve Değerlendirilmesine İlişkin Yönetmelik Madde 10'a göre Haziran ve Aralık dönemlerinde olmak üzere yılda iki defa asgari gerekli özsermaye hesaplamakta olup, 31 Aralık 2013 tarihi itibarıyla asgari gerekli özsermaye hesaplama çalışması devam etmektedir.

Ana Şirket'in 30 Haziran 2013 tarihi itibarıyla asgari gerekli özsermayesi 316.582.098 TL Bağlı Ortaklık'ın ise 63.787.566 TL olarak hesaplanmıştır. (31 Aralık 2012: Ana Şirket: 314.324.670 TL ile Bağlı Ortaklık: 59.412.202 TL).

Yapı Kredi Sigorta A.Ş.

31 Aralık 2013 tarihi itibariyle konsolide finansal tablolara ilişkin açıklayıcı dipnotlar (devamı)
(Para birimi aksi belirtilmedikçe Türk Lirası ("TL") olarak gösterilmiştir.)

5. Bölüm bilgileri

Grup'un "Faaliyetlere ilişkin karar almaya yetkili mercii"ye yaptığı faaliyet raporlamasına ilişkin bilgiler "TFRS 8 - Faaliyet Bölümleri" standardı kapsamında bu bölümde açıklanmıştır.

Raporlanacak alt faaliyet bölümlerinin belirlenmesinde üst yönetime verilen raporların yanı sıra, "TFRS 8 - Faaliyet Bölümleri" standardı kapsamında yer alan sayısal alt sınırlar da dikkate alınmış ve prim üretimi ve teknik karlılığına göre toplam tutarın %10'undan fazlasını teşkil eden bölümler ayrı bir faaliyet bölümü olarak değerlendirilmiştir. Grup'un poliçe dağıtım kanalları, direkt satışları ve acente partajlı satışlarından oluşmakta olup, toplam prim üretiminin %10'unu aşan büyük bir sigortalıya satışı bulunmamaktadır. Grup faaliyetlerini Türkiye'de sürdürmektedir. Grup'un ana gelir kalemi poliçeler üzerinden alınan prim tutarıdır.

Grup yönetiminin belirlediği faaliyet bölümleri 31 Aralık 2013 ve 2012 tarihleri itibariyle aşağıdaki gibidir:

Sağlık dışı sigortalar

Sağlık dışı veya elementer sigortalar Grup'un sağlık branşı dışında faaliyette bulunduğu ağırlıklı olarak Kara Araçları (Kasko), Kara araçları sorumluluk (Trafik), Yangın, Nakliyat, Mühendislik ve diğer branşlardaki üretimden oluşmaktadır. Sağlık dışı branşlardaki üretim ağırlıklı olarak acente broker ve banka kanalı ile yapılmakta olup genellikle Türkiye sınırları içindeki risklerin sigortası olarak düzenlenmektedir. Özellikle yangın, kasko ve trafik branşında poliçeler yıllık olarak düzenlenmektedir. Yüksek risk konsantrasyonuna sahip ürünler için yurt içi ve yurt dışı reasürans şirketlerine gerekli devirler ise poliçe ile eş zamanlı düzenlenen ihtiyari reasürans sözleşmeleri ile yapılmaktadır.

Sağlık sigortası

Sağlık Sigortası, sigortalıların sigorta süresi içinde hastalanmaları ve/veya herhangi bir kaza sonucu yaralanmaları halinde tedavileri için gerekli masrafları ile varsa gündelik tazminatları, bu genel şartlarla varsa özel şartlar çerçevesinde, poliçede yazılı meblağlara kadar temin eder. Sigortanın coğrafi sınırları poliçede belirtilir.

Hayat Sigortaları

Sigortacı, bu sigorta ile bir kimsenin belirli bir süre içinde veya sözleşmede belirtilen şart ve haller içinde ölümü veya o kimsenin sözleşmede belirtilen belli bir süreden fazla yaşaması ihtimalini ya da her iki ihtimali beraber sigorta edebilir.

Bireysel Emeklilik Tasarruf ve Yatırım Sistemi

Bireylerin, emekliliğe yönelik tasarruflarının yatırıma yönlendirilmesi ile emeklilik döneminde ek bir gelir sağlanarak refah düzeylerinin yükseltilmesini teminen, gönüllü katılıma ve belirlenmiş katkı esasına dayalı olan bireysel tasarruf sistemidir.

Grup "Faaliyetlere ilişkin karar almaya yetkili mercii"ye sunduğu bölüm raporlarını da "Sigorta ve Reasürans Şirketleri ile Emeklilik Şirketlerinin Finansal Raporlamaları Hakkında Yönetmelik" doğrultusunda, söz konusu yönetmelik ve KGG tarafından açıklanan TMS ve TFRS ile Hazine Müsteşarlığı tarafından muhasebe ve finansal raporlama esaslarına ilişkin yayımlanan diğer yönetmelik, açıklama ve genelgeler çerçevesinde takip etmektedir.

Grup varlıklarını bölümlere ayırmamakta olup bir bütün olarak ele almaktadır.

Yapı Kredi Sigorta A.Ş.

31 Aralık 2013 tarihi itibariyle konsolide finansal tablolara ilişkin açıklayıcı dipnotlar (devamı)
(Para birimi aksi belirtilmedikçe Türk Lirası ("TL") olarak gösterilmiştir.)

5. Bölüm bilgileri (devamı)

31 Aralık 2013 tarihinde sona eren döneme ait bölüm sonuçları:

	Sağlık	Sağlık Dışı	Hayat	Emeklilik	Dağıtılmayan	Bölümlerarası Düzeltme	Toplam
TEKNİK GELİR	536.980.125	466.588.741	285.827.997	-	-	(3.070.972)	1.286.325.891
1- Kazanılmış Primler (Reasürör Payı Düşülmüş Olarak)	534.676.731	414.104.022	209.347.072	-	-	(3.070.972)	1.155.056.853
1.1- Yazılan Primler (Reasürör payı Düşülmüş Olarak)	554.022.133	405.645.260	211.562.267	-	-	(3.223.349)	1.168.006.311
1.2- Kazanılmamış Primler Karşılığında Değişim	(19.345.402)	20.103.841	(2.215.195)	-	-	152.377	(1.304.379)
1.3 - Devam Eden Riskler Karşılığı	-	(11.645.079)	-	-	-	-	(11.645.079)
2- Hayat Branşı Yatırım Geliri	-	-	66.113.517	-	-	-	66.113.517
3- Diğer Teknik Gelirler (Reasürör Payı Düşülmüş Olarak)	2.303.394	52.484.719	10.367.408	-	-	-	65.155.521
TEKNİK GİDER	(457.928.358)	(474.659.960)	(194.066.490)	-	-	-	(1.126.654.808)
1- Gerçekleşen Tazminatlar (Reasürör Payı Düşülmüş Olarak)	(409.164.092)	(320.897.288)	(162.769.504)	-	-	-	(892.830.884)
1.1- Ödenen Tazminatlar (Reasürör Payı Düşülmüş Olarak)	(408.614.915)	(232.929.656)	(156.369.220)	-	-	-	(797.913.791)
1.2- Muallak Tazminatlar Karşılığında Değişim (Reasürör Payı ve Devreden Kısım Düşülmüş Olarak) (+/-)	(549.177)	(87.967.632)	(6.400.284)	-	-	-	(94.917.093)
2- İkramiye ve İndirimler Karşılığında Değişim	(904.400)	-	267.973	-	-	-	(636.427)
3- Hayat Matematik Karşılığında Değişim	-	-	27.961.274	-	-	-	27.961.274
4- Diğer Teknik Giderler	(47.859.866)	(153.762.672)	(59.526.233)	-	-	-	(261.148.771)
Emeklilik Teknik Gelir	-	-	-	102.024.102	-	-	102.024.102
Emeklilik Teknik Gider	-	-	-	(40.836.819)	-	-	(40.836.819)
	79.051.767	(8.071.219)	91.761.507	61.187.283	-	(3.070.972)	220.858.366
Mali gelir	-	-	29.294.748	-	165.466.482	(1.409.282)	193.351.948
Personel giderleri	-	-	(74.508.761)	-	(98.882.511)	3.070.972	(170.320.300)
Genel giderler	-	-	-	1.784	(57.824.084)	1.409.282	(56.413.018)
Amortisman gideri	-	-	-	-	(11.658.368)	-	(11.658.368)
Karşılık giderleri. Net	-	-	-	-	22.841	-	22.841
Vergi	-	-	-	-	(25.266.696)	-	(25.266.696)
Mali Gider	-	-	-	-	(10.569.149)	-	(10.569.149)
Diğer	-	-	-	-	5.198.246	-	5.198.246
Net Dönem Karı/ (Zararı)	79.051.767	(8.071.219)	46.547.494	61.189.067	(33.513.239)	-	145.203.870

Yapı Kredi Sigorta A.Ş.

31 Aralık 2013 tarihi itibariyle konsolide finansal tablolara ilişkin açıklayıcı dipnotlar (devamı)
(Para birimi aksi belirtilmedikçe Türk Lirası ("TL") olarak gösterilmiştir.)

5. Bölüm bilgileri (devamı)

31 Aralık 2012 tarihinde sona eren döneme ait bölüm sonuçları:

	Sağlık	Sağlık Dışı	Hayat	Emeklilik	Dağıtılmayan	Bölümler arası Düzeltme	Toplam
TEKNİK GELİR	464.709.643	426.629.582	208.171.300	-	-	(2.643.030)	1.096.867.495
1- Kazanılmış Primler (Reasürör Payı Düşülmüş Olarak)	461.345.798	382.127.716	184.973.543	-	-	(2.643.030)	1.025.804.027
1.1- Yazılan Primler (Reasürör payı Düşülmüş Olarak)	506.436.894	427.884.276	187.060.641	-	-	(2.867.972)	1.118.513.839
1.2- Kazanılmamış Primler Karşılığında Değişim	(45.091.096)	(48.155.875)	(2.087.098)	-	-	224.942	(95.109.127)
1.3 - Devam Eden Riskler Karşılığı	-	2.399.315	-	-	-	-	2.399.315
2- Hayat Branşı Yatırım Geliri	-	-	16.005.235	-	-	-	16.005.235
3- Diğer Teknik Gelirler (Reasürör Payı Düşülmüş Olarak)	3.363.845	44.501.866	7.192.522	-	-	-	55.058.233
TEKNİK GİDER	(389.018.892)	(389.461.819)	(131.098.065)	-	-	-	(909.578.776)
1- Gerçekleşen Tazminatlar (Reasürör Payı Düşülmüş Olarak)	(344.504.118)	(272.709.346)	(129.289.744)	-	-	-	(746.503.208)
1.1- Ödenen Tazminatlar (Reasürör Payı Düşülmüş Olarak)	(342.942.987)	(242.654.613)	(126.698.173)	-	-	-	(712.295.773)
1.2- Muallak Tazminatlar Karşılığında Değişim (Reasürör Payı ve Devreden Kısım Düşülmüş Olarak) (+/-)	(1.561.131)	(30.054.733)	(2.591.571)	-	-	-	(34.207.435)
2- İkramiye ve İndirimler Karşılığında Değişim	(339.208)	-	(183.598)	-	-	-	(522.806)
3- Hayat Matematik Karşılığında Değişim	-	-	40.425.351	-	-	-	40.425.351
4- Diğer Teknik Giderler	(44.175.566)	(116.752.473)	(42.050.074)	-	-	-	(202.978.113)
Emeklilik Teknik Gelir	-	-	-	97.361.047	-	-	97.361.047
Emeklilik Teknik Gider	-	-	-	(35.188.845)	-	-	(35.188.845)
	75.690.751	37.167.763	77.073.235	62.172.202	-	(2.643.030)	249.460.921
Mali gelir	-	-	20.786.380	-	95.288.165	(37.204.012)	78.870.533
Personel giderleri	-	-	(55.938.837)	-	(77.277.152)	2.643.030	(130.572.959)
Genel giderler	-	-	-	10.606	(52.988.051)	1.363.585	(51.613.860)
Amortisman gideri	-	-	-	-	(9.106.188)	-	(9.106.188)
Karşılık giderleri, Net Vergi	-	-	-	-	(2.419.104)	-	(2.419.104)
Mali Gider	-	-	-	-	(29.032.234)	-	(29.032.234)
Diğer	-	-	-	-	(7.495.473)	-	(7.495.473)
	-	-	-	-	5.891.651	(53.235)	5.838.416
Net Dönem Karı/ (Zararı)	75.690.751	37.167.763	41.920.778	62.182.808	(77.138.386)	(35.893.662)	103.930.052

Yapı Kredi Sigorta A.Ş.

31 Aralık 2013 tarihi itibariyle konsolide finansal tablolara ilişkin açıklayıcı dipnotlar (devamı)
(Para birimi aksi belirtilmedikçe Türk Lirası ("TL") olarak gösterilmiştir.)

6. Maddi duran varlıklar

6.1 Dönemin tüm amortisman giderleri ile itfa ve tükenme payları: 11.658.368 TL, (31 Aralık 2012: 9.106.188 TL).

6.1.1 Amortisman giderleri 5.448.853 TL (31 Aralık 2012: 3.651.914 TL).

6.1.2 İtfa ve tükenme payları 6.209.515 TL (31 Aralık 2012: 5.454.274 TL).

6.2 Amortisman hesaplama yöntemleri ile bu yöntemlerde yapılan değişikliklerin dönemin amortisman giderlerinde meydana getirdiği artış (+) veya azalış (-):Yoktur. (31 Aralık 2013: Yoktur).

6.3 Cari dönemde duran varlık hareketleri:

6.3.1 Satın alınan, imal veya inşa edilen maddi duran varlıkların maliyeti: 6.540.151 TL (31 Aralık 2011: 6.847.166 TL).

6.3.2 Satılan veya hurdaya ayrılan maddi duran varlık maliyeti: 9.689.926 TL (31 Aralık 2011: 8.415.935 TL).

6.3.3 Cari dönemde ortaya çıkan değerlendirme artışları:

6.3.3.1 Varlık maliyetlerinde (+):Yoktur. (31 Aralık 2012: Yoktur TL).

6.3.3.2 Birikmiş amortismanlarda (-):Yoktur. (31 Aralık 2012: Yoktur TL).

6.3.4 Yapılmakta olan yatırımların niteliği, toplam tutarı, başlangıç ve bitiş tarihi ve tamamlama derecesi (*): 217.589 TL (31 Aralık 2012: 283.532 TL).

(*) 2011 yılından sarkan bir adet bilgi işlem otomasyon projesi ve 2013 yılında başlanılan ve 2014 yılında tamamlanması planlanan elementer sigortacılık yazılımına ait olup maddi olmayan varlıklara ilişkin avanslar altında takip edilmektedir.

Maddi duran varlık hareket tablosu:

	1 Ocak 2013	İlaveler	Transferler	Çıkışlar	31 Aralık 2013
Maliyet:					
Demirbaş ve tesisatlar	21.933.381	3.595.674	-	(5.106.232)	20.422.823
Diğer maddi varlıklar	19.637.021	278.066	-	(1.708.246)	18.206.841
Kullanım amaçlı gayrimenkuller	21.098.922	289.065	-	(2.598.677)	18.789.310
Makine ve teçhizatlar	5.933.918	2.233.049	-	(177.271)	7.989.696
Motorlu taşıtlar	8.161	142.830	-	-	150.991
Toplam maliyet	68.611.403	6.538.684	-	(9.590.426)	65.559.661
Birikmiş amortisman:					
Demirbaş ve tesisatlar	(17.314.108)	(1.874.547)	-	5.102.843	(14.085.812)
Diğer maddi varlıklar	(16.462.360)	(771.506)	-	1.687.843	(15.546.023)
Kullanım amaçlı gayrimenkuller	(4.842.963)	(510.149)	-	978.980	(4.374.132)
Makine ve teçhizatlar	(2.448.215)	(2.198.923)	-	176.532	(4.470.606)
Motorlu taşıtlar	(8.161)	(17.253)	-	-	(25.414)
Toplam birikmiş amortisman	(41.075.807)	(5.372.378)	-	7.946.198	(38.501.987)
Net kayıtlı değer	27.535.596				27.057.674

Yapı Kredi Sigorta A.Ş.

31 Aralık 2013 tarihi itibariyle konsolide finansal tablolara ilişkin açıklayıcı dipnotlar (devamı) (Para birimi aksi belirtilmedikçe Türk Lirası ("TL") olarak gösterilmiştir.)

6. Maddi duran varlıklar (devamı)

6.3 Cari dönemde duran varlık hareketleri:

	1 Ocak 2012	İlaveler	Transferler	Çıkışlar	Değer Artışı	31 Aralık 2012
Maliyet:						
Demirbaş ve tesisatlar	22.026.319	1.947.270	-	(2.040.208)	-	21.933.381
Diğer maddi varlıklar	19.048.290	2.083.058	(1.140.931)	(353.396)	-	19.637.021
Kullanım amaçlı gayrimenkuller	20.192.689	769.384	-	-	136.849	21.098.922
Makine ve teçhizatlar	8.649.424	1.911.026	1.140.931	(5.767.463)	-	5.933.918
Motorlu taşıtlar	8.161	-	-	-	-	8.161
Toplam maliyet	69.924.883	6.710.738	-	(8.161.067)	136.849	68.611.403
Birikmiş amortisman:						
Demirbaş ve tesisatlar	(17.679.851)	(1.648.649)	-	2.014.392	-	(17.314.108)
Diğer maddi varlıklar	(16.288.003)	(518.342)	-	343.985	-	(16.462.360)
Kullanım amaçlı gayrimenkuller	(4.372.892)	(470.071)	-	-	-	(4.842.963)
Makine ve teçhizatlar	(7.260.863)	(938.259)	-	5.750.907	-	(2.448.215)
Motorlu taşıtlar	(8.161)	-	-	-	-	(8.161)
Toplam birikmiş amortisman	(45.609.770)	(3.575.321)	-	8.109.284	-	(41.075.807)
Net kayıtlı değer	24.315.113					27.535.596

31 Aralık 2011 tarihi itibariyle net defter değerleri toplamı 89.944 TL olan Çorum Osmancık 1 no.lu mesken, Çorum Osmancık 3 no.lu mesken, Adapazarı büro, Antalya Muratlı ilçesi büro, Sakarya Karasu 9 no.lu mesken muhtelif tarihlerde satılmış olup, toplam satış tutarı 150.000 TL'dir. TMS uyarınca hesaplanıp gelir tablosunda yatırım gelirleri içinde muhasebeleştirilen 60.056 TL satış karının, Vergi Usul Kanunu'na göre hesaplanmış 60.887 TL tutarındaki kısmının %75'ine denk gelen 45.665 TL Kurumlar Vergisi Kanunu'nun 5/1-e maddesi uyarınca vergiden istisna edilmiş olup, 31 Aralık 2012 tarihi itibariyle özsermaye altında "Dağıtım Konu Olmayan Dönem Karı" olarak sınıflandırılmış olup, 2013 itibariyle "Diğer Sermaye Yedekleri" hesabına alınmıştır.

Maddi duran varlıkların gerçeğe uygun değerlerinin, enflasyona göre düzeltilmiş maliyet değerlerinden düşük olduğu durumlarda söz konusu farklar için değer düşüş karşılığı ayrılmaktadır. Şirket kullanım amaçlı gayrimenkulleri için ayırmış olduğu değer düşüklüğü ayırmamıştır (31 Aralık 2012: 90.487 TL).

Kullanım amaçlı gayrimenkuller üzerinde ipotek bulunmamaktadır (31 Aralık 2012: 1.022.310 TL (43 no'lu dipnot).

Grup'un finansal kiralama işlemlerinde kiracı olarak edindiği maddi duran varlıklar aşağıdaki gibidir:

	31 Aralık 2012	31 Aralık 2012
Maliyet - aktifleştirilmiş finansal kiralama sözleşmeleri	1.981.669	2.974.882
Birikmiş amortisman	(1.977.374)	(2.969.241)
Net kayıtlı değer	4.295	5.641

Yapı Kredi Sigorta A.Ş.

31 Aralık 2013 tarihi itibariyle konsolide finansal tablolara ilişkin açıklayıcı dipnotlar (devamı)
(Para birimi aksi belirtilmedikçe Türk Lirası ("TL") olarak gösterilmiştir.)

7. Yatırım amaçlı gayrimenkuller

	1 Ocak 2013	İlaveler	Değer düşüklüğü	Çıkışlar	31 Aralık 2013
Maliyet:					
Binalar	3.394.717	1.467	-	(99.500)	3.296.684
Arsalar	4.300	-	-	-	4.300
Toplam maliyet	3.399.017	1.467	-	(99.500)	3.300.984
Birikmiş amortisman:					
Binalar	(1.031.718)	(76.475)	-	499	(1.107.694)
Toplam birikmiş amortisman	(1.031.718)	(76.475)	-	499	(1.107.694)
Net kayıtlı değer	2.367.299				2.193.290

	1 Ocak 2012	İlaveler	Değer düşüklüğü	Çıkışlar	31 Aralık 2012
Maliyet:					
Binalar	3.517.457	132.128	-	(254.868)	3.394.717
Arsalar	-	4.300	-	-	4.300
Toplam maliyet	3.517.457	136.428	-	(254.868)	3.399.017
Birikmiş amortisman:					
Binalar	(971.578)	(76.593)	-	16.453	(1.031.718)
Toplam birikmiş amortisman	(971.578)	(76.593)	-	16.453	(1.031.718)
Net kayıtlı değer	2.545.879				2.367.299

Grup'un elinde bulundurduğu yatırım amaçlı gayrimenkullerin gerçeğe uygun değerleri, lisanslı gayrimenkul değerlendirme şirketlerince hazırlanan ekspertiz raporları çerçevesinde belirlenmektedir. Yatırım amaçlı gayrimenkullerin gerçeğe uygun değerlerinin, enflasyona göre düzeltilmiş maliyet değerlerinden düşük olduğu durumlarda söz konusu farklar için değer düşüş karşılığı ayrılmıştır. Grup 31 Aralık 2013 tarihi itibariyle yatırım amaçlı gayrimenkulleri için değer düşüklüğü karşılığı ayırmamıştır (31 Aralık 2012: Yoktur). Grup'un yatırım amaçlı gayrimenkullerinin değeri Gayrimenkul Değerleme şirketleri tarafından yapılan değerlendirme sonucunda 8.926.000 TL olarak belirlenmiştir (31 Aralık 2012: 5.845.000 TL).

Grup'un bu taşınmazlardan elde ettiği aylık kira geliri 28.243 TL'dir (1 Ocak – 31 Aralık 2012: 14.582 TL).

Yatırım amaçlı gayrimenkuller üzerinde ipotek bulunmamaktadır. (31 Aralık 2012: 1.703.850 TL) (43 no'lu dipnot).

Yapı Kredi Sigorta A.Ş.

31 Aralık 2013 tarihi itibariyle konsolide finansal tablolara ilişkin açıklayıcı dipnotlar (devamı) (Para birimi aksi belirtilmedikçe Türk Lirası ("TL") olarak gösterilmiştir.)

8. Maddi olmayan duran varlıklar

	1 Ocak 2013	İlaveler	Transfer	Çıkışlar	31 Aralık 2013
Maliyet:					
Haklar	7.603.033	270.712	-	-	7.873.745
Diğer maddi olmayan varlıklar (*)	25.615.935	4.492.543	235.250	-	30.343.728
Maddi olmayan varlıklara ilişkin avanslar	283.532	188.422	(235.250)	(19.115)	217.589
	33.502.500	4.951.677	-	(19.115)	38.435.062
Birikmiş amortisman:					
Haklar	(4.079.608)	(965.824)	-	-	(5.045.432)
Diğer maddi olmayan varlıklar	(11.574.339)	(5.243.691)	-	-	(16.818.030)
	(15.653.947)	(6.209.515)	-	-	(21.863.462)
Net defter değeri	17.848.553				16.571.600
	1 Ocak 2012	İlaveler	Transfer	Çıkışlar	31 Aralık 2012
Maliyet:					
Haklar	5.302.857	2.952.324	282.379	(934.527)	7.603.033
Diğer maddi olmayan varlıklar (*)	20.033.011	5.438.903	144.864	(843)	25.615.935
Maddi olmayan varlıklara ilişkin avanslar	468.910	241.865	(427.243)	-	283.532
	25.804.778	8.633.092	-	(935.370)	33.502.500
Birikmiş amortisman:					
Haklar	(3.554.986)	(1.440.655)	-	916.033	(4.079.608)
Diğer maddi olmayan varlıklar	(7.561.563)	(4.013.619)	-	843	(11.574.339)
	(11.116.549)	(5.454.274)	-	916.876	(15.653.947)
Net defter değeri	14.688.229				17.848.553

(*) Diğer maddi olmayan duran varlıklar, bilgisayar yazılımları ve lisanslarından oluşmaktadır.

9. İştiraklerdeki yatırımlar

Grup'un, özsermaye muhasebesi yöntemine göre kayıtlarına yansıttığı iştiraki bulunmamaktadır (31 Aralık 2012: Yoktur).

10. Reasürans varlıkları

	31 Aralık 2013	31 Aralık 2012
Muallak hasar ve tazminat karşılığı reasürör payı (*) (17 no'lu dipnot)	177.342.777	119.451.649
Kazanılmamış primler karşılığı reasürör payı (17 no'lu dipnot)	136.729.906	163.577.725
Reasürör şirketleri cari hesabı - net borçlar	(41.178.823)	(66.969.690)

Yapı Kredi Sigorta A.Ş.

31 Aralık 2013 tarihi itibarıyla konsolide finansal tablolara ilişkin açıklayıcı dipnotlar (devamı) (Para birimi aksi belirtilmedikçe Türk Lirası ("TL") olarak gösterilmiştir.)

10. Reasürans varlıkları (devamı)

	1 Ocak – 31 Aralık 2013	1 Ocak - 31 Aralık 2012
Reasürans Gelirleri/(Giderleri)		
Reasürörlere devredilen primler	(329.741.270)	(318.475.235)
Kazanılmamış primler karşılığı değişiminde reasürör payı	(26.847.819)	38.827.547
Ödenen tazminatlarda reasürör payı	123.672.691	108.437.771
Muallak tazminatlar karşılığı değişiminde reasürör payı	57.891.128	(4.553.077)
Reasürörlerden alınan komisyonlar (brüt)	57.695.812	58.967.299
Reasürörlerden alınan komisyonların ertelenmesi	6.424.706	7.536.877

Reasürans sözleşmeleri ile ilgili detaylı açıklamalar 2.14 no'lu dipnotta yapılmıştır.

11. Finansal varlıklar

11.1 Kuruluşun faaliyetlerine uygun, sunulan kalemlerin alt sınıflamaları:

31 Aralık 2013							
	Riskli sigortalılara ait portföy			Grup Portföyü			
	Bloke	Bloke olmayan	Toplam	Bloke	Bloke olmayan	Toplam	Toplam
Satılmaya hazır finansal varlıklar							
Türk Lirası devlet tahvilleri	129.858.326	-	129.858.326	215.099.016	395.086	714.094.102	843.952.428
Özel Sektör tahvili	5.641.411	19.169.358	24.810.769	20.136.647	79.096.568	99.233.215	124.043.984
Eurobond ve yabancı para devlet tahvilleri	190.907.103	-	190.907.103	-	-	-	190.907.103
Hisse senetleri (*)	-	-	-	-	155.184	155.184	155.184
	326.406.840	19.169.358	345.576.198	235.235.663	578.246.838	813.482.501	1.159.058.699
Alım satım amaçlı finansal varlıklar							
Türk Lirası devlet tahvilleri	-	8.410	8.410	-	128.398	128.398	136.808
Yatırım fonları	-	-	-	-	-	-	-
	-	8.410	8.410	-	128.398	128.398	136.808
					578.375.236		
Toplam	326.406.840	19.177.768	345.584.608	235.235.663	6	813.610.899	1.159.195.507
31 Aralık 2012							
	Riskli sigortalılara ait portföy			Grup Portföyü			
	Bloke	Bloke olmayan	Toplam	Bloke	Bloke olmayan	Toplam	Toplam
Satılmaya hazır finansal varlıklar							
Türk Lirası devlet tahvilleri	107.950.770	-	107.950.770	137.130.831	34.402.808	171.533.639	279.484.409
Özel Sektör tahvili	-	18.839.889	18.839.889	5.327.212	15.158.067	20.485.279	39.325.168
Eurobond ve yabancı para devlet tahvilleri	276.167.038	-	276.167.038	-	-	-	276.167.038
Hisse senetleri (*)	-	-	-	-	155.184	155.184	155.184
	384.117.808	18.839.889	402.957.697	142.458.043	49.716.059	192.174.102	595.131.799
Alım satım amaçlı finansal varlıklar							
Türk Lirası devlet tahvilleri	5.484.455	91.264	5.575.719	1.765.207	1.322.759	3.087.966	8.663.685
Yatırım fonları	37.686.168	-	37.686.168	-	2.096.251	2.096.251	39.782.419
	43.170.623	91.264	43.261.887	1.765.207	3.419.010	5.184.217	48.446.104
					53.135.069		
Toplam	427.288.431	18.931.153	446.219.584	144.223.250	53.135.069	197.358.319	643.577.903

(*) Borsaya kote olan hisse senedi yoktur (31 Aralık 2012: Yoktur)

Yapı Kredi Sigorta A.Ş.

31 Aralık 2013 tarihi itibariyle konsolide finansal tablolara ilişkin açıklayıcı dipnotlar (devamı) (Para birimi aksi belirtilmedikçe Türk Lirası ("TL") olarak gösterilmiştir.)

11. Finansal varlıklar (devamı)

Bilançoda gerçeğe uygun değeri ile yansıtılan finansal varlıkların ve yükümlülüklerin gerçeğe uygun değeri aşağıdaki gibi belirlenir:

- Birinci seviye: Finansal varlık ve yükümlülükler, birbirinin aynı varlık ve yükümlülükler için aktif piyasada işlem gören borsa fiyatlarından değerlendirilmektedir.
- İkinci seviye: Finansal varlık ve yükümlülükler, ilgili varlık ya da yükümlülüğün birinci seviyede belirtilen borsa fiyatından başka doğrudan ya da dolaylı olarak piyasada gözlenebilen fiyatının bulunmasında kullanılan girdilerden değerlendirilmektedir.
- Üçüncü seviye: Finansal varlık ve yükümlülükler, varlık ya da yükümlülüğün gerçeğe uygun değerinin bulunmasında kullanılan piyasada gözlenebilir bir veriye dayanmayan girdilerden değerlendirilmektedir.

Yukarıda detayı verilen finansal varlıkların TFRS 13 kapsamında gerçeğe uygun değerlerinin hiyerarşik sınıflaması aşağıdaki gibidir:

	31 Aralık 2013		
	Seviye 1	Seviye 2	Seviye 3
Satılmaya hazır finansal varlıklar	1.054.093.185	104.810.330	155.184
Devlet tahvilleri	843.952.428	-	-
Özel Sektör tahvilleri	19.233.654	104.810.330	-
Hisse senetleri	-	-	155.184
Eurobond	190.907.103	-	-
Alım satım amaçlı finansal varlıklar	-	-	-
Devlet tahvilleri	-	-	-
Yatırım Fonları	-	-	-
Toplam(*)	1.054.093.185	104.810.330	155.184

	31 Aralık 2012		
	Seviye 1	Seviye 2	Seviye 3
Satılmaya hazır finansal varlıklar	542.646.550	52.330.067	155.184
Devlet tahvilleri	256.890.362	-	-
Özel Sektör tahvilleri	9.589.150	52.330.067	-
Hisse senetleri	-	-	155.184
Eurobond	276.167.038	-	-
Alım satım amaçlı finansal varlıklar	48.295.848	-	-
Devlet tahvilleri	8.513.429	-	-
Yatırım Fonları	39.782.419	-	-
Toplam(*)	590.942.398	52.330.067	155.184

(*) Yukarıdaki tabloya alım satım amaçlı finansal varlıklar içerisinde sınıflanan repo tutarı dahil edilmemiştir.

Yukarıda belirtilen finansal varlıklara ek olarak 31 Aralık 2013 tarihi itibariyle riski hayat poliçesi sahiplerine ait finansal yatırımlar içerisinde reeskont tutarı dahil 10.668.149 TL (31 Aralık 2012: 9.892.218 TL) ile kayıtlı vadeli mevduat hesabı bulunmakta olup söz konusu tutarın tamamı (31 Aralık 2012: Tamamı) blokedir ve toplam riski sigortalılara ait portföy tutarı 356.252.757 TL'dir. (31 Aralık 2012: 456.111.802 TL) Riski hayat poliçesi sahiplerine ait TL ve ABD Doları vadeli mevduatın ağırlıklı faiz oranları sırasıyla %9,40, %0,50'dir. (31 Aralık 2012: TL %8,06, ABD Doları %2,63) olup ortalama vadeleri 3 aydan kısadır.

Satılmaya hazır finansal varlıklar portföyünde bulunan tahvillerin faiz oranları %6,40 ile %11,37 (31 Aralık 2012: %8,00 ile %14,20) arasında değişmektedir. Eurobondların faiz oranları %4,39 ile %7,87 (31 Aralık 2012: %3,38 ile %10,39) arasında değişmektedir.

	31 Aralık 2013	31 Aralık 2012
Kredi ve alacaklar (12 no'lu dipnot)	4.654.676.192	3.869.826.510
Toplam	4.654.676.192	3.869.826.510

Yapı Kredi Sigorta A.Ş.

31 Aralık 2013 tarihi itibarıyla konsolide finansal tablolara ilişkin açıklayıcı dipnotlar (devamı) (Para birimi aksi belirtilmedikçe Türk Lirası ("TL") olarak gösterilmiştir.)

11. Finansal varlıklar (devamı)

Grup'un yabancı para satılmaya hazır finansal varlığı bulunmamaktadır (31 Aralık 2012: Yoktur).

11.2 Yıl içinde ihraç edilen hisse senedi dışındaki menkul kıymetler: Yoktur (31 Aralık 2012: Yoktur).

11.3 Yıl içinde itfa edilen borçlanmayı temsil eden menkul kıymetler: Yoktur (31 Aralık 2012: Yoktur).

11.4 Bilançoda maliyet bedeli üzerinden gösterilmiş menkul kıymetlerin ve finansal duran varlıkların borsa rayiçlerine göre, borsa rayiçleri üzerinden gösterilmiş menkul kıymetlerin ve finansal duran varlıkların maliyet bedellerine göre değerlerini gösteren bilgi:

<i>Menkul kıymetler</i>	31 Aralık 2013		31 Aralık 2012	
	Maliyet değeri	Kayıtlı değer (Gerçeğe uygun değer)	Maliyet değeri	Kayıtlı değer (Gerçeğe uygun değer)
Eurobond ve yabancı para devlet tahvilleri	147.491.550	190.907.103	242.002.309	276.167.038
Devlet tahvilleri	890.008.984	844.089.236	268.039.265	288.148.094
Yatırım fonları	-	-	36.227.108	39.782.419
Özel sektör tahvili	91.978.982	124.043.984	37.627.394	39.325.168
Hisse senetleri	133.645	155.184	133.645	155.184
	1.129.613.161	1.159.195.507	584.029.721	643.577.903

11.5 Menkul kıymetler ve bağlı menkul kıymetler grubu içinde yer alıp işletmenin ortakları, iştirakleri ve bağlı ortaklıklar tarafından çıkarılmış bulunan menkul kıymet tutarları ve bunları çıkaran ortaklıklar: Grup 31 Aralık 2013 tarihi itibarıyla Riski sigortalılara ait portföyünde 14.996.372 TL ve Grup portföyünde 4.998.791 TL olmak üzere toplam 19.995.163 TL tutarında Yapı Kredi Bankası A.Ş. tarafından çıkartılmış özel sektör tahvili bulundurmaktadır. (31 Aralık 2012: Grup portföyünde 5.191.265 TL tutarında Yapı Kredi Bankası A.Ş. tarafından çıkartılmış özel sektör tahvili bulundurmaktadır).

11.6 Finansal varlıklarda son üç yılda meydana gelen değer artışları: Yoktur (31 Aralık 2012: Yoktur).

11.7-11.9 Finansal varlıklara ilişkin diğer açıklamalar

Satılmaya hazır finansal varlıklardan cari dönem içinde elde edilen faiz geliri ve gerçekleşen gerçeğe uygun değer farkları 62.644.527 TL (31 Aralık 2012: 57.785.534 TL) olup, gelir tablosunda "Yatırım gelirleri" altında muhasebeleştirilmiştir.

Dönem içinde gerçekleşmeyen gerçeğe uygun değer farkları (51.343.972) TL (31 Aralık 2012: 41.328.786 TL) olup, (12.821.075) TL (31 Aralık 2012: 6.315.569 TL)'lik kısmı özsermayede "Finansal varlıkların değerlemesi" hesap kalemi altında, 483.463 TL (31 Aralık 2012: 4.218 TL)'lik kısmı "Azınlık payları" hesap kalemi altında; (38.039.434) TL (31 Aralık 2012: 35.008.999 TL)'si ise "Diğer uzun vadeli teknik karşılıklar" hesap kalemi altında muhasebeleştirilmiştir (15 ve 17 no'lu dipnotlar).

Alım satım amaçlı varlıklardan cari dönem içinde elde edilen faiz geliri ve gerçeğe uygun değer farkları (254.789) TL (31 Aralık 2012: 7.235.239 TL) olup gelir tablosunda yatırım gelirleri altında muhasebeleştirilmiştir (26 no'lu dipnot).

Yapı Kredi Sigorta A.Ş.

31 Aralık 2013 tarihi itibarıyla konsolide finansal tablolara ilişkin açıklayıcı dipnotlar (devamı) (Para birimi aksi belirtilmedikçe Türk Lirası ("TL") olarak gösterilmiştir.)

11. Finansal varlıklar (devamı)

Finansal varlıkların kalan vadelerine göre vade analizi aşağıdaki gibidir:

	31 Aralık 2013						Toplam
	Vadesiz	0 – 3 ay	3 – 6 ay	6 ay - 1 yıl	1 – 3 yıl	3 yıldan uzun	
Türk Lirası Devlet tahvilleri	-	36.648.436	16.342.016	159.627.774	276.473.451	354.997.559	844.089.236
Eurobond ve yabancı para devlet tahvilleri	-	-	-	-	30.592.363	160.314.740	190.907.103
Hisse senetleri	155.184	-	-	-	-	-	155.184
Özel sektör tahvili	-	-	-	24.628.015	64.549.990	34.865.979	124.043.984
Toplam	155.184	36.648.436	16.342.016	184.255.789	371.615.804	550.178.278	1.159.195.507

	31 Aralık 2012						Toplam
	Vadesiz	0 – 3 ay	3 – 6 ay	6 ay - 1 yıl	1 – 3 yıl	3 yıldan uzun	
Türk Lirası Devlet tahvilleri	-	67.025.419	14.226.663	33.021.344	52.816.065	121.058.603	288.148.094
Eurobond ve yabancı para devlet tahvilleri	-	11.036.450	-	-	47.424.512	217.706.076	276.167.038
Hisse senetleri	155.184	-	-	-	-	-	155.184
Özel sektör tahvili	-	2.033.934	3.293.278	4.732.336	5.234.466	24.031.154	39.325.168
Yatırım fonları	39.782.419	-	-	-	-	-	39.782.419
Toplam	39.937.603	80.095.803	17.519.941	37.753.680	105.475.043	362.795.833	643.577.903

Yabancı para finansal varlıkların dağılımı aşağıdaki gibidir:

Finansal varlıklar (Kredi ve alacaklar hariç)

31 Aralık 2013			
Döviz Cinsi	Döviz Tutarı	Kur	Tutar TL
ABD Doları	74.491.491	2,1343	158.987.189
Euro	10.870.054	2,9365	31.919.914
			190.907.103

31 Aralık 2012			
Döviz Cinsi	Döviz Tutarı	Kur	Tutar TL
ABD Doları	126.343.939	1,7826	225.220.706
Euro	21.663.619	2,3517	50.946.332
			276.167.038

Yapı Kredi Sigorta A.Ş.

31 Aralık 2013 tarihi itibarıyla konsolide finansal tablolara ilişkin açıklayıcı dipnotlar (devamı)
(Para birimi aksi belirtilmedikçe Türk Lirası ("TL") olarak gösterilmiştir.)

12. Krediler ve alacaklar

12.1 Alacakların, ticari müşterilerden olan alacaklar, ilgili taraflardan olan alacaklar, peşin ödemeler için (gelecek aylara, yıllara ait ödemeler) ve diğerleri biçiminde sınıflanması:

	31 Aralık 2013	31 Aralık 2012
Aracılardan alacaklar	149.136.708	203.845.279
Sigortalılardan alacaklar	167.901.537	132.973.076
Rücu alacakları	14.290.166	10.674.148
Sigortacılık faaliyetlerinden alacaklar	331.328.411	347.492.503
Esas faaliyetlerden kaynaklanan şüpheli alacaklar	124.613.068	95.032.633
Sigorta ve reasürans şirketlerinden alacaklar	23.218.087	14.626.590
Sigortalılara verilen krediler(ikrazlar)	4.931.071	5.954.288
Emeklilik faaliyetlerinden alacaklar	4.297.774.122	3.503.520.081
Esas faaliyetlerden alacaklar – brüt	4.781.864.759	3.966.626.095
İdari ve kanuni takipteki rücu karşılığı (*)	(120.588.835)	(91.671.726)
Esas faaliyetlerden kaynaklanan şüpheli alacaklar karşılığı	(3.325.014)	(2.605.278)
Aracılardan ve sigortalılardan alacaklar karşılığı (*)	(3.274.718)	(2.522.581)
Vadesi gelmiş bulunan ve henüz vadesi gelmeyen alacaklar için ayrılan şüpheli alacak karşılığı tutarları	(127.188.567)	(96.799.585)
Esas faaliyetlerden alacaklar - net	4.654.676.192	3.869.826.510
Rücu alacaklarının detayı aşağıdaki gibidir:		
	31 Aralık 2013	31 Aralık 2012
Rücu alacakları – brüt	134.879.002	102.345.874
Rücu alacakları - reasürans payı (**)	(66.234.112)	(42.919.670)
Rücu alacakları - net	68.644.890	59.426.204
İdari ve kanuni takipteki rücu alacakları karşılığı	(120.588.835)	(91.671.726)
İdari ve kanuni takipteki rücu alacakları karşılığı - reasürans payı (**)	58.621.425	41.252.002
Rücu alacakları karşılığı - net	(61.967.410)	(50.419.724)
Toplam	6.677.480	9.006.480

(*) Bilançoda sigortacılık faaliyetlerinden alacaklar karşılığı hesabı altında yer almaktadır.

(**) Bilançoda sigortacılık faaliyetlerinden borçlar hesabı altında yer almaktadır.

12.2 İşletmenin ortaklar, iştirakler ve bağlı ortaklıklarla olan alacak - borç ilişkisi:

İlişkili taraflar ile olan işlem ve bakiyeler 45 no'lu dipnotta detay olarak açıklanmıştır.

12.3 Alacaklar için alınmış olan ipotek ve diğer teminatların toplam tutarı:

Alınan garanti ve teminatların detayı aşağıda yer almaktadır:

Yapı Kredi Sigorta A.Ş.

31 Aralık 2013 tarihi itibarıyla konsolide finansal tablolara ilişkin açıklayıcı dipnotlar (devamı)
(Para birimi aksi belirtilmedikçe Türk Lirası ("TL") olarak gösterilmiştir.)

12. Krediler ve alacaklar (devamı)

	31 Aralık 2013			
	ABD Doları	Euro	TL	Toplam
Alınan garanti ve teminatlar				
İpotekler	-	-	46.640.563	46.640.563
Teminat mektupları	159.070	14.033	26.514.131	26.687.234
Kamu borçlanma senetleri	-	-	767.523	767.523
Şirketlerden alınan garanti ve kefaletler	149.419	91.012	141.739	382.170
Nakit	-	-	514.885	514.885
Toplam	308.489	105.045	74.578.841	74.992.375

	31 Aralık 2012			
	ABD Doları	Euro	TL	Toplam
Alınan garanti ve teminatlar				
İpotekler	-	-	46.988.313	46.988.313
Teminat mektupları	142.484	2.419	20.212.535	20.357.438
Kamu borçlanma senetleri	-	-	859.622	859.622
Şirketlerden alınan garanti ve kefaletler	118.296	48.962	177.935	345.193
Nakit	-	-	66.875	66.875
Toplam	260.780	51.381	68.305.280	68.617.441

12.4 Yabancı paralarla temsil edilen ve kur garantisi olmayan alacak ve borçlar ile aktifte mevcut yabancı paraların ayrı ayrı tutarları ve TL'ye dönüştürme kurları:

	31 Aralık 2013			
	Döviz cinsi	Döviz tutarı	Kur	Tutar TL
Krediler ve alacaklar				
Dövizli Prim Alacağı	Euro	10.777.656	2,9365	31.648.587
	ABD Doları	21.860.019	2,1343	46.655.839
	CHF	404.864	2,3899	967.584
	GBP	46.398	3,5114	162.922
	JPY	316.214	0,02023	6.397
				79.441.329
Dövizli Komisyon Borcu	Euro	704.080	2,9365	2.067.531
	ABD Doları	1.080.618	2,1343	2.306.363
	CHF	45.893	2,3899	109.680
	GBP	6.083	3,5114	21.360
	JPY	57.276	0,02023	1.159
	DKK	14.947	0,39303	5.875
				4.511.968

Yapı Kredi Sigorta A.Ş.

31 Aralık 2013 tarihi itibarıyla konsolide finansal tablolara ilişkin açıklayıcı dipnotlar (devamı)
(Para birimi aksi belirtilmedikçe Türk Lirası ("TL") olarak gösterilmiştir.)

12. Krediler ve alacaklar (devamı)

31 Aralık 2012				
	Döviz cinsi	Döviz tutarı	Kur	Tutar TL
Krediler ve alacaklar				
Dövizli Prim Alacağı	Euro	15.127.794	2,3517	35.576.033
	ABD Doları	38.166.563	1,7826	68.035.715
	CHF	304.914	1,9430	592.448
	GBP	64.428	2,8708	184.960
	JPY	731.970	0,02066	15.123
	AUD	23	1,8477	42
	CAD	2.159	1,7919	3.869
	DKK	(1.406)	0,31518	(443)
				104.407.747
Dövizli Komisyon Borcu	Euro	880.465	2,3517	2.070.590
	ABD Doları	2.412.537	1,7826	4.300.588
	CHF	33.230	1,9430	64.566
	GBP	10.050	2,8708	28.852
	JPY	131.233	0,02066	2.711
	AUD	5	1,8477	9
	CAD	268	1,7919	480
	DKK	14.947	0,31518	4.711
				6.472.507

12.4 Yabancı paralarla temsil edilen ve kur garantisi olmayan alacak ve borçlar ile aktifte mevcut yabancı paraların ayrı ayrı tutarları ve TL'ye dönüştürme kurları: (devamı)**Sigortalılara Krediler (İkrazlar)**

31 Aralık 2013			
Döviz Cinsi	Döviz Tutarı	Kur	Tutar TL
ABD Doları	2.047.740	2,1343	4.370.491
Euro	190.901	2,9365	560.581
Toplam			4.931.072

31 Aralık 2012			
Döviz Cinsi	Döviz Tutarı	Kur	Tutar TL
ABD Doları	2.782.644	1,7826	4.960.340
Euro	487.118	2,3517	1.145.555
Toplam			6.105.895

Yapı Kredi Sigorta A.Ş.

31 Aralık 2013 tarihi itibarıyla konsolide finansal tablolara ilişkin açıklayıcı dipnotlar (devamı)
(Para birimi aksi belirtilmedikçe Türk Lirası ("TL") olarak gösterilmiştir.)

12. Krediler ve alacaklar (devamı)

12.5 - 12.7 Krediler ve alacaklara ilişkin diğer açıklamalar:

Sigortacılık faaliyetlerinden alacakların vade analizi aşağıdaki gibidir:

	31 Aralık 2013	31 Aralık 2012
Vadesini geçmiş	70.751.253	106.850.252
3 aya kadar	136.334.235	136.509.930
3-6 ay arası	86.126.053	68.845.995
6 ay-1 yıl arası	16.517.225	20.255.628
1 yılın üzeri	12.587.797	8.052.846
	322.316.563	340.514.651
Rücu alacakları (brüt)	134.879.002	102.345.874
Alacak reeskontu	(5.278.319)	(3.696.296)
Toplam	451.917.246	439.164.229

Aracılardan ve sigortalılardan alacaklar karşılığı hareket tablosu aşağıdaki gibidir:

	31 Aralık 2013	31 Aralık 2012
Dönem başı - 1 Ocak	2.522.581	2.275.148
Diğer değişim	752.137	247.433
Dönem sonu - 31 Aralık	3.274.718	2.522.581

İdari ve kanuni takipteki net rücu alacakları karşılığının hareket tablosu aşağıdaki gibidir:

	31 Aralık 2013	31 Aralık 2012
Dönem başı - 1 Ocak	50.419.724	41.545.104
Tahsilatlar	(6.315.487)	(7.758.284)
Diğer değişim	17.863.173	16.632.904
Dönem sonu - 31 Aralık	61.967.410	50.419.724

Esas faaliyetlerden kaynaklanan şüpheli alacaklar karşılığının hareket tablosu aşağıdaki gibidir:

	31 Aralık 2013	31 Aralık 2012
Dönem başı - 1 Ocak	2.605.278	2.653.511
Tahsilatlar	(149.344)	(240.113)
Diğer değişim	869.080	191.880
Dönem sonu - 31 Aralık	3.325.014	2.605.278

Yapı Kredi Sigorta A.Ş.

31 Aralık 2013 tarihi itibarıyla konsolide finansal tablolara ilişkin açıklayıcı dipnotlar (devamı)
(Para birimi aksi belirtilmedikçe Türk Lirası ("TL") olarak gösterilmiştir.)

12. Krediler ve alacaklar (devamı)

Vadesini geçmiş ancak karşılık ayrılmayan sigortalılardan ve acentelerden alacaklar:

	31 Aralık 2013	31 Aralık 2012
3 aya kadar	61.900.088	97.887.176
3-6 ay arası	5.026.396	5.985.846
6 ay-1 yıl arası	2.820.775	2.253.340
1 yıl üzeri	1.003.994	723.890
Toplam	70.751.253	106.850.252

Yukarıda belirtilen alacaklar için alınan garantiler aşağıdaki gibidir:

	31 Aralık 2013	31 Aralık 2012
İpotek	12.829.168	13.104.539
Teminat mektubu	5.972.974	6.155.256
Kamu borçlanma senedi	458.619	528.520
Toplam	19.260.761	19.788.315

13. Türev finansal araçlar

Grup tamamı kısa vadeli 1.000.000 EURO ve 3.000.000 USD nominal tutarda USD ve EURO satış/TL alış forward sözleşmelerine taraf olup, bu işlemlerin piyasa değerlemesinden kaynaklı gideri 539.786 TL diğer finansal borçlar hesabına kaydedilmiştir (31 Aralık 2012: 3.000.000 USD ve 5.500.000 EURO ve gider 58.094 TL).

14. Nakit ve nakit benzerleri

31 Aralık 2013 ve 2012 tarihleri itibarıyla konsolide nakit akım tablosuna esas teşkil eden nakit ve nakit benzerleri 2.12 no'lu dipnotta gösterilmiştir.

15. Sermaye

Sermaye

Ana ortaklık, 7 Haziran 2012 tarih ve 69/20 sayılı Yönetim Kurulu kararı ile 250.000.000 TL. olan kayıtlı sermaye tavanı içerisinde, tamamı ödenmiş 80.000.000 TL'lik çıkarılmış sermayesinin, Hazine Müsteşarlığı'nın 4 Temmuz 2007 tarih ve 2007/3 sayılı genelgesi gereğince 31 Aralık 2006 tarihi itibarıyla bilançoda yer alan ve yine Hazine Müsteşarlığı'nın 6 Kasım 2007 tarih ve 2007/18 sayılı genelgesi ile sermaye artırımlarında kullanılmasında sakınca olmadığı belirtilen deprem hasar karşılıklarının takip edildiği "Diğer Kar Yedekleri"nden karşılanmak ve Ana Ortaklık'ın mevcut ortaklarına bedelsiz paylar verilmek suretiyle %27,4890825 oranında, 21.991.266 TL artırılarak 101.991.266 TL'na çıkarılmasına karar vermiş olup, sermaye artırımını sebebiyle ihraç edilecek 21.991.266 TL nominal değerli payların Sermaye Piyasası Kurulu tarafından kayda alınması ve sermaye artırımının tamamlandığına ilişkin tescile mesnet belge temini için Sermaye Piyasası Kurulu'na başvuruda bulunmuştur. İlgili başvuru SPK tarafından 24 Temmuz 2012 tarih ve B.02.6.SP.K.0.13.00-1864 sayılı yazı ile onaylanmış olup; Sermaye tescil işlemi, 2 Ağustos 2012 tarihli ve 8125 sayılı Ticaret Sicil Gazetesi'nde yayınlanarak tamamlanmıştır.

Yapı Kredi Sigorta A.Ş.

31 Aralık 2013 tarihi itibariyle konsolide finansal tablolara ilişkin açıklayıcı dipnotlar (devamı) (Para birimi aksi belirtilmedikçe Türk Lirası ("TL") olarak gösterilmiştir.)

15. Sermaye (devamı)

Diğer sermaye yedekleri:

Kurumlar Vergisi Kanunu 5.1.e hükümlerine göre şirketlerin aktiflerinde yer alan taşınmazlarının satışından doğan kazançların %75'lik kısmı, en az beş tam yıl süreyle pasifte özel bir fon hesabında tutulması kaydıyla kurumlar vergisinden istisnadır. İstisna edilen kazanç beş yıl içinde sermayeye ilave dışında herhangi bir şekilde başka bir hesaba nakledilemez veya işletmeden çekilemez. Grup bu konuya ilişkin olarak Hazine Müsteşarlığı'nın yayımlanmış olduğu 22 Ekim 2008 tarih ve 2008/41 sayılı sektör duyurusunda yapılan açıklamalar doğrultusunda 31 Aralık 2011 tarihi itibariyle net defter değerleri toplamı 89.944 TL olan Çorum Osmancık 1 no.lu mesken, Çorum Osmancık 3 no.lu mesken, Adapazarı büro, Antalya Muratlı ilçesi büro, Sakarya Karasu 9 no.lu mesken muhtelif tarihlerde toplam 150.000 TL'na satmış olup, TMS uyarınca hesaplanıp gelir tablosunda yatırım gelirleri içinde muhasebeleştirilen 60.056 TL satış karının, Vergi Usul Kanunu'na göre hesaplanmış 60.887 TL tutarındaki kısmının %75'ine denk gelen 45.665 TL'sini Kurumlar Vergisi Kanunu'nun 5/1-e maddesi uyarınca vergiden istisna tutmuş ve 31 Aralık 2012 tarihi itibariyle özsermaye altında "Dağıtım Konu Olmayan Dönem Karı" olarak sınıflandırılmıştır. 2013 itibariyle "Diğer Sermaye Yedekleri" hesabına almıştır.

Yasal yedekler:

Kanuni defterlerdeki birikmiş karlar, aşağıda belirtilen kanuni yedeklerle ilgili hüküm haricinde dağıtılabilmektedir. Türk Ticaret Kanunu'na göre, yasal yedekler birinci ve ikinci tertip yasal yedekler olmak üzere ikiye ayrılır. Türk Ticaret Kanunu'na göre birinci tertip yasal yedekler, şirketin ödenmiş/çıkarılmış sermayesinin %20'sine ulaşıncaya kadar, kanuni net karın %5'i olarak ayrılır. İkinci tertip yasal yedekler ise ödenmiş/çıkarılmış sermayenin %5'ini aşan dağıtılan karın %10'udur. Türk Ticaret Kanunu'na göre, yasal yedekler ödenmiş/çıkarılmış sermayenin %50'sini geçmediği sürece sadece zararları netleştirmek için kullanılabilir, bunun dışında herhangi bir şekilde kullanılması mümkün değildir.

Yasal yedeklerin dönem içindeki hareketleri aşağıdaki gibidir:

	2013	2012
Dönem başı – 1 Ocak	28.553.536	16.494.504
Konsolidasyona tabi ortaklık yapısının (azınlık payı) değişim etkisi (*)	(3.202.552)	-
Kar dağıtım esnasında ayrılan yedekler	6.962.784	12.059.032
Dönem sonu – 31 Aralık	32.313.768	28.553.536

(*) Özkaynak değişim tablosunda açıklanmıştır.

Yapı Kredi Sigorta A.Ş.

31 Aralık 2013 tarihi itibariyle konsolide finansal tablolara ilişkin açıklayıcı dipnotlar (devamı) (Para birimi aksi belirtilmedikçe Türk Lirası ("TL") olarak gösterilmiştir.)

15. Sermaye (devamı)

Finansal varlıkların değerlemesi:

Satılmaya hazır finansal varlıkların gerçeğe uygun değerlerindeki değişikliklerden kaynaklanan gerçekleşmemiş kar ve zararlar özsermaye içinde "Finansal Varlıkların Değerlemesi" altında muhasebeleştirilir.

Finansal varlıkların değerlemesinin dönem içindeki hareketleri aşağıdaki gibidir:

	2013	2012
Dönem başı - 1 Ocak (vergi etkilerinden netleştirilmiş olarak)	6.315.569	(3.507.277)
Konsolidasyona tabi ortaklık yapısının (azınlık payı) değişim etkisi(*)	(1.146.509)	-
İtfa olan ve satılanlar	(633.341)	3.370.703
İtfa olanların vergi etkisi	126.668	(674.173)
Gerçeğe uygun değer (azalışı) / artışı	(20.957.826)	8.864.844
Gerçeğe uygun değer artışlarının vergi etkisi	3.957.827	(1.738.528)
Dönem sonu - 31 Aralık	(12.337.612)	6.315.569

(*) Özkaynak Değişim Tablosunda açıklanmıştır.

Şirket'in tamamı ödenmiş 10.199.126.600 adet (31 Aralık 2012: 10.199.126.600 adet) payı bulunmaktadır.

Dönem başı ve dönem sonunda bulunan hisse senetlerinin hareketleri aşağıdaki gibidir:

	1 Ocak 2013		Yeni çıkarılan		İtfa edilen		31 Aralık 2013	
	Adet	Nominal TL	Adet	Nominal TL	Adet	Nominal TL	Adet	Nominal TL
Ödenmiş	10.199.126.600	101.991.266	-	-	-	-	10.199.126.600	101.991.266
Toplam	10.199.126.600	101.991.266	-	-	-	-	10.199.126.600	101.991.266

	1 Ocak 2012		Yeni çıkarılan		İtfa edilen		31 Aralık 2012	
	Adet	Nominal TL	Adet	Nominal TL	Adet	Nominal TL	Adet	Nominal TL
Ödenmiş	8.000.000.000	80.000.000	2.199.126.600	21.991.266	-	-	10.199.126.600	101.991.266
Toplam	8.000.000.000	80.000.000	2.199.126.600	21.991.266	-	-	10.199.126.600	101.991.266

Diğer Yedekler:

31 Aralık 2013 ve 2012 tarihleri itibariyle Sermayeye Eklenecek Satış Karları altında sınıflandırılan 15.060.469 TL, Grup'un 2007 yılı içerisinde satmış olduğu 18.825.585 TL, tutarındaki iştirak satış karından ve 3.765.116 TL azınlık payından oluşmaktadır.

Diğer Kar Yedekleri

Grup, 4 Temmuz 2007 tarihli Genelge uyarınca 31 Aralık 2006 tarihine kadar ayırmış olduğu deprem hasar karşılığının yönlendirildiği fonlar üzerinden 2006 yılında elde ettiği 1.396.946 TL tutarındaki geliri Diğer Kar Yedekleri'nde izlenen deprem hasar karşılıkları üzerine ilave etmiştir. Söz konusu Genelge gereğince 30 Haziran 2007 tarihi itibariyle oluşan deprem hasar karşılıkları 1 Eylül 2007 tarihi itibariyle özsermaye hesaplarına aktarılmıştır. Grup'un özsermaye hesaplarında diğer kar yedekleri altında yer alan söz konusu 21.991.266 TL sermayeye eklenmiştir. (31 Aralık 2012 - Yoktur).Detaylı açıklamaya 15 no.lu dipnotun "Sermaye" başlıklı bölümünde yer verilmiştir.

Yapı Kredi Sigorta A.Ş.

31 Aralık 2013 tarihi itibariyle konsolide finansal tablolara ilişkin açıklayıcı dipnotlar (devamı) (Para birimi aksi belirtilmedikçe Türk Lirası ("TL") olarak gösterilmiştir.)

15. Sermaye (devamı)

Özel Fonlar

Raporun 2.1 "Karşılaştırmalı Bilgiler" bölümünde detaylı olarak açıklandığı üzere 914.843 TL tutarındaki kıdem tazminatı aktüeryal farkı 31 Aralık 2013; 412.243 TL tutarındaki aktüeryal fark ise 31 Aralık 2012 tarihli finansallarda bu hesaba sınıflanmıştır.

16. Diğer yedekler ve isteğe bağlı katılımın sermaye bileşeni

Özsermaye içerisinde yer alan diğer yedekler ile ilgili bilgi 15 no'lu dipnotta yer almaktadır.

17. Sigorta borçları ve reasürans varlıkları

17.1 Şirketin hayat ve hayat dışı dallar için tesis etmesi gereken teminat tutarları ile varlıklar itibariyle hayat ve hayat dışı dallara göre tesis edilmiş teminat tutarları:

	31 Aralık 2013	
	Hayat	Hayat dışı
Tesis edilmesi gereken teminat tutarı (*)	494.565.953	106.495.578
Tesis edilen teminat tutarı	507.546.898	116.464.912
31 Aralık 2012		
	Hayat	Hayat dışı
Tesis edilmesi gereken teminat tutarı (*)	517.705.126	92.729.545
Tesis edilen teminat tutarı	569.877.479	97.230.976

(*) Sigortacılık Kanunu'na istinaden çıkarılan ve 7 Ağustos 2007 tarih ve 26606 sayılı Resmi Gazetede yayımlanan "Sigorta ve Reasürans ile Emeklilik Şirketlerinin Mali Bünyelerine İlişkin Yönetmeliğinin 4. maddesi gereğince, sigorta şirketleri ile hayat ve ferdi kaza branşında faaliyet gösteren emeklilik şirketleri, sermaye yeterliliği hesabı sırasında bulunan gerekli özsermaye miktarının üçte birine denk düşen Minimum Garanti Fonu tutarını sermaye yeterliliği hesabı döneminde teminat olarak tesis etmekle yükümlü kılınmıştır.

17.2 Şirketin hayat poliçe adetleri, ile dönem içinde giren, ayrılan hayat ve mevcut hayat sigortalıların adet ve matematik karşılıkları:

	31 Aralık 2013	
	Sigortalı Sayısı	Matematik Karşılıklar
Geçen dönemden devreden	2.064.716	510.457.735
Matematik karşılıklardaki artış/(azalış)	-	39.030.358
Birikimsiz poliçeler	1.146.848	74.468.184
Dönem içinde giren	1.146.848	113.498.542
Birikimli poliçeler	(9.009)	(136.210.559)
Birikimsiz poliçeler	(751.644)	(5.249.257)
Dönem içinde ayrılan	(760.653)	(141.459.816)
Genel toplam	2.450.911	482.496.461

Yapı Kredi Sigorta A.Ş.

31 Aralık 2013 tarihi itibarıyla konsolide finansal tablolara ilişkin açıklayıcı dipnotlar (devamı)
(Para birimi aksi belirtilmedikçe Türk Lirası ("TL") olarak gösterilmiştir.)

17. Sigorta borçları ve reasürans varlıkları

17.2 Şirketin hayat poliçe adetleri, ile dönem içinde giren, ayrılan hayat ve mevcut hayat sigortalıların adet ve matematik karşılıkları: (Devamı)

	31 Aralık 2012	
	Sigortalı Sayısı	Matematik Karşılıklar
Geçen dönemden devreden	1.739.511	550.883.086
Matematik karşılıklardaki artış	-	3.637.937
Birikimsiz poliçeler	1.112.815	61.163.185
Dönem içinde giren	1.112.815	61.163.185
Birikimli poliçeler	(9.759)	(102.603.043)
Birikimsiz poliçeler	(777.851)	(2.623.430)
Dönem içinde ayrılan	(787.610)	(105.226.473)
Genel toplam	2.064.716	510.457.735

17.3 Hayat dışı sigortalara dallar itibarıyla verilen sigorta teminatı tutarı:4 no'lu dipnotta açıklanmıştır.

17.4 Şirketin kurduğu emeklilik yatırım fonları ve birim fiyatları:

Emeklilik Yatırım Fonları (*)	31 Aralık 2013	31 Aralık 2012
Allianz Yaşam ve Emeklilik A.Ş. Gelir Amaçlı Kamu Borçlanma Araçları Emeklilik Yatırım Fonu-AMA	0,042510	0,042431
Allianz Yaşam ve Emeklilik A.Ş. Para Piyasası Likit Kamu Emeklilik Yatırım Fonu-AMP	0,031254	0,029653
Allianz Yaşam ve Emeklilik A.Ş. Gelir Amaçlı Döviz Cinsinden Kamu Borçlanma Araçları Emeklilik Yatırım Fonu AMG	0,030346	0,029651
Allianz Yaşam ve Emeklilik A.Ş. Büyüme Amaçlı Hisse Senedi Emeklilik Yatırım Fonu-ALH	0,058699	0,065406
Allianz Yaşam ve Emeklilik A.Ş. Esnek Emeklilik Yatırım Fonu-ALS	0,046183	0,046150
Allianz Yaşam ve Emeklilik A.Ş. Gelir Amaçlı Uluslararası Teknoloji Hisse Senedi Emeklilik Yatırım Fonu-ALR	0,024320	0,015349
Allianz Yaşam ve Emeklilik A.Ş. Esnek (Döviz) Grup Emeklilik Yatırım Fonu-AMY	0,021870	0,021566
Allianz Yaşam ve Emeklilik A.Ş. Esnek (Türk Lirası) Grup Emeklilik Yatırım Fonu- AGL	0,043072	0,043111
Allianz Yaşam ve Emeklilik A.Ş. Para Piyasası Emanet Likit Karma Emeklilik Yatırım Fonu-ALL	0,023814	0,022748
Allianz Yaşam ve Emeklilik A.Ş. Gelir Amaçlı Kamu Dış Borçlanma Araçları Emeklilik Yatırım Fonu (Euro)-AMR	0,019500	0,016395
Allianz Yaşam ve Emeklilik A.Ş. Gelir Amaçlı Kamu Borçlanma Grup Tahvil Bono Fonu-AMB	0,018266	0,018057
Allianz Yaşam ve Emeklilik A.Ş. Büyüme Amaçlı Esnek Emeklilik Yatırım Fonu-ALU	0,012090	0,012526
Allianz Yaşam ve Emeklilik A.Ş. Pera A Esnek Grup Emeklilik Yatırım Fonu -APG	0,012637	0,012475
Allianz Yaşam ve Emeklilik A.Ş. Pera H Esnek Grup Emeklilik Yatırım Fonu -AMH	0,011836	0,011547
Allianz Yaşam ve Emeklilik A.Ş. Pera Y Esnek Grup Emeklilik Yatırım Fonu -AMN	0,012557	0,012224
Allianz Yaşam ve Emeklilik A.Ş. IMKB Temettü Endeksi Emeklilik Yatırım Fonu-AEU	0,012152	0,013630
Allianz Yaşam ve Emeklilik A.Ş. Koç İştirak Endeksi Emeklilik Yatırım Fonu -ALI	0,014046	0,013269
Allianz Yaşam ve Emeklilik A.Ş. Alternatif Esnek Emeklilik Yatırım Fonu -AEN	0,011232	0,010714
Allianz Yaşam ve Emeklilik A.Ş. Altın Emeklilik Yatırım Fonu-AMZ	0,009555	-
Allianz Yaşam ve Emeklilik A.Ş. Katkı Emeklilik Yatırım Fonu-AMF	0,009626	-
Allianz Yaşam ve Emeklilik A.Ş. Standart Emeklilik Yatırım Fonu-AMS	0,009740	-

Yapı Kredi Sigorta A.Ş.

31 Aralık 2013 tarihi itibarıyla konsolide finansal tablolara ilişkin açıklayıcı dipnotlar (devamı)
(Para birimi aksi belirtilmedikçe Türk Lirası ("TL") olarak gösterilmiştir.)

17. Sigorta borçları ve reasürans varlıkları (Devamı)

17.5 Portföydeki katılım belgeleri ve dolaşımdaki katılım belgeleri adet ve tutar:

	31 Aralık 2013		31 Aralık 2012	
	Adet	Tutar	Adet	Tutar
Dolaşımdaki katılım belgeleri	140.973.259.486	4.277.784.650	103.951.110.561	3.484.520.082

17.6 Dönem içinde giren, ayrılan, iptal edilen ve mevcut bireysel emeklilik ve grup emeklilik katılımcılarının adetçe portföy tutarları:

	31 Aralık 2013	
	Sözleşme Sayısı	Fon Büyüklüğü
Bireysel	121.869	500.897.586
Grup	56.116	104.459.988
Dönem içinde giren	177.985	605.357.574
Bireysel	29.188	475.351.070
Grup	16.174	127.096.639
Dönem içinde iptal edilen	45.362	602.447.709
Bireysel	371.232	3.071.630.662
Grup	161.097	1.206.153.988
Mevcut	532.329	4.277.784.650

	31 Aralık 2012	
	Sözleşme Sayısı	Fon Büyüklüğü
Bireysel	63.639	467.835.236
Grup	49.402	76.142.387
Dönem içinde giren	113.041	543.977.623
Bireysel	33.385	297.225.721
Grup	20.746	128.960.989
Dönem içinde iptal edilen	54.131	426.186.710
Bireysel	278.993	2.536.209.809
Grup	120.712	948.310.273
Mevcut	399.705	3.484.520.082

17.7 Kar paylı hayat sigortalarında kar payının hesaplanmasında kullanılan değerlendirme yöntemleri:

Yatırım Çeşidi	Değerleme Yöntemi
Devlet Tahvilleri/Hazine Bonoları/Özel Sektör Tahvili	Borsa Rayici / İç verim oranı
Eurobondlar	İç verim oranı
Repo ve TL/Yabancı Para Mevduat	Günlük basit faiz hesabı
Yatırım Fonu	Açıklanan birim pay değeri
Hisse Senedi	BİST 2. seans son beş günün ağırlıklı ortalama değeri

Yapı Kredi Sigorta A.Ş.

31 Aralık 2013 tarihi itibarıyla konsolide finansal tablolara ilişkin açıklayıcı dipnotlar (devamı)
(Para birimi aksi belirtilmedikçe Türk Lirası ("TL") olarak gösterilmiştir.)

17. Sigorta borçları ve reasürans varlıkları (Devamı)

17.8 Dönem içinde yeni giren bireysel emeklilik katılımcılarının adet ile brüt ve net katılım paylarının bireysel ve kurumsal olarak dağılımları:

1 Ocak – 31 Aralık 2013			
	Sözleşme sayısı	Brüt Katılım payı	Net Katılım payı
Bireysel	121.869	524.031.097	521.576.447
Kurumsal	56.116	110.580.160	110.294.643
Toplam	177.985	634.611.257	631.871.090

1 Ocak – 31 Aralık 2012			
	Sözleşme sayısı	Brüt Katılım payı	Net Katılım payı
Bireysel	63.639	472.861.935	469.602.747
Kurumsal	49.402	76.193.502	75.762.405
Toplam	113.041	549.055.437	545.365.152

17.9 Dönem içinde başka şirketten gelen bireysel emeklilik katılımcılarının adet ile brüt ve net katılım paylarının bireysel ve kurumsal olarak dağılımları:

1 Ocak - 31 Aralık 2013			
	Sözleşme Sayısı	Brüt Katılım Payı	Net Katılım Payı
Bireysel	917	18.381.294	18.369.991
Kurumsal	599	16.159.533	16.157.755
Toplam	1.516	34.540.827	34.527.746

1 Ocak - 31 Aralık 2012			
	Sözleşme Sayısı	Brüt Katılım Payı	Net Katılım Payı
Bireysel	209	47.831.900	47.829.030
Kurumsal	231	8.727.601	8.727.193
Toplam	440	56.559.501	56.556.223

17.10 Dönem içinde şirketin hayat portföyünden bireysel emekliliğe geçen bireysel emeklilik katılımcılarının adet ile brüt ve net katılım paylarının bireysel ve kurumsal olarak dağılımları: Yoktur (31 Aralık 2012: Yoktur).

Yapı Kredi Sigorta A.Ş.

31 Aralık 2013 tarihi itibarıyla konsolide finansal tablolara ilişkin açıklayıcı dipnotlar (devamı)
(Para birimi aksi belirtilmedikçe Türk Lirası ("TL") olarak gösterilmiştir.)

17. Sigorta borçları ve reasürans varlıkları (devamı)

17.11 Dönem içinde şirketin portföyünden ayrılan başka şirkete geçen veya başka şirkete geçmeyen her ikisi birlikte bireysel emeklilik katılımcılarının adet ile brüt ve net katılım paylarının bireysel ve kurumsal olarak dağılımları:

1 Ocak - 31 Aralık 2013			
	Sözleşme sayısı	Brüt katılım payı	Net katılım payı
Bireysel	29.188	405.623.792	396.349.461
Kurumsal	16.174	102.135.001	101.432.997
Toplam	45.362	507.758.793	497.782.458

1 Ocak - 31 Aralık 2012			
	Sözleşme sayısı	Brüt katılım payı	Net katılım payı
Bireysel	33.385	253.909.725	242.021.569
Kurumsal	20.746	105.463.439	104.717.906
Toplam	54.131	359.373.164	346.739.475

17.12 Dönem içinde yeni giren hayat sigortalıların adet ile brüt ve net prim tutarları ferdi ve grup olarak dağılımları: Şirket'in dönem içinde yeni giren birikimli hayat sigortalısı bulunmamaktadır (31 Aralık 2012: Yoktur).

17.13 Dönem içinde portföyden ayrılan hayat sigortalıların adet ile brüt ve net prim tutarları matematik karşılıklarının tutarlarının ferdi ve grup olarak dağılımları:

1 Ocak - 31 Aralık 2013				
	Sözleşme sayısı (*)	Brüt prim	Net prim	Matematik karşılık
Ferdi	8.901	4.531.414	3.662.421	80.012.933
Grup	108	73.539	68.316	1.974.258
Toplam(**)	9.009	4.604.953	3.730.737	81.987.191

1 Ocak - 31 Aralık 2012				
	Sözleşme sayısı (*)	Brüt prim	Net prim	Matematik karşılık
Ferdi	9.660	3.133.669	2.293.013	99.183.747
Grup	99	71.740	65.171	3.419.296
Toplam(**)	9.759	3.205.409	2.358.184	102.603.043

(*) Sadece birikimli poliçeler dikkate alınmıştır.

(**) ABD Doları ve Euro poliçeler 31 Aralık 2013 ve 2012 tarihlerindeki Merkez Bankası kurları ile TL'ye çevrilmiştir.

Yapı Kredi Sigorta A.Ş.

31 Aralık 2013 tarihi itibarıyla konsolide finansal tablolara ilişkin açıklayıcı dipnotlar (devamı)
(Para birimi aksi belirtilmedikçe Türk Lirası ("TL") olarak gösterilmiştir.)

17. Sigorta borçları ve reasürans varlıkları (devamı)

17.14 Dönem içinde hayat sigortalılarına kar payı dağıtım oranı:

	1 Ocak - 31 Aralık 2013	1 Ocak - 31 Aralık 2012
TL1(*)	%9,01	%9,20
TL2(*)	%5,55	%7,97
TL3(*)	%3,04	%6,74
ABD Doları	%8,32	%6,88
Euro	%6,52	%4,93

17.15-17.19 Sigorta sözleşmelerinden kaynaklanan yükümlülükler ile ilgili diğer gerekli açıklamalar:

Matematik Karşılıkları:

	2013	2012
Dönem başı - 1 Ocak	510.457.735	550.883.086
Birikimli poliçelerden elde edilen primler	25.945.782	31.801.511
Yatırım gelirleri	41.042.160	16.005.235
İştira ve vade gelimi ödemeleri	(114.402.058)	(109.120.495)
Risk primleri	(2.958.081)	(3.562.630)
Komisyon gideri	(88.478)	(3.465.714)
Şarjmanlar	(2.410.259)	(3.054.270)
Birikimsiz poliçelerin matematik karşılığındaki değişim	24.909.660	30.971.012
Dönem sonu – 31 Aralık	482.496.461	510.457.735

Yabancı para ile ifade edilen matematik karşılıkları aşağıdaki gibidir:

Döviz Cinsi	Döviz Tutarı	Kur(*)	31 Aralık 2013
			Tutar TL
ABD Doları	74.895.382	2,1346	159.871.682
Euro	10.841.909	2,9379	31.852.445
			191.724.127
Döviz Cinsi	Döviz Tutarı	Kur(*)	31 Aralık 2012
			Tutar TL
ABD Doları	106.727.087	1,7835	190.347.760
Euro	20.301.847	2,3532	47.774.306
			238.122.066

(*) Kullanılan kurlar ürünlere göre farklılık göstermekte olduğundan ortalama kurlar gösterilmiştir.

Yapı Kredi Sigorta A.Ş.

31 Aralık 2013 tarihi itibarıyla konsolide
finansal tablolara ilişkin açıklayıcı dipnotlar (devamı)
(Para birimi aksi belirtilmedikçe Türk Lirası ("TL") olarak gösterilmiştir.)

17. Sigorta borçları ve reasürans varlıkları (devamı)

17.15 - 17.19 Sigorta sözleşmelerinden kaynaklanan yükümlülükler ile ilgili diğer gerekli açıklamalar:

Muallak tazminat karşılığı:

31 Aralık 2013			
	Brüt	Reasürans payı	Net
Dönem başı - 1 Ocak	287.871.055	(119.451.649)	168.419.406
Ödenen hasar	(126.488.889)	57.772.207	(68.716.682)
Artış	201.291.480	(92.531.155)	108.760.325
- Cari dönem muallakları	107.245.175	(55.859.311)	51.385.864
- Geçmiş yıllar muallakları	94.046.305	(36.671.844)	57.374.461
Dönem sonu rapor edilen hasarlar	362.673.646	(154.210.597)	208.463.049
Gerçekleşmiş ancak rapor edilmemiş hasarlar	78.005.630	(23.132.180)	54.873.450
Toplam	440.679.276	(177.342.777)	263.336.499

31 Aralık 2012			
	Brüt	Reasürans payı	Net
Dönem başı - 1 Ocak	258.216.698	(124.004.727)	134.211.971
Ödenen hasar	(84.692.649)	35.851.371	(48.841.278)
Artış	64.094.365	(12.889.301)	51.205.064
- Cari dönem muallakları	138.990.459	(59.983.461)	79.006.998
- Geçmiş yıllar muallakları	(74.896.094)	47.094.160	(27.801.934)
Dönem sonu rapor edilen hasarlar	237.618.414	(101.042.657)	136.575.757
Gerçekleşmiş ancak rapor edilmemiş hasarlar	50.252.641	(18.408.992)	31.843.649
Toplam	287.871.055	(119.451.649)	168.419.406

17.15 - 17.19 Sigorta sözleşmelerinden kaynaklanan yükümlülükler ile ilgili diğer gerekli açıklamalar:

Kazanılmamış primler karşılığı:

31 Aralık 2013			
	Brüt	Reasürans payı	Net
Dönem başı - 1 Ocak	655.760.425	(163.577.725)	492.182.700
Net değişim	(25.543.440)	26.847.819	1.304.379
Dönem sonu	630.216.985	(136.729.906)	493.487.079

31 Aralık 2012			
	Brüt	Reasürans payı	Net
Dönem başı - 1 Ocak	521.823.642	(124.750.178)	397.073.464
Net değişim	133.936.783	(38.827.547)	95.109.127
Dönem sonu	655.760.425	(163.577.725)	492.182.700

Yapı Kredi Sigorta A.Ş.

31 Aralık 2013 tarihi itibarıyla konsolide finansal tablolara ilişkin açıklayıcı dipnotlar (devamı)
(Para birimi aksi belirtilmedikçe Türk Lirası ("TL") olarak gösterilmiştir.)

17. Sigorta borçları ve reasürans varlıkları (devamı)

31 Aralık 2013 tarihi itibarıyla ertelenmiş komisyon gelirleri ve ertelenmiş komisyon giderleri sırasıyla 22.110.952 TL (31 Aralık 2012: 28.535.658 TL) ve 75.849.381 TL (31 Aralık 2012: 78.184.011 TL) olup, bilançoda gelecek aylara ait gelirler ve gelecek aylara ait giderler hesap kalemleri altında yer almaktadır.

Grup'un ayrıca 1.555.902 TL (31 Aralık 2012: 1.315.966 TL) ertelenmiş şarjman gideri olup, bilançoda gelecek aylara ait giderler hesap kaleminde yer almaktadır.

Diğer sigortacılık teknik karşılıkları:

Devam eden riskler karşılığı:

	31 Aralık 2013		
	Brüt	Reasürans Payı	Net
Dönem başı-1 Ocak	1.994.530	(268.288)	1.726.242
Net değişim	16.875.449	(5.230.370)	11.645.079
Dönem sonu	18.869.979	(5.498.658)	13.371.321

	31 Aralık 2012		
	Brüt	Reasürans Payı	Net
Dönem başı-1 Ocak	13.533.749	(9.408.192)	4.125.557
Net değişim	(11.539.219)	9.139.904	(2.399.315)
Dönem sonu	1.994.530	(268.288)	1.726.242

Dengeleme karşılığı:

	31 Aralık 2013		
	Brüt	Reasürans Payı	Net
Dönem başı-1 Ocak	46.358.153	(30.206.687)	16.151.466
Net değişim	16.833.500	(7.707.348)	9.126.152
Dönem sonu	63.191.653	(37.914.035)	25.277.618

	31 Aralık 2012		
	Brüt	Reasürans Payı	Net
Dönem başı-1 Ocak	30.190.154	(20.279.267)	9.910.887
Net değişim	16.167.999	(9.927.420)	6.240.579
Dönem sonu	46.358.153	(30.206.687)	16.151.466

Yapı Kredi Sigorta A.Ş.

31 Aralık 2013 tarihi itibarıyla konsolide finansal tablolara ilişkin açıklayıcı dipnotlar (devamı)
(Para birimi aksi belirtilmedikçe Türk Lirası ("TL") olarak gösterilmiştir.)

17. Sigorta borçları ve reasürans varlıkları (devamı)

İkramiye ve indirimler karşılığı:

	31 Aralık 2013		
	Brüt	Reasürans Payı	Net
Dönem başı-1 Ocak	2.598.317	-	2.598.317
Net değişim	636.427	-	636.427
Dönem sonu	3.234.744	-	3.234.744

	31 Aralık 2012		
	Brüt	Reasürans Payı	Net
Dönem başı-1 Ocak	2.075.511	-	2.075.511
Net değişim	522.806	-	522.806
Dönem sonu	2.598.317	-	2.598.317

Yabancı para ile ifade edilen ve ihbarı yapılmış muallak hasar ve tazminat karşılıkları aşağıdaki gibidir:

Döviz cinsi	31 Aralık 2013		
	Döviz tutarı	Kur	Tutar TL
Euro	3.225.878	2,9418	9.489.888
ABD Doları	5.943.550	2,1379	12.706.716
GBP	2.820	3,5298	9.954
CHF	7.068	2,4053	17.001
DKK	20.000	0,3950	7.900
			22.231.459

Döviz cinsi	31 Aralık 2012		
	Döviz tutarı	Kur	Tutar TL
Euro	3.128.750	2,3629	7.392.772
ABD Doları	3.600.321	1,7905	6.446.214
GBP	62	2,9032	180
JPY	3.000	0,02066	62
CHF	2.159	1,95508	4.221
			13.843.449

Yapı Kredi Sigorta A.Ş.

31 Aralık 2013 tarihi itibarıyla konsolide finansal tablolara ilişkin açıklayıcı dipnotlar (devamı)
(Para birimi aksi belirtilmedikçe Türk Lirası ("TL") olarak gösterilmiştir.)

17. Sigorta borçları ve reasürans varlıkları (devamı)

Diğer uzun vadeli teknik karşılıklar:

Satılmaya hazır finansal varlıkların gerçeğe uygun değerlerindeki değişikliklerden kaynaklanan gerçekleşmemiş kar ve zararların Grup'a ait olmayan kısmı "Diğer uzun vadeli teknik karşılıklar" altında muhasebeleştirilir (2.8 ve 47.1 no'lu dipnotlar).

Satılmaya hazır finansal varlıkların gerçeğe uygun değerlerindeki değişikliklerin dönem içindeki hareketleri aşağıdaki gibidir:

	2013	2012
Dönem başı - 1 Ocak	50.500.152	15.391.556
Gerçeğe uygun değer artışı/(azalışı)	(38.039.434)	35.009.000
Satılan veya itfa olan finansal varlıklardan kaynaklanan çıkışlar	(7.646.020)	99.596
Dönem sonu – 31 Aralık	4.814.698	50.500.152

Yapı Kredi Sigorta A.Ş.

1 Ocak – 31 Aralık 2013 hesap dönemine ait konsolide finansal tablolara ilişkin açıklayıcı dipnotlar
(Para birimi aksi belirtilmedikçe Türk Lirası (“TL”) olarak gösterilmiştir.)

17. Sigorta borçları ve reasürans varlıkları (devamı)

Grup Teknik Karşılıklar Yönetmeliği'ne uygun olarak hasar gelişim tablosunu ödenen hasarları dikkate alarak takip etmektedir.

31 Aralık 2013 tarihi itibarıyla hasar gelişim tablosu:

Kaza Yılı	1 Ocak 2007- 31 Aralık 2007	1 Ocak 2008- 31 Aralık 2008	1 Ocak 2009- 31 Aralık 2009	1 Ocak 2010- 31 Aralık 2010	1 Ocak 2011- 31 Aralık 2011	1 Ocak 2012- 31 Aralık 2012	1 Ocak 2013- 31 Aralık 2013	Ödenen Hasar
Kaza döneminde gerçekleşen hasarlar	367.463.853	403.356.306	428.097.143	468.081.606	589.516.622	709.959.453	760.299.521	3.726.774.504
1 yıl sonra	15.212.472	9.476.846	4.375.980	11.869.371	17.360.745	23.335.632		81.631.046
2 yıl sonra	1.452.397	1.116.196	1.440.960	(294.864)	4.763.259			8.477.948
3 yıl sonra	1.157.247	1.312.669	1.325.185	2.180.982				5.976.083
4 yıl sonra	1.966.274	1.101.605	1.527.379					4.595.258
5 yıl sonra	1.453.851	2.149.736						3.603.587
6 yıl sonra	1.634.146							1.634.146
Bugüne kadar ödenen hasar tutarları	(380.565.160)	(407.605.817)	(426.663.127)	(469.236.443)	(584.599.490)	(693.261.204)	(668.285.537)	(3.630.216.778)
İlgili yıla ait brüt muallak hasar tutarları	9.775.080	10.907.541	10.103.520	12.600.652	27.041.136	40.033.881	92.013.984	202.475.794
Büyük hasar eliminasyonu								104.214.273
2006 öncesi, endirekt ve diğer muallaklar								58.152.942
Brüt IBNR								72.105.426
Davalık muallak geliri								(24.368.670)
Reasürans payı (karşılıklar dahil)								(171.784.951)
Hayat branşı net muallak								22.541.685
Net muallak hasar tutarı								263.336.499

Teknik Karşılıklar Yönetmeliği uyarınca, aktüeryal zincirleme merdiven yöntemi ile bulunan tutar, branşların toplamı itibarıyla kıyaslanır ve hangi tutar daha büyük ise bu yöntemin her bir branşına ilişkin tutarları gerçekleşmiş ancak rapor edilmemiş tutar olarak finansal tablolara yansıtılır. 31 Aralık 2013 tarihi itibarıyla net 54.873.450 TL tutarında gerçekleşmiş ancak rapor edilmemiş hasar karşılığı hesaplanmıştır (31 Aralık 2012: 31.843.649 TL).

Yapı Kredi Sigorta A.Ş.

1 Ocak – 31 Aralık 2013 hesap dönemine ait konsolide finansal tablolara ilişkin açıklayıcı dipnotlar
(Para birimi aksi belirtilmedikçe Türk Lirası (“TL”) olarak gösterilmiştir.)

17. Sigorta borçları ve reasürans varlıkları (devamı)

31 Aralık 2012 tarihi itibarıyla hasar gelişim tablosu:

Kaza Yılı	1 Ocak 2006- 31 Aralık 2006	1 Ocak 2007- 31 Aralık 2007	1 Ocak 2008- 31 Aralık 2008	1 Ocak 2009- 31 Aralık 2009	1 Ocak 2010- 31 Aralık 2010	1 Ocak 2011- 31 Aralık 2011	1 Ocak 2012- 31 Aralık 2012	Toplam ödenen hasar
Kaza döneminde gerçekleşen hasarlar	337.509.606	366.109.049	401.819.641	426.837.592	466.312.675	585.608.031	708.978.713	3.293.175.307
1 yıl sonra	18.502.134	14.141.214	9.110.397	2.842.788	11.404.804	16.417.021	-	72.418.358
2 yıl sonra	3.614.450	1.040.327	493.107	2.156.060	150.939	-	-	7.454.883
3 yıl sonra	2.274.655	1.437.675	1.644.243	1.227.329	-	-	-	6.583.902
4 yıl sonra	6.883.684	2.045.235	1.403.389	-	-	-	-	10.332.308
5 yıl sonra	1.683.977	1.486.172	-	-	-	-	-	3.170.149
6 yıl sonra	941.147	-	-	-	-	-	-	941.147
Bugüne kadar ödenen hasar tutarları	(364.543.735)	(378.902.065)	(406.655.414)	(424.754.242)	(468.202.690)	(580.003.544)	(618.498.733)	(3.241.560.423)
İlgili yıla ait brüt muallak hasar tutarları	6.865.918	7.357.607	7.815.363	8.309.527	9.665.728	22.021.508	90.479.980	152.515.631
Büyük hasar eliminasyonu								53.589.203
2005 öncesi endirekt ve diğer muallaklar								25.907.908
Endirekt muallak hasar								4.575.696
Brüt IBNR								46.758.253
Davalık muallak geliri								(15.408.138)
Reasürans payı (karşılıklar dahil)								(115.465.180)
Hayat branşı net muallak hasar								15.946.033
Net muallak hasar tutarı								168.419.406

Yapı Kredi Sigorta A.Ş.

1 Ocak - 31 Aralık 2013 hesap dönemine ait konsolide finansal tablolara ilişkin açıklayıcı dipnotlar (devamı) (Para birimi aksi belirtilmedikçe Türk Lirası ("TL") olarak gösterilmiştir.)

17. Sigorta borçları ve reasürans varlıkları (devamı)

Rücu gelirleri:

Grup'un ödemiş olduğu tazminat bedellerine ilişkin olarak branşlar itibariyle dönem içinde tahsil edilmiş olan rücu ve sovtaj gelirleri ile dönem sonu itibariyle tahakkuk edilmiş olan rücu ve sovtaj alacak tutarları aşağıda açıklanmıştır:

1 Ocak – 31 Aralık 2013						
	Brüt	Reasürans payı	Tahsil net	Brüt	Reasürans payı	Tahakkuk net
Kara Araçları	64.803.468	(230.084)	64.573.384	5.625.901	(4.521)	5.621.380
Kara Araçları Sorumluluk	1.000.685	(14.367)	986.318	153.417	-	153.417
Yangın ve Doğal Afetler	2.898.009	(1.582.575)	1.315.434	7.061.168	(6.572.289)	488.879
Nakliyat	1.196.721	(541.031)	655.690	451.559	(253.169)	198.390
Hastalık/Sağlık	9.870	-	9.870	77.333	-	77.333
Genel Zararlar	41.141	(31.632)	9.509	-	-	-
Genel Sorumluluk	2.125	-	2.125	15.788	-	15.788
Kaza	6.005	(1.774)	4.231	905.000	(782.707)	122.293
Su Araçları	7.656	(758)	6.898	-	-	-
Emniyeti Suistimal	-	-	-	-	-	-
Toplam	69.965.680	(2.402.221)	67.563.459	14.290.166	(7.612.686)	6.677.480

1 Ocak – 31 Aralık 2012						
	Brüt	Reasürans payı	Tahsil net	Brüt	Reasürans payı	Tahakkuk net
Kara Araçları	61.715.510	(48.388)	61.667.122	6.642.375	(45.883)	6.596.492
Kara Araçları Sorumluluk	1.003.223	(13.236)	989.987	704.425	-	704.425
Yangın ve Doğal Afetler	1.695.834	(664.320)	1.031.514	1.033.466	(315.832)	717.634
Nakliyat	3.872.564	(1.958.989)	1.913.575	2.179.092	(1.282.835)	896.257
Hastalık/Sağlık	242.511	-	242.511	51.075	-	51.075
Genel Zararlar	198.017	(142.295)	55.722	50.642	(22.319)	28.323
Genel Sorumluluk	9.362	-	9.362	-	-	-
Kaza	-	-	-	5.000	-	5.000
Su Araçları	3.157	-	3.157	8.073	(799)	7.274
Toplam	68.740.178	(2.827.228)	65.912.950	10.674.148	(1.667.668)	9.006.480

18. Yatırım anlaşması yükümlülükleri

Yoktur (31 Aralık 2012: Yoktur).

19. Ticari ve diğer borçlar, ertelenmiş gelirler

	31 Aralık 2013	31 Aralık 2012
Emeklilik faaliyetlerinden borçlar	4.335.362.438	3.544.404.564
Reasürans faaliyetlerinden borçlar	60.193.771	81.596.280
Diğer esas faaliyetlerden borçlar (47.1 no.lu dipnot)	64.787.600	53.680.605
Ertelenmiş komisyon gelirleri	22.110.952	28.535.658
Uzun vadeli Tedavi Giderlerine İlişkin SGK'ya Borçlar (2.25 no.lu dipnot)	95.870	5.421.227
Kısa vadeli Tedavi Giderlerine İlişkin SGK'ya Borçlar (2.25 no.lu dipnot)	5.899.019	3.509.249
Diğer çeşitli borçlar (47.1 no.lu dipnot)	20.646.933	12.795.974
Sigortacılık faaliyetlerinden borçlar	12.193.722	5.291.696
Gelecek aylara ait diğer gelirler (*)	652.666	74.262
Toplam	4.521.942.971	3.735.309.515

(*) İlgili tutar gelecek aylara ait kira ve diğer gelirlerden oluşmaktadır.

Yapı Kredi Sigorta A.Ş.

1 Ocak - 31 Aralık 2013 hesap dönemine ait konsolide finansal tablolara ilişkin açıklayıcı dipnotlar (devamı)
(Para birimi aksi belirtilmedikçe Türk Lirası ("TL") olarak gösterilmiştir.)

19. Ticari ve diğer borçlar, ertelenmiş gelirler (devamı)

İlişkili taraf bakiyeleri 45 no'lu dipnotta açıklanmıştır.

Yabancı para ile ifade edilen borçlar aşağıdaki gibidir:

31 Aralık 2013			
Döviz Cinsi	Döviz Tutarı	Kur	Tutar TL
EURO	2.415.665	2,9418	7.106.364
ABD Doları	12.343.928	2,1379	26.390.216
GBP	(473)	3,5285	(1.669)
CHF	57.343	2,4052	137.921
			33.632.832
31 Aralık 2012			
Döviz Cinsi	Döviz Tutarı	Kur	Tutar TL
EURO	5.849.996	2,3630	13.823.468
ABD Doları	23.004.451	1,7912	41.204.627
GBP	(1.025)	2,8859	(2.958)
CHF	58.272	1,9555	113.951
			55.139.088

20. Krediler

Yoktur (31 Aralık 2012: Yoktur).

21. Ertelenmiş gelir vergisi

Grup ertelenen gelir vergisi varlık ve yükümlülüklerini, bilanço kalemlerinde bu konsolide finansal tablolar ve Vergi Usul Kanunu arasındaki farklı değerlendirmelerin sonucunda ortaya çıkan geçici farkların etkilerini dikkate alarak hesaplamaktadır.

İleriki dönemlerde gerçekleşecek geçici farklar üzerinden yükümlülük metoduna göre hesaplanan ertelenen vergi varlıkları ve yükümlülükleri için uygulanan oran %20'dir.

Yapı Kredi Sigorta A.Ş.

1 Ocak - 31 Aralık 2013 hesap dönemine ait konsolide finansal tablolara ilişkin açıklayıcı dipnotlar (devamı) (Para birimi aksi belirtilmedikçe Türk Lirası ("TL") olarak gösterilmiştir.)

21. Ertelenmiş gelir vergisi (devamı)

31 Aralık 2013 ve 2012 tarihleri itibariyle birikmiş geçici farklar ve ertelenen vergi varlık ve yükümlülüklerinin yürürlükteki vergi oranları kullanılarak hazırlanan dökümü aşağıdaki gibidir:

	Geçici zamanlama farkları		Ertelenmiş vergi varlıkları/(yükümlülükleri)	
	31 Aralık 2013	31 Aralık 2012	31 Aralık 2013	31 Aralık 2012
Ertelenen vergi varlıkları				
Emeklilik sözleşmelerinden devamlılık ödülü	11.702.759	10.311.193	2.340.552	2.062.239
Personel prim ve komisyon karşılığı	15.752.929	9.432.867	3.150.586	1.886.573
Kıdem tazminatı karşılığı	9.765.743	10.778.698	1.953.149	2.155.740
Dava karşılıkları	1.258.210	1.345.143	251.642	269.029
Aracılardan ve sigortalılardan alacaklar karşılığı	3.274.718	2.522.581	654.944	504.516
Personel izin karşılığı	2.773.322	2.755.938	554.664	551.187
Devam eden riskler karşılığı	13.371.321	1.726.242	2.674.264	345.249
Sabit kıymet amortisman farkı	2.354.943	1.698.886	470.989	339.777
Faturası gelmeyen gider karşılık	7.703.714	2.146.775	1.540.743	429.355
Aktüeryal zincirleme merdiven metodu karşılığı	-	269.526	-	53.905
Asistans firmasına yapılan ödeme	-	2.823.487	-	564.697
Dengeleme karşılığı	14.453.100	9.948.535	2.890.620	1.989.707
Rücu karşılıkları	4.761.076	3.375.807	952.215	675.161
Rapel	12.538	-	2.508	-
Peşin komisyon ödemesi	545.000	423.303	109.000	84.661
İkramiye ve indirimler karşılığı	2.373.144	1.468.744	474.629	293.749
SGK IBNR	536.682	536.682	107.336	107.336
Forward işlem gideri	539.786	58.094	107.957	11.619
Devlet tahvili değerlendirme farkı	789.382	76.478	157.876	15.296
Yeniden yapılandırma gideri	5.844.979	-	1.168.996	-
Diğer	5.794.294	312.549	1.158.858	62.510
Toplam ertelenen vergi varlıkları	103.607.640	62.011.528	20.721.528	12.402.306
Ertelenen vergi yükümlülükleri				
Ertelenen emeklilik branşı üretim gideri	(11.225.758)	(8.960.952)	(2.245.152)	(1.792.190)
Maddi varlıkların kayıtlı değerleri ile vergi matrahları arasındaki net fark	(6.112.527)	(5.905.418)	(1.222.505)	(1.181.085)
Reeskont karşılığı	(1.801.688)	(3.565.951)	(360.338)	(713.190)
Eurobond değerlendirme farkı	(645.409)	(2.350.450)	(129.082)	(470.090)
Toplam ertelenen vergi yükümlülükleri	(19.785.382)	(20.782.771)	(3.957.077)	(4.156.555)
Net ertelenen vergi varlıkları (35 no.lu dipnot)	83.822.258	41.228.757	16.764.451	8.245.751
			2013	2012
Dönem başı - 1 Ocak			8.245.752	9.248.309
Ertelenen vergi geliri			9.076.141	598.507
Satılmaya hazır finansal varlıklar değer artışı nedeniyle özkaynak içinde muhasebeleştirilen ertelenmiş vergi varlığı			483.589	(397.753)
İzin karşılıklarının TMS 19'a göre iskontosundan kaynaklanan özkaynak içinde muhasebeleştirilen vergi geliri(*)			119.028	100.913
Kıdem Tazminat karşılığı aktüeryal farkının özkaynak içinde muhasebeleştirilen vergi gelir/gideri			129.460	76.577
2012 yılı kurumlar vergisi karşılığı ile ertelenmiş vergi varlığı hesapları arasındaki geçişme(**)			(1.289.519)	(1.380.802)
Dönem sonu - 31 Aralık (35 no.lu dipnot)			16.764.451	8.245.751

(*) 2.1 Karşılaştırmalı Bilgiler" dipnotunda detaylı olarak açıklandığı üzere TMS 19 no'lu standartta 1 Ocak 2013 tarihi itibariyle geçerli olan değişiklikler kapsamında 31 Aralık 2012 tarihi itibariyle izin karşılığı iskonto oranı ile indirgenmiş olup, İzin karşılıklarındaki bu düşüşün ertelenmiş vergi etkisi yukarıdaki dipnota yansıtılmıştır.

(**) Grup, 31 Aralık 2012 tarihli finansal tablolarını hazırladığı tarih itibariyle kurumlar vergisi hesabında dikkate aldığı 6.447.593 TL tutarındaki kalemleri 30 Nisan 2013 tarihli kurumlar vergisi beyannamesini verirken yeniden gözden geçirmiş ve bu tutarlara hesaplamada yer vermemiştir. Bu kalemler finansal tabloların hazırlandığı tarihte ertelenmiş vergiye konu edildiğinden bu değişiklik ilgili dönem için sadece kurumlar vergisi karşılığı ile ertelenmiş vergi hesabı arasında bir geçişmeye neden olmuştur (31 Aralık 2012: 6.904.010 TL).

Yapı Kredi Sigorta A.Ş.

1 Ocak - 31 Aralık 2013 hesap dönemine ait konsolide finansal tablolara ilişkin açıklayıcı dipnotlar (devamı)
(Para birimi aksi belirtilmedikçe Türk Lirası ("TL") olarak gösterilmiştir.)

22. Emeklilik sosyal yardım yükümlülükleri

	31 Aralık 2013	31 Aralık 2012
Kısa vadeli kıdem tazminatı karşılığı	3.134.996	3.403.960
Uzun vadeli kıdem tazminatı karşılığı	6.607.703	7.374.738
	9.742.699	10.778.698

Türk İş Kanunu'na göre, Şirket bir senesini doldurmuş olan ve Şirket'le ilişkisi kesilen veya emekli olan 25 hizmet (kadınlarda 20) yılını dolduran ve emekliliğini kazanan (kadınlar için 58 yaşında, erkekler için 60 yaşında), askere çağrılan veya vefat eden personeli için kıdem tazminatı ödemekle mükelleftir. 23 Mayıs 2002 tarihindeki mevzuat değişikliğinden sonra emeklilikten önceki hizmet süresine ilişkin bazı geçiş süreci maddeleri çıkartılmıştır.

Ödenecek tazminat her hizmet yılı için bir aylık maaş kadardır ve bu tutar 31 Aralık 2013 tarihi itibarıyla 3.254,44 TL (31 Aralık 2012: 3.033,98 TL) ile sınırlandırılmıştır.

Kıdem tazminatı yükümlülüğü yasal olarak herhangi bir fonlamaya tabi değildir ve herhangi bir fonlama şartı bulunmamaktadır.

Kıdem tazminatı karşılığı çalışanların emekliliği halinde ödenmesi gereken muhtemel yükümlülüğün bugünkü değerinin tahminiyle hesaplanır.

TMS 19, Grup'un kıdem tazminatı karşılığını tahmin etmek için aktüer değerlendirme yöntemlerinin geliştirilmesini öngörmektedir. Buna göre toplam yükümlülüğün hesaplanmasında aşağıda yer alan aktüer öngörüler kullanılmıştır:

	31 Aralık 2013	31 Aralık 2012
İskonto oranı (%)	3,86	3,86
Emeklilik olasılığının tahmini için devir hızı oranı (%)	94,04	93,87

Temel varsayım, her yıllık hizmet için belirlenen tavan karşılığının enflasyon ile orantılı olarak artmasıdır. Böylece uygulanan iskonto oranı enflasyonun beklenen etkilerinden arındırılmış gerçek oranı gösterir. Grup'un kıdem tazminatı karşılığı, kıdem tazminatı tavanı her altı ayda bir ayarlandığı için, 1 Ocak 2014 tarihinden itibaren geçerli olan 3.438,22 TL (1 Ocak 2013: 3.129,25 TL) üzerinden hesaplanmaktadır.

Kıdem tazminatı karşılığının dönem içindeki hareketleri aşağıdaki gibidir:

	2013	2012
Dönem başı - 1 Ocak	10.778.698	8.700.530
Faiz maliyeti	1.042.509	620.021
Hizmet maliyeti	1.622.382	2.841.302
Dönem içinde ödenen (33 no'lu dipnot)	(4.973.900)	(1.898.740)
Aktüeryal fark (*)	1.273.010	515.585
Dönem sonu - 31 Aralık	9.742.699	10.778.698

(*) Aktüeryal farklara ilişkin açıklama "2.1 Karşılaştırmalı Bilgiler" bölümünde verilmiştir.

Raporun 2.1 "Karşılaştırmalı Bilgiler" bölümünde detaylı olarak açıklandığı üzere 1.018.409 TL tutarındaki vergi hariç kıdem tazminatı aktüeryal farkı 31 Aralık 2013; 412.468 TL tutarındaki vergi hariç aktüeryal fark ise 31 Aralık 2012 tarihli finansallarda bu hesaba sınıflanmıştır.

Yapı Kredi Sigorta A.Ş.

1 Ocak - 31 Aralık 2013 hesap dönemine ait konsolide finansal tablolara ilişkin açıklayıcı dipnotlar (devamı)
(Para birimi aksi belirtilmedikçe Türk Lirası ("TL") olarak gösterilmiştir.)

23. Diğer yükümlülükler ve masraf karşılıkları

Pasifte yer almayan taahhütler 43 no'lu dipnotta açıklanmıştır.

Alınan garanti ve teminatlar 12.3 no'lu dipnotta açıklanmıştır.

Bilançoda gider tahakkukları altında sınıflandırılan karşılıkların detayı aşağıda yer almaktadır:

	31 Aralık 2013	31 Aralık 2012
Personel primleri karşılığı	16.321.193	10.941.776
Faturası beklenen pazarlama ve genel yönetim giderleri karşılığı	959.542	595.425
Satış personeli prim tahakkuku	1.300.000	2.252.239
Performans kampanyası gider tahakkuku	1.980.537	1.503.551
IGP gideri tahakkuku	43.154	179.241
Takasbank komisyonu tahakkuku	152.060	95.071
Ek kayda alma ücreti tahakkuku	-	384.648
Diğer ödül ve prim tahakkukları	176.295	50.000
Diğer	13.582	111.400
Toplam	20.946.363	16.113.351

24. Net sigorta prim geliri

Yazılan primlerin dağılımı aşağıdaki gibidir:

	1 Ocak – 31 Aralık 2013		
	Brüt	Reasürans payı	Net
Hastalık/sağlık	553.360.987	(2.298.102)	551.062.885
Hayat	243.743.533	(28.304.240)	215.439.293
Kara araçları	186.673.421	(1.060.965)	185.612.456
Yangın ve doğal afetler	183.783.701	(141.769.964)	42.013.737
Genel zararlar	115.768.261	(92.355.589)	23.412.672
Kara araçları sorumluluk	89.729.802	(14.040.181)	75.689.621
Genel sorumluluk	38.387.904	(22.233.267)	16.154.637
Kaza	51.226.864	(8.451.712)	42.775.152
Nakliyat	23.701.966	(13.608.979)	10.092.987
Diğer	11.371.142	(5.618.271)	5.752.871
Toplam yazılan primler	1.497.747.581	(329.741.270)	1.168.006.311

	1 Ocak – 31 Aralık 2012		
	Brüt	Reasürans payı	Net
Hastalık/sağlık	504.256.770	(493.551)	503.763.219
Hayat	211.987.927	(20.998.165)	190.989.762
Kara araçları	213.750.488	(883.021)	212.867.467
Yangın ve doğal afetler	197.107.323	(140.214.011)	56.893.312
Genel zararlar	116.239.520	(92.061.393)	24.178.127
Kara araçları sorumluluk	78.472.739	(13.131.006)	65.341.733
Genel sorumluluk	39.122.603	(23.579.526)	15.543.077
Kaza	45.735.602	(11.464.390)	34.271.212
Nakliyat	19.699.415	(9.560.115)	10.139.300
Diğer	10.616.687	(6.090.057)	4.526.630
Toplam yazılan primler	1.436.989.074	(318.475.235)	1.118.513.839

Yapı Kredi Sigorta A.Ş.

1 Ocak - 31 Aralık 2013 hesap dönemine ait konsolide finansal tablolara ilişkin açıklayıcı dipnotlar (devamı)
(Para birimi aksi belirtilmedikçe Türk Lirası ("TL") olarak gösterilmiştir.)

25. Aidat (ücret) gelirleri

Emeklilik faaliyetlerine ilişkin gelirler 2.21 ve 2.25 no'lu dipnotlarda açıklanmıştır.

26. Yatırım gelirleri

	1 Ocak – 31 Aralık 2013	
	Grup payı	Sigortalı payı
Satılmaya hazır finansal varlıklar		
Faiz geliri	34.946.524	27.697.994
Net Satış Geliri	9	-
Nakit ve nakit benzerleri		
Faiz geliri	44.059.651	2.333.946
Temettü Geliri	1.759	-
Türev ürünler		
Faiz Geliri/Gideri (Forward)	(2.476.392)	-
Alım Satım Amaçlı Finansal Varlıklar		
Faiz geliri	201.862	(296.065)
Değerleme ve net satış geliri	52.472	(229.292)
Kur farkı geliri/(gideri)	636.640	36.606.934
Toplam	77.422.525	66.113.517

	1 Ocak – 31 Aralık 2012	
	Grup payı	Sigortalı payı
Satılmaya hazır finansal varlıklar		
Faiz geliri	24.870.712	25.019.101
Net Satış Geliri	7.897.903	-
Nakit ve nakit benzerleri		
Faiz geliri	35.623.545	1.320.319
Temettü Geliri	2.129	-
Türev ürünler Faiz Geliri (Forward)	1.488.345	-
Alım Satım Amaçlı Finansal Varlıklar		
Faiz geliri	1.034.152	4.447.479
Değerleme ve net satış geliri	1.624.219	129.389
Kur farkı geliri/(gideri)	155.844	(14.911.053)
Toplam	72.696.849	16.005.235

27. Finansal varlıkların net tahakkuk gelirleri

Satılmaya hazır finansal varlıklardan elde edilen gerçekleşen kazanç ve kayıplara ilişkin bilgiler 11 ve 15 no'lu dipnotlarda açıklanmıştır.

28. Gerçeğe uygun değer farkı gelir tablosuna yansıtılan aktifler

11 no'lu dipnotlarda açıklanmıştır.

29. Sigorta hak ve talepleri

17 no'lu dipnotta açıklanmıştır.

30. Yatırım anlaşması hakları

Yoktur (31 Aralık 2012: Yoktur).

Yapı Kredi Sigorta A.Ş.

1 Ocak - 31 Aralık 2013 hesap dönemine ait konsolide finansal tablolara ilişkin açıklayıcı dipnotlar (devamı) (Para birimi aksi belirtilmedikçe Türk Lirası ("TL") olarak gösterilmiştir.)

31. Zaruri diğer giderler

	1 Ocak - 31 Aralık 2013	1 Ocak - 31 Aralık 2012
Teknik bölüm altında sınıflandırılan faaliyet giderleri-hayat dışı	255.126.507	212.328.232
Teknik olmayan bölüm altında sınıflandırılan faaliyet giderleri-emeklilik	69.417.096	58.000.561
Teknik olmayan bölüm altında sınıflandırılan faaliyet giderleri-hayat	107.411.174	72.386.822
Toplam	431.954.777	342.715.615

32. Gider çeşitleri

Gelir tablosunda yer alan faaliyet giderlerinin detayı aşağıda yer almaktadır:

	1 Ocak - 31 Aralık 2013	1 Ocak - 31 Aralık 2012
Personel giderleri (33 no'lu dipnot)	170.320.300	130.572.959
Üretim komisyonu giderleri	160.426.160	137.114.240
Üretim komisyonu giderleri (Emeklilik)	24.800.656	16.722.445
Üretim komisyonu giderleri (Hayat)	56.467.029	39.861.435
Ofis giderleri	12.205.890	8.846.421
Reklam ve pazarlama giderleri	6.961.627	6.359.274
Dışardan sağlanan hizmet giderleri	27.347.924	18.115.876
Kira giderleri	4.254.832	3.936.104
Haberleşme ve iletişim giderleri	2.296.350	2.161.599
Ulaşım giderleri	3.630.031	3.542.494
Bakım ve onarım giderleri	318.235	186.466
Diğer faaliyet giderleri	2.976.739	1.408.410
Üretim komisyon gelirleri (Hayat)	(9.855.056)	(7.387.553)
Reasürans komisyon gelirleri	(54.265.462)	(44.042.871)
Diğer teknik giderler	22.113.629	20.266.733
Devamlılık ödülü giderleri	1.391.566	2.981.698
Diğer	564.327	2.069.885
Toplam	431.954.777	342.715.615

33. Çalışanlara sağlanan fayda giderleri

	1 Ocak - 31 Aralık 2013	1 Ocak - 31 Aralık 2012
Maaş ödemesi	83.710.300	69.845.631
Prim ödemesi	34.845.429	28.482.723
Satış ekibi giderleri	6.206.754	6.271.936
Sosyal güvenlik kesintileri	16.078.457	13.950.145
Kıdem tazminatı	4.973.900	1.898.740
İhbar tazminatı	881.667	481.289
İzin tazminatı	851.036	353.542
Sigortalamaya giderleri	3.761.620	3.731.953
Emeklilik primi	2.110.801	2.298.187
Diğer	3.659.909	3.258.813
Yeniden yapılandırma gider ve tahakkukları	13.240.427	-
Toplam (32 no'lu dipnot)	170.320.300	130.572.959

Yönetim kurulu başkan ve üyeleriyle genel müdür, genel koordinatör, genel müdür yardımcısı gibi üst yöneticilere cari dönemde sağlanan ücret ve benzeri menfaatlerin toplam tutarı 1.6 no'lu dipnotta açıklanmıştır.

Grup'un hisse bazlı ödeme işlemi bulunmamaktadır (31 Aralık 2012: Yoktur).

Yapı Kredi Sigorta A.Ş.

1 Ocak - 31 Aralık 2013 hesap dönemine ait konsolide finansal tablolara ilişkin açıklayıcı dipnotlar (devamı)
(Para birimi aksi belirtilmedikçe Türk Lirası ("TL") olarak gösterilmiştir.)

34. Finansal maliyetler

34.1 Dönemin tüm finansman giderleri: Yoktur (31 Aralık 2012: Yoktur).

- 34.1.1 Üretim maliyetine verilenler: Yoktur (31 Aralık 2012: Yoktur).
34.1.2 Sabit varlıkların maliyetine verilenler: Yoktur (31 Aralık 2012: Yoktur).
34.1.3 Doğrudan gider yazılanlar: Yoktur (31 Aralık 2012: Yoktur).

34.2 Dönemin finansman giderlerinden ortaklar, bağlı ortaklık ve iştiraklerle ilgili kısmı (Toplam tutar içindeki payları %20'yi aşanlar ayrıca gösterilecektir.): Yoktur (31 Aralık 2012: Yoktur).

34.3 Ortaklar, bağlı ortaklık ve iştiraklerle yapılan satış ve alışlar (Toplam tutar içindeki payları %20'yi aşanlar ayrıca gösterilecektir.):

İlişkili taraflar ile olan işlem ve bakiyeler 45 no'lu dipnotta detay olarak açıklanmıştır.

34.4 Ortaklar bağlı ortaklık ve iştiraklerden alınan ve bunlara ödenen faiz, kira ve benzerleri (Toplam tutar içindeki payları %20'yi aşanlar ayrıca gösterilecektir.):

İlişkili taraflar ile olan işlem ve bakiyeler 45 no'lu dipnotta detay olarak açıklanmıştır.

35. Gelir vergileri

31 Aralık 2013ve 2012 tarihleri itibariyle hazırlanan konsolide finansal tablolarda yer alan vergi varlık ve yükümlükleri ile vergi gelir ve giderleri aşağıda özetlenmiştir:

	1 Ocak - 31 Aralık 2013	1 Ocak - 31 Aralık 2012
Önceki dönem kurumlar vergisi fazla ayrılan karşılık	694.719	610.987
Cari dönem kurumlar vergisi	(25.266.696)	(29.642.974)
Satılmaya hazır varlıklardan dolayı özsermaye içinde muhasebeleştirilen vergi geliri/(gideri) (15 no'lu dipnot) (*)	(4.010.352)	2.135.258
Eurobond ek kaydı	743	(247)
İzin karşılıklarının TMS 19'a göre iskontosundan kaynaklanan özsermaye içinde muhasebeleştirilen vergi geliri/(gideri) (**)	119.028	100.913
Kıdem aktüeryal farkının TMS 19'a göre iskontosundan kaynaklanan özsermaye içinde muhasebeleştirilen vergi geliri/(gideri)(**)	(125.142)	(26.540)
Ertelenmiş vergi geliri/(gideri)	9.076.141	598.507
Toplam vergi (gideri)/geliri	(19.511.559)	(26.224.096)

(*) Gelir tablosunda ertelenmiş vergi varlığı hesabı altında sınıflandırılmıştır.

(**) 2.1 "Karşılaştırmalı Bilgiler" dipnotunda detaylı olarak açıklanmıştır.

	31 Aralık 2013	31 Aralık 2012
Vergi	25.266.696	29.642.974
Peşin ödenen vergiler (-)	(33.389.985)	(24.443.220)
Toplam	(8.123.289)	5.199.754
Ertelenen vergi varlığı	20.721.528	12.402.306
Ertelenen vergi yükümlülüğü	(3.957.077)	(4.156.555)
Ertelenen vergi varlığı, net (21 no'lu dipnot)	16.764.451	8.245.751

(**) 2.1 "Karşılaştırmalı Bilgiler" dipnotunda detaylı olarak açıklandığı üzere, TMS 19 no'lu standartta 1 Ocak 2013 tarihi itibariyle geçerli olan değişiklikler kapsamında 31 Aralık 2012 tarihi itibariyle izin karşılığı iskonto oranı ile indirgenmiş olup, değişiklik sonrası izin karşılığı 806.990 TL az gerçekleşmiştir. Ertelenmiş vergi etkisi yukarıdaki dipnota ve ilgili dönem finansallarına yansıtılmıştır.

Yapı Kredi Sigorta A.Ş.

1 Ocak - 31 Aralık 2013 hesap dönemine ait konsolide finansal tablolara ilişkin açıklayıcı dipnotlar (devamı)
(Para birimi aksi belirtilmedikçe Türk Lirası ("TL") olarak gösterilmiştir.)

35. Gelir vergileri (devamı)

Gerçekleşen kurumlar vergisi gideri mutabakatı aşağıdaki gibidir:

	31 Aralık 2013	31 Aralık 2012
Ertelenmiş vergi ve kurumlar vergisi öncesi kar	164.715.429	130.154.148
Vergi oranı	%20	%20
Hesaplanan kurumlar vergisi karşılığı	(32.943.086)	(26.030.830)
Kanunen kabul edilmeyen giderlerin etkisi	(3.718.338)	(895.127)
Vergiye konu olmayan gelirlerin etkisi	16.455.146	90.874
Önceki dönem kurumlar vergisi fazla ayrılan karşılık	694.719	610.987
Toplam vergi gideri	(19.511.559)	(26.224.096)

36. Net kur değişim gelirleri

	1 Ocak - 31 Aralık 2013	1 Ocak - 31 Aralık 2012
Yatırım gelirleri/(giderleri)	76.572.313	(55.534.456)
Teknik gelirler/(giderler)	132.431.740	57.493.481
Genel yönetim giderleri	(200.394.137)	(3.269.884)
Toplam	8.609.916	(1.310.859)

37. Hisse başına kazanç

Hisse başına kazanç miktarı, net dönem karının Grup hisselerinin dönem içindeki ağırlıklı ortalama pay adedine bölünmesiyle hesaplanır.

	1 Ocak - 31 Aralık 2013	1 Ocak 31 Aralık 2012
Net dönem karı/(zararı)	133.770.635	103.883.218
Beheri 1 Kr nominal değerli hisselerin ağırlıklı ortalama adedi (*)	10.199.126.600	10.199.126.600
Hisse başına kazanç/(kayıp) (Kr)	1,3116	1,0186

(*) Pay adedi 2012 yılında iç kaynaklardan bedelsiz olarak arttırıldığından "TMS-33 Hisse Başına Kazanç" standardına uygun olarak karşılaştırmalı bir gösterim verebilmek amacıyla geçmiş dönemler yeni artışa göre revize edilmiştir.

38. Hisse başı kar payı

Şirket Yönetim Kurulu henüz 2013 yılına ilişkin kar dağıtım önerisi hazırlamamıştır.

Yapı Kredi Sigorta A.Ş.

1 Ocak - 31 Aralık 2013 hesap dönemine ait konsolide finansal tablolara ilişkin açıklayıcı dipnotlar (devamı)
(Para birimi aksi belirtilmedikçe Türk Lirası ("TL") olarak gösterilmiştir.)

39. Faaliyetlerden yaratılan nakit

Nakit akım tablosunda gösterilmiştir.

40. Hisse senedine dönüştürülebilir tahvil

Yoktur (31 Aralık 2012: Yoktur).

41. Paraya çevrilebilir imtiyazlı hisse senetleri

Yoktur (31 Aralık 2012: Yoktur).

42. Riskler

	31 Aralık 2013	31 Aralık 2012
Grup aleyhine açılan hasar davaları (*)	167.252.433	90.501.749
Grup aleyhine açılan iş davaları	350.706	567.814
Grup aleyhine açılan diğer davalar	848.724	765.829
Grup aleyhine açılan prim iadesi davaları	187.762	177.111
Toplam	168.639.625	92.012.503

(*) Muallak hasarlar içerisinde takip edilmekte olup muallak hasarların hareket tablosu 17 no'lu dipnotta yer almaktadır. Söz konusu karşılıkların net tutarı 120.374.012 TL (31 Aralık 2012: 57.576.962 TL)'dir.

43. Taahhütler

Verilen banka teminat mektuplarının tutarı ve yabancı para cinsinden detayı aşağıda açıklanmıştır:

	31 Aralık 2013			Toplam
	ABD Doları	Euro	TL	
Teminat mektupları	21.343	-	16.446.821	16.468.164
Toplam	21.343	-	16.446.821	16.468.164

	31 Aralık 2012			Toplam
	ABD Doları	Euro	TL	
Teminat mektupları	17.826	-	9.942.743	9.960.569
Toplam	17.826	-	9.942.743	9.960.569

Grup'un 31 Aralık 2013 ve 2012 tarihleri itibariyle yabancı para cinsinden 10.000 USD PTT'ye ve 10.000 EURO tutarında BİST'e verdiği teminat mektuplarından dolayı taahhütleri bulunmaktadır.

Aktif değerler üzerinde mevcut bulunan toplam ipotek veya teminat tutarları:

	31 Aralık 2013	31 Aralık 2012
Menkul değerler cüzdanı	563.533.181	612.294.882
Kullanım amaçlı gayrimenkuller (6 no'lu dipnot)	-	1.022.310
Yatırım amaçlı gayrimenkuller (7 no'lu dipnot)	-	1.703.850
Sigortalı portföyü (11 no'lu dipnot)	10.668.149	9.892.218
Grup portföyü (2.12 no'lu dipnot)	68.169.804	97.452.400
Toplam	642.371.134	722.365.660

(*) Menkul değerler cüzdanı içerisinde Hazine Müsteşarlığı lehine 115.519.162 TL (31 Aralık 2012: 96.342.976 TL) ve TARSİM lehine 1.890.680 TL (31 Aralık 2012: 595.230 TL) maliyet bedelli teminat bulunmaktadır..

Yapı Kredi Sigorta A.Ş.

1 Ocak - 31 Aralık 2013 hesap dönemine ait konsolide finansal tablolara ilişkin açıklayıcı dipnotlar (devamı)
(Para birimi aksi belirtilmedikçe Türk Lirası ("TL") olarak gösterilmiştir.)

44. İşletme birleşmeleri

Yoktur (31 Aralık 2012: Yoktur).

45. İlişkili taraflarla işlemler

1.1 No'lu dipnotta detaylı olarak anlatılan gelişmeler neticesinde Ana Şirket'in sermayedar yapısındaki değişiklik nedeniyle 1 Ocak - 31 Aralık 2013 dönemine ilişkin Yapı ve Kredi Bankası A.Ş. ile nihai ana ortakları Koç Holding A.Ş. ve Unicredit S.P.A. ile yapılan işlemler ilişkili taraflarla işlemlere dahil edilmemiş olup, Bağlı ortaklık tarafından Koç Holding ve Unicredit şirketleri ile Şirket'in iştirakleri ve üst yönetimi ilişkili şirketler olarak tanımlanmıştır.

	31 Aralık 2013	31 Aralık 2012
a) Mevduatlar		
Yapı ve Kredi Bankası A.Ş.	123.727.696	343.824.108
Toplam	123.727.696	343.824.108
b) Ticari alacaklar		
Allianz Sigorta A.Ş.	77.154	-
Yapı ve Kredi Bankası A.Ş.	1.801	45.872.928
Koç Holding Emekli ve Yardım Sandığı Vakfı	-	100.947
Tüpraş	-	11.587
Türk Eğitim Gönüllüleri Vakfı	-	-
Ford Otosan	-	51.400
Tat Konserve Sanayi A.Ş.	-	38.574
Arçelik A.Ş.	-	31.770
Setur Servis Turistik A.Ş.	-	102.685
Koç Sistem Bilgi ve İletişim Hizmetleri A.Ş.	-	-
Aygaz A.Ş.	-	-
Tofaş Türk Otomobil Fabrikası A.Ş.	-	14.651
Otokoç	-	478
Kök Ziraat ve Turizm Sanayi A.Ş.	-	5.710
Yapı Kredi Portföy	-	149.607
Koç Holding A.Ş.	-	12.787
Otokar Otobüs Karoseri San. A.Ş.	-	42.001
Yapı Kredi Yatırım A.Ş.	-	779.270
Yapı Kredi Finansal Kiralama A.O.	-	316.215
Yapı Kredi Faktoring A.Ş.	3.391	178.438
Yapı Kredi Kültür Sanat Yayıncılık Tic.ve San. A.Ş.	-	171.535
Kredi Kayıt Bürosu A.Ş.	-	68.005
OpetFuchs	-	50.866
Diğer	-	178.251
Toplam	82.346	48.177.705
c) Ticari borçlar		
Allianz Sigorta A.Ş.	46.755	-
Yapı ve Kredi Bankası A.Ş.	-	3.523.750
Yapı Kredi Finansal Kiralama A.O.	-	-
Yapı Kredi Faktoring A.Ş.	-	-
Yapı Kredi Yatırım A.Ş.	3	-
Toplam	46.758	3.523.750

Yapı Kredi Sigorta A.Ş.

1 Ocak - 31 Aralık 2013 hesap dönemine ait konsolide finansal tablolara ilişkin açıklayıcı dipnotlar (devamı)
(Para birimi aksi belirtilmedikçe Türk Lirası ("TL") olarak gösterilmiştir.)

45. İlişkili Taraflarla İşlemler(Devamı)

d) Reasürans İşlemlerinden Borçlar

	31 Aralık 2013	31 Aralık 2012
Allianz Sigorta A.Ş.	1.982.898	-
Allianz SE	1.011.891	-
Toplam	2.994.789	-

e) Reasürans İşlemlerinden Alacaklar

Allianz Sigorta A.Ş.	626.517	-
Allianz Versicherungs AG.	710	-
Toplam	627.227	-

f) Diğer borçlar

Allianz Sigorta A.Ş.	4.075.382	-
Allianz Hayat ve Emeklilik A.Ş.	677.924	-
Allianz SE	5.477	-
Koç Sistem Bilgi ve İletişim Hizmetleri A.Ş.	1.557.964	862.208
Yapı ve Kredi Bankası A.Ş.	-	237.693
Zer Merkezi Hizmetler ve Ticaret A.Ş.	577.600	267.187
Setur Servis Turistik A.Ş.	12.085	82.611
Otokoç Otomotiv Tic. ve San. A.Ş.	-	108.586
Yks Tesis Yönetim Hizmetleri A.Ş.	58.914	25.969
Koç Holding A.Ş.	-	5.782
AkpaDay. Tük. LPG ve Akaryakıt Ür.Paz. A.Ş.	-	2.531
Divan Turizm İşletmeleri	-	1.270
YKB Emekli Sandığı Vakfı	-	1.014
Toplam	6.965.346	1.594.851

g) Diğer alacaklar

Allianz Hayat ve Emeklilik A.Ş.	69.724	-
Mondial Assistance Servis Hiz. A.Ş.	11.147	-
Otokoç Otomotiv Tic. ve San. A.Ş.	2.606	-
Yapı Kredi Finansal Kiralama A.O.	-	16.050
Koç Holding Emekli ve Yardım Sandığı Vakfı	-	2.367
Yapı Kredi Faktoring A.Ş.	-	1.177
Vehbi Koç Vakfı Koç Üniversitesi	-	200
Koçtaş Yapı Marketleri Ticaret A.Ş.	-	42
Toplam	83.477	19.836

h) Kira gelirleri

Yapı ve Kredi Bankası A.Ş.	-	127.228
Toplam	-	127.228

i) Kira giderleri

Yapı ve Kredi Bankası A.Ş.	507.568	1.760.367
Toplam	507.568	1.760.367

j) Faiz gelirleri

Yapı ve Kredi Bankası A.Ş.	4.347.185	26.774.540
Toplam	4.347.185	26.774.540

Yapı Kredi Sigorta A.Ş.

1 Ocak - 31 Aralık 2013 hesap dönemine ait konsolide finansal tablolara ilişkin açıklayıcı dipnotlar (devamı) (Para birimi aksi belirtilmedikçe Türk Lirası ("TL") olarak gösterilmiştir.)

45. İlişkili taraflarla işlemler (devamı)

k) Net kazanılmış primler	1 Ocak- 31 Aralık 2013	1 Ocak- 31 Aralık 2012
Allianz Sigorta A.Ş.	142.216	-
Yapı ve Kredi Bankası A.Ş.	1.499.530	62.199.531
Türkiye Petrol Rafinerileri A.Ş.	-	26.777.911
Koç Holding Emekli ve Yardım Sandığı Vakfı	-	14.278.365
Aygaz A.Ş.	-	4.798.387
Arçelik A.Ş.	-	3.849.540
Tofaş Türk Otomobil Fabrikası A.Ş.	-	2.694.422
Ford Otomotiv Sanayi A.Ş.	-	2.659.739
Koç Finansal Hizmetler A.Ş.	-	2.459.994
Koç Holding A.Ş.	-	1.815.228
Opet Petrolcülük A.Ş.	-	1.690.102
Setair Hava Taşımacılığı ve Hiz. A.Ş.	-	1.625.638
Koç Sistem Bilgi ve İletişim Hizmetleri A.Ş.	-	1.146.206
Vehbi Koç Vakfı Amerikan Hastanesi	-	1.028.405
Mogaz Petrol Gazları A.Ş.	-	1.025.022
Yapı Kredi Yatırım A.Ş.	35.780	1.000.799
Thy Opet Havacılık Yakıtları A.Ş.	-	897.285
Koç Ailesi	-	857.901
Setur Servis Turistik A.Ş.	-	774.725
Otokar Otobüs Karoseri San. A.Ş.	-	690.622
Yapı Kredi Finansal Kiralama A.O.	19.198	546.899
Otokoç Otomotiv Tic. ve San. A.Ş.	-	515.852
Türk Traktör ve Ziraat Makinaları A.Ş.	-	502.639
Koçtaş Yapı Marketleri Ticaret A.Ş.	-	460.290
Düzyayın Tüketim Malları San. Paz. A.Ş.	-	448.071
Anadoluhisari Tankercilik A.Ş.	-	351.595
Vehbi Koç Vakfı	-	350.623
Vehbi Koç Vakfı Koç Üniversitesi	-	344.419
Tat Konserve Sanayi A.Ş.	-	337.530
Aygaz Doğalgaz Toptan Satış A.Ş.	-	327.725
Yapı Kredi Kültür Sanat Yayıncılık Tic. ve San. A.Ş.	-	302.453
Yapı Kredi Faktoring A.Ş.	12.514	279.726
Yapı Kredi Portföy A.Ş.	-	218.299
Diğer	-	4.710.494
Toplam	1.709.238	141.966.437
l) Ödenen komisyon ve sigorta primleri		
Yapı ve Kredi Bankası A.Ş.	71.020.525	74.591.786
Yapı Kredi Portföy A.Ş.	11.085.548	13.504.881
Yapı Kredi Finansal Kiralama A.Ş.	-	2.792.577
Yapı Kredi Yatırım A.Ş.	32.657	91.618
Toplam	82.138.730	90.980.862
m) Diğer giderler		
Allianz Sigorta A.Ş.	4.362.162	-
Allianz Hayat ve Emeklilik A.Ş.	212.396	-
Allianz SE	5.477	-
Zer Merkezi Hizmetler ve Ticaret A.Ş.	3.680.807	8.103.364
Koç Sistem Bilgi ve İletişim Hizmetleri A.Ş.	5.910.494	5.437.416
Yks Tesis Yönetim Hizmetleri A.Ş.	809.590	2.063.440
Setur Servis Turistik A.Ş.	590.738	1.294.859
Yapı ve Kredi Bankası A.Ş.	-	506.108
Otokoç Otomotiv Tic. ve San. A.Ş.	888.840	1.415.444
Opet Petrolcülük A.Ş.	-	354.047
Vehbi Koç Vakfı	-	130.000
Yapı Kredi Portföy Yönetimi A.Ş.	-	100.001
Akpa Day. Tük. LPG ve Akaryakıt Ür. Paz. A.Ş.	-	41.356
Eltek Elektrik Enerjisi Toptan Tic. A.Ş.	-	143.867
Toplam	16.460.504	19.589.902

Yapı Kredi Sigorta A.Ş.

1 Ocak - 31 Aralık 2013 hesap dönemine ait konsolide finansal tablolara ilişkin açıklayıcı dipnotlar (devamı)
(Para birimi aksi belirtilmedikçe Türk Lirası ("TL") olarak gösterilmiştir.)

45. İlişkili taraflarla işlemler (devamı)

	31 Aralık 2013	31 Aralık 2012
n) Diğer gelirler		
Allianz Sigorta A.Ş.	2.657.458	-
Allianz Hayat ve Emeklilik A.Ş.	282.295	-
Yapı ve Kredi Bankası A.Ş.	-	86.957
Yapı Kredi Yatırım A.Ş.	-	25.709
Yapı Kredi Finansal Kiralama A.O.	-	18.853
Yapı Kredi Faktoring A.Ş.	-	11.997
Yapı Kredi Portföy	-	11.997
Toplam	2.939.753	155.513
o) Ödenen temettüleri		
Yapı Kredi Faktoring A.Ş.	-	13.044
Yapı Kredi Yatırım A.Ş.	-	13.042
Diğer	-	252
Toplam	-	26.338
p) Devredilen Primler		
Allianz Sigorta A.Ş.	2.163.487	-
Allianz Versicherungs AG.	50.838	-
Allianz SE Reinsurance	1.124.324	-
Toplam	3.338.649	-
r) Devredilen Prim Alınan Komisyonlar		
Allianz Sigorta A.Ş.	337.295	-
Allianz Versicherungs AG.	5.917	-
Allianz SE Reinsurance	112.433	-
Toplam	455.645	-
s) Ödenen Tazminat Reasürans Payı		
Allianz Sigorta A.Ş.	26.127	-
Allianz Versicherungs AG.	710	-
Toplam	26.837	-
t) Hasar Tazminat Ödemeleri		
Allianz Sigorta A.Ş.	1.463.588	-
Mondial Assistance Servis Hiz. A.Ş.	357.771	-
Toplam	1.821.359	-
u) Türev İşlemler		
Forward (USD)		
Yapı Kredi Bankası A.Ş.-USD	-	3.000.000
Toplam	-	3.000.000
Forward (EUR)		
Yapı Kredi Bankası A.Ş.-EUR	-	5.500.000
Toplam	-	5.500.000

Yapı Kredi Sigorta A.Ş.

1 Ocak - 31 Aralık 2013 hesap dönemine ait konsolide finansal tablolara ilişkin açıklayıcı dipnotlar (devamı)
(Para birimi aksi belirtilmedikçe Türk Lirası ("TL") olarak gösterilmiştir.)

45. İlişkili taraflarla işlemler (devamı)

Bağlı ortaklığın cari dönemde Yapı ve Kredi Bankası A.Ş. aracılığıyla 1 Ocak – 31 Aralık 2013 dönemi içinde yazmış olduğu prim toplamı 210.406.736 TL'dir.

45.1 Ortaklar, iştirakler ve bağlı ortaklıklardan alacaklar nedeniyle ayrılan şüpheli alacak tutarları ve bunların borçları: Yoktur (31 Aralık 2012: Yoktur).

45.2 Grup ile dolaylı sermaye ve yönetim ilişkisine sahip iştirakler ve bağlı ortaklıkların dökümü, iştirakler ve bağlı ortaklıklar hesabında yer alan ortaklıkların isimleri ve iştirak ve oran ve tutarları, söz konusu ortaklıkların düzenlenen en son finansal tablolarında yer alan dönem karı veya zararı, net dönem karı veya zararı ile bu finansal tabloların ait olduğu dönem, kurulumuz standartlarına göre hazırlanıp hazırlanmadığı, bağımsız denetime tabi tutulup tutulmadığı ve bağımsız denetim raporunun olumlu, olumsuz ve şartlı olmak üzere hangi türde düzenlendiği:

31 Aralık 2013									
	(%)	Endekslenmiş maliyet	Defter değeri	Bağımsız denetim görüşü	Finansal Tablo dönemi	Toplam varlık	Toplam yükümlülük	Net satış	Net kar/(zarar)
Çimsataş A.Ş. Emeklilik Gözetim Merkezi	0,01	368.613	368.613	Denetlenmemiştir	31.12.2013	657.062.069	42.080.097	82.231.199	(3.721.747)
Çukurova Çelik End. A.Ş.	5,56	263.221	263.221	Denetlenmemiştir	31.12.2013	9.174.436	2.820.059	7.669.243	3.032
	0,04	6.382.914	-	Denetlenmemiştir	31.12.2013	2.456.898.576	562.616.836	-	(4.464.135)
		7.014.748	631.834						

31 Aralık 2012									
	(%)	Endekslenmiş maliyet	Defter değeri	Bağımsız denetim görüşü	Finansal Tablo dönemi	Toplam varlık	Toplam yükümlülük	Net satış	Net kar/(zarar)
Çimsataş A.Ş. Emeklilik Gözetim Merkezi	0,01	368.613	368.613	Denetlenmemiştir	31.12.2012	328.481.661	34.141.152	113.609.416	2.567.733
Çukurova Çelik End. A.Ş.	5,88	263.221	263.221	Denetlenmemiştir	31.12.2012	9.944.453	4.015.619	5.580.324	3.306
	0,04	6.382.914	-	Denetlenmemiştir	31.12.2012	2.434.140.375	535.394.501	-	(563.661)
		7.014.748	631.834						

Grup'un, 31 Aralık 2013 tarihi itibarıyla hazırladığı finansal tablolar, satılmaya hazır finansal duran varlıklar için geçmiş yıllarda 6.382.914 TL (31 Aralık 2012: 6.382.914 TL) tutarında değer düşüklüğü karşılığını da içermektedir.

45.3 İştirakler ve bağlı ortaklıklarda içsel kaynaklardan yapılan sermaye artırımını nedeniyle elde edilen bedelsiz hisse senedi tutarları: Yoktur (31 Aralık 2012: Yoktur).

45.4 Taşınmazlar üzerinde sahip olunan aynı haklar ve bunların değerleri: Yoktur (31 Aralık 2012: Yoktur).

45.5 Ortaklar, iştirakler ve bağlı ortaklıklar lehine verilen garanti, taahhüt, kefalet, avans, ciro gibi yükümlülüklerin tutarı: Yoktur (31 Aralık 2012: Yoktur).

Yapı Kredi Sigorta A.Ş.

1 Ocak - 31 Aralık 2013 hesap dönemine ait konsolide finansal tablolara ilişkin açıklayıcı dipnotlar (devamı)
(Para birimi aksi belirtilmedikçe Türk Lirası ("TL") olarak gösterilmiştir.)

46. Bilanço Tarihinden Sonra Ortaya Çıkan Olaylar:

Ana Şirket, 7 Şubat 2014 tarihi itibarıyla Kamuyu Aydınlatma Platformu'na yapmış olduğu açıklamada:

- Pay sahiplerinin 7 Şubat 2014 tarihli genel kurul toplantısında borsa kotundan çıkılması yönünde aldıkları karara istinaden ve Önemli Nitelikteki İşlemlere İlişkin Ortak Esaslar ve Ayrılma Hakkı Tebliği (Seri II, No:23.1) (Önemli Nitelikteki İşlemler Tebliği) uyarınca Allianz SE'nin diğer ortaklara ait Yapı Kredi Sigorta A.Ş. paylarının alımı için zorunlu pay alımı teklifinde (Pay Alım Teklifi) bulunma zorunluluğu doğduğunu bildirmiştir. Bu kapsamda Pay Alım Teklifinde bulunma zorunluluğundan muaf tutulması talep edilmemiş ve Allianz SE tarafından Garanti Yatırım Menkul Kıymetler A.Ş. aracılığıyla, 12 Şubat 2014 tarihinde Sermaye Piyasası Kurulu'na Pay Alım Teklifi başvurusunda bulunulmuştur. Önemli Nitelikteki İşlemler Tebliği uyarınca, Ana Şirket 12 Şubat 2014 tarihinde, borsa kotundan çıkmak amacıyla Borsa İstanbul A.Ş.'ye de başvuruda bulunmuştur.
- Önemli Nitelikteki İşlemler Tebliği uyarınca yürütülecek Pay Alım Teklifi kapsamında Allianz SE tarafından ortaklara önerilecek fiyat, ayrılma hakkının kullanılması halinde ayrılma bedelinin belirlenmesine yönelik hükümlere göre belirlenecektir. Şirket'in 22 Ekim 2013 tarihli Yönetim Kurulu Kararı'na göre, ayrılma hakkı fiyatı 1 TL nominal değerli her bir hisse için 18,59 TL olarak belirlenmiştir. Ancak, Allianz SE 14 Ekim 2013 ve 18 Kasım 2013 tarihleri arasında gerçekleşen önceki zorunlu pay alım teklifinde ortaklara önerilmiş olan bedel ile eşit olan 18,8114 TL'yi zorunlu pay alım teklifi fiyatı olarak önermeyi planlanmaktadır. Pay Alım Teklifi fiyatı ve Pay Alım Teklifi süresi Sermaye Piyasası Kurulu'nun onayına tabi olup, ilgili mevzuat kapsamında gerekli onaylar alındıktan sonra Kamuyu Aydınlatma Platformu'nda duyurulacaktır.
- Ayrıca, Ana Şirket pay sahiplerinin 7 Şubat 2014 tarihli genel kurul toplantısında Ana Şirket'in Sermaye Piyasası Kanunu kapsamından çıkarılması yönünde aldıkları karar sonucunda ve Ortaklıkların Kanun Kapsamından Çıkarılması ve Paylarının Borsada İşlem Görmesi Zorunluluğuna İlişkin Esaslar Tebliği (Seri:II, No:16.1) uyarınca Ana Şirket, 7 Şubat 2014 tarihi itibarıyla Sermaye Piyasası Kanunu kapsamından çıkarılmak amacıyla Sermaye Piyasası Kurulu'na başvuruda bulunmuştur.

27 Şubat 2014 tarihi itibarıyla ABD Doları/TL alış kuru 2,2081, EUR/TL alış kuru 3,0326'dir.

Yapı Kredi Sigorta A.Ş.

1 Ocak - 31 Aralık 2013 hesap dönemine ait konsolide finansal tablolara ilişkin açıklayıcı dipnotlar (devamı)
(Para birimi aksi belirtilmedikçe Türk Lirası ("TL") olarak gösterilmiştir.)

47. Diğer

47.1 Finansal tablolardaki "diğer" ibaresini taşıyan hesap kalemlerinden dahil olduğu grubun toplam tutarının %20'sini veya bilanço aktif toplamının %5'ini aşan kalemlerin ad ve tutarları:

a) Emeklilik Faaliyetlerinden Alacaklar ve Borçlar

	31 Aralık 2013	31 Aralık 2012
Saklayıcı şirketten alacaklar	4.255.561.135	3.478.116.635
Katılımcılardan alacaklar (giriş aidatları)	13.534.486	13.503.210
Satış emirleri	22.223.515	6.403.447
Fon işletim gideri kesintisi	6.454.986	5.496.789
Emeklilik faaliyetlerinden alacaklar	4.297.774.122	3.503.520.081
Katılımcılara borçlar	4.277.784.650	3.484.520.082
Katılımcılar geçici hesabı	52.232.198	36.705.848
Katılımcılar cayma hesabı	2.674.578	20.948.492
Aracılara borçlar	1.174.517	848.698
Diğer	1.496.495	1.381.444
Emeklilik faaliyetlerinden borçlar	4.335.362.438	3.544.404.564

b) Diğer Çeşitli Cari Varlıklar

Satıcılardan Alacaklar	6.165	71.891
Personele Verilen Cihazlar	18.628	43.076
Diğer	-	108
	24.793	115.075

c) Diğer Çeşitli Alacaklar

Acentelerden zorunlu deprem sigortası alacakları	264.525	-
Diğer	256.299	-
	520.824	-

d) Diğer Finansal Borçlar (Yükümlülükler)

Türev Enstrüman Piyasa Değeri USD&EURO Forward	539.786	58.094
	539.786	58.094

e) Diğer Esas Faaliyetlerden Borçlar

Anlaşmalı Kurumlara Borçlar	61.375.984	51.492.067
Diğer	3.411.616	2.188.538
	64.787.600	53.680.605

f) Diğer Risklere İlişkin Karşılıklar

Reasürans Şirketlerinden Alacaklar Karşılığı	5.216.659	-
Kısa Vadeli Kıdem Tazminat Karşılığı	3.134.996	3.403.960
Diğer	11.017.918	-
	19.369.573	3.403.960

g) Diğer İlişkili Taraplara Borçlar

Allianz Sigorta A.Ş.	4.122.137	-
Allianz Hayat ve Emeklilik A.Ş.	677.924	-
Zer Merkezi Hizmetler ve Ticaret A.Ş.	-	137.681
Koç Sistem Bilgi ve İletişim Hizmetleri A.Ş.	-	608.066
Yapı ve Kredi Bankası A.Ş.	-	262.181
Diğer	-	103.561
	4.800.061	1.111.489

Yapı Kredi Sigorta A.Ş.**1 Ocak - 31 Aralık 2013 hesap dönemine ait konsolide finansal tablolara ilişkin açıklayıcı dipnotlar (devamı)**
(Para birimi aksi belirtilmedikçe Türk Lirası ("TL") olarak gösterilmiştir.)**47. Diğer (devamı)****h) Diğer Çeşitli Borçlar**

	31 Aralık 2013	31 Aralık 2012
Aracılara Borçlar	8.706.466	5.964.871
Satıcılara Borçlar	11.218.253	6.235.609
Personel Sağlık Sigortası	-	194.199
Diğer	722.214	401.295
	20.646.933	12.795.974

i) Diğer Vergi ve Benzeri Yükümlülük Karşılıkları

Şirket Aleyhine Açılan Dava Karşılıkları	1.387.193	1.510.754
	1.387.193	1.510.754

j) Diğer Uzun Vadeli Teknik Karşılıklar

Dengeleme Karşılığı	25.277.620	16.151.466
Diğer Teknik Karşılıklar(*)	4.814.697	50.500.152
	30.092.317	66.651.618

(*) Diğer teknik karşılıklar, satılmaya hazır finansal varlıkların rayiç değerlerindeki değişikliklerden kaynaklanan gerçekleşmemiş kazanç veya kayıpların Bağlı Ortaklık'a ait olmayan kısmından oluşmaktadır.

k) Diğer Çeşitli Kısa Vadeli Yükümlülükler

Personel İzin Karşılığı	95.864	261.443
	95.864	261.443

l) Diğer Uzun Vadeli Yükümlülükler

Emeklilik Sözleşmelerinden Devamlılık Ödülü Yükümlülüğü (2.25 no'lu dipnot)	11.702.759	10.311.193
Personel İzin Karşılığı	2.677.458	2.494.495
	14.380.217	12.805.688

m) Gelecek Aylara Ait Diğer Giderler

Asist erteleme	4.638.859	4.186.403
Peşin ödenen sigorta giderleri	2.617.235	2.698.047
Peşin ödenen yazılım giderleri	1.621.659	
Ertelenen emeklilik branşı üretim giderleri (2.25 no'lu dipnot)	6.745.134	3.084.337
Satış personeline ödenen prim, komisyon ve ödül erteleme	2.044.559	1.508.909
Acente ödül komisyonları	-	223.772
Diğer	1.249.282	844.031
	18.916.728	12.545.499

n) Gelecek Yıllara Ait Diğer Giderler

Ertelenen emeklilik branşı üretim giderleri (2.25 no'lu dipnot)	6.673.876	5.876.615
Gelecek yıllara ait acente ödülleri	4.480.624	3.229.750
Diğer	76.275	28.030
	11.230.775	9.134.395

Yapı Kredi Sigorta A.Ş.

1 Ocak - 31 Aralık 2013 hesap dönemine ait konsolide finansal tablolara ilişkin açıklayıcı dipnotlar (devamı)
(Para birimi aksi belirtilmedikçe Türk Lirası ("TL") olarak gösterilmiştir.)

47. Diğer (devamı)**o) Diğer Teknik Karşılıklarda Değişim - Hayat**

	31 Aralık 2013	31 Aralık 2012
Dengeleme karşılığı gideri	1.190.538	1.068.064
Kar'a iştirak karşılığı gideri	1.136.437	1.089.281
IGP Pool	(701.449)	(396.140)
Birlik aidatı	462.231	185.712
Doktor raporları	370.252	121.999
Faiz ve dava giderleri	353.375	-
Acente teşvik gideri	232.755	99.907
Reasürans kur farkı gideri	175.347	129.661
Kuruluş harcı	105.530	156.354
Diğer	130.080	113.728
	3.455.096	2.568.566

p) Diğer Teknik Giderler – Emeklilik

Kredi Kartı Komisyon Giderleri	2.250.762	2.793.489
Takasbank'a Ödenen Komisyonlar	1.796.157	1.131.063
Diğer Kurumlara Ödenen Ücretler	610.688	385.446
Diğer	525.873	771.522
	5.183.480	5.081.520

q) Diğer Teknik Gelirler - Emeklilik

Ertelenmiş Komisyon Giderlerindeki Değişim	2.264.805	2.738.204
Diğer	233.621	18.138
	2.498.426	2.756.342

r) Diğer Gelir ve Karlar

Hak sahiplerince aranmayan paralar	329.981	1.262.998
Acente ödül gelirleri	65.714	-
Tahakkuk İptalleri	49.291	2.236
SGK iadeleri	152.435	213.043
Diğer	685.948	703.093
	1.283.369	2.181.370

s) Diğer Gider ve Zararlar

KKEG	669.862	475.235
	669.862	475.235

t) Gelecek aylara ve yıllara ait diğer gelirler:

Gelecek aylara ait komisyon geliri	570.547	-
Gelecek aylara ait kira geliri	82.119	74.262
Gelecek yıllara ait komisyon geliri	1.164.903	-
	1.817.569	74.262

Yapı Kredi Sigorta A.Ş.

1 Ocak - 31 Aralık 2013 hesap dönemine ait konsolide finansal tablolara ilişkin açıklayıcı dipnotlar (devamı) (Para birimi aksi belirtilmedikçe Türk Lirası ("TL") olarak gösterilmiştir.)

47. Diğer (devamı)

47.2 "Diğer Alacaklar" ile "Diğer Kısa veya Uzun Vadeli Borçlar" hesap kalemi içinde bulunan ve bilanço aktif toplamının yüzde birini aşan, personelden alacaklar ile personele borçlar tutarlarının ayrı ayrı toplamları: Yoktur (31 Aralık 2012: Yoktur).

47.3 Nazım hesaplarda takip edilen rücu alacaklarına ilişkin tutarlar: Yoktur. (31 Aralık 2012: Yoktur.).

47.4 Önceki döneme ilişkin gelir ve giderler ile önceki döneme ait gider ve zararların tutarlarını ve kaynakları gösteren açıklayıcı not: Yoktur(31 Aralık 2012: Yoktur).

47.5 Hazine Müsteşarlığı tarafından sunumu zorunlu kılınan diğer bilgiler:

a) Dönemin reeskont ve karşılık giderleri/(gelirleri):

	31 Aralık 2013	31 Aralık 2012
Teknik karşılıklar:		
Kazanılmamış primler karşılığı, net	1.304.379	95.109.127
Muallak hasar ve tazminat karşılığı, net	94.917.093	34.207.435
Devam eden riskler karşılığı, net	11.645.079	(2.399.315)
Diğer teknik karşılıklar-hayat	3.455.096	2.568.566
Diğer teknik karşılıklar-hayat dışı	7.935.695	5.172.772
Hayat matematik karşılığı	(27.961.274)	(40.425.351)
İkramiye ve İndirimler karşılığı	636.427	522.806
Ertelenen komisyon giderleri	(2.943.392)	(14.084.349)
Ertelenen komisyon gelirleri	6.424.706	7.536.877
Vergi karşılıkları:		
Vergi karşılığı	25.266.696	29.032.234
Ertelenen vergi karşılığı	(5.755.137)	(2.852.793)
Diğer karşılıklar:		
Borç ve alacak iskonto geliri/(gideri)	1.614.754	(883.019)
İdari ve kanuni takipteki net rücu alacakları karşılığı	11.547.686	8.874.620
Aracılardan ve sigortalılardan alacaklar karşılığı	752.137	247.433
Diğer borç ve gider karşılığı (İzin karşılıkları)(*)	(527.476)	475.856
Kıdem tazminatı karşılığı(**)	(1.661.709)	1.639.160
Esas faaliyetlerden kaynaklanan şüpheli alacaklar karşılığı	1.229.205	(48.233)
Diğer karşılıklar	185.002	104.888

(*) 2.1 "Karşılaştırmalı Bilgiler" dipnotunda detaylı açıklandığı üzere, TMS 19 no'lu standartta 1 Ocak 2013 tarihi itibarıyla geçerli olan değişiklikler kapsamında 31 Aralık 2012 tarihi itibarıyla izin karşılığı iskonto oranı ile indirgenmiş olup, değişiklik sonrası izin karşılığı 806.990 TL az gerçekleşmiştir. Bu tutarın 136.208 TL'si ilgili dönem izin karşılık gideri ile ilgili olup, yukarıdaki dipnota bu azalış yansıtılmıştır.

(**) 2.1 "Karşılaştırmalı Bilgiler" dipnotunda açıklandığı üzere, TMS 19 no'lu standartta 1 Ocak 2013 tarihi itibarıyla geçerli olan değişiklikler kapsamında 31 Aralık 2012 tarihi itibarıyla kıdem tazminat karşılığı aktüeryal farkı tutarı olan 412.468 TL kıdem tazminat karşılığı giderinden özkaynakların altına "Özel Fonlar" hesabına çekilmiş olup, yukarıdaki dipnota bu azalış yansıtılmıştır.

Yapı Kredi Sigorta A.Ş.
1 Ocak – 31 Aralık 2013 hesap dönemine ait

Ek 1 - Kar dağıtım tablosu

	Dipnot	Cari dönem	Geçmiş Dönem
I. Dönem karının dağıtımı			
1.1. Dönem karı		155.846.141	132.382.361
1.2. Ödenecek vergi ve yasal yükümlülükler		(22.075.506)	(29.020.326)
1.2.1. Kurumlar vergisi (gelir vergisi)		(22.075.506)	(29.020.326)
1.2.2. Gelir vergisi kesintisi		-	-
1.2.3. Diğer vergi ve yasal yükümlülükler		-	-
A Net dönem karı (1.1 - 1.2)		133.770.635	103.362.035
1.3. Geçmiş dönemler zararı (-)		-	-
1.4. Birinci tertip yasal akçe		-	-
1.5. Şirkette bırakılması ve tasarrufu Zorunlu yasal fonlar (-)		-	-
B Dağıtılabilir net dönem karı [(a - (1.3 + 1.4 + 1.5)]		-	-
-1.6. Ortaklara birinci temettü (-)		-	-
1.6.1. Hisse senedi sahiplerine		-	-
1.6.2. İmtiyazlı hisse senedi sahiplerine		-	-
1.6.3. Katılma intifa senedi sahiplerine		-	-
1.6.4. Kara iştirakli tahvil sahiplerine		-	-
1.6.5. Kar ve zarar ortaklığı belgesi sahiplerine		-	-
1.7. Personele temettü (-)		-	-
1.8. Kuruculara temettüleri (-)		-	-
1.9. Yönetim kuruluna temettü (-)		-	-
1.10. Ortaklara ikinci temettü (-)		-	-
1.10.1. Hisse senedi sahiplerine		-	-
1.10.2. İmtiyazlı hisse senedi sahiplerine		-	-
1.10.3. Katılma intifa senedi sahiplerine		-	-
1.10.4. Kara iştirakli tahvil sahiplerine		-	-
1.10.5. Kar ve zarar ortaklığı belgesi sahiplerine		-	-
1.11. İkinci tertip yasal yedek akçe (-)		-	-
1.12. Statü yedekleri (-)		-	-
1.13. Olağanüstü yedekler		-	-
1.14. Diğer yedekler		-	-
1.15. Özel fonlar		-	-
II. Yedeklerden dağıtım		-	-
2.1. Dağıtılan yedekler		-	-
2.2. İkinci tertip yasal yedekler (-)		-	-
2.3. Ortaklara pay (-)		-	-
2.3.1. Hisse senedi sahiplerine		-	-
2.3.2. İmtiyazlı hisse senedi sahiplerine		-	-
2.3.3. Katılma intifa senedi sahiplerine		-	-
2.3.4. Kâra iştirakli tahvil sahiplerine		-	-
2.3.5. Kâr ve zarar ortaklığı belgesi sahiplerine		-	-
2.4. Personele pay (-)		-	-
2.5. Yönetim kuruluna pay (-)		-	-
III. Hisse başına kar		-	-
3.1. Hisse senedi sahiplerine		-	-
3.2. Hisse senedi sahiplerine (%)		-	-
3.3. İmtiyazlı hisse senedi sahiplerine		-	-
3.4. İmtiyazlı hisse senedi sahiplerine (%)		-	-
IV. Hisse başına temettü		-	-
4.1. Hisse senedi sahiplerine		-	-
4.2. Hisse senedi sahiplerine (%)		-	-
4.3. İmtiyazlı hisse senedi sahiplerine		-	-
4.4. İmtiyazlı hisse senedi sahiplerine (%)		-	-

Kar dağıtım hakkında yetkili organ Genel Kurul olup bu konsolide finansal tabloların düzenlendiği tarih itibarıyla yıllık olağan Genel Kurul toplantısı henüz yapılmamıştır. 2013 yılına ilişkin kar dağıtım önerisi henüz Yönetim Kurulu tarafından hazırlanmamış olduğundan 2013 yılı kar dağıtım tablosunda sadece net dönem karı tutarı belirtilmiştir.