

2009

## İÇİNDEKİLER

### BÖLÜM I

#### Sunuş

- 2 Yapı Kredi Sigorta A.Ş. Olağan Genel Kurul Gündemi
- 3 Yönetim Kurulu'ndan...
- 4 Hesap Dönemine Ait Faaliyet Sonuçlarına İlişkin Özet Finansal Bilgiler
- 6 Tarihçe
- 7 2009 Yılı İçerisinde Anasözleşmede Yapılan Değişiklikler
- 19 Şirket'in Ortaklık Yapısı ve Sermayesine İlişkin Bilgiler
- 20 Yönetim Kurulu Başkanı'nın Mesajı
- 21 Genel Müdür'ün Mesajı
- 24 Dünyada Sigortacılık
- 26 Türkiye'de Sigortacılık
- 29 Yapı Kredi Sigorta'da 2009 Yılına İlişkin Değerlendirmeler
- 30 Şirketimizdeki Gelişmeler
- 32 Sanata Destek ve Sosyal Sorumluluk
- 33 Teknik Sonuçlar

### BÖLÜM II

#### Yönetim ve Kurumsal Yönetim Uygulamaları

- 48 Yönetim Kurulu
- 51 Üst Yönetim
- 53 İç Denetim
- 54 Organizasyon Şeması
- 55 Genel Müdürlük ve Bölge Yöneticileri
- 57 Denetçilerin Görev Süreleri ve Mesleki Deneyimleri
- 57 Genel Kurul'a İlişkin Hususlar
- 58 Genel Kurul'a Sunulan Özet Yönetim Kurulu Raporu
- 59 Şirket'in Dahil Olduğu Risk Grubu ile Yaptığı İşlemlere İlişkin Bilgiler
- 60 İnsan Kaynakları Uygulamalarına İlişkin Bilgiler
- 61 Kurumsal Yönetim İlkeleri Uyum Raporu
- 65 Denetçiler Raporu
- 66 İç Denetim Faaliyetleri Hakkında Bilgiler

### BÖLÜM III

#### Finansal Bilgiler ve Risk Yönetimine İlişkin Değerlendirmeler

- 70 Genel Kurul'a Sunulacak Yıllık Faaliyet Raporu Uygunluk Beyanı
- 72 Bağımsız Denetim Raporu
- 73 Genel Kurula Sunulacak Yıllık Faaliyet Raporu Uygunluk Görüşü
- 74 Ayrıntılı Bilanço
- 79 Ayrıntılı Gelir Tablosu
- 143 Bilanço Kârının Dağıtımı
- 144 Mali Durum, Kârlılık ve Tazminat Ödeme Gücüne İlişkin Değerlendirme
- 146 Risk Türleri İtibarıyla Uygulanan Risk Yönetimi Politikalarına İlişkin Bilgiler
- 147 Rapor Dönemi Dahil Beş Yıllık Döneme İlişkin Özet Finansal Bilgiler

### BÖLÜM IV

#### Konsolide Finansal Bilgiler

- 151 Konsolide Finansal Bilgiler
- 220 Konsolide Edilen Ortaklıklara İlişkin Bilgiler
- 221 Hissedarlara Bilgi
- 223 İletişim Bilgileri



**BÖLÜM I**  
**SUNUŞ**

# OLAĞAN GENEL KURUL GÜNDEMİ

1. Açılış ve Başkanlık Divanı'nın seçimi,
2. 2009 yılı faaliyet ve hesapları hakkında Yönetim Kurulu ve Denetçi Raporları ile dış denetim şirketi Başaran Nas Bağımsız Denetim ve Serbest Muhasebeci Mali Müşavirlik A.Ş.'nin (PwC) Bağımsız Dış Denetim Raporu özetinin okunması, müzakeresi; Yönetim Kurulu'nun 2009 yılı bilançosu ve gelir tabloları ile ilgili önerisinin kabulü, değiştirilerek kabulü veya reddi,
3. Türk Ticaret Kanunu'nun 315.maddesine göre yıl içinde Yönetim Kurulu üyeliklerinde yapılan değişikliklerin onaya sunulması,
4. Yönetim Kurulu Üyeleri ve Denetçiler'in Şirket'in 2009 yılı faaliyetlerinden dolayı ayrı ayrı ibra edilmeleri,
5. Yönetim Kurulu üye sayısının, görev süresinin belirlenmesi ve üye sayısına göre seçim yapılması,
6. Şirket Denetçileri'nin seçilmesi,
7. Yönetim Kurulu Üyeleri ile Denetçiler'in aylık brüt ücretlerinin tespiti,
8. Yönetim Kurulu'nun 2009 yılı kârının dağıtılması ve dağıtım tarihine ilişkin önerisinin kabulü, değiştirilerek kabulü veya reddi,
9. Kurumsal Yönetim İlkeleri gereğince 2010 yılı ve izleyen yıllara ilişkin Şirket'in kâr dağıtım politikasının Genel Kurul'un bilgisine sunulması,
10. Sermaye Piyasası mevzuatı gereğince Şirket'in bilgilendirme politikasının Genel Kurul'un bilgisine sunulması,
11. Şirket'in sosyal yardım amacıyla vakıf ve derneklere 2009 yılında yaptığı bağış ve yardımların Genel Kurul'un bilgisine sunulması,
12. Sermaye Piyasası Kurulu tarafından yayınlanan Sermaye Piyasası'nda Bağımsız Denetim Standartları Hakkında Tebliğ gereği, 2010 yılı mali tablolarını denetlemek üzere Yönetim Kurulu tarafından yapılan bağımsız denetleme kuruluşu seçiminin onaylanması,
13. Yönetim Kurulu Üyeleri'ne, Şirket konusuna giren işleri, bizzat veya başkaları adına yapmaları ve bu nevi işleri yapan şirketlerde ortak olabilmeleri ve diğer işlemleri yapabilmeleri hususunda Türk Ticaret Kanunu'nun 334. ve 335. maddeleri gereğince izin verilmesi,
14. Genel Kurul Toplantı Tutanağı'nın hissedarlar adına Başkanlık Divanı'nca imzalanması ve bununla yetinilmesi hususunda yetki verilmesi,
15. Dilekler.

## YÖNETİM KURULUN'DAN...

### **Sayın Ortaklarımız,**

Şirketimiz, 2009 yılında sağlık branşında 285 milyon TL ve sağlık dışı branşlarda 323 milyon TL olmak üzere toplam 608 milyon TL' lik prim üretimi gerçekleştirmiştir.

Yetkin personeli ile en kaliteli hizmeti sağlayan, güven veren, yenilikçi ve müşteri odaklı çalışma ilkelerinden sapmayan Şirketimiz'in 2009 yılı finansal durumunu yansıtan, Bilanço ve Kâr-Zarar hesaplarını inceleme ve onaylarınıza sunarız.

Yönetim Kurulu

# HESAP DÖNEMİNE AİT FAALİYET SONUÇLARINA İLİŞKİN ÖZET FİNANSAL BİLGİLER

## Başlıca Göstergeler

<b>Finansal Göstergeler</b>	<b>2008</b>	<b>2009</b>	<b>Oran (%)</b>
Toplam Prim Üretimi	631.535.814	607.976.823	-3,7
Toplam Teknik Kâr	47.897.719	-22.696.400	-147,4
Toplam Aktifler	736.856.699	752.854.306	2,2
Ödenmiş Sermaye	80.000.000	80.000.000	0,0
Özkaynaklar	307.271.380	289.989.583	-5,6
Vergi Öncesi Kâr	66.862.022	-10.151.462	-115,2
Net Kâr	54.384.475	-11.930.295	-121,9
<b>Özet Finansal Bilgiler</b>	<b>31 Aralık 08</b>	<b>31 Aralık 09</b>	<b>Oran (%)</b>
Özkaynaklar	307.271.380	289.989.583	-5,6
Nakit Değerler ve Finansal Varlıklar	341.613.039	344.961.937	1,0
Aktif Toplamı	736.856.699	752.854.306	2,2
Kısa Vadeli Yükümlülükler Toplamı	422.326.866	453.362.251	7,3
Uzun Vadeli Yükümlülükler Toplamı	7.258.453	9.502.472	30,9
Yazılan Prim Net	467.249.646	466.304.280	-0,2
Kazanılmış Prim Net	451.038.869	441.451.956	-2,1
Gerçekleşen Hasarlar Net	-342.513.276	-387.397.607	13,1
Teknik Olmayan Bölümden Aktarılan Yatırım Gelirleri	45.590.165	38.745.037	-15,0
Devam Eden Riskler Karşılığı	994.205	-6.915.853	-795,6
Diğer Teknik Karşılıklarda Değişim Net	-1.902.447	-1.824.436	-4,1
Diğer Teknik Gelirler Net	1.266.229	2.923.206	130,9
Faaliyet Giderleri	-105.581.822	-116.594.556	10,4
Teknik Bölüm Dengesi	47.897.719	-22.696.400	-147,4
Yatırım Gelirleri	73.556.304	51.354.369	-30,2
Yatırım Giderleri	-53.383.100	-43.464.449	-18,6
Diğer Gelir (Giderler)	-1.208.901	4.655.018	-485,1
Dönem Vergi ve Diğer Yasal Yükümlülükler	-12.477.547	-1.778.833	-85,7
Vergi Sonrası Dönem Kârı	54.384.475	-11.930.295	-121,9

Prim Dağılımı	31Aralık 08		31 Aralık 09	
	Primler	Oran%	Primler	Oran%
Yangın ve Doğal Afetler	92.520.251	14,7	90.839.359	14,9
Nakliyat	12.335.674	2,0	9.683.478	1,7
Su Araçları	2.200.346	0,3	5.103.114	0,8
Kara Araçları Sorumluluk	53.889.769	8,5	48.954.371	8,1
Kara Araçları	114.023.582	18,1	99.728.087	16,4
Hava Araçları Sorumluluk	63.228	0,0	404.845	0,1
Hava Araçları	895.956	0,1	1.319.269	0,2
Genel Zararlar	45.574.354	7,2	43.383.082	7,1
Kaza	11.729.367	1,9	13.165.201	2,2
Kredi	27.115	0,0	32.844	0,0
Genel Sorumluluk	9.153.682	1,4	9.982.051	1,6
Sağlık / Hastalık	288.505.123	45,7	284.571.739	46,8
Hukuksal Koruma	617.367	0,1	809.383	0,1
<b>Toplam</b>	<b>631.535.814</b>	<b>100,0</b>	<b>607.976.823</b>	<b>100,0</b>

Hasar Dağılımı	31Aralık 08		31 Aralık 09	
	Ödenen Hasarlar	Oran%	Ödenen Hasarlar	Oran%
Yangın ve Doğal Afetler	22.942.251	5,7	34.441.475	7,8
Nakliyat	2.882.102	0,7	4.100.795	0,9
Su Araçları	955.962	0,2	485.704	0,1
Kara Araçları Sorumluluk	40.222.373	9,9	36.007.369	8,1
Kara Araçları	95.823.895	23,6	90.080.588	20,2
Hava Araçları Sorumluluk	264	0,0	0	0,0
Hava Araçları	0	0,0	357.964	0,1
Genel Zararlar	20.643.140	5,1	19.741.789	4,4
Kaza	791.055	0,2	1.380.508	0,3
Kredi	0	0,0	0	0,0
Genel Sorumluluk	988.909	0,2	1.390.647	0,3
Sağlık / Hastalık	220.559.846	54,4	257.147.801	57,8
Hukuksal Koruma	2.000	0,0	575	0,0
<b>Toplam</b>	<b>405.811.797</b>	<b>100,0</b>	<b>445.135.215</b>	<b>100,0</b>

Başlıca Rasyolar	2008	2009
Teknik Kâr/Prim Üretimi	7,6%	-3,7%
Vergi Öncesi Kâr/Toplam Aktifler	9,1%	-1,3%
Vergi Öncesi Kâr/Özkaynaklar	21,8%	-3,5%
Prim Üretimi/Toplam Aktifler	85,7%	80,8%
Özkaynaklar/Toplam Aktifler	41,7%	38,5%

## TARİHÇE

Kurulduğu 1943 yılından günümüze etik değerlerinden ödün vermeden gelen Yapı Kredi Sigorta, 57 şirketin faaliyet gösterdiği günümüz Türk Hayat Dışı Sigorta Sektörü'nde %6 pazar payına sahip olup, sağlık sigortası branşında ise %20'lik pazar payı ile sektör lideridir.

1943 yılında Halk Sigorta adı ile kurulan Yapı Kredi Sigorta'nın %75'i 1972 yılında Doğu Grubu'na ait olan Yapı Kredi Bankası tarafından satın alınmıştır. 1980 yılında Çukurova Grubu'nun Yapı Kredi Bankası'nı satın alması ile Çukurova Grubu bünyesine katılmıştır. Yapı Kredi Sigorta'nın hisse senetleri 19 Ekim 1994 tarihinden itibaren İstanbul Menkul Kıymetler Borsası'nda işlem görmekte olup, sermayesinin %33,69'u halka açılmış durumdadır.

Halk Sigorta bünyesinde birer departmanda yürütülen sağlık ve hayat sigortası branşlarındaki faaliyetler, sigortacılık mevzuatındaki değişiklikler doğrultusunda, 1990 yılında %100 Halk Sigorta iştiraki olarak kurulan Halk Yaşam Sigorta A.Ş. bünyesinde sürdürülmeye başlanmıştır.

2000 yılında Şirket'in ismi Yapı Kredi Sigorta A.Ş. olarak değişirken, iştiraki Halk Yaşam Sigorta A.Ş.'nin ismi de Yapı Kredi Yaşam A.Ş. olmuştur.

2000 yılının son aylarında TBMM alt komisyonlarında görüşülmeye başlanan Bireysel Emeklilik Yasa Tasarısı, bireysel emeklilik fonu oluşturacak sigorta şirketlerinin sadece hayat sigortası branşında faaliyet göstermesi şartını içermektedir. Bu hüküm doğrultusunda,

Yapı Kredi Yaşam Sigorta'nın Bireysel Emeklilik branşında faaliyet gösterebilmesine yönelik olarak, grubumuz adına sağlık branşı üretimi 1 Ocak 2001 tarihinden itibaren Yapı Kredi Sigorta tarafından gerçekleştirilmeye başlanmıştır. Yapı Kredi Sigorta bünyesindeki hayat portföyü ise aynı tarih itibarı ile Yapı Kredi Yaşam Sigorta'ya devredilmiş ve ismi 2002 yılında Yapı Kredi Emeklilik olarak değişmiştir.

Yapı Kredi Bankası ve iştiraklerinin 28 Eylül 2005 tarihi itibarıyla Koç Finansal Hizmetler'e devredilmesiyle, Yapı Kredi Sigorta faaliyetlerini, Koç Finansal Hizmetler bünyesinde sürdürmektedir.

Yapı Kredi Sigorta halen; kaza, hastalık/ sağlık, kara araçları, raylı araçlar, hava araçları, su araçları, nakliyat, yangın ve doğal afetler, genel zararlar, kara araçları sorumluluk, hava araçları sorumluluk, su araçları sorumluluk, genel sorumluluk, kredi, emniyeti suistimal, finansal kayıplar ve hukuksal koruma branşlarında faaliyet göstermektedir.

Kurulduğu yıllarda sektör içerisinde küçük ama sağlam bir yapıya sahip olan Yapı Kredi Sigorta, ilerleyen yıllarda pazar payını arttırmıştır. 57 şirketin faaliyet gösterdiği günümüz Türk Hayat Dışı Sigorta Sektörü'nde sahip olduğu pazar payı %6 mertebesinde olup, sağlık sigortası branşında %20'lik pazar payı ile sektör lideridir.

Lider sigorta şirketleri arasındaki konumunu sürekli koruyan Yapı Kredi Sigorta, öngörülebilir, gereken aksiyonları cesurca uygulaması ve yenilikçi yaklaşımı ile Türk Sigorta Sektörü'nde lokomotif rolü ile anılmaktadır.

Yapı Kredi Sigorta; İstanbul'da Genel Müdürlük, İstanbul Bölge Müdürlüğü, Kadıköy ve Bakırköy Bölge Müdürlükleri ve İstanbul dışında Akdeniz, Ege, Güney, İç Anadolu, Marmara-1 Bölge Müdürlükleri ile faaliyet göstermektedir. Ayrıca, tüm Türkiye'ye yayılmış olan profesyonel acenteleri ve tüm YKB Şubeleri ile müşterilerine her türlü sigortacılık hizmetini ulaştırmaktadır.



## 2009 YILI İÇERİSİNDE ANASÖZLEŞMEDE YAPILAN DEĞİŞİKLİKLER

30.03.2009 tarihinde yapılan Olağan Genel Kurul Toplantımızda, anasözleşmemizin 7, 8, 10, 23, 24, 28, 29, 37 ve 38. Maddelerinin aşağıda belirtildiği gibi değiştirilmesine karar verilmiştir.

### ESKİ METİN

#### Madde 7: Sermaye ve Payları

7.1 Şirket 3794 ve 4487 sayılı Kanunlarla değişik 2499 sayılı Kanun hükümlerine göre "Kayıtlı Sermaye" sistemini kabul etmiş, Sermaye Piyasası Kurulu'nun 01/06/1995 tarih ve 722 sayılı izni ile bu sisteme geçmiştir.

Şirket'in kayıtlı sermayesi 250.000.000 YTL (İkiyüzellimilyon YeniTürkLirası) olup her biri 1 Ykr.(BirYeniKuruş) nominal değerde tamamı nama yazılı 25.000.000.000(Yirmibeşmilyar) paya bölünmüştür.

Sermaye Piyasası Kurulunca verilen kayıtlı sermaye tavanı izni, 2008-2012 yılları (5 yıl) için geçerlidir. 2012 yılı sonunda izin verilen kayıtlı sermaye tavanına ulaşılamamış olsa dahi, 2012 yılından sonra yönetim kurulunun sermaye artırımı kararı alabilmesi için; daha önce izin verilen tavan ya da yeni bir tavan tutarı için Sermaye Piyasası Kurulundan izin almak suretiyle genel kuruldan yeni bir süre için yetki alması zorunludur. Söz konusu yetkinin alınmaması durumunda Şirket kayıtlı sermaye sisteminden çıkmış sayılır.

Şirket'in çıkarılmış sermayesi tamamı ödenmiş 80.000.000YTL (SeksenmilyonYeniTürk Lirası)dir.

Bu sermayenin 924.988,13 YTL'lık (Dokuzyüzyirmidörtbin dokuzyüzseksensekizYeniTürk LirasıOnüçYeniKuruş) kısmı nakden ödenmiş, 23.825.011,87 YTL (Yirmiüçmilyonsekiyüz yirmibeşbinonbirYeniTürkLirasıSeksenyediYeniKuruş) kaynaklardan , 55.250.000,00 YTL'lık (Ellibeşmilyonikiyüzelli binYeniTürkLirası) kısmı ise 17.03.1997, 26.03.1998, 25.03.1999, 24.03.2000, 23.03.2001, 22.03.2002 ve 11.04.2003 tarihli genel kurul kararları gereği sermayeye ilave edilen ve hissedarlara hisseleri nispetinde bedelsiz olarak dağıtılan 1996, 1997, 1998, 1999, 2000, 2001 ve 2002 yılı kâr paylarından karşılanmıştır.

Hisse senetlerinin nominal değeri 500 TL (BeşyüzTürkLirası) iken

### YENİ METİN

#### Madde 7: Sermaye ve Payları

7.1 Şirket 3794 ve 4487 sayılı Kanunlarla değişik 2499 sayılı Kanun hükümlerine göre "Kayıtlı Sermaye" sistemini kabul etmiş, Sermaye Piyasası Kurulu'nun 01/06/1995 tarih ve 722 sayılı izni ile bu sisteme geçmiştir.

Şirket'in kayıtlı sermayesi 250.000.000 TL (İkiyüzellimilyon TürkLirası) olup her biri 1 Kr.(BirKuruş) nominal değerde tamamı nama yazılı 25.000.000.000(Yirmibeşmilyar) paya bölünmüştür.

Sermaye Piyasası Kurulunca verilen kayıtlı sermaye tavanı izni, 2008-2012 yılları (5 yıl) için geçerlidir. 2012 yılı sonunda izin verilen kayıtlı sermaye tavanına ulaşılamamış olsa dahi, 2012 yılından sonra yönetim kurulunun sermaye artırımı kararı alabilmesi için; daha önce izin verilen tavan ya da yeni bir tavan tutarı için Sermaye Piyasası Kurulundan izin almak suretiyle genel kuruldan yeni bir süre için yetki alması zorunludur. Söz konusu yetkinin alınmaması durumunda Şirket kayıtlı sermaye sisteminden çıkmış sayılır.

Şirket'in çıkarılmış sermayesi tamamı ödenmiş 80.000.000 TL (SeksenmilyonTürkLirası)dir.

Bu sermayenin 924.988,13 TL'lık (Dokuzyüzyirmidörtbin dokuzyüzseksensekizTürk LirasıOnüçKuruş) kısmı nakden ödenmiş, 23.825.011,87 TL (Yirmiüçmilyonsekiyüz yirmibeş binonbir TürkLirasıSeksenyediKuruş) kaynaklardan, 55.250.000,00 TL'lık (EllibeşmilyonikiyüzellibinTürkLirası) kısmı ise 17.03.1997, 26.03.1998, 25.03.1999, 24.03.2000, 23.03.2001, 22.03.2002 ve 11.04.2003 tarihli genel kurul kararları gereği sermayeye ilave edilen ve hissedarlara hisseleri nispetinde bedelsiz olarak dağıtılan 1996, 1997, 1998, 1999, 2000, 2001 ve 2002 yılı kar paylarından karşılanmıştır.

Payların nominal değeri 500 TL (BeşyüzTürkLirası) iken önce 5274 sayılı Türk Ticaret Kanununda Değişiklik Yapılmasına Dair

5274 sayılı TTK'da değişiklik yapılmasına dair kanun kapsamında 1Ykr.(BirYenikuruş) olarak değiştirilmiştir. Bu değişim sebebiyle toplam pay sayısı azalmış olup her biri 500 TL'lık 20 Adet pay karşılığında 1 Yeni Kuruşluk 1 pay verilecektir. Söz konusu değişim ile ilgili olarak ortakların sahip olduğu paylardan doğan hakları saklıdır.

Sermayeyi temsil eden paylar kaydileştirme esasları çerçevesinde kayden izlenir.

7.2 Pay sahipleri ancak sahip oldukları payların bedeli miktarınca sorumludurlar.

7.3 Şirket'te pay sahibi olmak bu esas mukavele hükümlerine muvafakatı tazammum eder.

7.4 Yönetim Kurulu 2008-2012 yılları arasında, Sermaye Piyasası Kanunu hükümlerine uygun olarak, gerekli gördüğü zamanlarda, çıkarılmış sermayeyi kayıtlı sermaye tavanına kadar attırmaya yetkilidir. Yönetim Kurulu yeni pay çıkarılmasına karar verirken, itibari değer üzerinde pay çıkarabilir, mevcut pay sahiplerinin yeni pay almak hakkını kısıtlayabilir.

Kanun uyarınca 1 Yeni Kuruş, daha sonra 4 Nisan 2007 tarih ve 2007/11963 sayılı Bakanlar Kurulu Kararı ile Yeni Türk Lirası ve Yeni Kuruş'ta yer alan "Yeni" ibaresinin 1 Ocak 2009 tarihinde kaldırılması sebebiyle 1 Kuruş olarak değiştirilmiştir. Bu değişim sebebiyle toplam pay sayısı azalmış olup 500 TL'lık 20 Adet pay karşılığında 1 Yeni Kuruş nominal değerli 1 pay verilmiştir. Söz konusu değişim ile ilgili olarak ortakların sahip oldukları paylardan doğan hakları saklıdır.

İşbu esas sözleşmede yer alan "Türk Lirası" ibareleri yukarıda belirtilen Bakanlar Kurulu Kararı uyarınca değiştirilmiş ibarelerdir.

Sermayeyi temsil eden paylar kaydileştirme esasları çerçevesinde kayden izlenir.

7.2 Pay sahipleri ancak sahip oldukları payların bedeli miktarınca sorumludurlar.

7.3 Şirket'te pay sahibi olmak bu esas mukavele hükümlerine muvafakatı tazammum eder.

7.4 Yönetim Kurulu 2008-2012 yılları arasında, Sermaye Piyasası Kanunu hükümlerine uygun olarak, gerekli gördüğü zamanlarda, çıkarılmış sermayeyi kayıtlı sermaye tavanına kadar attırmaya yetkilidir. Yönetim Kurulu yeni pay çıkarılmasına karar verirken, itibari değer üzerinde pay çıkarabilir, mevcut pay sahiplerinin yeni pay almak hakkını kısıtlayabilir.

Gereğe:Anasözleşme gereği "YTL" ibareleri "TL" olarak değiştirilmiştir.

**ESKİ METİN****Madde 8: Sermayenin Artırılması, Azaltılması ve Rüçhan Hakkı**

8.1 Bedellerinin tamamı ödenmedikçe, hamiline yazılı hisse senetleri çıkarılamaz.

8.2 Umumi Heyet kararıyla sermaye azaltılabilir. Umumi Heyetçe sermayenin azaltılmasına karar verildiği takdirde Türk Ticaret Kanununun bu hususa ait hükümleri tatbik olunur.

8.3 Umumi Heyet Kararıyla, Safi kardan veya fevkalade ihtiyatlardan ayrılacak meblağlar ile bedelsiz hisse senedi verilebilir.

Not: “ Şirket’in ödenmiş sermayesi; Yönetim Kurulu’nun 26.03.2001 tarih, 58/05 No.lu kararı ve Sermaye Piyasası Kurulu’nun 11.06.2001 tarih, 64/745 sayılı kayda alınma belgesi ile (25-Trilyon) TL.’den (40-Trilyon) TL.’ye çıkarılmış ve 28.11.2001 tarih ve 5434 sayılı Türkiye Ticaret Sicili Gazetesi’nde yayınlanmıştır, daha sonra Yönetim Kurulu’nun 25.03.2002 tarih, 59/06 No.lu kararı ve Sermaye Piyasası Kurulu’nun 11.06.2002 tarih, 109/713 sayılı kayda alınma belgesi ile (40-Trilyon) TL.’den (60-Trilyon) TL.’ye çıkarılmış ve 27.09.2002 tarih ve 5644 sayılı Türkiye Ticaret Sicil Gazetesi’nde yayınlanmış, daha sonra Yönetim Kurulu’nun 14.04.2003 tarih ve 60/07 No.lu kararı ve Sermaye Piyasası Kurulu’nun 22.07.2003 tarih, 113/895 sayılı kayda alınma belgesi ile (60-Trilyon) TL.’den (80-Trilyon) TL.’ye çıkarılmış ve 10.10.2003 tarih ve 5904 sayılı Türkiye Ticaret Sicil Gazetesi’nde yayınlanmıştır.”

Gerekeçe: “Hisse senedi” ibareleri “pay” olarak değiştirilmiştir.

**YENİ METİN****Madde 8: Sermayenin Artırılması, Azaltılması ve Rüçhan Hakkı**

8.1 Çıkarılmış payların bedellerinin tamamı ödenmedikçe yeni pay çıkarılamaz.

8.2 Umumi Heyet kararıyla sermaye azaltılabilir. Umumi Heyetçe sermayenin azaltılmasına karar verildiği takdirde Türk Ticaret Kanununun bu hususa ait hükümleri tatbik olunur.

8.3 Umumi Heyet Kararıyla, Safi kârdan veya fevkalade ihtiyatlardan ayrılacak meblağlar ile bedelsiz pay verilebilir.

**ESKİ METİN****Madde 10: İdare Meclisi**

10.1 Şirket'in işleri ve idaresi, Umumi Heyetçe, Türk Ticaret Kanunu hükümleri uyarınca, pay sahipleri arasından seçilecek en az üç azadan oluşan bir İdare Meclisi tarafından yürütülür.

10.2 Hükmi şahıslar İdare Meclisi Azası olamazlar. Pay sahibi hükmi şahısların, kendi mensupları arasından aday olarak gösterecekleri temsilcileri İdare Meclisi Azası seçilebilirler. İdare Meclisine, bu nitelikte olarak seçilen azanın, temsilcisi bulunduğu hükmi şahıstan ayrılması halinde azalık sıfatı zail olur.

10.3 İdare Meclisi Azasından her biri (5.000) beşbin TL itibari kıymette hisse senedini şirkete tevdi mecburdur. Bu hisse senetleri azanın Umumi Heyetçe ibrasına kadar vazifesinden doğan sorumluluğa karşı merhun hükmünde olup başkalarına devrolunmaz ve şirketten geri alınamaz. Şirket İdare Meclisinin muvafakatiyle, rehin makamında olan bu hisse senetleri bir üçüncü şahıs tarafından da yatırılabilir.

**YENİ METİN****Madde 10: İdare Meclisi**

10.1 Şirket'in işleri ve idaresi, Umumi Heyetçe, Türk Ticaret Kanunu hükümleri uyarınca, pay sahipleri arasından seçilecek en az üç azadan oluşan bir İdare Meclisi tarafından yürütülür.

10.2 Hükmi şahıslar İdare Meclisi Azası olamazlar. Pay sahibi hükmi şahısların, kendi mensupları arasından aday olarak gösterecekleri temsilcileri İdare Meclisi Azası seçilebilirler. İdare Meclisine, bu nitelikte olarak seçilen azanın, temsilcisi bulunduğu hükmi şahıstan ayrılması halinde azalık sıfatı zail olur.

10.3 İdare Meclisi Azasından her biri (5) beş TL itibari kıymette payını şirkete tevdi mecburdur. Bu paylar azanın Umumi Heyetçe ibrasına kadar vazifesinden doğan sorumluluğa karşı merhun hükmünde olup başkalarına devrolunmaz ve şirketten geri alınamaz. Şirket İdare Meclisinin muvafakatiyle, rehin makamında olan bu paylar bir üçüncü şahıs tarafından da yatırılabilir.

Gerekçe: "YTL" ibareleri "TL" olarak değiştirilmiştir. "Hisse senedi" ibareleri "pay" olarak değiştirilmiştir.

**ESKİ METİN****Madde 23: Umumi Heyetler**

23.1 Şirket'in pay sahipleri yılda en az bir defa Umumi Heyet halinde toplanırlar.

23.2 Kanuna ve işbu Esas Mukavele hükümlerine uygun surette toplanan Umumi Heyet, pay sahiplerinin hepsini temsil eder. Bu suretle toplanan Umumi Heyetlerde alınan kararlar gerek muhalif kalanlar ve gerek toplantıda hazır bulunmayanlar hakkında dahi mer'i muteberdir.

23.3 Umumi Heyetler ya Adi veya Fevkalade olarak toplanırlar.

23.4 Adi Umumi Heyet, hesap döneminin bitiminden başlayarak (üç) ay içinde ve yılda her halde bir defa toplanır. Bu toplantıda Esas Mukavenenin 24.maddesinde yazılı hususlar incelenerek karara bağlanır.

23.5 Fevkalade Umumi Heyetler, şirket işlerinin gerektirdiği hususlarda ve idare Meclisinin toptan çekilmesi hallerinde, kanun ve bu Esas Mukavelede yazılı hükümlere göre, toplanır ve gereken kararları alır.

Gerekçe: SPK' nın kurumsal yönetim ilkeleri gereğince değişiklik yapılmıştır.

**YENİ METİN****Madde 23: Umumi Heyetler**

23.1 Şirket'in pay sahipleri yılda en az bir defa Umumi Heyet halinde toplanırlar.

23.2 Kanuna ve işbu Esas Mukavele hükümlerine uygun surette toplanan Umumi Heyet, pay sahiplerinin hepsini temsil eder. Bu suretle toplanan Umumi Heyetlerde alınan kararlar gerek muhalif kalanlar ve gerek toplantıda hazır bulunmayanlar hakkında dahi mer'i muteberdir.

23.3 Umumi Heyetler ya Adi veya Fevkalade olarak toplanırlar.

23.4 Adi Umumi Heyet, hesap döneminin bitiminden başlayarak (üç) ay içinde ve yılda her halde bir defa toplanır. Bu toplantıda Esas Mukavenenin 24.maddesinde yazılı hususlar incelenerek karara bağlanır.

23.5 Fevkalade Umumi Heyetler, şirket işlerinin gerektirdiği hususlarda ve idare Meclisinin toptan çekilmesi hallerinde, kanun ve bu Esas Mukavelede yazılı hükümlere göre, toplanır ve gereken kararları alır.

23.6 En az bir idare meclisi üyesi, bir denetçi, mali tabloların hazırlanmasında sorumluluğu bulunan yetkililerden en az biri ve gündemde özellik arz eden konularda açıklamalarda bulunmak üzere konuya vakıf en az bir yetkili umumi heyet toplantısında hazır bulunur. Bu kişilerden toplantıda hazır bulunmayanların, toplantıya katılmama gerekçeleri toplantı başkanı tarafından umumi heyetin bilgisine sunulur.

### ESKİ METİN

#### Madde 24: Umumi Heyetin Toplantıya Daveti İlan ve Gündemi

24.1 Umumi Heyeti Adi veya Fevkalade olarak toplantıya davet, önce İdare Meclisine ve ihmali halinde Murakıplara aittir.

24.2 Bunlardan başka şirket sermayesinin en az onda birine muadil hisse senedine sahip olan pay sahiplerinin gerektirici sebepleri belirten yazılı istekleri üzerine İdare Meclisinin veya Murakıpların Umumi Heyeti fevkalade olarak toplantıya davet etmesi veya Umumi Heyetin zaten toplanması kararlaştırılmış ise, müzakeresini istedikleri maddeleri gündeme koyması mecburidir. Gündeme konulması istenilen hususların, ilan neşrinde ve davetlerin yapılmasından önce bildirilmesi şarttır.

24.3 Şirket sermayesinin en az onda birine muadil hisse senedine sahip pay sahiplerinin istekleri İdare Meclisi ve Murakıplar tarafından nazara alınmadığı takdirde şirket merkezinin bulunduğu yerdeki mahkeme, şirket sermayesinin en az onda biri kıymetinde hisse senedine sahip pay sahiplerinin isteği üzerine Umumi Heyet toplantıya davet ve istedikleri hususu gündeme koymaya kendilerini yetkili kılabilirler.

24.4 Umumi Heyetlerin Adi ve Fevkalade toplantısına ait davetiyelerde, toplantı yeri, günü ve saati tesbit olunarak keyfiyet davet ve toplantı günleri hariç olmak üzere, toplantı gününden en az iki hafta önce, Türkiye Ticaret Sicili Gazetesi'nden başka şirket merkezinin bulunduğu yerde çıkan ve İdare Meclisince tayin olunacak en az bir gazete ile ilan olunur.

24.5 Toplantıya davet, mahkeme kararına dayandığı takdirde, ilanlarda mahkeme izninin yazılması şarttır.

24.6 Umumi Heyetlerin toplantısına dair olan davetiye ve ilanlarda gündemin gösterilmesi ve ilanların, ilan ve toplantı günleri hariç olmak üzere, en az iki hafta önce yapılması lazımdır.

24.7 Umumi Heyetin yapacağı adi toplantı gündeminde aşağıda yazılı hususlar yer alır;

### YENİ METİN

#### Madde 24: Umumi Heyetin Toplantıya Daveti İlan ve Gündemi

24.1. Umumi Heyeti Adi veya Fevkalade olarak toplantıya davet, önce İdare Meclisine ve ihmali halinde Murakıplara aittir.

24.2. Bunlardan başka şirket sermayesinin en az yirmide birine muadil paya sahip olan pay sahiplerinin gerektirici sebepleri belirten yazılı istekleri üzerine İdare Meclisinin veya Murakıpların Umumi Heyeti fevkalade olarak toplantıya davet etmesi veya Umumi Heyetin zaten toplanması kararlaştırılmış ise, müzakeresini istedikleri maddeleri gündeme koyması mecburidir. Gündeme konulması istenilen hususların, ilan neşrinde ve davetlerin yapılmasından önce bildirilmesi şarttır.

24.3. Şirket sermayesinin en az yirmide birine muadil paya sahip pay sahiplerinin istekleri İdare Meclisi ve Murakıplar tarafından nazara alınmadığı takdirde şirket merkezinin bulunduğu yerdeki mahkeme, şirket sermayesinin en az yirmide biri kıymetinde paya sahip pay sahiplerinin isteği üzerine Umumi Heyet toplantıya davet ve istedikleri hususu gündeme koymaya kendilerini yetkili kılabilirler.

24.4. Umumi Heyetlerin Adi ve Fevkalade toplantısına ait davetiyelerde, toplantı yeri, günü ve saati tesbit olunarak keyfiyet davet ve toplantı günleri hariç olmak üzere, toplantı gününden en az iki hafta önce, Türkiye Ticaret Sicili Gazetesi'nden başka şirket merkezinin bulunduğu yerde çıkan ve İdare Meclisince tayin olunacak en az bir gazete ile ilan olunur.

24.5. Toplantıya davet, mahkeme kararına dayandığı takdirde, ilanlarda mahkeme izninin yazılması şarttır.

24.6. Umumi Heyetlerin toplantısına dair olan davetiye ve ilanlarda gündemin gösterilmesi ve ilanların, ilan ve toplantı günleri hariç olmak üzere, en az iki hafta önce yapılması lazımdır.

24.7. Umumi Heyetin yapacağı adi toplantı gündeminde aşağıda yazılı hususlar yer alır;

1. Umumi Heyet Riyaset Divanının teşkili,
2. Bilanço ve Kâr ve Zarar Hesabı ile İdare Meclisi ve Murakıplar tarafından verilen raporların okunması, müzakeresi, tasdiki ve İdare Meclisi azalarının ve Murakıpların ibrası,
3. Şirket'in bilançosuna göre tahakkuk eden kâr veya zarar hakkında karar alınması,
4. Süreleri sona ermiş olan İdare Meclisi Azaları ile Murakıpların yerine seçim yapılması,
5. 12.madde hükmüne göre geçici olarak seçilmiş olan İdare Meclisi Azaları var ise seçimlerinin tasdiki,
6. İdare Meclisi Azalarına ve Murakıplara verilecek huzur hakları ve ücretlerinin tayini,
7. Umumi Heyet tutanağının Riyaset Divanı tarafından imzalanması hususunda karar alınması,
8. Lüzumlu görülen sair hususlar.

24.8 Gerek Adi ve gerekse Fevkalade Umumi Heyet gündemlerinde mevcut olmayan hususlar Umumi Heyette görüşülemez ve karara bağlanamaz

1. Umumi Heyet Riyaset Divanının teşkili,
2. Bilanço ve Kâr ve Zarar Hesabı ile İdare Meclisi ve Murakıplar tarafından verilen raporların okunması, müzakeresi, tasdiki ve İdare Meclisi azalarının ve Murakıpların ibrası,
3. Şirket'in bilançosuna göre tahakkuk eden kâr veya zarar hakkında karar alınması,
4. Süreleri sona ermiş olan İdare Meclisi Azaları ile Murakıpların yerine seçim yapılması,
5. 12.madde hükmüne göre geçici olarak seçilmiş olan İdare Meclisi Azaları var ise seçimlerinin tasdiki,
6. İdare Meclisi Azalarına ve Murakıplara verilecek huzur hakları ve ücretlerinin tayini,
7. Umumi Heyet tutanağının Riyaset Divanı tarafından imzalanması hususunda karar alınması,
8. Lüzumlu görülen sair hususlar.

24.8.Gerek Adi ve gerekse Fevkalade Umumi Heyet gündemlerinde mevcut olmayan hususlar Umumi Heyette görüşülemez ve karara bağlanamaz.

Gereğe: "Hisse senedi" ibareleri "pay" olarak değiştirilmiştir. SPK'nın kurumsal yönetim ilkeleri gereğince değişiklik yapılmıştır.

**ESKİ METİN****Madde 28: Umumi Heyet Toplantılarında Pay Sahiplerinin Bizzat Veya Vekil Tayini Suretiyle Katılabilecekleri**

28.1 Umumi Heyet toplantılarında pay sahipleri bizzat katılabilecekleri gibi, kendilerini diğer pay sahipleri arasından veya hariçten tayin edecekleri vekil vasıtasıyla da temsil ettirebilirler. Pay sahibi olan vekiller kendi reylerinden başka temsil ettikleri pay sahiplerinin sahip olduğu reyleri de kullanmaya yetkilidirler.

28.2 Pay sahibi küçükleri veya mahcurları veli veya vasileri temsil eder.

28.3 Bir hisse senedinin intifa hakkı ile mülkiyet hakkı başka başka kimselere ait ise, rey hakkı intifa hakkı sahibi tarafından kullanılır.

28.4 Vekaletnamelerde hisse senetlerinin adet ve numaralarının gösterilmesi lazımdır.

28.5 Vekaleten oy kullanma ile ilgili hususlarda Sermaye Piyasası mevzuatı ile öngörölmüş usul ve esaslar uygulanır.

**YENİ METİN****Madde 28: Umumi Heyet Toplantılarında Pay Sahiplerinin Bizzat Veya Vekil Tayini Suretiyle Katılabilecekleri**

28.1 Umumi Heyet toplantılarında pay sahipleri bizzat katılabilecekleri gibi, kendilerini diğer pay sahipleri arasından veya hariçten tayin edecekleri vekil vasıtasıyla da temsil ettirebilirler. Pay sahibi olan vekiller kendi reylerinden başka temsil ettikleri pay sahiplerinin sahip olduğu reyleri de kullanmaya yetkilidirler.

28.2 Pay sahibi küçükleri veya mahcurları veli veya vasileri temsil eder.

28.3 Bir payın intifa hakkı ile mülkiyet hakkı başka başka kimselere ait ise, rey hakkı intifa hakkı sahibi tarafından kullanılır.

28.4 Vekaletnamelerde payların adet ve numaralarının gösterilmesi lazımdır.

28.5 Vekaleten oy kullanma ile ilgili hususlarda Sermaye Piyasası mevzuatı ile öngörölmüş usul ve esaslar uygulanır.

Gerekçe: "Hisse senedi" ibareleri "pay" olarak değiştirilmiştir.



**ESKİ METİN****Madde 29: Umumi Heyetlerde Pay Sahiplerinin Rey ve Hisselerin Devri**

29.1 Adi ve Fevkalade Umumi Heyet toplantılarında hazır bulunan pay sahiplerinin, her pay için, bir rey hakkı vardır.

29.2 Bir hisse senedinin birden çok sahibi bulunduğu takdirde bunlar aralarında seçecekleri bir temsilci vasıtasıyla rey haklarını kullanabilirler.

29.3 Pay sahiplerinin her biri kendisi veya karı veya kocası veyahut usul ve fūruu ile şirket arasındaki bir işe veya davaya dair olan Umumi Heyet müzakerelerinde rey hakkını kullanamaz.

29.4 Nama yazılı hisse senetleri mevzuat hükümlerine göre devrolunabilir. İdare Meclisi, nama yazılı şirket hisselerinin beyaz ciro yoluyla devredilmesine dair karar almaya yetkilidir

**YENİ METİN****Madde 29: Umumi Heyetlerde Pay Sahiplerinin Rey ve Hisselerin Devri**

29.1 Adi ve Fevkalade Umumi Heyet toplantılarında hazır bulunan pay sahiplerinin, her pay için, bir rey hakkı vardır.

29.2 Bir payın birden çok sahibi bulunduğu takdirde bunlar aralarında seçecekleri bir temsilci vasıtasıyla rey haklarını kullanabilirler.

29.3 Pay sahiplerinin her biri kendisi veya karı veya kocası veyahut usul ve fūruu ile şirket arasındaki bir işe veya davaya dair olan Umumi Heyet müzakerelerinde rey hakkını kullanamaz.

29.4 Nama yazılı paylar mevzuat hükümlerine göre devrolunabilir. İdare Meclisi, nama yazılı şirket paylarının beyaz ciro yoluyla devredilmesine dair karar almaya yetkilidir.

## ESKİ METİN

### Madde 37: Şirket'in Net Kârı ve Dağıtılması Şekli

37.1 Şirket'in Umumi masrafları ile muhtelif amortisman gibi, Şirketçe ödenmesi ayrılması zaruri olan meblağlar hesap senesi sonunda tesbit olunan gelirlerden düşüldükten sonra geriye kalan ve yıllık bilançoda görülen safi kâr sırası ile aşağıda gösterilen şekilde tevzi olunur.

37.2 Kanuni (Umumi Adı) Yedek Akçe

% 5'i Kanuni Yedek Akçeye ayrılır.

37.3 Mali Yükümlülükler

Şirket tüzel kişiliği tarafından ödenmesi zorunlu vergiler ayrılır.

37.4 Birinci Temettü Hissesi

Kalandan Sermaye Piyasası Kurulunca saptanan oran ve miktarda birinci temettü ayrılır.

37.5 Kalandan; azami % 5' e kadar aralarında eşit olarak taksim edilmek üzere idare meclisi azalarına ve azami % 10'a kadar İdare Meclisi kararıyla ödenmek üzere şirkette çalışanlara tahsis olunur.

37.6 İkinci Temettü Hissesi

Safi kârdan 37.2., 37.3., 37.4. ve 37.5. bentlerinde belirtilen meblağlar düşüldükten sonra kalan kısmı Umumi Heyet kısmen veya tamamen ikinci temettü hissesi olarak dağıtmaya dönem sonu kâr olarak bilançoda bırakmaya, kanuni veya ihtiyari yedek akçelere ilave etmeye veya fevkalade yedek akçe olarak ayırmaya yetkilidir.

İkinci kârpayı olarak pay sahiplerine, İdare Meclisi Azalarına ve şirkette çalışanlara tahsis olunan meblağlardan, Türk Ticaret Kanunu'nun 466. maddesinin 2. fıkrasının 3 no'lu bendi gereğince yüzde on kesilerek umumi yedek akçeye eklendikten sonra kalan, ilgililere ödenir.

37.7 Yasa hükmü ile ayrılması gereken yedek akçeler ile esas sözleşmede pay sahipleri için belirlenen birinci temettü

## YENİ METİN

### Madde 37: Şirket'in Net Kârı ve Dağıtılması Şekli

37.1. Şirket'in Umumi masrafları ile muhtelif amortisman gibi, Şirketçe ödenmesi ve ayrılması zaruri olan meblağlar ile Şirket tüzel kişiliği tarafından ödenmesi zorunlu vergiler hesap senesi sonunda tesbit olunan gelirlerden düşüldükten sonra geriye kalan ve yıllık bilançoda görülen safi (net) kâr, varsa geçmiş yıl zararlarının düşülmesinden sonra sırası ile aşağıda gösterilen şekilde tevzi olunur.

37.2. Birinci Tertip Kanuni Yedek Akçe:

a) % 5'i Kanuni yedek akçeye ayrılır,

37.3. Birinci Temettü:

b) Kalandan Sermaye Piyasası Kurulu'nca saptanan oran ve miktarda birinci temettü ayrılır.

37.4. Kalandan; azami % 5' e kadar aralarında eşit olarak taksim edilmek üzere idare meclisi azalarına ve azami % 10'a kadar İdare Meclisi kararıyla ödenmek üzere şirkette çalışanlara tahsis olunur.

37.5. İkinci Temettü

Safi kârdan 37.2., 37.3. ve 37.4 bentlerinde belirtilen meblağlar düşüldükten sonra kalan kısmı Umumi Heyet kısmen veya tamamen ikinci temettü hissesi olarak dağıtmaya veya fevkalade yedek akçe olarak ayırmaya yetkilidir.

37.6. İkinci Tertip Kanuni Yedek Akçe

Pay sahipleriyle kara iştirak eden diğer kimselere dağıtılması kararlaştırılmış olan kısımdan ödenmiş sermayenin %5'i oranında kâr payı düşüldükten sonra bulunan tutarın onda biri Türk Ticaret Kanunu'nun 466. maddesinin 2. fıkrası 3. bendi uyarınca ikinci tertip kanuni yedek akçe olarak ayrılır.

37.7. Yasa hükmü ile ayrılması gereken yedek akçeler ayrılmadıkça, esas sözleşmede pay sahipleri için belirlenen birinci temettü nakden ve/veya pay biçiminde dağıtılmadıkça; başka yedek akçe

ayrılmadıkça başka yedek akçe ayrılmasına, ertesi yıla kâr aktarılmasına ve yönetim kurulu üyeleri ile, memur, müstahdem ve işçilere kârdan pay dağıtılmasına karar verilemez.

Gerekçe: SPK' nın kurumsal yönetim ilkeleri gereğince değişiklik yapılmıştır.

ayrılmasına, ertesi yıla kâr aktarılmasına ve temettü dağıtımında imtiyazlı pay sahiplerine, katılma, kurucu ve adi intifa pay sahiplerine, yönetim kurulu üyeleri ile memur, müstahdem ve işçilere, çeşitli amaçlarla kurulmuş olan vakıflara ve bu gibi kişi ve/veya kurumlara kâr payı dağıtılmasına karar verilemez.

**ESKİ METİN****Madde 38: Kâr Paylarının Dağıtılması Zamanı**

Kâr paylarının pay sahiplerine hangi tarihte ve ne şekilde ödeneceği Sermaye Piyasası Mevzuatı çerçevesinde İdare Meclisi'nin teklifi üzerine Umumi Heyet tarafından kararlaştırılır.

**YENİ METİN****Madde 38: Kâr Paylarının Dağıtılması Zamanı**

Kâr paylarının pay sahiplerine hangi tarihte ve ne şekilde ödeneceği Sermaye Piyasası Mevzuatı çerçevesinde İdare Meclisi'nin teklifi üzerine Umumi Heyet tarafından kararlaştırılır.

Şirket, Sermaye Piyasası Kanunu'nun 15. maddesindeki düzenleme çerçevesinde ortaklarına temettü avansı dağıtabilir.

Gerekçe: Temettü avansı dağıtılmasına ilişkin ibare konulmuştur.

## ŞİRKET'İN ORTAKLIK YAPISI VE SERMAYESİNE İLİŞKİN BİLGİLER

Şirket'in ortaklık yapısı ve sermayesinde hesap dönemi içinde meydana gelen değişikliklere, nitelikli paya sahip gerçek veya tüzel kişilerin unvanları ve paylarına ilişkin bilgiler.

Şirketimiz'in 31.12.2009 itibariyle ortaklık yapısı:

<b>Ortaklar</b>	<b>Hisse Oranı (%)</b>	<b>Hisse Tutarı (TL)</b>
Yapı ve Kredi Bankası	53,10	42.480.000
Yapı Kredi Faktoring A.Ş.	7,95	6.358.787
Yapı Kredi Yatırım A.Ş.	5,26	4.209.333
Halka Arz	33,69	26.951.880
<b>Toplam</b>	<b>100,00</b>	<b>80.000.000</b>

## YÖNETİM KURULU BAŞKANI'NIN MESAJI

Yapı Kredi Sigorta olarak temel hedefimiz, Türk Sigorta Sektörü'nün gelişiminde öncü kurum kimliğimizi korumak ve Türkiye ekonomisindeki katkılarımızı artırarak devam ettirmektir.

Türkiye ekonomisi üzerinde 2008'in son çeyreğinden itibaren etkili olan global ekonomik kriz, 2009 yılının tamamında varlığını hissettirerek hemen hemen bütün sektörlerde daralmaya neden olmuştur. Birçok sektörün doğrudan ve dolaylı olarak olumsuz etkilendiği küresel kriz, sigorta sektörünü de olumsuz etkilemiştir. Yoğun olarak yaşanan fiyat rekabetinin de etkisinin hissedildiği bu dönemde Türk Sigorta Sektörü nominal olarak %5,6 seviyesinde bir büyüme gerçekleştirmesine rağmen reel olarak %1 civarında küçülmüştür.

2009 yılında hayat dışı branşlarda 10,6 milyar TL, hayat branşında ise 1,8 milyar TL ile Türk Sigorta Sektörü 12,4 milyar TL'lik prim hacmine ulaşmıştır. 2009 yılsonu rakamlarına göre hayat dışı branşlarda %2,5 reel küçülme yaşanırken, hayat branşında %9 reel büyüme gerçekleşmiştir.

Türk Hayat Dışı Sigorta Sektörü'nün önemli oyuncularından olan Yapı Kredi Sigorta, 2009 yılında toplam 608 milyon TL prim üretimi ile %5,7 pazar payı elde etmiştir. Yapı Kredi Sigorta, portföyünde en yüksek paya sahip olan sağlık branşında 285 milyon TL prim üretimi gerçekleştirerek %20 pazar payına ulaşmış ve liderliğini sürdürmüştür.

Ekonomik kriz öncesinde hızla büyüyen ve yabancı sermayenin ilgisini çeken sigorta sektöründe, krizin etkilerinin azalmasının beklendiği 2010 yılında, büyük global sigorta gruplarının pazarda etkin olma eğilimleri ile rekabetin devam edeceği; ancak hizmet ve ürün kalitesi ile farklılaşma çabalarının da yoğunlaşacağı beklenmektedir. Bu sürecin kriz öncesinden daha hızlı ve kârlı bir büyüme eğilimi ile birlikte yabancı sermaye ilgisini artırarak gündemde tutacağı öngörülmektedir.



2010 yılının Türk Sigorta Sektörü açısından yoğun ve verimli bir dönem olması ve ülkemizin sigortacılık alanında gelişiminin ivme kazanması ile prim üretiminin gayri safi milli hasılaya oranının yükselişe geçmesi beklenmektedir.

Yapı Kredi Sigorta olarak temel hedefimiz, bugüne kadar olduğu gibi 2010 yılında da, sigortacılık etiğinden taviz vermeden Türk Sigorta Sektörü'nün gelişiminde öncü kurum kimliğimizi korumak ve Türkiye ekonomisindeki katkılarımızı artırarak devam ettirmektir. 2009 yılında göreve gelen yeni yönetim ekibimiz ile yılın ikinci yarısında başlattığımız yeniden yapılanma çalışmalarının, 2010 yılında bizleri pazar payımızı ve kârlılığımızı artırma hedefimize ulaştıracığına inanmaktayız.

Yönetim Kurulumuz adına, satış ve diğer operasyonlarımızda destek veren ortaklarımıza ve Koç Finansal Hizmetler Grubu Şirketleri'ne, bizi tercih eden sigortalılarımıza, Yapı Kredi Sigorta adının farkını ve uzmanlığını yansıtan acentelerimize ve çalışanlarımıza teşekkür eder, saygılarımı sunarım.

**TAYFUN BAYAZIT**  
YÖNETİM KURULU BAŞKANI

## GENEL MÜDÜR'ÜN MESAJI

Yapı Kredi Sigorta 2009 yılında iç dinamiklerine ağırlık vermiş, yönetim ve organizasyon yapısının değişiminin ardından, yenilikçi uygulamalara ve projelere odaklanmıştır.

Değerli Ortaklarımız,

2008 yılından itibaren ülkemizde de etkisini hissettiren küresel ekonomik kriz, faaliyet gösterdiğimiz sigorta sektörünü de olumsuz etkilemiştir. 2009 yılsonu itibariyle hayat dışı prim üretimi %4 ile son yılların en düşük büyümesini gerçekleştirerek 10,6 milyar TL seviyesine ulaşılmıştır. TÜFE değerinin %6,5 olarak gerçekleştiği 2009 yılında hayat dışı prim üretiminde %2,5 toplam prim üretiminde ise %1 reel küçülme yaşanmıştır.

Küresel ekonomik krizin etkilerinin yanı sıra Eylül ayında ülkemiz, 1999'da yaşanan Marmara depreminden sonra en büyük doğal afet olarak nitelendirilen sel felaketi ile karşı karşıya kalmıştır. Sel bölgesindeki sanayi tesislerinin büyük kayıplar yaşadığı bu afetin sektöre yansımaları ise 750 milyon TL civarında hasar ödemesi olmuştur. Yaşanan kayıpların üzüntüsü bir yana sektörümüze yüksek maliyet yaratan sel felaketi, diğer yandan hizmet veren biz şirketlerin kalitesini yansıtabilmesi için önemli bir fırsat olmuştur. Sel felaketi sırasında şirketlerin hasarları hızla tazmin etme gayreti, sigorta bilincinin yükselmesine ve sigortalılık oranının artmasına katkıda bulunan bir tecrübe olarak sektör tarihimizde yerini almıştır.

Ekonomik kriz döneminde sigortalıların şirket tercihlerinde fiyata öncelik vermeleri, sektörde bu anlamda zaten yaşanmakta olan rekabetin daha da sertleşmesine neden olmuştur. Şirketlerin aktüeryal olarak alınması gereken prim değerlerinden daha düşük fiyata poliçe satma yönünde politika izlemeleri, ortalama prim değerlerinin düşmesi ve sektördeki teknik zararın artması sonucunu doğurmuştur.

Ekonomik kriz, yoğun fiyat rekabeti ve yaşanan sel felaketinin gölgesinde geçen 2009 yılında Şirketimiz ise; 541 idari, 332 direkt satış personeli, 761 acente ve 838 Yapı Kredi Şubesi'nden oluşan güçlü satış ve hizmet ağı ile faaliyetlerini geleneksel etkinliğiyle sürdürmeye devam etmiştir. 2009 yılında, sektörümüzde yaşanan olumsuz gelişmelerden Şirketimiz de etkilenmiştir. Prim üretimimiz bir önceki yıla göre %4 azalarak 608 milyon TL olarak gerçekleşmiştir. Sağlık branşında 285 milyon TL prim üretimi gerçekleştiren Şirketimiz %20 pazar payı ile sektör liderliğini korumuştur. 2009 yılsonu itibariyle 875 eczane, 286 hastane ve 388 muayenehaneden oluşan anlaşmalı sağlık kurumu ağı ile sağlık sigortalılarına en yaygın ve kaliteli hizmeti sunmaya devam etmiştir.

2009 yılı Yapı Kredi Sigorta için iç dinamiklere ağırlık verilen bir yıl olmuştur. Yönetim ve organizasyon yapısının değişiminin ardından, yenilikçi uygulamalara ve projelere odaklanılmıştır. Ekonomik kriz döneminde acentelerimize güç vermek amacıyla hazırlanan "Değişim Rüzgarları" kampanyası kapsamında Türkiye genelinde 6 ilde yapılan eş zamanlı toplantılarla yenilenen organizasyon ile birlikte etkinleştirilen ve yaygınlaştırılan uygulamalar tanıtılmıştır. 2009 yılında ücretsiz "aile hekimliği ve genel sağlık kontrolü" ve "limitsiz doğum teminatı" seçeneği ile mevcut sağlık sigortası ürünleri ile sunulan hizmetler çeşitlendirilirken, Kasım 2009'da satışa sunulan "Nazar Boncuğu Sağlık Sigortası" ürünü ile daha geniş bir müşteri kitlesine ulaşılması hedeflenmiştir.

2009 yılında sektörde yapılan önemli düzenlemelerden biri Sigortacılık Kanunu'nun getirdiği yenilikler arasında yer alan "Tahkim Sistemi" olmuştur. Sigortalılar ile sisteme üye sigorta



kuruluşları arasındaki uyumsuzlukları mahkemeye gitmeden, bu alanda uzmanlaşmış hakemler vasıtasıyla tarafsız ve süratli bir biçimde çözülmesi esasına dayalı bu sistem, 21 Ağustos 2009 tarihinde hayata geçmiştir. Avrupa Birliği standartlarına uyum çalışmaları kapsamında gerçekleştirilen, şirketlerin mali yapılarının sigortalılara karşı yükümlülüklerini karşılayabilecek ölçüde olup olmadıkları bilgisini veren bir sistem olan Solvency II süreci pilot çalışmaları, Yapı Kredi Sigorta'nın da içinde bulunduğu sigorta şirketleri temsilcilerinden oluşan bir grup ile yürütülmeye devam etmiştir. Hazine Müsteşarlığı'nın sel ve deprem gibi katastrofik riskler ile birlikte başta sağlık ve kasko olmak üzere kâr marjı düşük branşların fiyatlamasında getirmeye çalıştığı düzenlemeler ile sektörde yaşanan fiyat rekabetini disipline ederek, mali risklerin kontrolüne ve teknik kârlılık oranlarında artışa hizmet etmek amaçlanmıştır.

Ekonomik krizin etkisini yitirmesinin beklendiği 2010 yılında Yapı Kredi Sigorta olarak hedefimiz; doğru fiyat politikaları, ürün çeşitliliği ve hizmet ağının yaygınlaştırılması ile sigortacılık etiğinden ödün vermeden müşterilerimize en kapsamlı hizmeti sunmak ve bu yolla Türk ekonomisine olan katkılarımızı artırarak sürdürmektir.

Yapı Kredi Sigorta, Koç Finansal Hizmetler çatısı altındaki acenteleri, çalışanları ve diğer tüm paydaşları ile gücünü ve hedeflerini 2010 yılında da geliştirmeye, büyümeye devam edecektir.



**DOÇ. DR. S. GİRAY VELİOĞLU**  
GENEL MÜDÜR

## DÜNYADA SİGORTACILIK

Ekonomik krizin etkilerinin devam ettiği 2009 yılında, dünyadaki ekonomik durumun bir yıl öncesine göre çok daha umut verici olduğu Swiss Re'nin Ekonomi Forumu'nda belirtilmiş, 2010'da büyük ekonomilerde düşük seviyelerde seyredecek olan gelişmenin, 2011'de hızını artıracığı vurgulanmıştır.

Dünya sigortacılık sektörü ile ilgili Swiss Re tarafından yayınlanan Sigma Dergisi'nin çalışmasına göre; sigorta sektörü 2008 yılını, 1930'lu yıllardaki ekonomik krizden bu yana yaşanmış en büyük ekonomik kriz ortamında ve büyük hasarlar olarak geçirmiştir. Buna karşın dünya arenasındaki oyuncuların büyük çoğunluğu olumsuzlukları güçlü sermaye yapıları sayesinde aşmış ve varlıklarını sürdürmeyi başarmıştır.

Prim üretiminde 1980'den beri ilk defa reel düşüş yaşanmış, hayat dışı branşlarda 1 trilyon 779 milyar ABD doları üretim gerçekleşmiştir. Bununla birlikte teknik kârlılıkta da keskin bir düşüş yaşanmış, hayat dışı branşlarda hissedarın sermayesinde %30 ile %40 seviyelerine varan düşüşler meydana gelmiştir. Dünya genelinde toplanan primlerin ülkelere dağılımı incelendiğinde ise; ABD birinci, İngiltere ikinci ve Japonya üçüncü olmuş, Türkiye iki sıra düşerek Tayland'ın arkasından 36. sırada yer almıştır.

Sigortacılıkta yaşanan büyük hasarlar açısından 2009 yılı değerlendirildiğinde; maddi hasarların geçmiş yıllara göre nispeten daha az olduğu görülmektedir. Bu dönemde varlığını hissettiren olaylar; Fransa, İspanya ve İtalya'da etkili olan Klaus Kasırgası ile Filipinler ve Vietnam'da gerçekleşen Ketsana Tayfunu olmuştur. İklimsel açıdan bakıldığında 2009 yılı, kayıtlara geçmiş en sıcak 5. yıl, ortalama hava sıcaklığının ardına geçildiği 32. yıl olmuştur.

Aon Benfield tarafından yayınlanan istatistiki verilere göre, 2009 yılında dünya çapında oluşan 58 milyar ABD doları zararın, 20 milyar ABD dolarlık kısmı sigortalanmış değerlerden oluşmaktadır. Felaket büyüklüğünde oluşan olayların sayısı 222'de kalmış, 2008'de meydana gelen 213 ve 2007'de meydana gelen 217 olaydan sonra ortalamada en az felaketin gerçekleştiği üçüncü yıl olmuştur. Ayrıca olaylar tek başına değerlendirildiğinde, 2009 yılında yaşanan felaketlerin olay bazında vermiş olduğu toplam zararının 5 milyar ABD doları geçmediği görülmüştür.

1970 ve 1989 yılları arasında dünyadaki toplam hasarın yılda ortalama 5,1 milyar ABD doları olduğu, 1990 ve 2009 yılları arasında ise bu rakamın yılda ortalama 27,1 milyar ABD dolarına çıktığı ifade edilmiş, bu kapsamda doğal afetlerin yarattığı artan risk koşulları için güçlü kamu ve özel sektör ortaklıklarına ihtiyaç duyulduğu belirtilmiştir.

Avrupa Risk Yönetimi Birlikleri Federasyonu'nun (FERMA), 35. Yıllık Forumu'nda Solvency II'nin sigorta piyasası üzerindeki etkilerine ilişkin endişelerin altı çizilmiş, 2012 yılında uygulamaya girecek düzenleme kapsamında risk temelli sermaye çerçevesinin sigortacıların sermaye ihtiyaçlarını karmaşık modellere göre hesaplamasını gerektireceği belirtilmiştir.

2008 yılının ikinci yarısında başlamış olan krizin etkileri 2009 yılında da devam etmiştir. Lloyd's tarafından yapılan araştırmaya göre ekonomik ortamın kötüleştiği dönemlerde bireylerin dolandırıcılık gibi suçlara daha meyilli hale geldiği belirtilerek, sigorta şirketlerinin ve hukuk kuruluşlarının sahtekârlık suçlarını belirleme konusunda daha dikkatli olmaları gerektiği ifade edilmiştir.

2009 yılında küresel pazarda şirket satın almaları hızını azaltsa da devam etmiş, Allianz S.E.'ye bağlı Fransız Assurances Generales de France şirketi (AGF) 2009 yılı itibarıyla adını Allianz olarak değiştirmiştir. Marsh, HSBC Sigorta Brokerları Ltd. (HIBL) şirketini 135 milyon İngiliz Sterlini karşılığında alacağını açıklamıştır. ARS (Aon Risk Servisleri), FCC Global Sigorta Servisleri'ni alacağını açıklamıştır. First Reserve Corporation'a bağlı olan Torus ve Sideris Re birleşmeye karar vermişlerdir. Aviva RAC France'ı satın almıştır. Japon, Sompo Japan Insurance ve NipponKoa Insurance birleşmeyi planlamakta olup, Markel International, Kanada menşeli Elliott Special Risks (ESR)'i SCOR XL Life America'yı satın almıştır.

İslami sigorta endüstrisinin ya da diğer adı ile "Takaful"un büyüme hızı, 2009 yılındaki ekonomik yavaşlama sebebiyle azalmakla birlikte, klasik anlayıştan geçişlerin devam etmesi nedeni ile sürmüştür. Küresel Takaful Piyasası'nın yıllık büyüme miktarının %30 - %40 civarında olması ve 2015 yılında 11 milyar ABD dolara ulaşması beklenmektedir. Takaful sigortasının mantığı, üyelerin başına gelebilecek kayıplara karşı bir fon oluşturulması üzerine kurulu olup, fonların yatırımlarından gelen gelirler yine üyeler arasında paylaştırılmaktadır. Kârın müşterilere paylaştırılması stratejisi ile hareket eden takaful, klasik sigorta anlayışı karşısında avantaj sağlamaktadır. Takaful, geçtiğimiz dönemde batılı yatırımcıların da dikkatini çekmiş, Swiss Re Malezya'da Retakaful lisansı almıştır. Arap yarımadası, Endonezya ve Malezya'da hızlı bir şekilde büyüyen takaful henüz Avrupa'da yeterince ilgi görmemiş, İngiltere'de takaful sigortası satan tek şirket bulunurken, Fransa kanunlarını "İslami Sigorta" yapılabilmesi için değiştirmeye yönelik çalışmalara başlamıştır.

2008 yılında gelişmekte olan ülkeler %11 büyüyerek endüstrileşmiş ülkelerin büyümelerini geride bırakmış, dünyadaki prim üretimi oranını %10'dan %12'ye çıkarma başarısını göstermiştir. Uzakdoğu'ya baktığımızda ise, Çin'in hayat sigortaları primleri 2008 yılında %41 artmış ve 2006'daki %19'luk artış oranının üzerine çıkmıştır. Hayat dışı sigorta sektöründe de ekonomik krizin etkileri dolaylı yoldan hissedilmeye başlanmış, prim üretimindeki artış %7,1 seviyesinde kalmıştır. Hayat branşındaki yatırım bazlı ürünler, Polonya'da %52 artış göstermiş olup, bu gelişmenin en büyük nedeni olarak gelir vergisi muafiyetinin ön plana çıktığı görülmüştür.

Swiss Re'nin Ekonomi Forumu'nda, dünyadaki ekonomik durumun bir yıl öncesine göre çok daha umut verici olduğu belirtilmiş, 2010'da büyük ekonomilerde düşük seviyelerde seyredecek olan gelişmenin, 2011'de hızını artıracığı vurgulanmıştır. Forumda, güçlenen bilançolara ve primlerde meydana gelen, yavaş fakat reel artışlara dayanarak 2010 ve ilerisi için sigorta ve reasüransta "U şekilli" bir iyileşmenin şimdiden başlamış olduğu ifade edilmiştir. Gelişmekte olan piyasaların da ekonomik krizden etkilendiği, Doğu Avrupa hariç krizin, diğer gelişmekte olan ülkeleri oldukça yıpratıldığı

belirtilmiştir. Bu nedenle sigorta bilincinin, gelişmekte olan ülkelerde, gelişmiş ülkelere nazaran daha sağlam bir şekilde büyümesi beklenmektedir. Asya ülkelerinin hızla büyümeye devam ettikleri ve 2010 yılında Çin'in sigorta prim üretiminin GSYİH'ya oranının %8,8'e ve Hindistan'ın sigorta prim üretiminin GSYİH'ya oranının %7'lere ulaşacağı belirtilmiştir.

## TÜRKİYE'DE SİGORTACILIK

Türk Hayat Dışı Sigorta Sektörü'nde 2009 yılında yaklaşık 10,6 milyar TL prim üretimi sağlanmış, branşlar bazında en fazla büyüme mühendislik, tarım ve zorunlu deprem branşlarında gerçekleşmiştir.

Türk Sigorta Sektörü 2009'da, 2008'in 4. çeyreğinden itibaren süregelen ve ülkemizde de etkisini hissettiren global ekonomik krizin etkisinde zor bir yıl geçirmiş ve %4 seviyesinde bir büyüme gerçekleştirmiştir. Hayat Dışı Sigorta Sektörü 2009 yılında yaklaşık 10,6 milyar TL prim üretimi sağlamış, branşlar bazında da en fazla büyüme mühendislik, tarım ve zorunlu deprem branşlarında gerçekleşmiştir.

Krizin gölgesinde geçen 2009 yılında; otomobil pazarının daralması, inşaat yatırımlarının yavaşlaması, ekonomik belirsizlik ortamı ve sektörde yaşanan yoğun fiyat rekabeti gibi nedenlerle, hayat dışı branşlar toplamında %2,5, sektör genelinde ise %1 reel küçülme yaşanmıştır.

Bu daralmanın olumsuz etkisi özellikle; kasko, yangın, nakliyat sigortaları başta olmak üzere tüm sigortacılık branşlarında hissedilmiştir. 2009 yılsonu itibariyle sektörün lokomotif branşı olan kaskoda prim üretimi yaklaşık %6 civarında küçülmüştür.

2009 yılı Eylül ayında ülkemiz, 1999'da yaşanan Marmara depreminden sonra en büyük doğal afet olarak nitelendirilen sel felaketi ile karşı karşıya kalmıştır. Sigortalılık oranı yüksek olan sel bölgesindeki sanayi tesisleri büyük kayıplar yaşamış ve olayın sigorta sektörüne maliyeti 750 milyon TL civarında gerçekleşmiştir.

Marmara'da yaşanan sel felaketinin, sigorta sektörünü tazminat bedelleri açısından olumsuz etkilemesine rağmen; önümüzdeki dönemde sigortanın öneminin anlaşılması ve bu doğrultuda yaygınlığının artırılması yönünde olumlu katkılar sağlayacağı düşünülmektedir. Bu kapsamda, gelecek dönemler için Türk Sigorta Sektörü'nde doğal afet riskleri ve bu risklerin reasüransı konusunda daha kapsamlı çalışmalar yapılması beklenmektedir.

Doğal Afet Sigortaları Kurumu (DASK), Marmara depreminin 10. yıldönümü olan 2009 yılı içerisinde, zorunlu deprem sigortası bilincini arttırmak amacıyla, iş, sanat, medya, spor ve akademi dünyasından ünlü isimlerin gönüllü desteği ile yeni bir tanıtım kampanyası yapmıştır. Bununla birlikte TSRŞB, toplumda sigortalılık bilincini yükselterek

geleceğe daha güvenle bakılmasını hedefleyen tanıtım ve reklam kampanyaları başlatmıştır. Bu gelişmelerle birlikte önümüzdeki dönemde Türkiye'de sigortalılık oranının hızla artacağı beklenmektedir.

2008 yılında yoğun olarak yaşanan yabancı sermaye girişinin ardından 2009 yılı, küresel ekonomik krizin de etkisi ile oldukça durgun geçmiş, sektöre katılan yeni oyuncular; Ziraat Sigorta, Ziraat Hayat ve Emeklilik ve Neova Sigorta olmuştur. 2006 yılında Başak Emeklilik ve Başak Sigorta'daki hisselerini Groupama'ya satan Ziraat Bankası, 2009 yılında Ziraat Sigorta ve Ziraat Hayat ve Emeklilik adıyla kurduğu iki şirketle sigorta ve emeklilik piyasasına yeniden girmiştir. Kuruluş çalışmalarını tamamlayarak Hazine Müsteşarlığı'ndan gerekli izinleri alan Neova Sigorta ise, 16 Aralık 2009 itibariyle poliçe düzenlemeye başlamıştır. Bununla birlikte AIG sigorta, Eylül ayından itibaren Chartis Sigorta ismi ile, T. Genel Sigorta ise Nisan ayından itibaren Mapfre Sigorta ismi ile faaliyetlerine devam etmektedir. Kredi piyasalarındaki daralma ve artan sermaye maliyeti sigorta sektörünü olumsuz yönde etkilemiş olmakla birlikte; dünyadaki sigorta pazarının doymuş olması sebebiyle, Türkiye'ye önümüzdeki dönemde yabancı şirketlerin ilgisinin devam edeceği düşünülmektedir.

Haziran 2007’de kabul edilen 5684 Sayılı Sigortacılık Kanunu’nun getirdiği önemli yenilikler arasında yer alan “Tahkim Sistemi” 21 Ağustos 2009 tarihinde yasal süreçler tamamlanarak hayata geçirilmiştir. Hazine Müsteşarlığı Sigorta Tahkim Komisyonu; sigortalılar ile sisteme üye sigorta kuruluşları arasındaki uyuşmazlıkları mahkemeye gitmeden, bu alanda uzmanlaşmış hakemler vasıtasıyla tarafsız ve süratli bir biçimde çözerek, Türk Sigorta Sektörü’ne duyulan güvenin pekiştirilmesini hedeflemektedir. Tahkim Sistemi Komisyon Başkanlığı; Müsteşarlık, TSRŞB ve Tüketiciler Derneği temsilcileri ile Müsteşarlık tarafından belirlenen akademisyen bir hukukçunun katılımından oluşmaktadır.

Ekonomik kriz tüm dünyada sigorta şirketlerinin mali yapılarını da etkilemiş, 2009 yılında sektörün en önemli konularının başında, sermaye yeterliliği ve sermaye yönetimi yer almıştır.

Avrupa Birliği tek sigorta piyasasına uyum sürecinde olan Türk Sigorta Sektörü için son derece önemli konulardan biri de Avrupa Birliği’nde çalışmaları devam eden Solvency II olmuştur. Sermaye yeterliliği ve mali yeterlilik olarak Türkçe’ye çevrilen Solvency II, şirketlerin mali yapılarının sigortalılara karşı yükümlülüklerini karşılayabilecek ölçüde olup olmadıkları bilgisini veren bir sistemdir. Solvency II süreci pilot çalışmaları Yapı Kredi Sigorta’nın da içinde bulunduğu bir grup sigorta şirketi temsilcileri ile yürütülmektedir.

Hazine Müsteşarlığı, Avrupa Birliği’ne uyum süreci çalışmaları kapsamında, motorlu araçlar zorunlu mali sorumluluk sigortalarında tarife serbestisine ilişkin olarak, onaylanmış tarifelerin üst sınırını +%20’den +%100’e çıkartmıştır.

2010 yılında, ekonomik krizin etkilerinin azalması ile sektörün reel olarak büyüme trendine geçmesi beklenmektedir. Ancak yoğun fiyat rekabeti nedeniyle düşen ortalama prim değerlerinin ve 2009 yılında yaşanan sel felaketinin 2010 yılı kârlılığını da olumsuz etkileyeceği tahmin edilmektedir. Bunlara bağlı olarak, Türk Sigorta Sektörü’nün 2010 yılında risk seçimi ve aktüeryal fiyatlandırma konularına daha fazla önem vermesi beklenmektedir. Böylelikle şirketlerin teknik olarak alması gereken prim değerinden daha düşük fiyatlandırma yapmaması ve artan prim hacmi ile birlikte teknik kârlarını da artırma yoluna gitmesi beklenmektedir.



## YAPI KREDİ SİGORTA'DA 2009 YILINA İLİŞKİN DEĞERLENDİRMELER

Sigortacılık etiğinden taviz vermeyen yapısıyla sektörün lider ve lokomotif şirketlerinden biri olmayı yıllardır sürdüren Yapı Kredi Sigorta, hayat dışı branşlarda yaklaşık 608 milyon TL prim üretimi gerçekleştirerek, 57 şirketin faaliyet gösterdiği sektörde %6'lık pazar payına sahip olmuştur. Hastalık/sağlık branşında 285 milyon TL prim üretimi ile branştaki sektör liderliğini koruyan Yapı Kredi Sigorta, bu branşta %20 pazar payına sahip olmuştur.

Yapı Kredi Sigorta, 873 çalışanı ile hizmet vermeye devam etmektedir. Yapı Kredi Sigorta'nın 2008 yılı verileri ile, 2009 yılı verileri karşılaştırıldığında; sigorta hizmeti verdiği 744 olan acente sayısının 761 acenteye, 1.940 olan anlaşmalı kurum sayısının 2.095 anlaşmalı kuruma ve 610 olan anlaşmalı servis sayısının da 693 anlaşmalı servise çıktığı görülmekte olup, 2009 yılında 838 Yapı Kredi Şubesi ile

hizmet vermeye devam edilmiştir. Yapı Kredi Sigorta, hayat dışı branşlarda yaklaşık 608 milyon TL prim üretimi gerçekleştirerek, 57 şirketin faaliyet gösterdiği sektörde %6'lık pazar payına sahip olmuştur.

Aşağıdaki tabloda; çalışanlarımızın, acentelerimizin ve anlaşmalı kurumlarımızın bölgelere göre dağılımı daha geniş bir şekilde verilmektedir.

<b>Bölge Müdürlükleri</b>	<b>Personel Sayısı</b>	<b>Acente Sayısı (Banka Şubeleri Hariç)</b>	<b>Sağlık Branşı Anlaşmalı Kurum Sayısı *</b>	<b>Anlaşmalı Oto - Servis Sayısı</b>
Güney	33	70	132	44
İç Anadolu	82	112	263	121
Marmara 1	40	33	160	81
Ege	85	93	315	120
Akdeniz	27	40	115	57
Merkez	606	413	1.110	284
<b>Toplam</b>	<b>873</b>	<b>761</b>	<b>2.095</b>	<b>707</b>

\* Hastaneler, Teşhis Tanı Merkezleri, Eczaneler, Anlaşmalı Hekimler vb.

## ŞİRKETİMİZ'DEKİ GELİŞMELER

Kriz etkisinde geçen 2009 yılı Yapı Kredi Sigorta için, iç dinamiklere dönerek yeniden yapılanmaya ağırlık verilen bir fırsat dönemi olarak geçmiştir.

Koç Finansal Hizmetler bünyesinde faaliyetlerini sürdürmekte olan Yapı Kredi Sigorta, Koç Grubu ve Unicredit ortaklığından oluşan sermayedar yapısı ile 57 şirketin faaliyet gösterdiği Türk Sigorta Sektörü'nde, %5,7'lik pazar payı ile sektörün önemli oyuncularında biri olma rolünü sürdürmektedir. Yapı Kredi Sigorta; 761 acentesi, 838 YKB Şubesi, 332 direkt satış personelinde oluşan satış ağı, 541 idari çalışanı, 2095 anlaşmalı kurumu ve 693 anlaşmalı servisi ile sigortalılarına kaliteli ve etkin hizmet sunmaya 2009 yılında da devam etmiştir.

2008 yılı son çeyreğinden itibaren ülkemizi etkisi altına alan global ekonomik kriz, 2009 yılında da etkilerini göstermiş ve 2001 ekonomik krizinden bu yana büyüme trendinde olan sektör ilk defa küçülme yaşamıştır. Sektörün olumsuz geçirdiği 2009 yılının etkileri Yapı Kredi Sigorta'da da hissedilmiş, 607,9 milyon TL prim üretimi ile 2008 yılına oranla prim hacminde %3,7 düşüş gerçekleşmiştir.

Hastalık/sağlık branşında 285 milyon TL prim üretimi ile branştaki sektör liderliğini koruyan Yapı Kredi Sigorta, bu branşta %20,1 pazar payına sahip olmuştur. Yapı Kredi Sigorta, sağlık sigortalılarına sunduğu hizmet ağını 2009 yılında da genişletmiş; 875 anlaşmalı eczane, 286 hastane ve 382 muayenehaneyi kapsayan toplam 2095 anlaşmalı sağlık kurumu ile faaliyetlerine devam etmiştir.

Kriz etkisinde geçen 2009 yılı Yapı Kredi Sigorta için, iç dinamiklere dönerek yeniden yapılanmaya ağırlık verilen bir fırsat dönemi olarak geçmiştir. 2009 yılında organizasyon yapısında gerçekleştirilen değişiklikler ile birlikte devam eden süreçte; yenilikçi uygulamalara, projelere ve kampanyalara odaklanılmıştır. Stratejik planlama çalışmaları, mevcut ürünlerde yaratılan farklılıklar, satış kaynaklarına yönelik kampanyalar, iş süreçlerindeki yapılanmalar ve yeni ürün çalışmaları bu kapsamda yer alan önemli projelerdendir.

Yapı Kredi Sigorta, ekonomik kriz döneminde tahsilat zorlukları yaşayan, rekabetin daha da zorlaştığı bir ortamda mücadele veren acentelerine destek vermek amacıyla hazırlanan yeni Acente Destek Paketi'ni "Değişim Rüzgarları" ismi ile Türkiye genelinde 6 ilde, 700 acenteye yapılan eş zamanlı toplantılarla açıklamıştır. Toplantılarda, acentelere daha iyi hizmet vermek amacıyla yenilenen organizasyon, etkinleştirilen ve yaygınlaştırılan ödül programı, oldukça kapsamlı hale getirilen komisyon yapısı, finansman desteği ve geliştirilen yeni ürünler hakkında bilgilendirmeler yapılmıştır.

İstanbul acentelerinin tüm işlemlerinin tek bir birimden takip edilmesi ve böylelikle acentelere daha hızlı ve etkin hizmetler sunulabilmesi amacıyla, Aralık 2009 tarihinde Yapı Kredi Sigorta İstanbul Bölge Müdürlüğü kurulmuş ve hizmete başlamıştır. Sağlık dışı branşlarda teklif/poliçeleşme işlemlerinin ve tahsilat işlemlerinin tamamı İstanbul Bölge Müdürlüğü bünyesinde gerçekleştirilebilmektedir. Alanında deneyim sahibi uzman kadrodan oluşan güçlü ekibiyle hizmet veren İstanbul Bölge Müdürlüğü ile birlikte Yapı Kredi Sigorta, hizmet kalitesini daha da üst seviyelere çıkarmayı hedeflemektedir.

Sağlık branşında sektör liderliğini koruyan Yapı Kredi Sigorta, 2009 yılında da yeni ürünler sunarak ve ek hizmetlerle ürünlerini revize ederek, branştaki etkinliğini geliştirmeye devam etmiştir. Bu kapsamda; Kasım 2009 tarihinden itibaren Can Sağlığı poliçesi sahiplerine; ücretsiz "Aile Hekimliği ve Genel Sağlık Kontrolü" hizmeti ve sigortalı talebi doğrultusunda limitsiz doğum teminatı hizmeti sunulmaya başlanmıştır. Yine Kasım 2009 tarihinde satışa sunulan yeni "Nazar Boncuğu Sağlık Sigortası" ürünü ile daha geniş ve genç müşteri segmentine ulaşılması hedeflenmektedir.



Yapı Kredi Sigorta'da 2009 yılında daha çok sigortalıya ulaşmak ve sigortalı memnuniyetini en üst seviyelerde tutmak amacıyla çeşitli kampanyalar düzenlenmiştir. Bu kapsamda gerçekleştirilen, Nazar Boncuğu ürününün satışına yönelik ödül programları, YKB Şubeleri'nde bireysel sağlık sigortası satışına ve yeni kasko satışına yönelik kampanyalarla, müşteri memnuniyetinin artırılmasının yanı sıra, yoğun rekabet ortamında üretimin de artırılarak pazarda avantaj sağlanması amaçlanmıştır.

Yapı Kredi Sigorta, elementer ve sağlık branşı poliçelerinin ekindeki evrakların CD ile müşterilere iletilmesi uygulamasına 2009 yılı Aralık ayı itibariyle geçmiştir. Bu uygulama ile birlikte sigortalılara verilen hizmet kalitesini arttırmanın yanı sıra, kağıt israfını önleyerek çevreye verilen zararların azaltılmasına katkıda bulunulması amaçlanmaktadır.

Yapı Kredi Sigorta'da 2009 yılında verimliliğe odaklanılmış ve bu konuda etkinliği yaygın bir şekilde kabul görmüş Yalın-Altı Sigma metodolojisinin tüm çalışanlarca öğrenilmesi ve uygulanması konusunda çalışmalara başlanmıştır. İş süreçlerinin bu metodoloji ile iyileştirilmesi amacıyla yönetici eğitimleri verilmiş ve eğitimler sonrasında organizasyon içinde kurulan ekipler ile iyileştirme çalışmalarının hayata geçirilmesi hedeflenmiştir. Metodolojinin öğrenilmesi, benimsenmesi ve uygulanması sonucunda Yapı Kredi Sigorta'nın orta ve uzun vadeli stratejilerine hizmet edecek; veri kullanımı, müşteri odaklılık, finansal getiri gibi konularda 2010 yılı içerisinde oldukça önemli getiriler kaydedileceği öngörülmektedir.

Organizasyon yapısında 1 Mayıs 2009 tarihi itibariyle üst yönetim kademesinde değişime gidilmiş ve Genel Müdür ile birlikte beş Genel Müdür Yardımcısı yeni görevlerine atanmıştır. Mayıs ayından itibaren üst yönetim kadrosu yedi Genel Müdür Yardımcısı ile çalışmalarına devam etmektedir.

2009 yılında da geçmiş yıllarda olduğu gibi dünyanın en büyük reasürans şirketlerinden Munich Re önderliğinde Everest Re, Mapfre Re, Scor gibi dünyanın önde gelen reasürörlerinin oluşturduğu panel ile bölüşmeli reasürans anlaşmaları yapılmıştır. Doğal afetler ve deprem için yapılan hasar fazlası reasürans anlaşması ise Lloyd's gibi dünya çapında hakim reasürörlerin katılımıyla gerçekleştirilmiştir.

## SANATA DESTEK VE SOSYAL SORUMLULUK

1997'den beri gelişerek devam eden Yapı Kredi Sigorta Afife Tiyatro Ödülleri, bireysel başarının bir takdiri olmasının ötesinde, sanata ve sanatçıya duyulan saygının göstergesi konumundadır.

2009 yılında Yapı Kredi Bankası işbirliğiyle Yapı Kredi Sigorta bünyesinde oluşturulan komite aracılığı ile ilk gönüllülük etkinliği Darüşşafaka Eğitim Kurumları ile gerçekleştirilmiştir.

### Yapı Kredi Sigorta Afife Tiyatro Ödülleri

1996 yılında başlatılan sanat etkinlikleri çerçevesinde tiyatro sanatına ilginin gelişmesine katkıda bulunmak ve tiyatro sanatçıları teşvik etmek için Haldun Dormen'in sanat danışmanlığıyla Yapı Kredi Sigorta Afife Tiyatro Ödülleri düzenlenmeye başlanmıştır. Ödüllere, sahneye çıkan ilk müslüman Türk kadın tiyatro sanatçısı Afife Jale'nin adı verilmiş ve ilk tören Nisan 1997'de gerçekleştirilmiştir. 1997'den beri gelişerek devam eden ve bugün Türk tiyatro camiasında saygın bir yere sahip Yapı Kredi Sigorta Afife Tiyatro Ödülleri, bireysel başarının takdiri olmasının ötesinde, sanata ve sanatçıya duyulan saygının göstergesi konumundadır.

Yapı Kredi Sigorta Afife Tiyatro Ödülleri'nin 13'üncüsü 20 Nisan 2009 gecesi yapılan ödül töreni ile sahiplerini bulmuştur. 13. Yapı Kredi Sigorta Afife Tiyatro Ödülleri'nde adaylık sistemi ile toplam 14 kategoride

verilen ödüllerin yanı sıra; Muhsin Ertuğrul Özel Ödülü, Mediha Gökçer'e; Nisa Serezli Aşkîner Özel Ödülü, Hale Eren'e; Cevat Fehmi Başkut Özel Ödülü, Berkun Oya'ya; Tiyatroda Yeni Kuşak Özel Ödülü Dotbilsarda-Vur/Yağmala/Yeniden Projesi'ne; Yapı Kredi Sigorta Özel Ödülü Dikmen Gürün'e verilmiştir. Yapı Kredi Sigorta Afife Tiyatro Ödülleri, her yıl yapılan görkemli ödül töreni, seçimlerdeki ciddiyeti ve Türk tiyatrosuna verdiği destek ile Türkiye'nin en saygın sanat ödüllerinden birisi olarak tanımlanmaktadır.

### Gönüllülük / Darüşşafaka ile el ele

2009 yılı başında Yapı Kredi Bankası işbirliğiyle Yapı Kredi Sigorta bünyesinde bir gönüllü grubu oluşturulması kapsamında ilk çalışmalara başlanmıştır. Şirket içinde oluşturulan komite çeşitli sivil toplum kuruluşları ile temasa geçmiş ve ilk gönüllülük etkinliğinin Darüşşafaka Eğitim Kurumları ile gerçekleştirilmesine karar vermiştir.

Yapı Kredi Sigorta Gönüllüleri Darüşşafaka ile el ele isimli projeye amaç, Darüşşafaka Eğitim Kurumları'nın koruma altına aldığı yaklaşık yüzde 80'i Anadolu'nun ücra yerlerinden gelen yetim çocukların İstanbul'un sosyal hayatına katılmalarına yardımcı olmak ve böylece sosyalleşmelerine, kişisel gelişimlerine destek vermektir. Ayrıca Darüşşafaka'nın Genç Başarı Vakfı'yla yürüttüğü çalışma kapsamında yetenekli öğrencileri bir araya getirdiği Genç Başarı Kulübü'nün projesine de destek ve danışmanlık vermeye başlanmıştır. Yapı Kredi Sigorta Gönüllüleri 25 kişiden oluşan bir gönüllü grubu ile Darüşşafakalı çocuklarla 2010 yılında hayata geçecek birçok etkinlik planlanmıştır.



## TEKNİK SONUÇLAR

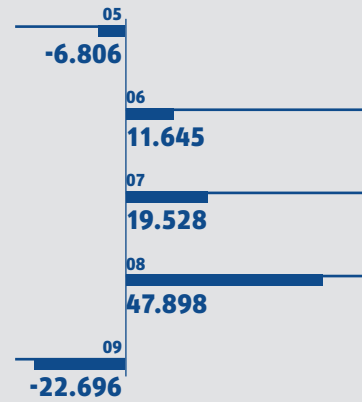
Yapı Kredi Sigorta, 2009 yılında 607 milyon 977 bin TL prim üretimi ile Türk Hayat Dışı Sigorta Sektörü'nde 8. şirket, sağlık sigortalarında ise lider olma başarısını devam ettirmiştir.

Yapı Kredi Sigorta, 2009 yılında 607 milyon 977 bin TL prim üretimi ile hayat dışı sigorta sektöründe 8. şirket, sağlık sigortalarında ise lider olma başarısını devam ettirmiştir.

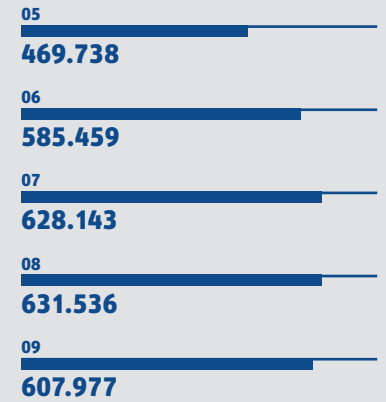
Sektörde rekabetin yoğun olarak yaşandığı 2009 yılında Yapı Kredi Sigorta'nın oluşan hasar rakamı 449 milyon 331 bin TL mertebesine yükselmiş, hasar-prim oranı ise bir önceki yıla oranla %8 artarak %75 seviyesine çıkmıştır.

2009 yılı 22 milyon 696 bin TL teknik zarar ile sonuçlanmış ve teknik zarar oranı %4 seviyesinde gerçekleşmiştir.

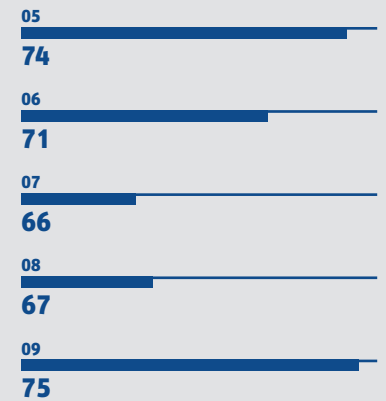
### TEKNİK KÂR (BİN TL)



### TOPLAM PRİM ÜRETİMİ (BİN TL)



### HASAR PRİM ORANI (%)



### Yıllar İtibariyle Teknik Rasyolar

	2005	2006	2007	2008	2009
Prim (bin TL)	469.738	585.459	628.143	631.536	607.977
Oluşan Hasar (bin TL)	328.024	372.652	399.120	428.866	449.331
Hasar-Prim Oranı (%)	74	71	66	67	75
Teknik Kâr (bin TL)	-6.806	11.645	19.528	47.898	-22.696
Teknik Kârlılık (%)	-1	2	3	8	-4

## YENİ BRANŞ YAPISINA GÖRE PRİM ÜRETİMİNDEKİ GELİŞME VE PORTFÖY PAYLARI (BİN TL)

2008 yılında yürürlüğe giren yeni branş yapısına göre 2009 yılı prim üretimindeki artışlar incelendiğinde, %1'in üzerinde portföy payına sahip olan branşlar içerisinde en yüksek artışın %12 ile kaza ve %9 ile genel sorumluluk branşlarında olduğu görülmektedir.

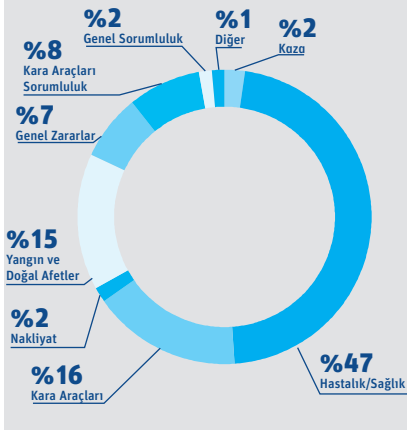
Yeni branş yapısına göre, hastalık/sağlık branşının 284 milyon 572 bin TL'lik prim üretimi ile %47 oranında portföy payına ulaştığı izlenmektedir. Hastalık/sağlık branşında yaşanan yoğun rekabetin sektörü kârlılık açısından oldukça zorlamasına rağmen, Yapı Kredi Sigorta liderliğini korumaya devam etmiştir. Bununla birlikte portföy dağılımını incelendiğinde de hastalık/sağlık branşının ardından %16'lık portföy payı ile kara araçları branşının ve %15'lik portföy payı ile yangın ve doğal afetler branşının geldiği görülmektedir.

Yeni branş yapısına göre Şirketimiz 2009 yılı prim üretimi, hasar prim oranı ve teknik kâr verileri aşağıdaki grafiklerde yer almaktadır.

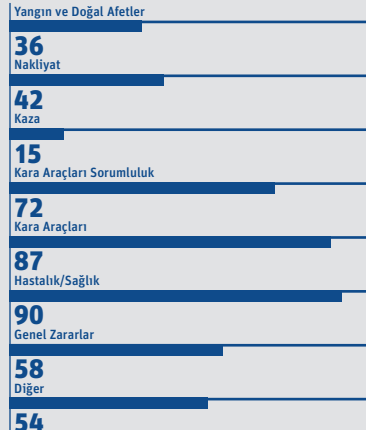
### Yeni Branş Yapısına Göre Prim Üretimi ve Portföy Payları

Branş	Prim Üretimi 2009 (Bin TL)	Artış Oranı (%)	Portföy Payı (%)
Kaza	13.165	12	2
Hastalık/Sağlık	284.572	-1	47
Kara Araçları	99.728	-13	16
Hava Araçları	1.319	47	0
Su Araçları	5.103	132	1
Nakliyat	9.683	-22	2
Yangın ve Doğal Afetler	90.839	-2	15
Genel Zararlar	43.383	-5	7
Kara Araçları Sorumluluk	48.954	-9	8
Hava Araçları Sorumluluk	405	543	0
Genel Sorumluluk	9.982	9	2
Kredi	33	22	0
Hukuksal Koruma	809	31	0
<b>TOPLAM</b>	<b>607.977</b>	<b>-4</b>	<b>100</b>

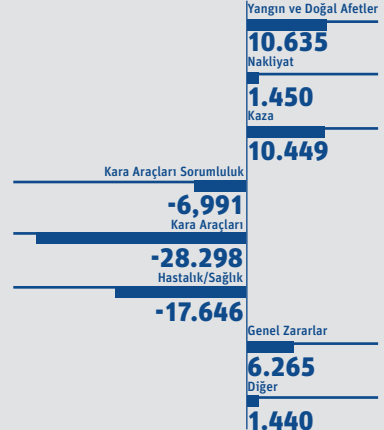
### TOPLAM PRİM ÜRETİMİNİN YENİ BRANŞLARA GÖRE DAĞILIMI



### YENİ BRANŞ DAĞILIMINA GÖRE HASAR/PRİM ORANI (%)



### YENİ BRANŞ DAĞILIMINA GÖRE TEKNİK KÂR (BİN TL)



## KAZA SİGORTALARI

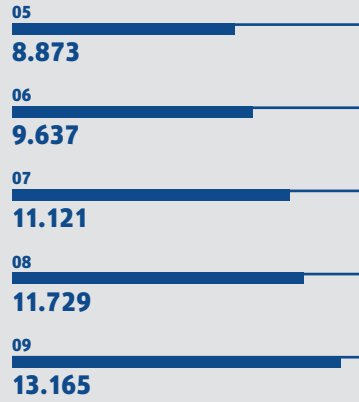
Kaza sigortaları, 2009 yılını 10 milyon 449 bin TL teknik kâr ve %79'luk teknik kârlılık oranı ile kapatmıştır. Prim üretiminde bir önceki yıla göre %12 oranında artışla yaklaşık 13 milyon 165 bin TL'lik üretim rakamına ulaşılmış ve önceki yıllardaki artış trendini bu yılda sürdürmüştür.

Prim üretiminde bir önceki yıla göre %12 oranında artışla yaklaşık 13 milyon 165 bin TL'lik üretim rakamına ulaşılmıştır. Bu tutarın 2 milyon 363 bin TL'si reasürörlere devredilirken, konservasyon miktarımız 10 milyon 803 bin TL, konservasyon oranımız ise %82 olmuştur.

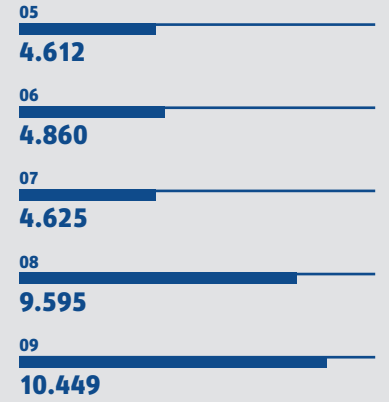
Gerçekleşen tazminat tutarı 2 milyon 435 bin TL'dir. Bu miktarın 1 milyon 381 bin TL'si ödenen hasar, 1 milyon 55 bin TL'si ise muallak hasardır. 2009 yılı hasar/prim oranı %15 seviyesinde gerçekleşmiştir.

Kaza Sigortaları, 2009 yılını 10 milyon 449 bin TL teknik kâr ve %79'luk teknik kârlılık oranı ile kapatmıştır.

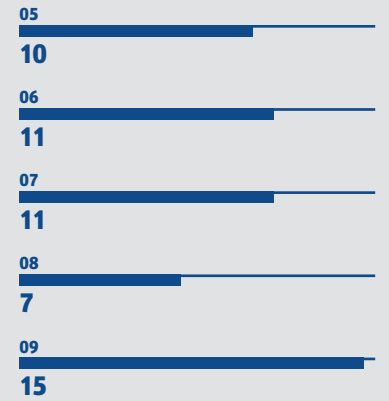
### TOPLAM PRİM ÜRETİMİ (BİN TL)



### TEKNİK KÂR (BİN TL)



### HASAR PRİM ORANI (%)



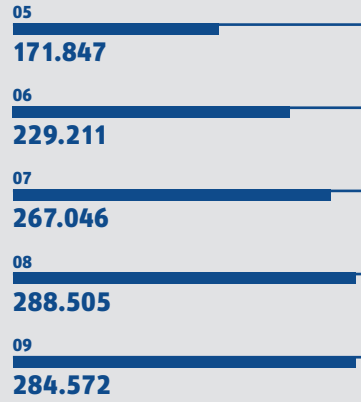
## HASTALIK/SAĞLIK SİGORTALARI

Sağlık branşında 2009 yılı sonunda 284 milyon 572 bin TL prim üretimi gerçekleşirken, 144 bin olan bireysel sigortalı sayısı %3'lük bir artış ile 2009 yılı sonunda 148 bine ulaşmıştır. Kurumsal sigortalı sayısındaki %8 lik azalışa rağmen Yapı Kredi Sigorta, sağlık branşındaki liderliğini 2009 yılında da sürdürmüştür.

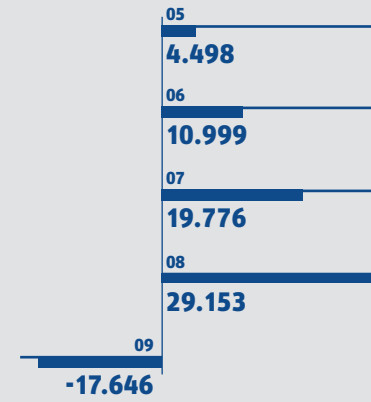
Prim üretimi 2009 yılında %1'lik bir küçülme ile yaklaşık 284 milyon 572 bin TL olarak gerçekleşirken, bu tutarın 169 milyon 731 bin TL'si bireysel poliçelerden, 114 milyon 841 bin TL'si de kurumsal poliçelerden sağlanmıştır. Branşın portföyümüz içerisindeki payı 2009 yılı içerisinde bir puan artarak %47 seviyesine ulaşmıştır. Bireysel sağlık branşında 2008 yılı sonunda yaklaşık 144 bin olan sigortalı sayısı %3'lük bir artış ile 2009 yılı sonunda 148 bine ulaşmış, Kurumsal sağlık branşında ise 2008 yılı sonunda 109 bin olan sigortalı sayısı 2009 yılı sonunda %8'lik azalış ile 100 bin olarak gerçekleşmiştir.

Sağlık Sigortaları'nda gerçekleşen tazminat tutarı 261 milyon 330 bin TL'dir. Bu tutarın 257 milyon 148 bin TL'si ödenen hasar, 4 milyon 182 bin TL'si ise muallak hasardır. 2009 yılı hasar/prim oranı %90 seviyesinde gerçekleşmiştir.

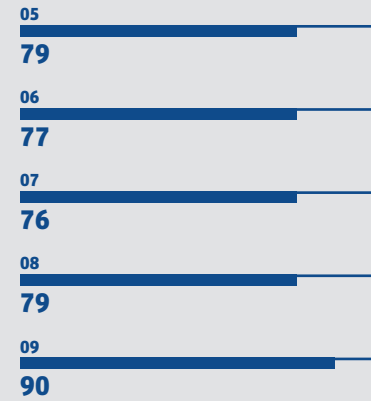
### TOPLAM PRİM ÜRETİMİ (BİN TL)



### TEKNİK KÂR (BİN TL)



### HASAR PRİM ORANI (%)



## KARA ARAÇLARI SİGORTALARI

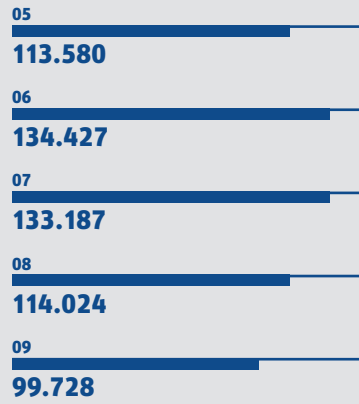
Kara araçları sigortaları 2009 yılını önceki yıla oranla %13 azalışla tamamlamış ve %87 seviyesinde hasar/prim oranı gerçekleşmiştir.

Prim üretiminde bir önceki yıla göre %13 oranında azalışla yaklaşık 99 milyon 728 bin TL'lik üretim rakamına ulaşılmıştır. Bu tutarın 13 milyon 300 bin TL'si reasürörlere devredilirken konservasyon miktarımız 86 milyon 428 bin TL, konservasyon oranımız ise %87 olmuştur.

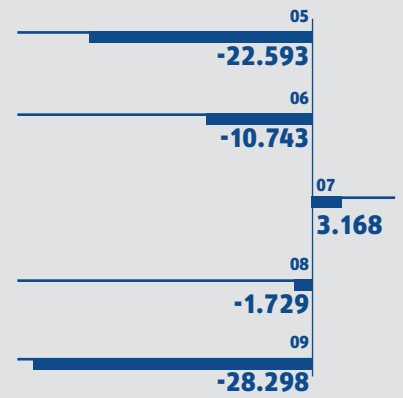
Gerçekleşen tazminat tutarı 111 milyon 707 bin TL'dir. Bu miktarın 90 milyon 81 bin TL'si ödenen hasar, 21 milyon 627 bin TL'si ise muallak hasardır. 2009 yılı hasar/prim oranı %87 seviyesinde gerçekleşmiştir.

Kara araçları sigortaları, 2009 yılını 28 milyon 298 bin TL teknik zarar ve %28'lik teknik zarar oranı ile kapatmıştır.

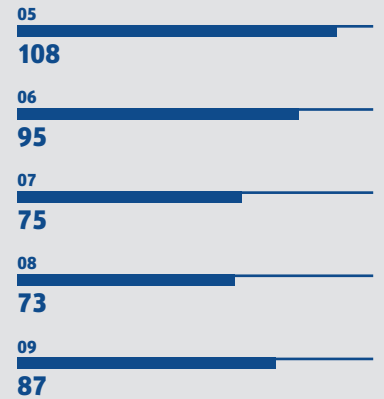
### TOPLAM PRİM ÜRETİMİ (BİN TL)



### TEKNİK KÂR (BİN TL)



### HASAR PRİM ORANI (%)



## HAVA ARAÇLARI SİGORTALARI

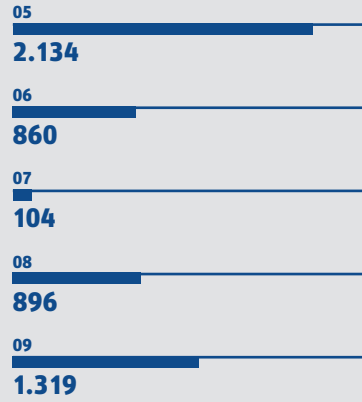
2009 yılında Hava araçları sigortalarında %47 oranında artışla yaklaşık 1 milyon 319 bin TL'lik üretim sağlanmıştır.

Prim üretiminde bir önceki yıla göre %47 oranında artışla yaklaşık 1 milyon 319 bin TL'lik üretim rakamına ulaşılmıştır. Bu tutarın 1 milyon 309 bin TL'si reasürörlere devredilirken konservasyon miktarımız 10 bin TL, konservasyon oranımız ise %1 olmuştur.

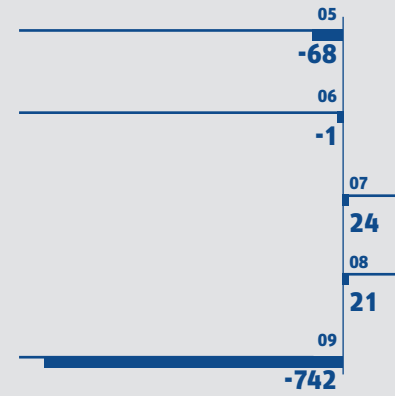
Gerçekleşen tazminat tutarı 941 bin TL'dir. Bu miktarın 358 bin TL'si ödenen hasar, 583 bin TL'si ise muallak hasardır. 2009 yılı hasar/prim oranı %10 seviyesinde gerçekleşmiştir.

Hava araçları sigortaları, 2009 yılını 742 bin TL teknik zarar ve %56'lık teknik zarar oranı ile kapatmıştır.

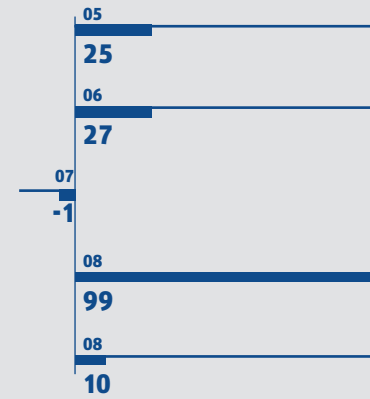
### TOPLAM PRİM ÜRETİMİ (BİN TL)



### TEKNİK KÂR (BİN TL)



### HASAR PRİM ORANI (%)





## SU ARAÇLARI SİGORTALARI

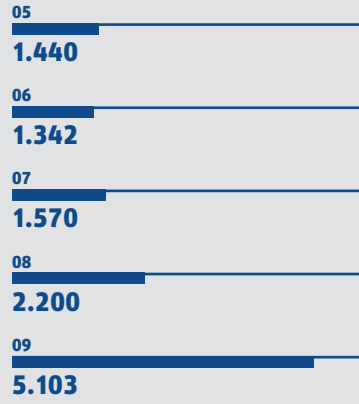
Su araçları sigortalarında önceki yıla oranla %132 oranında artışla yaklaşık 5 milyon 103 bin TL'lik prim üretimi elde edilmiş, hasar/prim oranı %56 seviyesinde gerçekleşmiştir.

Prim üretiminde bir önceki yıla göre %132 oranında artışla yaklaşık 5 milyon 103 bin TL'lik üretim rakamına ulaşılmıştır. Bu tutarın 4 milyon 667 bin TL'si reasürörlere devredilirken konservasyon miktarımız 436 bin TL, konservasyon oranımız ise %9 olmuştur.

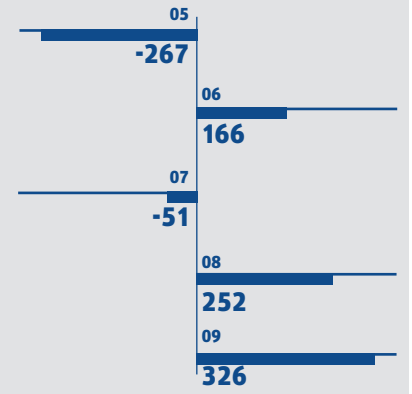
Gerçekleşen tazminat tutarı 3 milyon 309 bin TL'dir. Bu miktarın 486 bin TL'si ödenen hasar, 2 milyon 823 bin TL'si ise muallak hasardır. 2009 yılı hasar/prim oranı %56 seviyesinde gerçekleşmiştir.

Su araçları sigortaları, 2009 yılını 326 bin TL teknik kâr ve %6'lık teknik kârlılık oranı ile kapatmıştır.

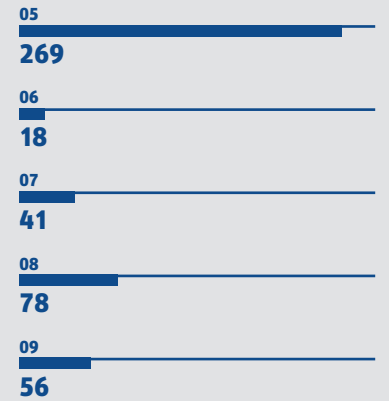
### TOPLAM PRİM ÜRETİMİ (BİN TL)



### TEKNİK KÂR (BİN TL)



### HASAR PRİM ORANI (%)



## NAKLİYAT SİGORTALARI

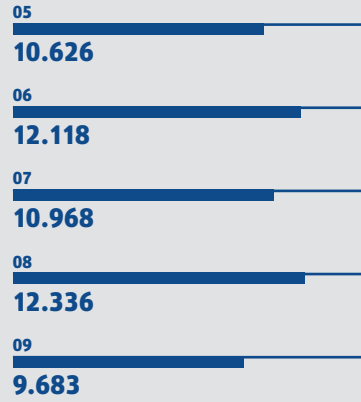
Nakliyat sigortalarında 2008 yılına göre %22 düşüşle 9 milyon 683 bin TL'lik üretim rakamına ulaşılmış, 1 milyon 450 bin TL teknik kâr elde edilmiştir.

Prim üretiminde bir önceki yıla göre %22 oranında düşüşle yaklaşık 9 milyon 683 bin TL'lik üretim rakamı gerçekleştirilmiştir. Bu tutarın 5 milyon 314 bin TL'si reasürörlere devredilirken konservasyon miktarımız 4 milyon 370 bin TL, konservasyon oranımız ise %45 olmuştur.

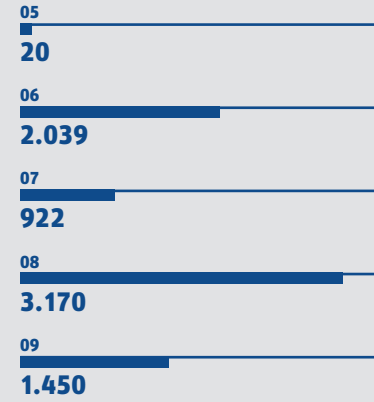
Gerçekleşen tazminat tutarı 8 milyon 487 bin TL'dir. Bu miktarın 4 milyon 101 bin TL'si ödenen hasar, 4 milyon 386 bin TL'si ise muallak hasardır. 2009 yılı hasar/prim oranı %42 seviyesinde gerçekleşmiştir.

Nakliyat sigortaları, 2009 yılını 1 milyon 450 bin TL teknik kâr ve %15'lik teknik kârlılık oranı ile kapatmıştır.

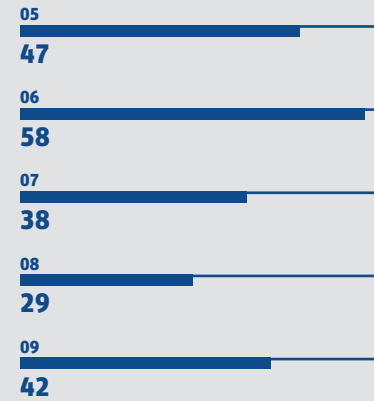
### TOPLAM PRİM ÜRETİMİ (BİN TL)



### TEKNİK KÂR (BİN TL)



### HASAR PRİM ORANI (%)



## YANGIN VE DOĞAL AFET SİGORTALARI

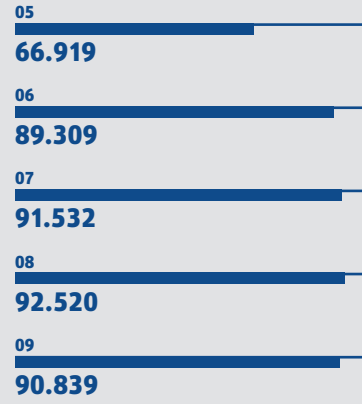
Yangın ve doğal afet sigortalarında 90 milyon 839 bin TL'lik üretim rakamı elde edilmiş, hasar/prim %36 oranında gerçekleşmiştir.

Prim üretiminde bir önceki yıla göre %2 oranında düşüşle yaklaşık 90 milyon 839 bin TL'lik üretim rakamı gerçekleştirilmiştir. Bu tutarın 60 milyon 852 bin TL'si reasürörlere devredilirken konservasyon miktarımız 29 milyon 988 bin TL, konservasyon oranımız ise %33 olmuştur.

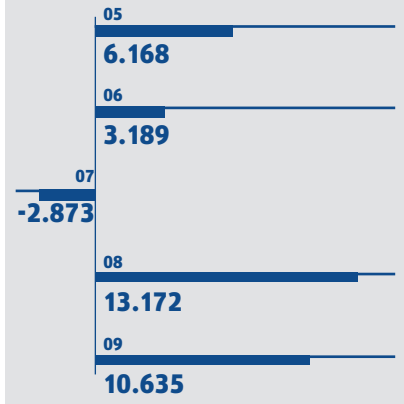
Gerçekleşen tazminat tutarı 57 milyon 123 bin TL'dir. Bu miktarın 34 milyon 441 bin TL'si ödenen hasar, 22 milyon 682 bin TL'si ise muallak hasardır. 2009 yılı hasar/prim oranı %36 seviyesinde gerçekleşmiştir.

Yangın ve doğal afet sigortaları, 2009 yılını 10 milyon 635 bin TL teknik kâr ve %12'lik teknik kârlılık oranı ile kapatmıştır.

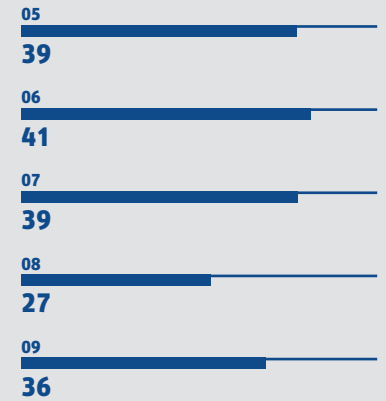
### TOPLAM PRİM ÜRETİMİ (BİN TL)



### TEKNİK KÂR (BİN TL)



### HASAR PRİM ORANI (%)



## GENEL ZARAR SİGORTALARI

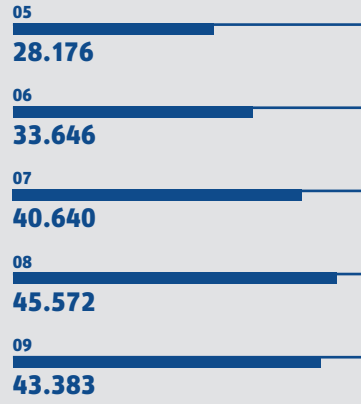
Genel zarar sigortaları, 2009 yılını 43 milyon 383 bin TL'lik prim üretimi, 6 milyon 265 bin TL teknik kâr ve %14'lük teknik kârlılık oranı ile kapatmıştır.

Prim üretiminde bir önceki yıla göre %5 oranında düşüşle, 43 milyon 383 bin TL'lik üretim rakamı gerçekleştirilmiştir. Bu tutarın 34 milyon 620 bin TL'si reasürörlere devredilirken konservasyon miktarımız 8 milyon 763 bin TL, konservasyon oranımız ise %20 olmuştur.

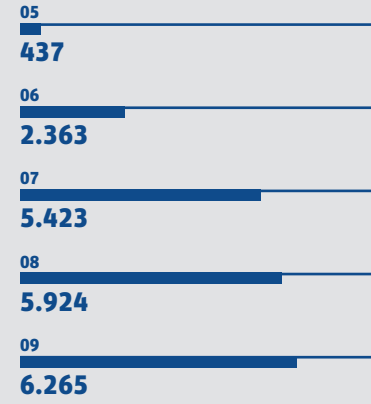
Gerçekleşen tazminat tutarı 44 milyon 704 bin TL'dir. Bu miktarın 19 milyon 742 bin TL'si ödenen hasar, 24 milyon 962 bin TL'si ise muallak hasardır. 2009 yılı hasar/prim oranı %58 seviyesinde gerçekleşmiştir.

Genel zarar sigortaları, 2009 yılını 6 milyon 265 bin TL teknik kâr ve %14'lük teknik kârlılık oranı ile kapatmıştır.

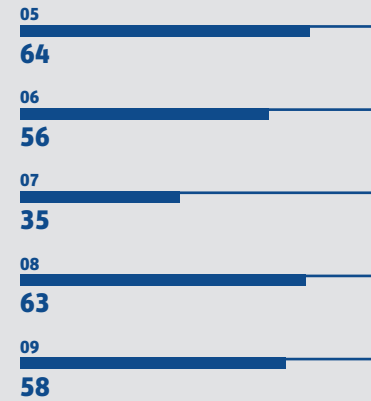
### TOPLAM PRİM ÜRETİMİ (BİN TL)



### TEKNİK KÂR (BİN TL)



### HASAR PRİM ORANI (%)



## KARA ARAÇLARI SORUMLULUK SİGORTALARI

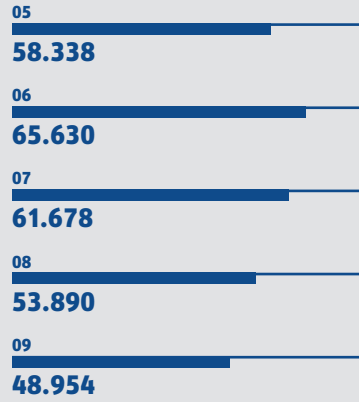
Kara araçları sorumluluk sigortaları, 2009 yılını 6 milyon 991 bin TL teknik zarar ve %14'lük teknik zarar oranı ile kapatmıştır.

Prim üretiminde bir önceki yıla göre %9 oranında azalışla yaklaşık 48 milyon 954 bin TL'lik üretim rakamı gerçekleşmiştir. Bu tutarın 7 milyon 529 bin TL'si reasürörlere devredilirken konservasyon miktarımız 41 milyon 425 bin TL, konservasyon oranımız ise %85 olmuştur.

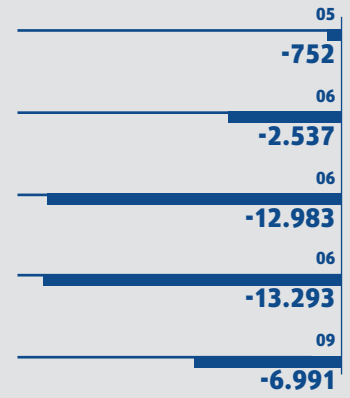
Gerçekleşen tazminat tutarı 70 milyon 712 bin TL'dir. Bu miktarın 36 milyon 7 bin TL'si ödenen hasar, 34 milyon 704 bin TL'si ise muallak hasardır. 2009 yılı hasar/prim oranı %72 seviyesinde gerçekleşmiştir.

Kara araçları sorumluluk sigortaları, 2009 yılını 6 milyon 991 bin TL teknik zarar ve %14'lük teknik zarar oranı ile kapatmıştır.

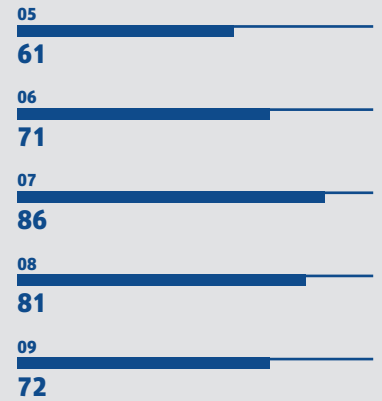
### TOPLAM PRİM ÜRETİMİ (BİN TL)



### TEKNİK KÂR (BİN TL)



### HASAR PRİM ORANI (%)



## GENEL SORUMLULUK SİGORTALARI

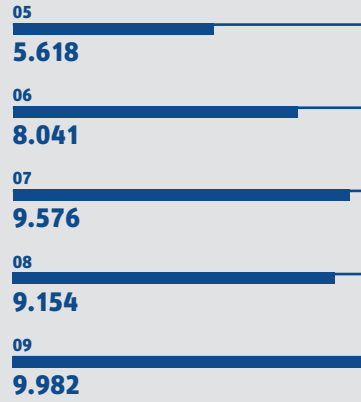
Genel sorumluluk sigortaları, 2009 yılında, %9 oranında artışla, yaklaşık 9 milyon 982 bin TL'lik üretim rakamına ulaşmıştır.

Prim üretiminde bir önceki yıla göre %9 oranında artışla, yaklaşık 9 milyon 982 bin TL'lik üretim rakamına ulaşılmıştır. Bu tutarın 7 milyon 225 bin TL'si reasürörlere devredilirken konservasyon miktarımız 2 milyon 757 bin TL, konservasyon oranımız ise %28 olmuştur.

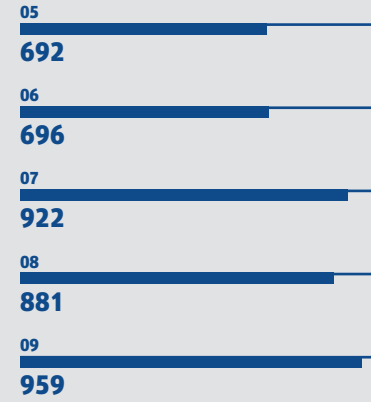
Gerçekleşen tazminat tutarı 20 milyon 78 bin TL'dir. Bu miktarın 1 milyon 391 bin TL'si ödenen hasar, 18 milyon 687 bin TL'si ise muallak hasardır. 2009 yılı hasar/prim oranı %65 seviyesinde gerçekleşmiştir.

Genel sorumluluk sigortaları, 2009 yılını 959 bin TL teknik kâr ve %10'luk teknik kârlılık oranı ile kapatmıştır.

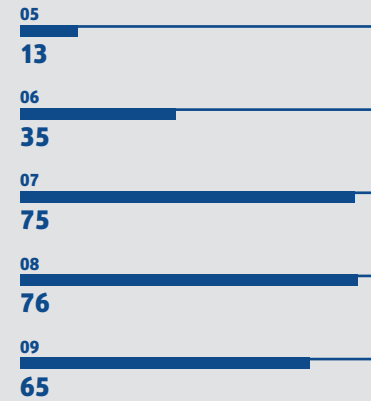
### TOPLAM PRİM ÜRETİMİ (BİN TL)



### TEKNİK KÂR (BİN TL)



### HASAR PRİM ORANI (%)



## HUKUKSAL KORUMA SİGORTALARI

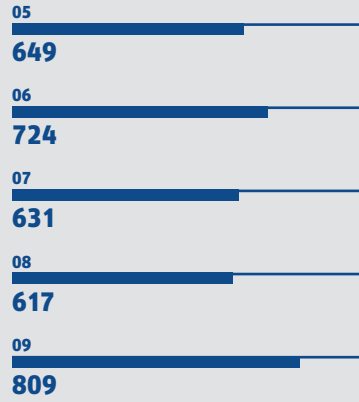
Hukuksal koruma sigortalarında prim üretimi önceki yıla oranla %31'lik artışla, yaklaşık 809 bin TL mertebesine ulaşmıştır.

Prim üretiminde bir önceki yıla göre %31 oranında artışla yaklaşık 809 bin TL'lik üretim rakamına ulaşılmıştır. Hukuksal Koruma sigortalarında konservasyon oranımız %100'dür.

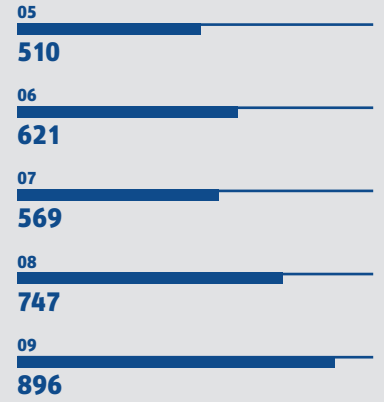
Gerçekleşen tazminat tutarı 1.224 TL'dir. Bu miktarın 575 TL'si ödenen hasar, 649 TL'si ise muallak hasardır. 2009 yılı hasar/prim oranı binde 3,5 seviyesinde gerçekleşmiştir.

Hukuksal koruma sigortaları, 2009 yılını 896 bin TL teknik kâr ve %111'lik teknik kârlılık oranı ile kapatmıştır.

### TOPLAM PRİM ÜRETİMİ (BİN TL)



### TEKNİK KÂR (BİN TL)




### HASAR PRİM ORANI (%)









**BÖLÜM II**  
**YÖNETİM VE KURUMSAL**  
**YÖNETİM UYGULAMALARI**

## YÖNETİM KURULU

### Tayfun BAYAZIT

#### Yönetim Kurulu Başkanı

Makine Mühendisliği lisans eğitimi sonrası Columbia Üniversitesi'nden Finans ve Uluslararası İlişkiler alanlarında Yüksek Lisans derecesi alan Bayazıt, bankacılık kariyerine Citibank'ta başladı. Daha sonra 13 yıl Çukurova Grubu bünyesinde Yapı Kredi (Genel Müdür Başyardımcısı ve İcra Kurulu Üyesi), Interbank (Genel Müdür) ve Banque de Commerce et de Placement S.A. İsviçre'de (President & CEO) üst düzey yöneticilik görevlerinde bulundu. 1999 yılında Doğan Holding Yönetim Kurulu Başkan Vekilliği ve Dışbank Murahhas Azalığı'na getirildi. Nisan 2001'de Doğan Holding görevini bırakarak aynı grup içinde Dışbank İcra Başkanlığı'nı (CEO) üstlendi. 2003 yılı Genel Kurulu'nda İcra Başkanlığı'na ilaveten Banka'nın Yönetim Kurulu Başkanlığı'na da seçilen Bayazıt, Temmuz 2005'te Fortis'in Dışbank'ın çoğunluk hisselerini satın alması sonrası Fortis Bank A.Ş. İcra Başkanlığı (CEO) ve Fortis Yönetim Komitesi Üyeliği'ne getirildi. Mayıs 2006'da yapılan Genel Kurul'dan itibaren Fortis Bank A.Ş.'nin Yönetim Kurulu Başkanlığı görevini üstlendi. Bu görevinden Nisan 2007 tarihli Genel Kurul sonrası ayrılan Bayazıt, daha sonra Yapı ve Kredi Bankası A.Ş.'de Murahhas Üye ve Genel Müdür olarak göreve başladı. Bayazıt, Nisan 2009'da Yapı ve Kredi Bankası A.Ş. Genel Müdürlük görevinden ayrılarak bankanın Yönetim Kurulu Başkanlığı'na getirildi. Halen Koç Finansal Hizmetler A.Ş. İcra Başkanlığı, Yapı ve Kredi Bankası A.Ş. Yönetim Kurulu Başkanlığı ve Yapı Kredi iştirakleri Yönetim Kurulu Başkanlığı görevlerini yürüten Bayazıt, aynı zamanda Koç Holding A.Ş. bünyesinde Bankacılık ve Sigorta Grubu Başkanı olarak görev yapmaktadır.

### Alessandro Maria DECIO

#### Başkan Vekili

Commerciale L. Bocconi Üniversitesi Ekonomi bölümünden mezun olduktan sonra INSEAD'dan (Avrupa İş İdaresi Enstitüsü) yüksek lisans derecesi alan ve ardından Commerciale L. Bocconi Üniversitesi'nde altı ay araştırma asistanlığı yapan Decio, finans sektöründeki kariyerine IMI International şirketinde başlamıştır. 1991 yılına dek bu şirkette Başkan Yardımcısı olarak çalışan Decio, 1992 yılında Morgan Stanley International'da ve ardından 1994 yılına dek McKinsey'de uzman olarak çalışmıştır. 1994 yılı sonunda Avrupa İmar ve Kalkınma Bankası (EBRD) bünyesinde çalışmaya başlayan Decio, Haziran 2000'de UniCredit Group bünyesinde Yabancı Bankalar Stratejisi, Birleşme, Satın Almalar ve Planlama ve Kontrol Grup Başkanı olarak göreve başlamıştır. 2002 yılı Ekim ayında UniCredit Group bünyesinde yer alan Zagrebacka Bank'a Chief Operating Officer (COO-Uygulama Başkanı) olarak atanan Decio, 2003-2005 döneminde yine Grup şirketi olan Bulbank'ta Murahhas Üye olarak, ardından UniCredit Group Entegrasyon Proje Yöneticisi olarak görev yapmıştır. 2006 yılı başında UniCredit Group Almanya Entegrasyon Proje Yöneticisi olarak görev yapan Decio, Temmuz 2006'dan Temmuz 2007'ye dek UniCredit Group Entegrasyon Ofisi Başkan Yardımcısı olarak görev yapmıştır. 26 Nisan 2007 tarihinde Yapı ve Kredi Bankası A.Ş. Yönetim Kurulu Murahhas Üyesi olarak atanan ve bu görevini sürdüren Decio, 1 Temmuz 2007 tarihinde Yapı Kredi Bankası bünyesinde COO (Uygulama Başkanı), 30 Ocak 2009 tarihinde ise Genel Müdür Vekili olarak atanmıştır.

### Ahmet Fadıl ASHABOĞLU

#### Üye

Sırasıyla İstanbul Alman Lisesi, Tufts University Makine Mühendisliği, Massachusetts Institute of Technology Yüksek Makine Mühendisliği bölümlerinden mezun olan Ashaboğlu, 1994 yılında Massachusetts Institute of Technology, Cambridge'de araştırma görevlisi olarak iş hayatına başlamıştır. Ashaboğlu, UBS Warburg, New York'da Associate Director-Amerikan Hazine Bonosu Trading, 1998-1999 yıllarında UBS Warburg, Philadelphia'da Head Trader-FX Options alanlarında görev yapmıştır. 1999-2003 yılları arasında McKinsey&Company, New York'ta finans kurumlarına yönetici danışmanlığı yapmıştır. 2003 yılında Türkiye'ye döndükten sonra Koç Holding A.Ş.'de Finansman Grubu Koordinatörü olarak göreve başlayan Ahmet Ashaboğlu, 2006 yılından bu yana Koç Holding A.Ş.'de CFO (Finans Başkanı) olarak görev yapmaktadır. 28 Eylül 2005 tarihinden bu yana Yapı ve Kredi Bankası A.Ş.'de Yönetim Kurulu Üyesi olarak görevini sürdürmektedir.

**H. Faik AÇIKALIN****Üye**

1987 yılında Orta Doğu Teknik Üniversitesi İktisadi ve İdari Bilimler Fakültesi İşletme Bölümü'nden mezun olduktan sonra iş yaşamı ve bankacılık kariyerine, Interbank'ta Management Trainee (Uzman Yardımcısı) olarak başlayan Faik Açıkalın, 1992 ve 1998 yılları arasında Interbank, Marmarabank, Kentbank, Finansbank ve Demirbank'ta müfettişlik, müşteri ilişkileri yönetmenliği, şube müdürlüğü, pazarlama müdürlüğü gibi çeşitli görevler üstlenmiştir. 1998 yılı Mayıs ayında Dışbank'ta (daha sonra uluslararası finans grubu Fortis tarafından bankanın satın alınması ile Fortisbank'ta) Genel Müdür Yardımcısı olarak göreve başlayan Açıkalın, kısa bir süre sonra Yönetim Kurulu ve iş kolları arasında koordinasyon ve iletişimden sorumlu üst düzey yönetici olarak atanmıştır. Aynı zamanda Kredi Komitesi Üyesi olarak da görev yapmaya başlayan Açıkalın, 1999 yılı Haziran ayında Banka bünyesinde Genel Müdür Vekilliği ve Yönetim Kurulu Üyeliği görevini üstlenmiştir. Aralık 2000'de Banka'da Genel Müdür ve Murahhas Üye (CEO) olarak görevlendirilen Açıkalın, Dışbank'ın Fortis Grubu tarafından satın alınmasının ardından Fortisbank CEO'su olarak görevine devam etmiş ve aynı zamanda Fortis'in uluslararası yönetiminde de görev yapmaya başlamıştır. Ekim 2007'de Fortisbank'taki görevinden ayrılarak Doğan Gazetecilik CEO'su olmuştur. Açıkalın, Nisan 2009'da Yapı ve Kredi Bankası A.Ş. Yönetim Kurulu Murahhas Üyesi ve İcra Kurulu Başkanı olarak atanmış, Mayıs 2009'dan itibaren Genel Müdür olarak görevlendirilmiştir. 26 Haziran 2009 tarihinde ise Yapı Kredi Sigorta Yönetim Kurulu Üyeliği'ne atanmıştır.

**Marco CRAVARIO****Üye**

Torino Üniversitesi Ekonomi Bölümü'nden 1991 yılında mezun olan Cravario, London School of Economics ve INSEAD'ın (Avrupa İş İdaresi Enstitüsü) üst düzey finans eğitim programlarına katılmıştır. İş hayatına İtalya'da Ernst & Young'ın Torino ofisinde Denetçi olarak başlayan Cravario, daha sonra aynı şirketin Prag ofisine tayin olmuştur. 1996'da Milano'daki Ernst & Young Kurumsal Finansman'a Direktör olarak atanmıştır. Cravario 2001'de UniCredit Grubu'na katılmış ve Yeni Avrupa Birimi, Birleşme ve Satın Almalar Bölümü Başkanlığı'nı üstlenmiştir. Grubun planlama ve kontrol, organizasyon, iş geliştirme gibi birimlerinde yöneticilik yapan Cravario, bireysel bankacılık alanında ticari deneyim de kazanmıştır. 2006 yılında Romanya'daki UniCredit Tiriac Bank'da Finans Müdürü (CFO) olarak atanmıştır. 7 Ocak 2008'den bu yana Yapı ve Kredi Bankası'nda Genel Müdür Yardımcılığı/CFO görevini sürdüren Cravario, 2009 Şubat'ında da İcra Kurulu Üyeliği'ne atanmıştır. Ekim 2007'den itibaren Yapı Kredi Sigorta Yönetim Kurulu Üyeliği görevini sürdürmektedir.

**Doç. Dr. S. Giray VELİOĞLU****Üye - Genel Müdür**

Robert Kolej Yüksek Okulu'ndan İnşaat Mühendisliği diplomasını 1971 yılında aldı. 1973 yılında Boğaziçi Üniversitesi İnşaat Mühendisliği'nde lisansüstü ve 1976'da University of Illinois, Champaign-Urbana'da Çevre Mühendisliği'nde doktora çalışmalarını tamamladı. 1976 yılında ODTÜ Çevre Mühendisliği Bölümü'nde öğretim görevlisi olarak başladığı akademik kariyerine, 1977-1982 yılları arasında Boğaziçi Üniversitesi İnşaat Mühendisliği Bölümü'nde devam etti. 1982-1986 yılları arasında Ürdün'deki Yarmouk University'de, 1986-1987 yılları arasında yine Ürdün'deki Jordan University of Science and Technology'de, ardından 1987-1989 yılları arasında Suudi Arabistan'daki King Fahd University of Petroleum and Minerals'in İnşaat Mühendisliği Bölümü'nde öğretim üyeliği görevini sürdürdü. 13 yıllık akademik kariyerinin ardından, 1989 yılında Risk Mühendisliği Müdürü göreviyle Yapı Kredi Sigorta\* bünyesine katıldı. 1 Mart 1997 tarihinde Yapı Kredi Emeklilik\*\* Genel Müdürlüğü'ne atandı. 1 Mayıs 2009 tarihi itibarıyla de Yapı Kredi Sigorta Genel Müdürlüğü ve Yapı Kredi Emeklilik Murahhas Azası görevlerini sürdürmektedir.

(\*) 1943 yılında Halk Sigorta adı ile kurulan Şirket'in unvanı 2000 yılında Yapı Kredi Sigorta A.Ş. olarak değişmiştir.

(\*\*) 1991 yılında Halk Yaşam Sigorta adıyla kurulan Şirket'in unvanı Ekim 2000'de Yapı Kredi Yaşam, Aralık 2002'de Yapı Kredi Emeklilik olarak değişmiştir.

## DENETÇİLER

### A. Giray ÖZTOPRAK

1966 yılında Ankara Üniversitesi Siyasal Bilgiler Fakültesi Maliye ve Ekonomi Bölümü'nden mezun olan Öztoprak, 1966-1975 döneminde Maliye Bakanlığı Teftiş Kurulu'nda görev almış, 1975 yılı içinde Bütçe ve Mali Kontrol Genel Müdür Yardımcısı olarak görevini sürdürmüştür. 1976 yılından itibaren birçok şirkette Mali İşler Koordinatörü ve Genel Müdür olarak görev yapan Öztoprak, 1993-2000 döneminde Başaran Nas Yeminli Mali Müşavirlik A.Ş.'de (PriceWaterhouseCoopers) ortak olarak hizmet vermiştir. Adil G. Öztoprak 2000 yılından bu yana Serbest Yeminli Mali Müşavir olarak meslek hayatına devam etmektedir.

### Abdullah GEÇER

1996 yılında Orta Doğu Teknik Üniversitesi İktisat Bölümü'nden mezun olan Geçer, 2006 yılında Nottingham Üniversitesi'nde yüksek lisansını (M.B.A.) tamamladı. 1996-2000 döneminde Hazine Müsteşarlığı'nda Bankalar Yeminli Murakıp Yardımcısı olarak görev yaptıktan sonra 2000-2007 yılları arasında Bankacılık Düzenleme ve Denetleme Kurulu'nda Bankalar Yeminli Murakıby olarak görev almıştır. 2007 yılında Bankalar Yeminli Başmurakıby unvanını alan Geçer, aynı yıl Koç Holding A.Ş. bünyesine Denetim Grubu Koordinatörü olarak atanmıştır.

## ÜST YÖNETİM

### **Doç. Dr. S. Giray VELİOĞLU** **Genel Müdür**

Robert Kolej Yüksek Okulu'ndan İnşaat Mühendisliği diplomasını 1971 yılında aldı. 1973 yılında Boğaziçi Üniversitesi İnşaat Mühendisliği'nde lisansüstü ve 1976'da University of Illinois, Champaign-Urbana'da Çevre Mühendisliği'nde doktora çalışmalarını tamamladı. 1976 yılında ODTÜ Çevre Mühendisliği Bölümü'nde öğretim görevlisi olarak başladığı akademik kariyerine, 1977-1982 yılları arasında Boğaziçi Üniversitesi İnşaat Mühendisliği Bölümü'nde devam etti. 1982-1986 yılları arasında Ürdün'deki Yarmouk University'de, 1986-1987 yılları arasında yine Ürdün'deki Jordan University of Science and Technology'de, ardından 1987-1989 yılları arasında Suudi Arabistan'daki King Fahd University of Petroleum and Minerals'in İnşaat Mühendisliği Bölümü'nde öğretim üyeliği görevini sürdürdü. 13 yıllık akademik kariyerinin ardından, 1989 yılında Risk Mühendisliği Müdürü göreviyle Yapı Kredi Sigorta\* bünyesine katıldı. 1 Mart 1997 tarihinde Yapı Kredi Emeklilik\*\* Genel Müdürlüğü'ne atandı. 1 Mayıs 2009 tarihi itibarıyla de Yapı Kredi Sigorta Genel Müdürlüğü ve Yapı Kredi Emeklilik Murahhas Azası görevlerini sürdürmektedir.

(\*) 1943 yılında Halk Sigorta adı ile kurulan Şirket'in unvanı 2000 yılında Yapı Kredi Sigorta A.Ş. olarak değişmiştir.

(\*\*) 1991 yılında Halk Yaşam Sigorta adıyla kurulan Şirket'in unvanı Ekim 2000'de Yapı Kredi Yaşam, Aralık 2002'de Yapı Kredi Emeklilik olarak değişmiştir.

### **Banu DARCAN**

**Genel Müdür Yardımcısı**  
**Sağlık Risk Kabul, Kurumsal Sigortalar, Müşteri İletişim Merkezi, Müşteri Hizmetleri Sağlık ve Sağlık Hizmetleri**  
Banu Darcan, 1989 yılında İstanbul Teknik Üniversitesi İşletme Fakültesi Endüstri Mühendisliği Bölümü'nden mezun olmuştur. Meslek hayatına 1990 yılında Halk Yaşam A.Ş.'de Uzman Yardımcısı olarak başlayan Darcan, 2001 yılında Yapı Kredi Sigorta ailesine Grup Başkanı ünvanı ile katılmıştır. Darcan, Haziran 2004 tarihinden itibaren Sağlık Sigortaları Genel Müdür Yardımcısı olarak görevini sürdürmektedir.

### **Coşkun GÖLPINAR**

**Genel Müdür Yardımcısı**  
**Pazarlama ve Bankasürans, Sağlık Satış Yönetimi, Banka Satış Yönetimi, Kurumsal İletişim**  
Coşkun Gölpınar, Yıldız Teknik Üniversitesi Mimarlık Fakültesi Mimarlık Bölümü mezunudur. Meslek hayatına 1984'de Koçtaş Tic. A.Ş.'de mimar olarak başlamış, ardından 1986 yılında başladığı Akbank'ta mesleğini sürdürmüştür. 1987 yılında Yapı Kredi Sigorta Risk Mühendisliği Departmanı'nda çalışmaya başlamış ve Yapı Kredi Sigorta'da Teknik Bölümlerde Grup Başkanı ve Genel Müdür Yardımcısı ünvanlarında hizmet vermiş olup, 1996 yılından beri Satış Genel Müdür Yardımcılığı görevini sürdürmektedir.

### **İlkay ÖZEL**

**Genel Müdür Yardımcısı**  
**İnsan Kaynakları ve Organizasyon, Planlama ve Kontrol, Fon Yönetimi, Finansal Raporlama ve Muhasebe, Acente Finansmanı Grup Başkanlığı, Eğitim ve İdari İşler ve Gider Yönetimi**  
İlkay Özel, Marmara Üniversitesi İktisadi ve İdari Bilimler Fakültesi İngilizce İktisat Bölümü'nden 1994 yılında mezun olmuştur. 1994-1997 yılları arasında Deloitte and Touche'da Kıdemli Denetçi, 1997-2001 yılları arasında sırasıyla Finansbank ve Finansbank Hollanda'da Finansal Kontrol Müdürü, 2001-2006 yılları arasında Yapı Kredi Bankası'nda Planlama ve Kontrol Grup Başkanı ve 2006-2009 yılları arasında ise yine Yapı Kredi Bankası'nda İnsan Kaynakları Uygulamaları ve Planlama Grup Başkanı olarak görev yapmıştır. 1 Nisan 2009 tarihinden itibaren Yapı Kredi Sigorta bünyesinde Mali Grup ve İnsan Kaynakları ve Organizasyon Genel Müdür Yardımcılığı görevini sürdürmektedir.

### **Yıldırım TÜRE**

**Genel Müdür Yardımcısı**  
**İstanbul Bölge, Bursa Bölge, Ege Bölge, İç Anadolu Bölge, Güney Bölge, Akdeniz Bölge, Acenteler, Acente Destek ve Broker ve Büyük Müşteriler**  
Çukurova Üniversitesi İngilizce İşletme Bölümü'nden 1989 yılında mezun olmuştur. Meslek hayatına 1991 yılında Yapı Kredi Sigorta Güney Bölge Müdürlüğü'nde başlamış ve sonrasında Denetim, Finansman, Bursa ve Ege Bölge Müdürlükleri'nde yönetici olarak görevini sürdürmüştür. 1 Haziran 2001 tarihinden bugüne kadar Yapı Kredi Sigorta'da Bölgelerden Sorumlu Grup Başkanı olarak çalışan Türe, 9 Temmuz 2009 tarihi itibarıyla Acenteler ve Bölgeler Genel Müdür Yardımcılığı görevine terfi atanmıştır.

**Selim FENERCİOĞLU****Genel Müdür Yardımcısı (Vekaleten)****Kaza Sigortaları, Yangın Sigortaları ve Risk Mühendisliği, Nakliyat Sigortaları, Özel Riskler ve Sorumluluk Sigortaları, Mühendislik ve Reasürans**

İstanbul Erkek Lisesi mezunu olan Emin Selim Fenercioğlu Boğaziçi Üniversitesi İşletme Bölümü'nü 1986 yılında bitirmiştir. Meslek hayatına 1986 yılında Nasaş Alüminyum'da İç Denetim Uzmanı olarak başlamıştır. 17 Temmuz 1989 tarihinde Yapı Kredi Sigorta Yangın Sigortaları Bölümü'nde çalışmaya başlamış ve 1 Şubat 1994 tarihi itibarıyla Reasürans Bölümü'ne geçmiştir. 1 Eylül 2005 tarihinden bugüne Reasürans Bölümü'nde Danışman olarak görevini sürdüren Fenercioğlu, 9 Temmuz 2009 tarihi itibarıyla Yapı Kredi Sigorta Elementer Sigortalar Genel Müdür Yardımcısı Vekili görevine atanmıştır.

**Melike DEMİREL****Genel Müdür Yardımcısı (Vekaleten)****Oto Dışı Hasar, Oto Hasar, Rücu İşlemleri, Strateji ve Sistem Araştırma Geliştirme, Satış Destek ve Hukuk İşleri**

Boğaziçi Üniversitesi Endüstri Mühendisliği Bölümü'nden 1990 yılında mezun olmuştur. Meslek hayatına 1990 yılında Yapı Kredi Sigorta'da Büyük Müşteriler ve Pazarlama Müdürlüğü'nde başlamış, 1 Haziran 1992 tarihi itibarıyla Hasar Müdürlüğü'ne geçmiştir. 1 Ocak 1998 tarihinde Oto Dışı Hasar Bölümü Müdürü olarak atanan Demirel, 9 Temmuz 2009 tarihi itibarıyla Yapı Kredi Sigorta Elementer Hasar ve Strateji Geliştirme Genel Müdür Yardımcısı Vekili görevine atanmıştır.

**Volkan TERZİOĞLU****Genel Müdür Yardımcısı (Vekaleten)****Yazılım Geliştirme, Özel Projeler, Birim İlişkileri, Sistem ve Ağ Yönetimi ve Yardım Masası**

Yıldız Teknik Üniversitesi Bilgisayar Bilimleri Mühendisliği Bölümü'nden 1988 yılında mezun olmuştur. Meslek hayatına 1991 yılında AGF Garanti Sigorta'da Uzman Programcı olarak başlamıştır. 1 Nisan 1992 tarihi itibarıyla Yapı Kredi Emeklilik Bilgi Teknolojileri Müdürlüğü'nde çalışmaya başlayan Terzioğlu, 1 Aralık 2004 tarihinden bu yana Yapı Kredi Emeklilik'te Bilgi Teknolojilerinden Sorumlu Grup Başkanı olarak görevini sürdürmekteydi. 9 Temmuz 2009 tarihi itibarıyla Yapı Kredi Sigorta Bilgi Teknolojileri Genel Müdür Yardımcısı Vekili görevine atanmıştır.

## İÇ DENETİM

### **Levent ÖZER**

#### **İç Denetim Yöneticisi**

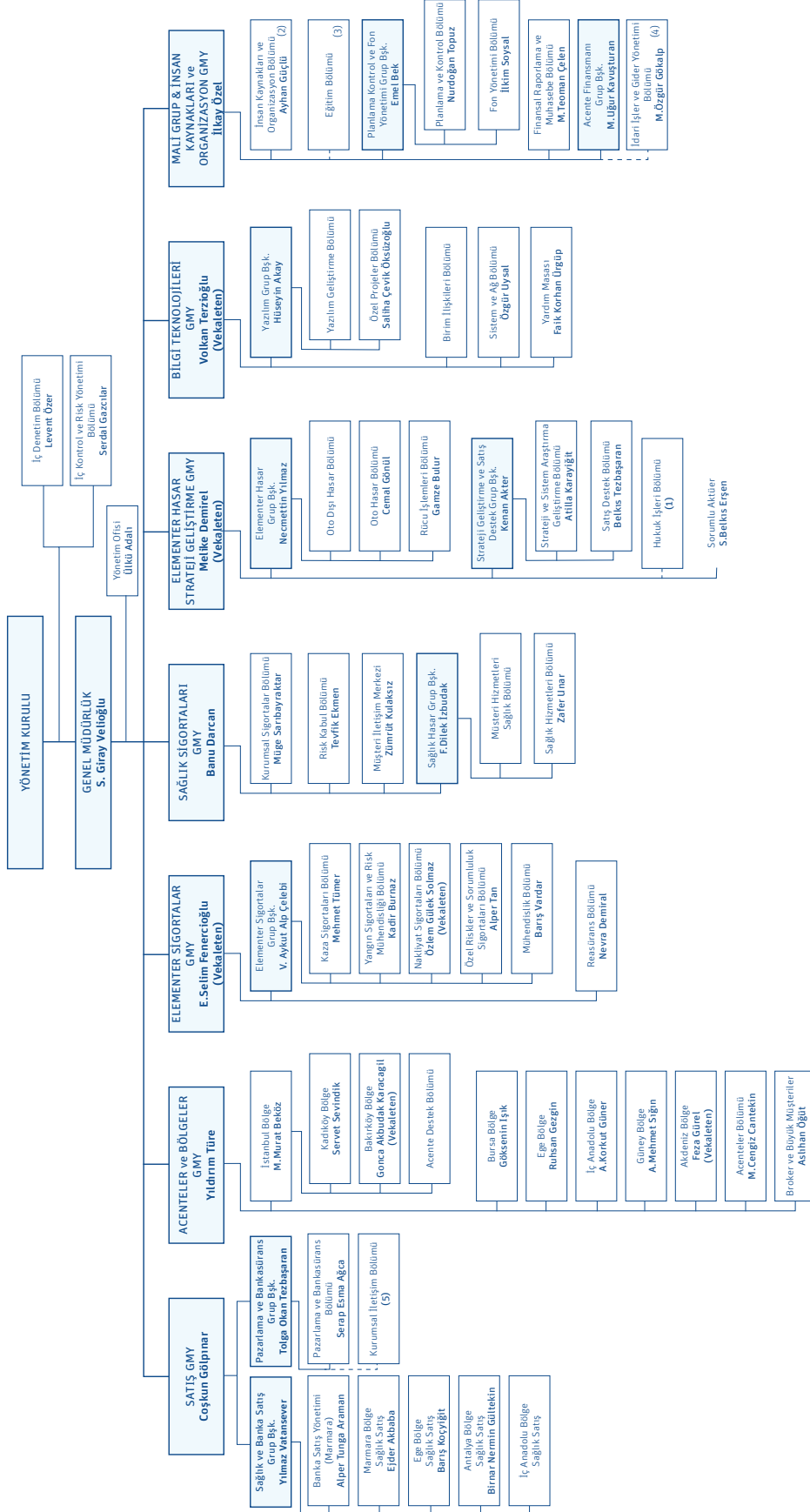
Özer, 2000 yılında İstanbul Üniversitesi İngilizce İktisat Bölümünden mezun olmuş, 2004-2005 yılları arasında Baruch College The City University of New York'ta Muhasebe Sertifika programını tamamlamıştır. Çalışma hayatına başladığı Ernst and Young şirketinde 2000-2003 yılları arasında kıdemli denetçi olarak görev yapmıştır. Eylül 2005 tarihinde göreve başladığı Yapı Kredi Sigorta'da Mali İşler ve Planlama Kontrol Bölümlerinde görev yaptıktan sonra Mayıs 2008 tarihinden itibaren İç Denetim Yöneticisi olarak çalışmaktadır.

### **Serdal GAZCILAR**

#### **İç Kontrol ve Risk Yönetimi Yetkilisi**

Gazcılar, 1995 yılında Mimar Sinan Üniversitesi İstatistik Bölümü'nden mezun olmuştur. Çalışma hayatına 1996'da Yapı Kredi Sigorta Yangın Sigortaları Bölümü'nde başlayan Gazcılar, 1998-2000 yıllarında Pazarlama Bölümü, 2000-2008 yılları arasında ise İç Denetim Bölümü'nde İç Denetim Uzmanı olarak çalışmıştır. Gazcılar Ocak 2009 itibariyle İç Kontrol Bölümü'ne geçmiş, aynı zamanda Şirket'in MASAK (Mali Suçları Araştırma Kurulu Başkanlığı) Uyum Görevlisi olmuştur. Temmuz 2009 tarihinden itibaren ise İç Kontrol faaliyetleri yanı sıra Risk Yönetimi faaliyetlerini de sürdürmektedir.

# ORGANİZASYON ŞEMASI



(1) YKE ile ortak hizmet bilüme olup, Bölüm Müdürü olarak Boyram Battal'a, Genel Müdür Yardımcısı olarak Umur Çullu'ya bağlanmıştır.

(2) YKE ile ortak hizmet bilüme olup, Grup Başkanı olarak Serkan Boyramoğlu'na, Genel Müdür Yardımcısı olarak İlkey Özel'e bağlanmıştır.

(3) YKE ile ortak hizmet bilüme olup, Grup Başkanı olarak Özgür Kanat'a, Genel Müdür Yardımcısı olarak S. Bülent Eriş'e bağlanmıştır.

(4) YKE ile ortak hizmet bilüme olup, Grup Başkanı olarak Serkan Boyramoğlu'na, Genel Müdür Yardımcısı olarak Umur Çullu'ya bağlanmıştır.

(5) YKE ile ortak hizmet bilüme olup, Bölüm Yöneticisi olarak Füsün Dadoyayır Ülügen'e, Genel Müdür Yardımcısı olarak Süllent Eriş'e bağlanmıştır.



## GENEL MÜDÜRLÜK VE BÖLGE YÖNETİCİLERİ

### Grup Başkanları

<b>Emel BEK</b>	Planlama Kontrol ve Fon Yönetimi Grup Başkanı
<b>Fatma Dilek İZBUDAK</b>	Sağlık Hasar Grup Başkanı
<b>Hüseyin AKAY</b>	Yazılım Grup Başkanı
<b>Mehmet Uğur KAVUŞTURAN</b>	Acente Finansmanı Grup Başkanı
<b>Necmettin YILMAZ</b>	Elementer Hasar Grup Başkanı
<b>Tolga Okan TEZBAŞARAN</b>	Pazarlama ve Bankasürans Grup Başkanı
<b>Vehbi Aykut Alp ÇELEBİ</b>	Elementer Sigortalar Grup Başkanı
<b>Yusuf Kenan AKTER</b>	Strateji Geliştirme ve Satış Destek Grup Başkanı

### Bölüm Yöneticileri

<b>Alper TAN</b>	Özel Riskler ve Sorumluluk Sigortaları Müdürü
<b>Alper Tunga ARAMAN</b>	Banka Satış Yönetimi Müdürü
<b>Aslıhan ÖĞÜT</b>	Broker ve Büyük Müşteriler Müdürü
<b>Atila KARAYİĞİT</b>	Strateji ve Sistem Araştırma Geliştirme Müdürü
<b>Ayhan GÜÇLÜ</b>	İnsan Kaynakları ve Organizasyon Müdürü
<b>Bariş VARDAR</b>	Mühendislik Sigortaları Müdürü
<b>Belkıs TEZBAŞARAN</b>	Satış Destek Yönetmeni
<b>Faik Korhan ÜRGÜP</b>	Yardım Masası Yönetmeni
<b>Gamze BULUR</b>	Rücu İşlemleri Yönetmeni
<b>Gülşay AKALAY</b>	Hukuk İşleri Yönetmeni
<b>İlkin SOYSAL</b>	Fon Yönetimi Yönetmeni
<b>İsmail Nejat EMRE</b>	Acente Finansmanı Yönetmeni
<b>Kadir BURNAZ</b>	Yangın Sigortaları ve Risk Mühendisliği Müdürü
<b>Levent ÖZER</b>	İç Denetim Yönetmeni
<b>Mehmet Cengiz CANTEKİN</b>	Acenteler Müdürü
<b>Mehmet TÜMER</b>	Kaza Sigortaları Müdürü
<b>Mustafa Özgür GÖKALP</b>	İdari İşler ve Gider Yönetimi Müdürü
<b>Mustafa Teoman ÇELEN</b>	Finansal Raporlama ve Muhasebe Müdürü
<b>Müge Dürdane SARIBAYRAKTAR</b>	Kurumsal Sigortalar Müdürü
<b>Nigar Banu YILDIZ</b>	Birim İlişkileri Yönetmeni
<b>Nurdoğan TOPUZ</b>	Planlama Kontrol Müdürü
<b>Özgür UYSAL</b>	Sistem ve Ağ Yönetimi Müdürü
<b>Özlem Gülek SOLMAZ</b>	Nakliyat Sigortaları Yönetmeni (Müdür Vekili)

<b>Saliha Çevik ÖKSÜZOĞLU</b>	Özel Projeler Müdürü
<b>Serap Esmâ AĞCA</b>	Pazarlama ve Bankasürans Müdürü
<b>Tevfik EKMEK</b>	Risk Kabul Müdürü
<b>Zafer UNAR</b>	Sağlık Hizmetleri Yönetmeni
<b>Zümrüt KULAKSIZ</b>	Müşteri İletişim Merkezi Yönetmeni
<b>Bölge Müdürleri</b>	
<b>Ahmet Korkut GÜNER</b>	İç Anadolu Bölge Müdürü
<b>Ejder AKBABA</b>	Marmara Bölge Sağlık Satış Müdürü
<b>Feza GÜREL</b>	Akdeniz Bölge Yönetmeni (Bölge Müdür Vekili)
<b>Gonca Akbudak KARACAGİL</b>	Bakırköy Bölge Yönetmeni (Bölge Müdür Vekili)
<b>Gökseven İŞİK</b>	Bursa Bölge Müdürü
<b>Mehmet Murat BEKÖZ</b>	İstanbul Bölge Müdürü
<b>Ruhsan GEZGİN</b>	Ege Bölge Müdürü
<b>Servet SEVİNDİK</b>	Kadıköy Bölge Müdürü

## DENETÇİLERİN GÖREV SÜRELERİ VE MESLEKİ DENEYİMLERİ

### **Adil G. ÖZTOPRAK**

#### **Denetçi**

1966 yılında Ankara Üniversitesi Siyasal Bilgiler Fakültesi Maliye ve Ekonomi Bölümü'nden mezun olan Öztoprak, 1966-1975 döneminde Maliye Bakanlığı Teftiş Kurulu'nda görev almış, 1975 yılı içinde Bütçe ve Mali Kontrol Genel Müdür Yardımcısı olarak görevini sürdürmüştür. 1976 yılından itibaren birçok şirkette Mali İşler Koordinatörü ve Genel Müdür olarak görev yapan Öztoprak, 1993-2000 döneminde Başaran Nas Yeminli Mali Müşavirlik A.Ş.'de (PriceWaterhouseCoopers) ortak olarak hizmet vermiştir. Adil G. Öztoprak 2000 yılından bu yana Serbest Yeminli Mali Müşavir olarak meslek hayatına devam etmektedir.

### **Abdullah GEÇER**

#### **Denetçi**

1996 yılında Orta Doğu Teknik Üniversitesi İktisat Bölümü'nden mezun olan Geçer, 2006 yılında Nottingham Üniversitesi'nde yüksek lisansını (M.B.A.) tamamladı. 1996-2000 döneminde Hazine Müsteşarlığı'nda Bankalar Yeminli Murakıp Yardımcısı olarak görev yaptıktan sonra 2000-2007 yılları arasında Bankacılık Düzenleme ve Denetleme Kurulu'nda Bankalar Yeminli Murakıbi olarak görev almıştır. 2007 yılında Bankalar Yeminli Başmurakıbi unvanını alan Geçer, aynı yıl Koç Holding A.Ş. bünyesine Denetim Grubu Koordinatörü olarak atanmıştır.

İlgili denetçiler, 2009 yılı faaliyet ve hesaplarını incelemek amacıyla toplanacak Olağan Genel Kurul toplantısına kadar seçilmişlerdir.

## GENEL KURULA İLİŞKİN HUSUSLAR

### **Yönetim kurulu üyelerinin hesap dönemi içinde yapılan ilgili toplantılara katılımları hakkında bilgiler**

2009 yılında 34 adet Yönetim Kurulu toplantısı yapılmıştır.

30 Mart 2009 tarihinde yapılan Olağan Genel Kurul toplantısında Yönetim Kurulu Üyeliklerinin seçiminden sonra yapılan toplantı sayısı 21'dir. Bütün toplantılara tam katılım sağlanmıştır.

# GENEL KURUL'A SUNULAN ÖZET YÖNETİM KURULU RAPORU

## Değerli Ortaklarımız,

66. çalışma yılını tamamlamış olan Şirketimiz'in 2009 yılı bilanço ve kâr zarar hesaplarını tetkiklerinize saygılarımızla sunarız.

Şirketimiz 2009 yılı prim üretimi verilerine göre sağlık branşında 285 milyon TL ve sağlık dışı branşlarda 323 milyon TL olmak üzere toplam 608 milyon TL'lik üretim gerçekleştirmiştir.

Yapı Kredi Sigorta, gerçekleştirilen bu üretim ile hayat dışı sigorta sektöründe sağlık branşında %20'lik pazar payı ile lider, sağlık dışı branşlarda ise %4'lük pazar payı ile onuncu olmuştur.

Şirketimiz 873 personel ile hizmet vermekte olup, 2009 yılında acente sayısının 761'e, anlaşmalı kurum sayısının 2.095'e ve anlaşmalı servis sayısının da 693'e çıktığı görülmektedir.

## Şirketimiz'in hayat dışı branşlarda son 5 yıldaki pazar payı gelişimi şöyledir;

	2005	2006	2007	2008	2009
Yapı Kredi Sigorta Piyasa Hisseleri(%)	7,1	7,1	6,5	6,2	5,7

2009 yılı içinde Şirket'in finansal yatırımları, Devlet Tahvili, Hazine Bonosu, Döviz Tevdiat Hesapları ve Vadeli TL Mevduat Hesapları gibi risksiz ve yüksek getirili yatırım araçlarında değerlendirilmiştir.

2009 yılı Yapı Kredi Sigorta için, organizasyon yapısında yapılan değişiklikler ile birlikte devam eden süreçte; yenilikçi uygulamalara ve iç dinamiklere dönülerek yeniden yapılanmaya ağırlık verilen bir fırsat dönemi olarak geçmiştir. Bu kapsamda yer alan önemli projeler; strateji ve vizyon geliştirme çalışmaları, mevcut ürünlerde yaratılan farklılıklar, yeni ürün çalışmaları, çeşitli kampanyalar ve iş süreçlerindeki yapılanmalar olmuştur.

Kriz döneminde acentelere güç vermek amacıyla yenilenen organizasyon, etkinleştirilen ve yaygınlaştırılan ödül programı, oldukça kapsamlı hale getirilen komisyon yapısı, finansman desteği ve geliştirilen yeni ürünler ile Acente Destek Paketi hazırlanmış ve "Değişim Rüzgarları" ismi ile toplam 700 acenteye açıklanmıştır.

Sağlık branşında yeni ürünler sunarak ve mevcut ürünlerin revize edilmesi ile branştaki etkinliğini geliştirmeye devam eden Yapı Kredi Sigorta, sağlık branşındaki liderliğini 2009 yılında da korumuştur. 2009 yılı içerisinde Can Sağlığı poliçesi sahiplerine; ücretsiz "Aile Hekimliği ve Genel Sağlık Kontrolü" hizmeti ve sigortalı talebi doğrultusunda limitsiz doğum

Branş (Bin TL)	Prim Üretimi 2009	Portföy Payı (%)
Kaza	13.165	2
Hastalık/Sağlık	284.572	47
Kara Araçları	99.728	16
Hava Araçları	1.319	0
Su Araçları	5.103	1
Nakliyat	9.683	2
Yangın ve Doğal Afetler	90.839	15
Genel Zararlar	43.383	7
Kara Araçları Sorumluluk	48.954	8
Hava Araçları Sorumluluk	405	0
Genel Sorumluluk	9.982	2
Kredi	33	0
Hukuksal Koruma	809	0
<b>TOPLAM</b>	<b>607.977</b>	<b>100</b>

teminatı hizmeti sunulmaya başlanmıştır. Bunun yanı sıra, Kasım 2009 tarihinde satışa sunulan yeni "Nazar Boncuğu Sağlık Sigortası" ürünü ile daha geniş ve genç müşteri segmentine ulaşılması hedeflenmiştir. Ürün satışına yönelik ödül programları, kampanyalar ve kredi kartlarına yapılan taksit ve ödeme alternatifleri ile müşteri memnuniyetinin artırılmasının yanı sıra, üretimin de artırılarak pazarda avantaj sağlanması amaçlanmıştır.

Toplumda sigortalılık bilincinin ve yaygınlığının artırılmasına yönelik olarak uygulanan "Başarının Kalbi Sende Atıyor" kampanyası ile Şirket çalışanlarının referansları satış ekiplerine yönlendirilmiş, kampanya sonucunda en fazla prim üretimi sağlayacak 3 Yapı Kredi Sigorta çalışanının ödüllendirilmesine yönelik bir sistem kurgulanmıştır.

İlişikte tetkikinize sunulan Bilanço ve Kâr Zarar Hesabının özeti ise şöyledir :

Yatırım gelirlerimizden 38.745.037 TL ve genel giderlerimizden 72.305.989 TL devir ile birlikte 22.696.400 TL teknik zarar olmuştur.

Kâr zarar hesabımızda 12.609.332 TL net yatırım gelirimiz, 4.719.412 TL net yatırım giderimiz bulunmaktadır.

4.655.018 TL diğer faaliyetlerden oluşan gelirlerimiz, karşılıklar, ertelenmiş vergi gelirleri ile diğer gelir ve giderlerden oluşmaktadır.

Teknik kâr tutarına eklenen net yatırım gelirlerimiz ile diğer faaliyetlerden oluşan giderlerimiz sonucunda 10.151.462 TL brüt zarara ulaşılmaktadır.

Brüt kârdan 1.778.833 TL vergi karşılığı düşüldüğünde; vergi sonrası zararımız 11.930.295 TL olmaktadır.

Saygılarımızla  
Yönetim Kurulu

## ŞİRKET'İN DAHİL OLDUĞU RİSK GRUBU İLE YAPTIĞI İŞLEMLERE İLİŞKİN BİLGİLER

Yapı Kredi Grubu Şirketleri, Yapı Kredi Grubu Şirketleri'nin nihai ana ortakları ve bu ortaklarının kontrol ettiği Şirketler mali tablolarımız açısından ilgili Şirketler olarak tanımlanmıştır.

Şirketimiz'in 2009 yılı içerisinde dahil olduğu risk grubu ile yaptığı işlemlerin detaylarına ve ilgili açıklamalara faaliyet raporu içeriğinde yer alan 45 no'lu mali tablo dipnotumuzda yer verilmiştir.

# İNSAN KAYNAKLARI UYGULAMALARINA İLİŞKİN BİLGİLER

## Başvuru ve İşe Alım Yönetimi

Şirketimiz, strateji ve hedeflerimiz doğrultusunda onaylanan yeni/ilave kadrolar ile ölüm, istifa, nakil ve terfi gibi çeşitli nedenlerle oluşan boş pozisyonları, kurumumuzun misyonu, vizyonu, değerleri, politikaları, hedefleri ve kurum kültürüne uygun yetkinliklere sahip adayları seçerek doldurmaktadır.

Şirketimiz'e posta, e-posta, internet sitesi, bizzat gelerek, şirket çalışanlarımızın veya danışmanlık şirketlerinin önerileri gibi farklı kaynaklardan gelen iş başvuruları başvuru havuzumuzda toplanmakta, ihtiyaçlar doğrultusunda gerekli yetkinliklere sahip ve pozisyon gerekliliklerine cevap veren başvurular ilgili aday havuzuna aktarılmaktadır.

Aday havuzunda yer alan adaylarla yapılan karşılıklı bire bir/grup görüşmeleri ve gerekli görülen durumlarda uygulanan testlerle, doğru adayların doğru pozisyonlara yerleştirilmesi için özenli ve titiz bir çalışma yürütülmektedir.

Seçim sürecinin sonucunda uygun bulunan adaylara iş teklifinde bulunulmakta ve teklifin kabulü durumunda yeni çalışma arkadaşımıza "Yapı Kredi Sigorta Ailesi'ne Hoşgeldin" denmekte, uygun bulunmayan adaylar da sonuçla ilgili bilgilendirilmektedir.

İşe yeni başlayan çalışanlar oryantasyon ve işbaşı eğitimleriyle desteklenmekte; Şirket'e ve göreve uyumu sağlanmaktadır.

## Performans Yönetimi

Organizasyonel yapının, sistemlerin ve çalışanların performansının sürekli olarak geliştirilmesi amacıyla performans yönetimine büyük önem verilmektedir.

İnsan kaynağı gelişimi hakkında bilgi sahibi olmak, çalışanların kurum ile bütünleşmesini sağlamak ve kurumu hedeflerine taşımak için Performans

Yönetim Sistemi dahilinde değerlendirmeler yapılmakta ve sistematik olarak gerekli veriler üretilmektedir.

## Kariyer Yönetimi

Çalışanların sadece pozisyon değişiklikleri değil, mevcut pozisyonlardaki yetki ve sorumlulukların da performansa bağlı olarak artması kişisel gelişimin devamlılığı açısından önemli sayılmaktadır.

Çalışanların, yetkinlik düzeyleri iş başında saptanmakta ve geliştirilmesi gereken yönler geliştirilerek, başarılı olabilecekleri görevlerde ilerlemeleri sağlanmaktadır.

Bu gerçekleştirilirken, çalışanların sadece mevcut pozisyonlarındaki performansı ve/veya uygunluğu değil, aynı zamanda üst pozisyonlara uygunluğu da göz önünde bulundurulmakta ve değerlendirilmektedir.

## Eğitim Yönetimi

Sürekli gelişim ve bilgi ile çalışma değerlerinin önemine olan inançla, çalışanların yaptıkları işe uygunluklarını arttırmak ve yetkinliklerini sürekli geliştirmek için büyük çaba gösterilmektedir.

Çalışanların işe başladıklarında oryantasyon ve işbaşı eğitimleriyle başlatılan yatırımı, Şirket'in stratejileri, hedefleri, Eğitim İhtiyaç Analizi Anketi sonuçları, Performans Yönetim Sistemi sonuçları, müşteri şikayetleri gibi kaynaklardan beslenerek her yıl oluşturulan yıllık eğitim planları uygulanarak sürdürülmektedir.

Eğitim faaliyetlerinin etkinliği belirlenen sistematik çerçevesinde değerlendirilmekte, sürekli gelişim adına planlı adımlar atılmaktadır.

## Ücret Yönetimi

Yapı Kredi Sigorta'da diğer sistemlerle ilişkileri tanımlanan Ücret Yönetim Sistemi doğrultusunda ücret hareketlerinin gerçekleşmesi sağlanır.

İşe alımlarda başlangıç ücretleri, sistemin ve kişinin bireysel yetkinlikleri doğrultusunda belirlenmektedir. Çalışanların pozisyon değişikliklerinde ise ücret hareketleri tanımlanan prensipler çerçevesinde gerçekleştirilmektedir. Uygulamalarda piyasa ücret seviyeleri de sürekli göz önünde bulundurulmaktadır.

# KURUMSAL YÖNETİM İLKELERİ UYUM RAPORU

## 1. Kurumsal Yönetim İlkelerine Uyum Beyanı

Yapı Kredi Sigorta Yönetim Kurulu'nun 23 Aralık 2003 tarih ve 60 no'lu Yönetim Kurulu kararı ile Sermaye Piyasası Kurulu (SPK) tarafından yayımlanan Kurumsal Yönetim İlkelerinin prensipte kabul edilmesi kararlaştırılmıştır. Şirketimiz 01.01.2009 – 31.12.2009 faaliyet döneminde, Sermaye Piyasası Kurulu tarafından yayımlanan Kurumsal Yönetim İlkeleri'ne yer alan prensiplere aykırı hiçbir uygulama yapılmamıştır.

## BÖLÜM I - PAY SAHİPLERİ

### 2. Pay Sahipleri İle İlişkiler Birimi

Şirket 23 Aralık 2003 tarih ve 60 no'lu Yönetim Kurulu kararı ile Pay Sahipleri İle İlişkiler Birimi'ni oluşturmuştur. Bu birimde Planlama Kontrol ve Fon Yönetimi Grup Başkanı (emel.bek@yksigorta.com.tr); (0212 336 08 42) ile Finansal Raporlama ve Muhasebe Müdürü M. Teoman Çelen (tcelen@yksigorta.com.tr); (0212 336 08 41) görev almaktadır. Dönem içerisinde birime yapılan başvuru bulunmamaktadır.

Pay sahipleri ile ilişkiler yönetimi özet olarak;

- Pay sahipliği haklarının kullanımı için faaliyet göstermek ve yönetim kurulu ile pay sahipleri arasındaki iletişimi sağlamak,
- Pay sahiplerine ilişkin kayıtların sağlıklı, güvenli ve güncel olarak tutulmasını sağlamak,
- Şirket ile ilgili kamuya açıklanmamış, ticari sır niteliğindeki bilgiler hariç olmak üzere, pay sahiplerinin yazılı bilgi taleplerini yanıtlamak.
- Genel Kurul toplantısının yürürlükteki mevzuata, esas sözleşmeye uygun olarak yapılmasını sağlamak,
- Genel Kurul Toplantı Tutanağı'nı hazırlayıp, tescil ve ilan işlemlerini yapmak, dökümanları ilgili makamlara göndermek.

- Mevzuat ve Şirket'in bilgilendirme politikası dahil, kamuyu aydınlatma ile ilgili her türlü hususu gözetmek ve izlemek, gibi işlemleri yerine getirmek.

### 3. Pay Sahipleri'nin Bilgi Edinme Haklarının Kullanımı

Yapı Kredi Sigorta'nın periyodik mali tabloları ve faaliyet raporları, özel durum açıklamaları, genel kurul tutanakları www.yksigorta.com.tr internet sitesinde tüm pay sahiplerinin kullanımına sunulmaktadır. Ayrıca SPK'nın VIII/54 sayılı tebliği gereğince kamuya yapılan duyurular İMKB aracılığı ile medya kuruluşlarına gönderilmekte ve pay sahiplerinin bilgilendirilmesi sağlanmaktadır. Pay sahipliği haklarının kullanımını etkileyecek gelişmelerle ilgili www.yksigorta.com.tr internet sitesi aktif olarak kullanılmaktadır. Dönem içerisinde pay sahiplerinin Şirket'ten bilgi talebi olmamıştır. Ana sözleşmede özel denetçi atanması talebiyle ilgili bir düzenleme bulunmayıp dönem içerisinde özel denetçi tayin talebi olmamıştır.

### 4. Genel Kurul Bilgileri

Şirketimiz Olağan Genel Kurulu 30 Mart 2009 tarihinde gerekli nisaplar sağlanarak toplanmıştır. Kurullara ortaklar taahhütlü mektup gönderilerek ve iki ayrı gazetede ilan verilerek davet edilmiştir. Nama yazılı pay sahiplerinin kurullara katılımını teminen pay defterine kayıt için herhangi bir süre öngörülmemiştir.

Bölünme, önemli tutarda malvarlığı satımı, alımı, kiralanması gibi önemli nitelikteki kararların Genel Kurul tarafından alınması konusunda ana sözleşmeye hüküm konulmamıştır.

Genel Kurul Tutanakları internet sitemizde pay sahiplerinin incelemesine sunulmuştur.

Pay sahiplerinin kurullara katılmalarını kolaylaştırmak amacıyla gerek İMKB gerekse medya aracılığı ile pay sahipleri bilgilendirilmekte ve Genel Kurul gün ve gündemini de içeren faaliyet raporu,

Bilanço, Kâr/Zarar ve Denetçi Raporları pay sahiplerinin incelemesine sunulmaktadır.

### 5. Oy Hakları ve Azınlık Hakları

Şirketimiz'de imtiyazlı pay sahipliği bulunmamaktadır. Azınlık paylar yönetimde temsil edilmemektedir. Karşılıklı iştirak ilişkisi olan şirket bulunmamaktadır. Şirket ana sözleşmesinde birikimli oy kullanma yöntemine yer verilmemektedir.

### 6. Kâr Dağıtım Politikası ve Kâr Dağıtım Zamanı

2010 ve izleyen yıllara ilişkin kâr dağıtım politikamız Şirketimiz'in www.yksigorta.com.tr internet adresinde ortaklarımızın bilgisine sunulmaktadır.

### 7. Payların Devri

Şirket esas sözleşmesinde pay devrini kısıtlayan hükümler bulunmamaktadır.

## BÖLÜM II - KAMUYU AYDINLATMA VE ŞEFFAFLIK

### 8. Şirket Bilgilendirme Politikası

Yönetim Kurulumuz tarafından onaylanan bilgilendirme politikamız Şirketimiz'in www.yksigorta.com.tr internet adresinde yer almaktadır.

### 9. Özel Durum Açıklamaları

Yıl içinde SPK düzenlemeleri uyarınca 34 adet özel durum açıklaması yapılmıştır. Şirketimiz'in yurt dışı borsalarda kote olmaması nedeniyle bu borsalarda yapılan özel durum açıklaması bulunmamaktadır.

### 10. Şirket İnternet Sitesi ve İçeriği

Şirketimiz www.yksigorta.com.tr internet sitesi aracılığıyla bilgilendirme yapmaya uzun yıllardır devam etmektedir. Sitemizde ortaklık ve yönetim yapısı, faaliyet raporları, mali tablo ve raporlar, özel durum açıklamaları ve Şirketimiz'e soru yöneltilebilecek formlar mevcuttur.

**11. Gerçek Kişi Nihai Hâkim Pay Sahibi/ Sahiplerinin Açıklanması**

Şirket'in dolaylı ve karşılıklı iştirak ilişkisi içinde olan gerçek kişi nihai hakim pay sahibi bulunmamaktadır.

**12. İçeriden Öğrenebilecek Durumda Olan Kişilerin Kamuya Duyurulması**

İdari sorumluluğu bulunanlar listesinde Yapı Kredi Sigorta A.Ş.'nin yönetim ve denetim organlarının üyeleri ile doğrudan ya da dolaylı olarak Şirketimiz içsel bilgilerine düzenli erişen ve aynı zamanda Şirket'in gelecekteki gelişimini ve ticari hedeflerini etkileyen idari karar verme yetkisi olan kişiler yer alır. Şirketimizin İdari sorumluluğu bulunanlar listesi aşağıdaki gibidir.

Şirketimiz'in içsel bilgilere erişimi olanların listesi ise mevzuatta belirtildiği şekilde oluşturularak saklanmaktadır.

**BÖLÜM III - MENFAAT SAHİPLERİ****13. Menfaat Sahiplerinin Bilgilendirilmesi**

Şirketimiz çalışanlarının Şirketimiz faaliyetlerine ilişkin bilgilendirilmeleri gerektiğinde Genel Müdür ve ilgili Genel Müdür Yardımcıları tarafından yapılmaktadır.

Kamuya açıklanan bilgiler çalışanlarımıza ve menfaat sahiplerine de internet sitemizde yayınlanmak suretiyle duyurulmaktadır.

**14. Menfaat Sahiplerinin Yönetime Katılımı**

Şirketimiz bir anonim şirket olup, yetkili organları tarafından yönetilmektedir. Bu organların karar almalarını gerektirecek hususlar öncelikle ilgili yönetimler tarafından değerlendirilmekte, incelenmekte ve ilgili karar organının onayına sunulmaktadır. Menfaat sahipleri tarafından gelen öneri ve fikirler de değerlendirilerek bu süreçte dikkate alınmaktadır.

**Yapı Kredi Sigorta'nın İdari Sorumluluğu Bulunanlar Listesi****Yönetim Kurulu Üyeleri**

Tayfun BAYAZIT	Yönetim Kurulu Başkanı
Alessandro Mario DECIO	Yönetim Kurulu Başkan Vekili
Marco CRAVARIO	Üye
Ahmet Fadıl ASHABOĞLU	Üye
Hüseyin Faik AÇIKALIN	Üye
Doç. Dr. S. Giray VELİOĞLU	Üye ve Genel Müdür

**Üst Düzey Yöneticiler (Genel Müdür ve Genel Müdür Yardımcıları)**

Doç. Dr. S. Giray VELİOĞLU	Genel Müdür
Banu DARCAN	Genel Müdür Yardımcısı
Coşkun GÖLPINAR	Genel Müdür Yardımcısı
İlkay ÖZEL	Genel Müdür Yardımcısı
Yıldırım TÜRE	Genel Müdür Yardımcısı
Emin Selim FENERCİOĞLU	Genel Müdür Yardımcısı (Vekaleten)
Melike DEMİREL	Genel Müdür Yardımcısı (Vekaleten)
Volkan TERZİOĞLU	Genel Müdür Yardımcısı (Vekaleten)

**15. İnsan Kaynakları Politikası**

İnsan Kaynakları Bölümü, Şirketimiz'in hedef ve stratejileri doğrultusunda nitelikli insan gücü alımını gerçekleştirmek, bu gücün en verimli şekilde değerlendirilmesini sağlamak için başarıyı temel alan çağdaş insan kaynakları uygulamalarını yürütmeyi kendisine amaç edinmiştir.

Şirketimiz personeli ile ilişkilerin yürütülmesi konusunda İnsan Kaynakları ekibinde yer alan çalışanlarımız aktif olarak rol almaktadırlar. Bu konuda, çalışma birimlerimize çeşitli ziyaretler düzenlenerek çalışanların ihtiyaç ve talepleri düzenli olarak yerinde takip edilmekte ve önerileri değerlendirilmektedir. Ayrıca, tüm çalışanlarımıza açık olan intranet uygulamamızla personelin İnsan Kaynakları ile sürekli iletişim içinde olmaları sağlanmaktadır.

Kural ve uygulamalarımızın personelimize açıkça paylaşıldığı iş ortamımızda, personelimizden gelen her türlü şikayet, şirket ve çalışan çıkarlarını en yüksek düzeyde gözeterek İnsan Kaynakları Bölümü'nce çözümlenmektedir. Her türlü şikayet ilgili birim yöneticileriyle de paylaşarak sorunun kökeninin anlaşılması ve yinelenmemesine çaba gösterilmektedir.

**16. Müşteri ve Tedarikçilerle İlişkiler Hakkında Bilgiler**

İnternet sitemizde ürünlerimiz hakkında tüm detay bilgilerin yanı sıra özel ve genel şartların tamamına ulaşmak ve bilgi almak mümkündür. Yine internet üzerinden ve ayrıca yksigorta@yksigorta.com.tr mail adresi üzerinden müşterilerimizin soru, öneri ve şikayetlerini iletebilecekleri yapı bulunmaktadır. Müşteri İlişkileri Merkezi sayesinde bilgiye yalnızca bir telefonla ulaşmak, ürünler ve poliçeler hakkında



tüm detaylarda cevap ve sorunlara çözüm bulma olanağı bulunmaktadır. Şirketimiz'e ulaşan şikayetler Müşteri Şikayet Takip Sistemi ile izlenerek bir günde cevap bulmakta ve ayda bir olarak üst yönetime raporlanarak en üst seviyede durum takibi gerçekleştirilmektedir. Sağlık branşında poliçe düzenlenmesini takiben bir ay içerisinde müşterinin koşulsuz poliçesini iptal etme hakkı bulunmaktadır.

### 17. Sosyal Sorumluluk

Türk heykelciliğinde önemli bir yere sahip olan Akdeniz Heykeli'nin yapılması ve Şirketimiz'in sembolü olmasından beri sanata ve sanatçıya saygının teşviki amacıyla süregelen etkinliklerimizden Afife Tiyatro Ödülleri'nin onüçüncüsü 2009 yılında 14 ana ve 5 özel kategoride sahiplerini bulmuştur.

## BÖLÜM IV - YÖNETİM KURULU

### 18. Yönetim Kurulunun Yapısı, Oluşumu ve Bağımsız Üyeler

Yönetim Kurulu'nda Tayfun Bayazıt (Başkan), Alessandro Maria Decio (Başkan Vekili), Ahmet Fadıl Ashaboğlu (Üye), Hüseyin Faik Açıklalın (Üye), Marco Cravario (Üye) ve Doç. Dr. Sezai Giray Velioğlu (Üye-Genel Müdür) görev almaktadır. Bağımsız Yönetim Kurulu üyesi bulunmamaktadır. Yönetim Kurulu üyelerinin Şirket dışında başka görev veya görevler alması ile ilgili belirli kurallar veya sınırlamalar bulunmamaktadır.

### 19. Yönetim Kurulu Üyeleri'nin Nitelikleri

Şirket Yönetim Kurulu, SPK Kurumsal Yönetim İlkeleri'nde belirtildiği üzere yeterli bilgi ve beceri düzeyine sahip, belli bir tecrübe ve geçmişe sahip üyelerden oluşmakta olup bu niteliklere ilişkin esaslar ayrıca ana sözleşmede belirtilmemiştir.

### 20. Şirket'in Misyon ve Vizyonu ile Stratejik Hedefleri

#### Yapı Kredi Sigorta'nın Vizyonu:

Yapı Kredi Sigorta'yı, Türk Sigorta Sektörü'nde herkes tarafından sürekli

tercih edilen, kalıcı ve öncü sigorta markası yapmak; Uluslararası Sigorta Sektörü'nde de referans gösterilen bir birikim ve finansal güce ulaşmak.

#### Yapı Kredi Sigorta'nın Misyonu:

Türk toplumunun her türlü sigorta ihtiyacına derhal cevap verilebilecek ileri teknik ve satış altyapısına sahip olmak, bu şekilde koşulsuz müşteri memnuniyeti sağlayarak sektörde en iyi hizmeti veren şirketler arasında olmak.

Yapı Kredi Sigorta'nın misyon/vizyonu gerek Yönetim Kurulu gerekse Şirket Üst Yönetimi tarafından, çeşitli yazılı ve sözlü medya kuruluşları vasıtası ile yapılan röportaj, görüşme ve yayınlarda kamuya duyurulmaktadır.

Şirket Üst Yönetimi tarafından periyodik olarak uzun, orta, kısa vadeli stratejik hedefler belirlenmekte, gözden geçirilmekte ve revize edilmektedir. Söz konusu hedeflerle ilgili Yönetim Kurulu onayı alındıktan sonra, Şirket yönetimi tarafından gerekli aksiyon planları hazırlanmaktadır. Yönetim Kurulu her ay yaptığı toplantılarla Şirket faaliyetlerini, performansını ve kısa vadeli hedeflere ulaşma derecesini gözden geçirmektedir. Altı ayda bir ise orta ve uzun vadeli hedeflere ulaşma derecesi gözden geçirilip, varsa performans düşüklüğünün sebepleri sorgulanmakta, alınması gereken önlemler tespit edilmekte, hedef aşımı söz konusu ise hedefler revize edilecek yükseltilmektedir.

### 21. Risk Yönetim ve İç Kontrol Mekanizması

Şirketimiz bünyesinde bulunan İç Denetim Bölümü ile İç Kontrol ve Risk Yönetimi Bölümü doğrudan Yönetim Kurulu'na bağlı olup, risk yönetimi ve iç kontrol alanlarında çalışmalarda bulunmakta, yıllık iş planı çerçevesinde yaptığı çalışmalarla ilgili raporlar üretmektedir.

### 22. Yönetim Kurulu Üyeleri ile Yöneticilerin Yetki ve Sorumlulukları

Şirketimiz esas sözleşmesi 16. maddede Yönetim Kurulu'nun yetki ve sorumlulukları detaylı olarak bulunmaktadır.

### 23. Yönetim Kurulu'nun Faaliyet Esasları

Şirketimiz Yönetim Kurulu, dönem içerisinde 33 kez toplanmıştır. Yönetim Kurulu Üyeleri'nin bilgilendirilmesi ve iletişimini sağlamak üzere bir sekreteryaya bulunmakta ve toplantılardan önce üyelerin gündem hakkında bilgilendirilmesini ve üyeler arasındaki iletişimi sağlamaktadır. Yönetim Kurulu Üyeleri toplantılara fiilen katılmakta olup soruları karar tutanağına geçirilmektedir.

### 24. Şirket'le Muamele Yapma ve Rekabet Yasağı

Dönem içerisinde Şirket Yönetim Kurulu Üyeleri, Şirket'le bir işlem yapmamış ve rekabet yasağına uymuşlardır.

### 25. Etik Kurallar

Yapı Kredi Sigorta, sigortacılık risklerini en iyi şekilde yöneterek hissedarlarına, gerek ürünleri gerek uygulamaları ile sigortalıların tazminat ve hizmet beklentilerini, taahhütlerini en üst seviyede karşılayarak sigortalılarına azami memnuniyeti sunmayı ilke edinmiştir. Herhangi bir suistimale olanak tanımadan doğru ve ilkel sigortacılık ile sektörde ismini ayrı bir yere yazdırmış ve bu konumunu her gün geliştirme çabasıdadır. Hissedarlar ve sigortalıların her türlü düşüncelerini açıklamaları ve bilgiye ulaşabilmeleri için çeşitli iletişim kanallarından etkileşim sağlanmaktadır. İhtiyaç duyulan bilgiye ulaşılmasını sağlamak tüm çalışanlarımızın öncelikli görevidir.

Yapı Kredi Sigorta bağlı olduğu tüm hukuki kurallara, kişisel özgürlüklere saygı gösterir. Sektörün temelini teşkil eden güven unsuruna en üst seviyede önem vererek dürüstlük ve açıklık içinde faaliyetlerini sürdürür.

Şirketimiz çalışanlarının Yapı Kredi Sigorta'nın saygınlığını buldukları ortamlarda korumaları, Şirketimiz ilkelerine bağlı hareket etmeleri beklenir. Çalışanlar kanun ve toplum düzenine aykırı herhangi bir tutum ve davranış içerisinde bulunamazlar.

#### **26. Yönetim Kurulunda Oluşturulan Komitelerin Sayı, Yapı ve Bağımsızlığı**

Yönetim Kurulu kararı ile denetimden sorumlu komiteye Marco Cravario (Üye) ve Ahmet Fadıl Ashaboğlu (Üye); seçilmiştir.

#### **27. Yönetim Kuruluna Sağlanan Mali Haklar**

Şirketimiz'in 30 Mart 2009 tarihinde yapılan Olağan Genel Kurul kararı ile Yönetim Kurulu Üyeleri'ne huzur hakkı verilmemesine karar verilmiştir.

Şirket herhangi bir Yönetim Kurulu Üyesi'ne ve yöneticilerine borç vermemiş, kredi kullandırmamış, verilmiş olan borçların ve kredilerin süresini uzatmamış, şartlarını iyileştirmemiş, üçüncü bir kişi aracılığıyla şahsi kredi adı altında kredi kullandırmamış veya lehine teminat vermemiştir.

# DENETÇİLER RAPORU

## DENETÇİ RAPORU

Yapı Kredi Sigorta A.Ş.  
Genel Kurulu'na

Şirket'in 2009 yılı hesap dönemi ile ilgili murakabe çalışmalarımızın sonuçları aşağıda görüşlerinize sunulmuştur.

1. Türk Ticaret Kanunu ve ilgili mevzuat gereğince;
  - a. Tutulması zorunlu defter ve kayıtların kanunların icaplarına uygun bir şekilde tutulduğu,
  - b. Kayıtları tevsik edici belgelerin muntazam bir şekilde muhafaza edildiği, ve
  - c. Şirket yönetimi ile ilgili alınan kararların usulüne uygun şekilde tutulan karar defterine geçirildiği,

görülmüştür.

2. Bu çerçevede, Şirket'in hal ve durumu dikkate alındığında, görüşümüze göre sigortacılık mevzuatı gereği yürürlükte bulunan muhasebe ilke ve standartlarına uygun olarak hazırlanan ekli 31.12.2009 tarihi itibarıyla düzenlenmiş, mali tablolar Şirket'in anılan tarihteki mali durumu ile anılan döneme ait faaliyet sonuçlarını doğru bir biçimde yansıtmaktadır.

Netice olarak, Yönetim Kurulu tarafından hazırlanan raporda özetlenen Şirket çalışmaları, sigortacılık mevzuatına uygun olarak düzenlenen mali tablolar ile Yönetim Kurulu'nun dönem neticesi ile ilgili önerilerinin tasvibini ve Yönetim Kurulu'nun aklanması hususunu Genel Kurul'un görüşlerine sunarız. İstanbul, 01.03.2010

Saygılarımızla,



Denetçi  
Abdullah GEÇER



Denetçi  
Adil G. ÖZTOPRAK

## İÇ DENETİM FAALİYETLERİ HAKKINDA BİLGİLER

Yapı Kredi Sigorta A.Ş.'nin İç Denetim faaliyetleri, İç Denetim Birimi tarafından yerine getirilmektedir. 2009 sonu itibariyle bir yönetici ve iki uzmandan oluşan İç Denetim Birimi, Şirket organizasyon yapısında Yönetim Kurulu'na bağlı bir birim olarak yapılanmıştır. Denetim faaliyetleri, risk bazlı bir yaklaşımla oluşturulan ve Yönetim Kurulu tarafından onaylanan yıllık Denetim Planı'na göre gerçekleştirilir. İç Denetim Birimi, Denetim Planı kapsamında olağan, süreç ve takip denetimleri ile bunlara ek olarak soruşturmaları yürütmektedir. İç Denetim Birimi, Yönetim Kurulu üyelerinin de katılımıyla toplanan Denetim Komitesi aracılığıyla rapor dönemi süresince ortaya çıkan önemli olayları ve denetim faaliyetlerini üç ayda bir doğrudan Yönetim Kurulu'na sunmaktadır.

İç Denetim Birimi'nin çalışmalarının amacı; Yapı Kredi Sigorta A.Ş. Genel Müdürlüğü ile Bölge Müdürlükleri'nde yürütülen sigortacılık faaliyetlerinin yönetsel ve mali işlemlerin yürürlükteki mevzuata, Şirket prosedürlerine uygunluklarını kontrol etmek; risklere maruz kalan alanları belirleyerek iç kontrol sisteminin ve iş süreçlerinin yeterliliğini ve etkinliğini izleyerek risklerin giderilmesine yönelik önerilerde bulunmaktadır.







**BÖLÜM III**  
**FİNANSAL BİLGİLER VE**  
**RİSK YÖNETİMİNE İLİŞKİN**  
**DEĞERLENDİRMELER**






## GENEL KURUL'A SUNULACAK YILLIK FAALİYET RAPORU UYGUNLUK BEYANI

Yapı Kredi Sigorta A.Ş.  
2009 Yılı Faaliyet Raporu Uygunluk Beyanı

Şirketimiz'in 2009 yılı Faaliyet Raporu 7 Ağustos 2007 tarih ve 26606 sayılı Resmî Gazetede yayımlanan Sigorta ve Reasürans ile Emeklilik Şirketleri'nin Mali Bünyelerine İlişkin Yönetmelik'te belirlenen usul ve esaslar çerçevesinde hazırlanmıştır.



**Tayfun BAYAZIT**  
Yönetim Kurulu Başkanı



**Doç. Dr. S. Giray VELİOĞLU**  
Genel Müdür



**İlkay Özel**  
Genel Müdür Yrd.



**M. Teoman Çelen**  
Finansal Raporlama ve  
Muhasebe Müdürü

## YAPI KREDİ SİGORTA A.Ş.'nin 01 OCAK - 31 ARALIK 2009 HESAP DÖNETİMİNE AİT BAĞIMSIZ DENETİM RAPORU

### Yapı ve Kredi Sigorta A.Ş. Yönetim Kurulu'na:

1. Yapı Kredi Sigorta A.Ş.'nin ("Şirket") 31 Aralık 2009 tarihi itibarıyla hazırlanan ve ekte yer alan konsolide olmayan bilançosunu, aynı tarihte sona eren yıla ait gelir tablosunu, özsermaye değişim tablosunu ve nakit akış tablosunu, önemli muhasebe politikalarının özetini ve dipnotları denetlemiştir.

### Finansal Tablolarla İlgili Olarak Şirket Yönetiminin Sorumluluğu:

2. Şirket yönetimi finansal tabloların sigortacılık mevzuatı gereği yürürlükte bulunan muhasebe ilke ve standartlarına göre hazırlanması ve dürüst bir şekilde sunumundan sorumludur. Bu sorumluluk, finansal tabloların hata ve/veya hile ve usulsüzlükten kaynaklanan önemli yanlışlıklar içermeyecek biçimde hazırlanarak, gerçeği dürüst bir şekilde yansıtmayı sağlamak amacıyla gerekli iç sistemlerin tasarlanmasını, uygulanmasını ve devam ettirilmesini, koşulların gerektirdiği muhasebe tahminlerinin yapılmasını ve uygun muhasebe politikalarının seçilmesini ve uygulanmasını içermektedir.

### Bağımsız Denetim Kuruluşunun Sorumluluğu:

3. Sorumluluğumuz, yaptığımız bağımsız denetime dayanarak bu finansal tablolar hakkında görüş bildirmektir. Bağımsız denetimimiz, sigortacılık mevzuatı gereği yürürlükte bulunan bağımsız denetim ilkelerine ilişkin düzenlemelere uygun olarak gerçekleştirilmiştir. Bu düzenlemeler, etik ilkelere uyulmasını ve bağımsız denetimin, finansal tabloların gerçeği doğru ve dürüst bir biçimde yansıtmayı yansıtmadığı konusunda makul bir güvenceyi sağlamak üzere planlanarak yürütülmesini gerektirmektedir.

Bağımsız denetimimiz, finansal tablolardaki tutarlar ve dipnotlar ile ilgili bağımsız denetim kanıtı toplamak amacıyla, bağımsız denetim tekniklerinin kullanılmasını içermektedir. Bağımsız denetim tekniklerinin seçimi, finansal tabloların hata ve/veya hileden ve usulsüzlükten kaynaklanıp kaynaklanmadığı hususu da dahil olmak üzere önemli yanlışlık içerip içermediğine dair risk değerlendirmesini de kapsayacak şekilde, mesleki kanaatimize göre yapılmıştır. Bu risk değerlendirmesinde, Şirket'in iç sistemleri göz önünde bulundurulmuştur. Ancak, amacımız iç sistemlerin etkinliği hakkında görüş vermek değil, bağımsız denetim tekniklerini koşullara uygun olarak tasarlamak amacıyla, Şirket yönetimi tarafından hazırlanan finansal tablolar ile iç sistemler arasındaki ilişkiyi ortaya koymaktır. Bağımsız denetimimiz, ayrıca Şirket yönetimi tarafından benimsenen muhasebe politikaları ile yapılan önemli muhasebe tahminlerinin ve finansal tabloların bir bütün olarak sunumunun uygunluğunun değerlendirilmesini içermektedir.

Bağımsız denetim sırasında temin ettiğimiz bağımsız denetim kanıtlarının, görüşümüzün oluşturulmasına yeterli ve uygun bir dayanak oluşturduğuna inanıyoruz.

### Görüş

4. Görüşümüze göre, ilişikteki konsolide olmayan finansal tablolar, Yapı Kredi Sigorta A.Ş.'nin 31 Aralık 2009 tarihi itibarıyla finansal durumunu, aynı tarihte sona eren yıla ait finansal performansını ve nakit akışlarını, sigortacılık mevzuatı gereği yürürlükte bulunan muhasebe ilke ve standartları (bkz. 2 no'lu dipnot) çerçevesinde doğru ve dürüst bir biçimde yansıtmaktadır.

Başaran Nas Bağımsız Denetim ve Serbest Muhasebeci Mali Müşavirlik A.Ş.  
a member of

**PricewaterhouseCoopers**



**Cansen Başaran Symes, SMMM**

Sorumlu Ortak Başdenetçi

İstanbul, 1 Mart 2010

**31 ARALIK 2009 TARİHİ İTİBARIYLA DÜZENLENEN  
KONSOLİDE OLMAYAN FİNANSAL TABLOLARIMIZA İLİŞKİN BEYANIMIZ**

İlişikte sunulan 31 Aralık 2009 tarihi itibarıyla düzenlediğimiz konsolide olmayan finansal tablolar ile bunlara ilişkin açıklama ve dipnotların sigortacılık mevzuatı gereği yürürlükte bulunan muhasebe ilke ve standartlarına göre hazırlandığını ve ilgili mevzuat ile Şirketimiz kayıtlarına uygun olduğunu beyan ederiz.

Yapı Kredi Sigorta A.Ş. Genel Müdürlüğü

İstanbul, 1 Mart 2010



**Doç. Dr. S. Giray VELİOĞLU**  
Genel Müdür



**İlkyay ÖZEL**  
Genel Müdür Yrd.



**M. Teoman ÇELEN**  
Finansal Raporlama ve  
Muhasebe Müdürü



**Abdullah GEÇER**  
Denetçi



**A.Giray ÖZTOPRAK**  
Denetçi



**B.Sema ERŞEN**  
Aktüer

# YAPI KREDİ SİGORTA A.Ş.

## 31 ARALIK 2009 VE 2008 TARİHLERİ İTİBARIYLA AYRINTILI KONSOLİDE OLMAYAN BİLANÇOLAR

(Para birimi aksi belirtilmedikçe Türk Lirası ("TL") olarak gösterilmiştir.)

VARLIKLAR		Bağımsız Denetimden Geçmiş 31 Aralık 2009	Bağımsız Denetimden Geçmiş 31 Aralık 2008
	Dipnot		
<b>I- Cari Varlıklar</b>			
<b>A- Nakit ve Nakit Benzeri Varlıklar</b>		<b>156.379.779</b>	<b>146.591.179</b>
1- Kasa	2.12	3.702	7.323
2- Alınan Çekler		-	-
3- Bankalar	2.12	127.477.212	123.859.120
4- Verilen Çekler ve Ödeme Emirleri (-)		-	-
5- Diğer Nakit ve Nakit Benzeri Varlıklar	2.12 ve 47.1	28.898.865	22.724.736
<b>B- Finansal Varlıklar ile Riskli Sigortalılara ait Finansal Yatırımlar</b>		<b>188.582.158</b>	<b>195.021.860</b>
1- Satılmaya Hazır Finansal Varlıklar	2.8 ve 11.1	184.906.397	191.749.781
2- Vadeye Kadar Elde Tutulacak Finansal Varlıklar		-	-
3- Alım Satım Amaçlı Finansal Varlıklar	2.8 ve 11.1	3.675.761	3.272.079
4- Krediler		-	-
5- Krediler Karşılığı (-)		-	-
6- Riskli Hayat Poliçesi Sahiplerine ait Finansal Yatırımlar		-	-
7- Şirket Hissesi		-	-
8- Finansal Varlıklar Değer Düşüklüğü Karşılığı (-)		-	-
<b>C- Esas Faaliyetlerden Alacaklar</b>	<b>2.8, 11.1 ve 12.1</b>	<b>181.455.858</b>	<b>181.133.657</b>
1- Sigortacılık Faaliyetlerinden Alacaklar	12.1	178.078.156	178.359.150
2- Sigortacılık Faaliyetlerinden Alacaklar Karşılığı (-)	12.1	(1.224.763)	(1.299.878)
3- Reasürans Faaliyetlerinden Alacaklar	12.1	3.094.123	2.801.218
4- Reasürans Faaliyetlerinden Alacaklar Karşılığı (-)		-	-
5- Sigorta ve Reasürans Şirketleri Nezdindeki Depolar	12.1	75.511	45.027
6- Sigortalılara Krediler (İkrazlar)		-	-
7- Sigortalılara Krediler (İkrazlar) Karşılığı (-)		-	-
8- Emeklilik Faaliyetlerinden Alacaklar		-	-
9- Esas Faaliyetlerden Kaynaklanan Şüpheli Alacaklar	12.1	58.401.777	49.828.149
10- Esas Faaliyetlerden Kaynaklanan Şüpheli Alacaklar Karşılığı (-)		(56.968.946)	(48.600.009)
<b>D- İlişkili Taraflardan Alacaklar</b>		<b>59.435</b>	<b>321.055</b>
1- Ortaklardan Alacaklar		2.167	-
2- İştiraklerden Alacaklar		-	-
3- Bağlı Ortaklıklardan Alacaklar		57.268	317.482
4- Müşterek Yönetime Tabii Teşebbüslerden Alacaklar		-	-
5- Personelden Alacaklar		-	-
6- Diğer İlişkili Taraflardan Alacaklar		-	3.573
7- İlişkili Taraflardan Alacaklar Reeskontu (-)		-	-
8- İlişkili Taraflardan Şüpheli Alacaklar		-	-
9- İlişkili Taraflardan Şüpheli Alacaklar Karşılığı (-)		-	-
<b>E- Diğer Alacaklar</b>		<b>2.858.807</b>	<b>2.411.368</b>
1- Finansal Kiralama Alacakları		-	-
2- Kazanılmamış Finansal Kiralama Faiz Gelirleri (-)		-	-
3- Verilen Depozito ve Teminatlar		25.280	24.015
4- Diğer Çeşitli Alacaklar	47.1	2.791.194	2.387.353
5- Diğer Çeşitli Alacaklar Reeskontu (-)		-	-
6- Şüpheli Diğer Alacaklar		86.825	64.281
7- Şüpheli Diğer Alacaklar Karşılığı (-)		(44.492)	(64.281)
<b>F- Gelecek Aylara Ait Giderler ve Gelir Tahakkukları</b>		<b>40.620.092</b>	<b>32.967.781</b>
1- Gelecek Aylara Ait Giderler		40.620.092	32.967.781
2- Tahakkuk Etmiş Faiz ve Kira Gelirleri		-	-
3- Gelir Tahakkukları		-	-
4- Gelecek Aylara Ait Diğer Giderler ve Gelir Tahakkukları		-	-
<b>G- Diğer Cari Varlıklar</b>		<b>3.311.007</b>	<b>4.438.266</b>
1- Gelecek Aylar İhtiyacı Stoklar		248.713	260.234
2- Peşin Ödenen Vergiler ve Fonlar	2.18	3.055.673	4.178.032
3- Ertelenmiş Vergi Varlıkları		-	-
4- İş Avansları		6.621	-
5- Personele Verilen Avanslar		-	-
6- Sayım ve Tesellüm Noksanları		-	-
7- Diğer Çeşitli Cari Varlıklar		-	-
8- Diğer Cari Varlıklar Karşılığı (-)		-	-
<b>I- Cari Varlıklar Toplamı</b>		<b>573.267.136</b>	<b>562.885.166</b>

Takip eden dipnotlar finansal tabloların tamamlayıcı parçasını oluştururlar.

# YAPI KREDİ SİGORTA A.Ş.

## 31 ARALIK 2009 VE 2008 TARİHLERİ İTİBARIYLA AYRINTILI KONSOLİDE OLMAYAN BİLANÇOLAR

(Para birimi aksi belirtilmedikçe Türk Lirası ("TL") olarak gösterilmiştir.)

VARLIKLAR	Dipnot	Bağımsız Denetimden Geçmiş 31 Aralık 2009	Bağımsız Denetimden Geçmiş 31 Aralık 2008
<b>II-Cari Olmayan Varlıklar</b>			
<b>A- Esas Faaliyetlerden Alacaklar</b>		-	-
1- Sigortacılık Faaliyetlerinden Alacaklar		-	-
2- Sigortacılık Faaliyetlerinden Alacaklar Karşılığı (-)		-	-
3- Reasürans Faaliyetlerinden Alacaklar		-	-
4- Reasürans Faaliyetlerinden Alacaklar Karşılığı		-	-
5- Sigorta ve Reasürans Şirketleri Nezdindeki Depolar		-	-
6- Sigortalılara Krediler (İkrazlar)		-	-
7- Sigortalılara Krediler (İkrazlar) Karşılığı (-)		-	-
8- Emeklilik Faaliyetlerinden Alacaklar		-	-
9- Esas Faaliyetlerden Kaynaklanan Şüpheli Alacaklar		-	-
10- Esas Faaliyetlerden Kaynaklanan Şüpheli Alacaklar Karşılığı (-)		-	-
<b>B- İlişkili Taraflardan Alacaklar</b>		-	-
1- Ortaklardan Alacaklar		-	-
2- İştiraklerden Alacaklar		-	-
3- Bağlı Ortaklıklardan Alacaklar		-	-
4- Müşterek Yönetime Tabi Teşebbüslerden Alacaklar		-	-
5- Personelden Alacaklar		-	-
6- Diğer İlişkili Taraflardan Alacaklar		-	-
7- İlişkili Taraflardan Alacaklar Reeskontu (-)		-	-
8- İlişkili Taraflardan Şüpheli Alacaklar		-	-
9- İlişkili Taraflardan Şüpheli Alacaklar Karşılığı (-)		-	-
<b>C- Diğer Alacaklar</b>		-	-
1- Finansal Kiralama Alacakları		-	-
2- Kazanılmamış Finansal Kiralama Faiz Gelirleri (-)		-	-
3- Verilen Depozito ve Teminatlar		-	-
4- Diğer Çeşitli Alacaklar		-	-
5- Diğer Çeşitli Alacaklar Reeskontu (-)		-	-
6- Şüpheli Diğer Alacaklar		-	-
7- Şüpheli Diğer Alacaklar Karşılığı (-)		-	-
<b>D- Finansal Varlıklar</b>		148.249.982	148.249.982
1- Bağlı Menkul Kıymetler		-	-
2- İştirakler		-	-
3- İştirakler Sermaye Taahhütleri (-)		-	-
4- Bağlı Ortaklıklar	11.4 ve 45.2	148.249.982	148.249.982
5- Bağlı Ortaklıklar Sermaye Taahhütleri (-)		-	-
6- Müşterek Yönetime Tabi Teşebbüsler		-	-
7- Müşterek Yönetime Tabi Teşebbüsler Sermaye Taahhütleri (-)		-	-
8- Finansal Varlıklar ve Riski Sigortalılara ait Finansal Yatırımlar		-	-
9- Diğer Finansal Varlıklar		-	-
10- Finansal Varlıklar Değer Düşüklüğü Karşılığı (-)		-	-
<b>E- Maddi Varlıklar</b>	2.5 ve 2.6	18.024.569	17.553.396
1- Yatırım Amaçlı Gayrimenkuller	7	5.141.566	5.153.491
2- Yatırım Amaçlı Gayrimenkuller Değer Düşüklüğü Karşılığı (-)		-	-
3- Kullanım Amaçlı Gayrimenkuller	6	16.628.517	15.771.110
4- Makine ve Teçhizatlar		-	-
5- Demirbaş ve Tesisatlar	6	16.142.938	24.629.064
6- Motorlu Taşıtlar	6	143.695	251.792
7- Diğer Maddi Varlıklar (Özel Maliyet Bedelleri Dahil)	6	7.033.348	6.987.734
8- Kiralama Yoluyla Edinilmiş Maddi Varlıklar		-	-
9- Birikmiş Amortismanlar (-)		(27.065.495)	(35.239.795)
10- Maddi Varlıklara İlişkin Avanslar (Yapılmakta Olan Yatırımlar Dahil)		-	-
<b>F- Maddi Olmayan Varlıklar</b>	2.7	5.040.384	4.565.695
1- Haklar		-	-
2- Şerhiye		-	-
3- Faaliyet Öncesi Döneme ait Giderler		-	-
4- Araştırma ve Geliştirme Giderleri		-	-
5- Diğer Maddi Olmayan Varlıklar	8	5.303.112	4.848.912
6- Birikmiş İtfalar (Amortismanlar) (-)	8	(3.098.772)	(2.723.688)
7- Maddi Olmayan Varlıklara İlişkin Avanslar	8	2.836.044	2.440.471
<b>G- Gelecek Yıllara Ait Giderler ve Gelir Tahakkukları</b>		1.500.972	63.761
1- Gelecek Yıllara Ait Giderler		1.500.972	63.761
2- Gelir Tahakkukları		-	-
3- Gelecek Yıllara Ait Diğer Giderler ve Gelir Tahakkukları		-	-
<b>H- Diğer Cari Olmayan Varlıklar</b>		6.771.263	3.538.699
1- Efektif Yabancı Para Hesapları		-	-
2- Döviz Hesapları		-	-
3- Gelecek Yıllar İhtiyacı Stoklar		-	-
4- Peşin Ödenen Vergiler ve Fonlar		-	-
5- Ertelemiş Vergi Varlıkları	2.18, 21 ve 35	6.771.263	3.538.699
6- Diğer Çeşitli Cari Olmayan Varlıklar		-	-
7- Diğer Cari Olmayan Varlıklar Amortismanı (-)		-	-
8- Diğer Cari Olmayan Varlıklar Karşılığı		-	-
<b>II- Cari Olmayan Varlıklar Toplamı</b>		179.587.170	173.971.533
<b>Varlıklar Toplamı (I+II)</b>		752.854.306	736.856.699

Takip eden dipnotlar finansal tabloların tamamlayıcı parçasını oluştururlar.

# YAPI KREDİ SİGORTA A.Ş.

## 31 ARALIK 2009 VE 2008 TARİHLERİ İTİBARIYLA AYRINTILI KONSOLİDE OLMAYAN BİLANÇOLAR

(Para birimi aksi belirtilmedikçe Türk Lirası ("TL") olarak gösterilmiştir.)

### YÜKÜMLÜLÜKLER

	Dipnot	Bağımsız Denetimden Geçmiş 31 Aralık 2009	Bağımsız Denetimden Geçmiş 31 Aralık 2008
<b>III- Kısa Vadeli Yükümlülükler</b>			
<b>A- Finansal Borçlar</b>		-	9.122
1- Kredi Kuruluşlarına Borçlar		-	-
2- Finansal Kiralama İşlemlerinden Borçlar	2.22	289	11.237
3- Ertelemiş Finansal Kiralama Borçlanma Maliyetleri (-)	2.22	(289)	(2.115)
4- Uzun Vadeli Kredilerin Ana Para Taksitleri Ve Faizleri		-	-
5- Çıkarılmış Tahviller (Bonolar) Anapara, Taksit ve Faizleri		-	-
6- Çıkarılmış Diğer Finansal Varlıklar		-	-
7- Çıkarılmış Diğer Finansal Varlıklar İhraç Farkı (-)		-	-
8- Diğer Finansal Borçlar (Yükümlülükler)		-	-
<b>B- Esas Faaliyetlerden Borçlar</b>		70.888.034	69.122.831
1- Sigortacılık Faaliyetlerinden Borçlar		19.729.964	17.097.733
2- Reasürans Faaliyetlerinden Borçlar	19	14.096.193	18.989.874
3- Sigorta ve Reasürans Şirketlerinden Alınan Depolar	4	72.505	72.505
4- Emeklilik Faaliyetlerinden Borçlar		-	-
5- Diğer Esas Faaliyetlerden Borçlar	19 ve 47.1	36.989.372	32.962.719
6- Diğer Esas Faaliyetlerden Borçlar Borç Senetleri Reeskontu (-)		-	-
<b>C- İlişkili Tarafalara Borçlar</b>		760.695	1.449.733
1- Ortaklara Borçlar		484	273
2- İştiraklere Borçlar		-	-
3- Bağlı Ortaklıklara Borçlar		-	-
4- Müşterek Yönetime Tabi Teşebbüslere Borçlar		-	-
5- Personele Borçlar		-	-
6- Diğer İlişkili Tarafalara Borçlar	47.1	760.211	1.449.460
<b>D- Diğer Borçlar</b>		10.718.522	6.123.537
1- Alınan Depozito ve Teminatlar		59	59
2- Diğer Çeşitli Borçlar	19 ve 47.1	10.718.463	6.123.478
3- Diğer Çeşitli Borçlar Reeskontu (-)		-	-
<b>E- Sigortacılık Teknik Karşılıkları</b>		347.017.134	313.828.821
1- Kazanılmamış Primler Karşılığı - Net	2.24, 4 ve 17	253.107.465	235.170.994
2- Devam Eden Riskler Karşılığı - Net	2.24, 4 ve 17	6.996.416	80.563
3- Hayat Matematik Karşılığı - Net		-	-
4- Muallak Hasar ve Tazminat Karşılığı - Net	2.24, 4 ve 17	76.661.572	68.639.661
5- İkramiye ve İndirimler Karşılığı - Net		-	-
6- Yatırım Riski Hayat Sigortası Poliçe Sahiplerine Ait Poliçeler için Ayrılan Karşılık - Net		-	-
7- Diğer Teknik Karşılıklar - Net	47.1	10.251.681	9.937.603
<b>F- Ödenecek Vergi Ve Benzeri Diğer Yükümlülükler İle Karşılıkları</b>		8.275.047	13.319.927
1- Ödenecek Vergi ve Fonlar		4.821.478	4.488.482
2- Ödenecek Sosyal Güvenlik Kesintileri		886.188	848.455
3- Vadesi Geçmiş, Ertelemiş veya Taksitlendirilmiş Vergi ve Diğer Yükümlülükler		-	-
4- Ödenecek Diğer Vergi ve Benzeri Yükümlülükler		-	-
5- Dönem Kârı Vergi ve Diğer Yasal Yükümlülük Karşılıkları	2.18 ve 35	1.778.833	12.477.547
6- Dönem Kârının Peşin Ödenen Vergi ve Diğer Yükümlülükleri (-)	2.18	(1.188.363)	(5.972.204)
7- Diğer Vergi ve Benzeri Yükümlülük Karşılıkları	47.1	1.976.911	1.477.647
<b>G- Diğer Risklere İlişkin Karşılıklar</b>		-	-
1- Kıdem Tazminatı Karşılığı		-	-
2- Sosyal Yardım Sandığı Varlık Açıkları Karşılığı		-	-
3- Maliyet Giderleri Karşılığı		-	-
<b>H- Gelecek Aylara Ait Gelirler ve Gider Tahakkukları</b>		15.702.819	18.472.895
1- Gelecek Aylara Ait Gelirler		12.286.882	15.055.666
2- Gider Tahakkukları	23	3.415.937	3.417.229
3- Gelecek Aylara Ait Diğer Gelirler ve Gider Tahakkukları		-	-
<b>I- Diğer Kısa Vadeli Yükümlülükler</b>		-	-
1- Ertelemiş Vergi Yükümlülüğü		-	-
2- Sayım ve Tesellüm Fazlalıkları		-	-
3- Diğer Çeşitli Kısa Vadeli Yükümlülükler		-	-
<b>III- Kısa Vadeli Yükümlülükler Toplamı</b>		453.362.251	422.326.866

Takip eden dipnotlar finansal tabloların tamamlayıcı parçasını oluştururlar.

# YAPI KREDİ SİGORTA A.Ş.

## 31 ARALIK 2009 VE 2008 TARİHLERİ İTİBARIYLA AYRINTILI KONSOLİDE OLMAYAN BİLANÇOLAR

(Para birimi aksi belirtilmedikçe Türk Lirası ("TL") olarak gösterilmiştir.)

YÜKÜMLÜLÜKLER	Dipnot	Bağımsız Denetimden Geçmiş 31 Aralık 2009	Bağımsız Denetimden Geçmiş 31 Aralık 2008
<b>IV- Uzun Vadeli Yükümlülükler</b>			
<b>A- Finansal Borçlar</b>		-	-
1- Kredi Kuruluşlarına Borçlar		-	-
2- Finansal Kiralama İşlemlerinden Borçlar		-	-
3- Ertelenmiş Finansal Kiralama Borçlanma Maliyetleri (-)		-	-
4- Çıkarılmış Tahviller		-	-
5- Çıkarılmış Diğer Finansal Varlıklar		-	-
6- Çıkarılmış Diğer Finansal Varlıklar İhraç Farkı (-)		-	-
7- Diğer Finansal Borçlar (Yükümlülükler)		-	-
<b>B- Esas Faaliyetlerden Borçlar</b>		-	-
1- Sigortacılık Faaliyetlerinden Borçlar		-	-
2- Reasürans Faaliyetlerinden Borçlar		-	-
3- Sigorta ve Reasürans Şirketlerinden Alınan Depolar		-	-
4- Emeklilik Faaliyetlerinden Borçlar		-	-
5- Diğer Esas Faaliyetlerden Borçlar		-	-
6- Diğer Esas Faaliyetlerden Borçlar Borç Senetleri Reeskontu (-)		-	-
<b>C- İlişkili Taraflara Borçlar</b>		-	-
1- Ortaklara Borçlar		-	-
2- İştiraklere Borçlar		-	-
3- Bağlı Ortaklıklara Borçlar		-	-
4- Müşterek Yönetime Tabi Teşebbüslere Borçlar		-	-
5- Personele Borçlar		-	-
6- Diğer İlişkili Taraflara Borçlar		-	-
<b>D- Diğer Borçlar</b>		-	-
1- Alınan Depozito ve Teminatlar		-	-
2- Diğer Çeşitli Borçlar		-	-
3- Diğer Çeşitli Borçlar Reeskontu		-	-
<b>E- Sigortacılık Teknik Karşılıkları</b>		3.726.882	1.902.446
1- Kazanılmamış Primler Karşılığı - Net		-	-
2- Devam Eden Riskler Karşılığı - Net		-	-
3- Hayat Matematik Karşılığı - Net		-	-
4- Muallak Hasar ve Tazminat Karşılığı - Net		-	-
5- İkramiye ve İndirimler Karşılığı - Net		-	-
6- Yatırım Riski Hayat Sigortası Poliçe Sahiplerine Ait Poliçeler için Ayrılan Karşılık - Net		-	-
7- Diğer Teknik Karşılıklar - Net	2.24, 4, 17 ve 47.1	3.726.882	1.902.446
<b>F- Diğer Yükümlülükler ve Karşılıkları</b>		1.554.540	1.462.832
1- Ödenecek Diğer Yükümlülükler		-	-
2- Vadesi Geçmiş, Ertelenmiş veya Taksitlendirilmiş Vergi ve Diğer Yükümlülükler		-	-
3- Diğer Borç ve Gider Karşılıkları	47.1	1.554.540	1.462.832
<b>G- Diğer Risklere İlişkin Karşılıkları</b>		4.221.050	3.893.175
1- Kıdem Tazminatı Karşılığı	2.19 ve 22	4.221.050	3.893.175
2- Sosyal Yardım Sandığı Varlık Açıkları Karşılığı		-	-
<b>H- Gelecek Yıllara Ait Gelirler ve Gider Tahakkukları</b>		-	-
1- Gelecek Yıllara Ait Gelirler		-	-
2- Gider Tahakkukları		-	-
3- Gelecek Yıllara Ait Diğer Gelirler ve Gider Tahakkukları		-	-
<b>I- Diğer Uzun Vadeli Yükümlülükler</b>		-	-
1- Ertelenmiş Vergi Yükümlülüğü		-	-
2- Diğer Uzun Vadeli Yükümlülükler		-	-
<b>IV- Uzun Vadeli Yükümlülükler Toplamı</b>		9.502.472	7.258.453

Takip eden dipnotlar finansal tabloların tamamlayıcı parçasını oluştururlar.

# YAPI KREDİ SİGORTA A.Ş.

## 31 ARALIK 2009 VE 2008 TARİHLERİ İTİBARIYLA AYRINTILI KONSOLİDE OLMAYAN BİLANÇOLAR

(Para birimi aksi belirtilmedikçe Türk Lirası ("TL") olarak gösterilmiştir.)

### ÖZSERMAYE

	Dipnot	Bağımsız Denetimden Geçmiş 31 Aralık 2009	Bağımsız Denetimden Geçmiş 31 Aralık 2008
V- Özsermaye			
A- Ödenmiş Sermaye		198.495.352	198.495.352
1- (Nominal) Sermaye	2.13 ve 15	80.000.000	80.000.000
2- Ödenmemiş Sermaye (-)		-	-
3- Sermaye Düzeltmesi Olumlu Farkları		118.495.352	118.495.352
4- Sermaye Düzeltmesi Olumsuz Farkları (-)		-	-
B- Sermaye Yedekleri		9.350.548	-
1- Hisse Senedi İhraç Primleri		-	-
2- Hisse Senedi İptal Kârları		-	-
3- Sermayeye Eklenecek Satış Kârları		-	-
4- Yabancı Para Çevirim Farkları		-	-
5- Diğer Sermaye Yedekleri	15	9.350.548	-
C- Kâr Yedekleri		85.396.142	45.713.717
1- Yasal Yedekler	15	5.600.553	2.207.340
2- Statü Yedekleri		-	-
3- Olağanüstü Yedekler		49.304.509	18.421.558
4- Özel Fonlar (Yedekler)		-	-
5- Finansal Varlıkların Değerlemesi	15	8.499.814	3.093.553
6- Diğer Kâr Yedekleri		21.991.266	21.991.266
D- Geçmiş Yıllar Kârları		8.677.836	8.677.836
1- Geçmiş Yıllar Kârları		8.677.836	8.677.836
E- Geçmiş Yıllar Zararları (-)		-	-
1- Geçmiş Yıllar Zararları		-	-
F- Dönem Net Kârı		(11.930.295)	54.384.475
1- Dönem Net Kârı		-	45.033.927
2- Dönem Net Zararı (-)		(11.930.295)	-
3- Dağıtıma Konu Olmayan Dönem Kârı	15	-	9.350.548
V- Özsermaye Toplamı		289.989.583	307.271.380
<b>Yükümlülükler Toplamı (III+IV+V)</b>		<b>752.854.306</b>	<b>736.856.699</b>

Taahhütler, şarta bağlı varlıklar ve yükümlülükler

Takip eden dipnotlar finansal tabloların tamamlayıcı parçasını oluştururlar.



# YAPI KREDİ SİGORTA A.Ş.

## 1 OCAK - 31 ARALIK 2009 VE 2008 HESAP DÖNEMLERİNE AİT KONSOLİDE OLMAYAN AYRINTILI GELİR TABLOLARI

(Para birimi aksi belirtilmedikçe Türk Lirası ("TL") olarak gösterilmiştir.)

### I- TEKNİK BÖLÜM

	Dipnot	Bağımsız	
		Denetimden Geçmiş	Denetimden Geçmiş
		31.01.2009 - 31.12.2009	01.01.2008 - 31.12.2008
<b>A- Hayat Dışı Teknik Gelir</b>		483.120.199	497.895.263
1- Kazanılmış Primler (Reasürör Payı Düşülmüş Olarak)		441.451.956	451.038.869
1.1- Yazılan Primler (Reasürör Payı Düşülmüş Olarak)	2,21 ve 24	466.304.280	467.249.646
1.1.1- Brüt Yazılan Primler (+)	24	607.976.823	631.535.814
1.1.2- Reasüröre Devredilen Primler (-)	10 ve 24	(141.672.543)	(164.286.168)
1.2- Kazanılmamış Primler Karşılığında Değişim (Reasürör Payı ve Devreden Kısım Düşülmüş Olarak)(+/-)	47,5	(17.936.471)	(17.204.982)
1.2.1- Kazanılmamış Primler Karşılığı (-)		(6.153.800)	(29.495.149)
1.2.2- Kazanılmamış Primler Karşılığında Reasürör Payı (+)		(11.782.671)	12.290.167
1.3- Devam Eden Riskler Karşılığında Değişim (Reasürör Payı ve Devreden Kısım Düşülmüş Olarak)(+/-)	47,5	(6.915.853)	994.205
1.3.1- Devam Eden Riskler Karşılığı (-)		(6.915.853)	994.205
1.3.2- Devam Eden Riskler Karşılığında Reasürör Payı (+)		-	-
2- Teknik Olmayan Bölümden Aktarılan Yatırım Gelirleri		38.745.037	45.590.165
3- Diğer Teknik Gelirler (Reasürör Payı Düşülmüş Olarak)		2.923.206	1.266.229
3.1- Brüt Diğer Teknik Gelirler (+)		2.923.206	1.266.229
3.2- Brüt Diğer Teknik Gelirlerde Reasürör Payı (-)		-	-
<b>B- Hayat Dışı Teknik Gider(-)</b>		(505.816.599)	(449.997.544)
1- Gerçekleşen Hasarlar (Reasürör Payı Düşülmüş Olarak)		(387.397.607)	(342.513.276)
1.1- Ödenen Hasarlar (Reasürör Payı Düşülmüş Olarak)		(379.375.696)	(335.710.157)
1.1.1- Brüt Ödenen Hasarlar (-)		(445.135.215)	(405.811.797)
1.1.2- Ödenen Hasarlarda Reasürör Payı (+)	10	65.759.519	70.101.640
1.2- Muallak Hasarlar Karşılığında Değişim (Reasürör Payı ve Devreden Kısım Düşülmüş Olarak)(+/-)	47,5	(8.021.911)	(6.803.119)
1.2.1- Muallak Hasarlar Karşılığı (-)		(4.195.854)	(23.054.405)
1.2.2- Muallak Hasarlar Karşılığında Reasürör Payı (+)	10	(3.826.057)	16.251.286
2- İkramiye ve İndirimler Karşılığında Değişim (Reasürör Payı ve Devreden Kısım Düşülmüş Olarak)(+/-)		-	-
2.1- İkramiye ve İndirimler Karşılığı (-)		-	-
2.2- İkramiye ve İndirimler Karşılığında Reasürör Payı (+)		-	-
3- Diğer Teknik Karşılıklarda Değişim (Reasürör Payı ve Devreden Kısım Düşülmüş Olarak)(+/-)	47,5	(1.824.436)	(1.902.446)
4- Faaliyet Giderleri (-)	31 ve 32	(116.594.556)	(105.581.822)
<b>C- Teknik Bölüm Dengesi- Hayat Dışı (A - B)</b>		(22.696.400)	47.897.719
<b>D- Hayat Teknik Gelir</b>		-	-
1- Kazanılmış Primler (Reasürör Payı Düşülmüş Olarak)		-	-
1.1- Yazılan Primler (Reasürör payı Düşülmüş Olarak)		-	-
1.1.1- Brüt Yazılan Primler (+)		-	-
1.1.2- Reasürör Devredilen Primler (-)		-	-
1.2- Kazanılmamış Primler Karşılığında Değişim (Reasürör Payı ve Devreden Kısım Düşülmüş Olarak)(+/-)		-	-
1.2.1- Kazanılmamış Primler Karşılığı (-)		-	-
1.2.2- Kazanılmamış Primler Karşılığında Reasürör Payı (+)		-	-
1.3- Devam Eden Riskler Karşılığında Değişim (Reasürör Payı ve Devreden Kısım Düşülmüş Olarak)(+/-)		-	-
1.3.1- Devam Eden Riskler Karşılığı (-)		-	-
1.3.2- Devam Eden Riskler Karşılığında Reasürör Payı (+)		-	-
2- Hayat Branşı Yatırım Geliri		-	-
3- Yatırımlardaki Gerçekleşmemiş Kârlar		-	-
4- Diğer Teknik Gelirler (Reasürör Payı Düşülmüş Olarak)		-	-
<b>E- Hayat Teknik Gider</b>		-	-
1- Gerçekleşen Hasarlar (Reasürör Payı Düşülmüş Olarak)		-	-
1.1- Ödenen Tahminatlar (Reasürör Payı Düşülmüş Olarak)		-	-
1.1.1- Brüt Ödenen Tahminatlar (-)		-	-
1.1.2- Ödenen Tahminatlarda Reasürör Payı (+)		-	-
1.2- Muallak Tahminatlar Karşılığında Değişim (Reasürör Payı ve Devreden Kısım Düşülmüş Olarak)(+/-)		-	-
1.2.1- Muallak Tahminatlar Karşılığı (-)		-	-
1.2.2- Muallak Hasarlar Karşılığında Reasürör Payı (+)		-	-
2- İkramiye ve İndirimler Karşılığında Değişim (Reasürör Payı ve Devreden Kısım Düşülmüş Olarak)(+/-)		-	-
2.1- İkramiye ve İndirimler Karşılığı (-)		-	-
2.2- İkramiye ve İndirimler Karşılığında Reasürör Payı (+)		-	-
3- Hayat Matematik Karşılığında Değişim (Reasürör Payı ve Devreden Kısım Düşülmüş Olarak)(+/-)		-	-
3.1- Hayat Matematik Karşılığı (-)		-	-
3.2- Hayat Matematik Karşılığında Reasürör Payı (+)		-	-
4- Yatırım Riski Hayat Sigortası Poliçe Sahiplerine ait Poliçeler için Ayrılan Karşılıklarda Değişim (Reasürör Payı ve Devreden Kısım Düşülmüş Olarak)(+/-)		-	-
4.1- Yatırım Riski Hayat Sigortası Poliçe Sahiplerine ait Poliçeler için Ayrılan Karşılıklar(-)		-	-
4.2- Yatırım Riski Hayat Sigortası Poliçe Sahiplerine ait Poliçeler için Ayrılan Karşılıklarda Reasürör Payı (+)		-	-
5- Diğer Teknik Karşılıklarda Değişim Reasürör Payı ve Devreden Kısım Düşülmüş Olarak)(+/-)		-	-
6- Faaliyet Giderleri (-)		-	-
7- Yatırım Giderleri(-)		-	-
8- Yatırımlardaki Gerçekleşmemiş Zararlar (-)		-	-
9- Teknik Olmayan Bölüme Aktarılan Yatırım Gelirleri (-)		-	-
<b>F- Teknik Bölüm Dengesi- Hayat (D - E)</b>		-	-
<b>G- Emeklilik Teknik Gelir</b>		-	-
1- Fon İşletim Gelirleri		-	-
2- Yönetim Gideri Kesintisi		-	-
3- Giriş Aidatı Gelirleri		-	-
4- Ara Verme Halinde Yönetim Gideri Kesintisi		-	-
5- Özel Hizmet Gideri Kesintisi		-	-
6- Sermaye Tahsis Avansı Değer Artış Gelirleri		-	-
7- Diğer Teknik Gelirler		-	-
<b>H- Emeklilik Teknik Gideri</b>		-	-
1- Fon İşletim Giderleri (-)		-	-
2- Sermaye Tahsis Avansları Değer Azalış Giderleri (-)		-	-
3- Faaliyet Giderleri (-)		-	-
4- Diğer Teknik Giderler (-)		-	-
<b>I- Teknik Bölüm Dengesi- Emeklilik (G - H)</b>		-	-

Takip eden dipnotlar finansal tabloların tamamlayıcı parçasını oluştururlar.

# YAPI KREDİ SİGORTA A.Ş.

## 1 OCAK - 31 ARALIK 2009 VE 2008 HESAP DÖNEMLERİNE AİT KONSOLİDE OLMAYAN AYRINTILI GELİR TABLOLARI

(Para birimi aksi belirtilmedikçe Türk Lirası ("TL") olarak gösterilmiştir.)

### II-TEKNİK OLMAYAN BÖLÜM

	Dipnot	Bağımsız Denetimden Geçmiş 01.01.2009 - 31.12.2009	Bağımsız Denetimden Geçmiş 01.01.2008 - 31.12.2008
C- Teknik Bölüm Dengesi- Hayat Dışı (A-B)		(22.696.400)	47.897.719
F- Teknik Bölüm Dengesi- Hayat (D-E)		-	-
İ- Teknik Bölüm Dengesi- Emeklilik (G-H)		-	-
J- Genel Teknik Bölüm Dengesi (C+F+I)		(22.696.400)	47.897.719
K- Yatırım Gelirleri		51.354.369	73.556.304
1- Finansal Yatırımlardan Elde Edilen Gelirler		27.149.886	34.638.270
2- Finansal Yatırımların Nakde Çevrilmesinden Elde Edilen Kârlar		1.910.963	577.141
3- Finansal Yatırımların Değerlemesi		10.828.278	11.309.103
4- Kambiyo Kârları		2.866.588	10.617.308
5- İştiraklerden Gelirler	26 ve 45	7.007.884	40.966
6- Bağlı Ortaklıklar ve Müşterek Yönetime Tabi Teşebbüslerden Gelirler		-	-
7- Arazi, Arsa ile Binalardan Elde Edilen Gelirler		1.590.770	16.373.516
8- Türev Ürünlerden Elde Edilen Gelirler		-	-
9- Diğer Yatırımlar		-	-
10- Hayat Teknik Bölümünden Aktarılan Yatırım Gelirleri		-	-
L- Yatırım Giderleri (-)		(43.464.449)	(53.383.100)
1- Yatırım Yönetim Giderleri - Faiz Dahil (-)		(3.079)	(25.131)
2- Yatırımlar Değer Azalışları (-)		(81.320)	-
3- Yatırımların Nakde Çevrilmesi Sonucunda Oluşan Zararlar (-)		-	-
4- Hayat Dışı Teknik Bölümüne Aktarılan Yatırım Gelirleri (-)		(38.745.037)	(45.590.165)
5- Türev Ürünler Sonucunda Oluşan Zararlar (-)		-	-
6- Kambiyo Zararları (-)		(2.873.474)	(5.668.129)
7- Amortisman Giderleri (-)	6.1	(1.761.539)	(2.099.675)
8- Diğer Yatırım Giderleri (-)		-	-
M- Diğer Faaliyetlerden ve Olağandışı Faaliyetlerden Gelir ve Kârlar ile Gider ve Zararlar (+/-)		4.655.018	(1.208.901)
1- Karşılıklar Hesabı (+/-)		(699.578)	(1.941.971)
2- Reeskont Hesabı (+/-)	47.5	1.803.024	(20.880)
3- Özellikli Sigortalar Hesabı (+/-)		-	-
4- Enflasyon Düzeltmesi Hesabı (+/-)		-	-
5- Ertelenmiş Vergi Varlığı Hesabı (+/-)	47.5	4.565.365	883.692
6- Ertelenmiş Vergi Yükümlülüğü Gideri (-)		-	-
7- Diğer Gelir ve Kârlar		270.983	217.140
8- Diğer Gider ve Zararlar (-)	47.1	(1.284.776)	(346.882)
9- Önceki Yıl Gelir ve Kârları		-	-
10- Önceki Yıl Gider ve Zararları(-)		-	-
N- Dönem Net Kârı veya Zararı		(11.930.295)	54.384.475
1- Dönem Kârı veya Zararı		(10.151.462)	66.862.022
2- Dönem Kârı Vergi ve Diğer Yasal Yükümlülük Karşılıkları (-)	35 ve 47.5	(1.778.833)	(12.477.547)
3- Dönem Net Kârı veya Zararı		(11.930.295)	54.384.475
4- Enflasyon Düzeltme Hesabı		-	-

Takip eden dipnotlar finansal tabloların tamamlayıcı parçasını oluştururlar.

# YAPI KREDİ SİGORTA A.Ş.

## 1 OCAK - 31 ARALIK 2009 VE 2008 HESAP DÖNEMLERİNE AİT KONSOLİDE OLMAYAN NAKİT AKIŞ TABLOLARI

(Para birimi aksi belirtilmedikçe Türk Lirası ("TL") olarak gösterilmiştir.)

	Dipnot	Bağımsız Denetimden Geçmiş	
		01.01.2009 - 31.12.2009	01.01.2008 - 31.12.2008
<b>A- ESAS FAALİYETLERDEN KAYNAKLANAN NAKİT AKIMLARI</b>			
1- Sigortacılık faaliyetlerinden elde edilen nakit girişleri		617.749.483	640.103.896
2- Reasürans faaliyetlerinden elde edilen nakit girişleri		93.944.943	236.511.020
3- Emeklilik faaliyetlerinden elde edilen nakit girişleri		-	-
4- Sigortacılık faaliyetleri nedeniyle yapılan nakit çıkışı (-)		(513.934.561)	(606.312.896)
5- Reasürans faaliyetleri nedeniyle nakit çıkışı (-)		(146.566.225)	(179.904.455)
6- Emeklilik faaliyetleri nedeniyle nakit çıkışı (-)		-	-
7- Esas faaliyetler sonucu oluşan nakit (A1+A2+A3-A4-A5-A6)		51.193.640	90.397.565
8- Faiz ödemeleri (-)		-	-
9- Gelir vergisi ödemeleri (-)		-	-
10- Diğer nakit girişleri		-	-
11- Diğer nakit çıkışları (-)		(87.748.772)	(84.692.081)
12- Esas faaliyetlerden kaynaklanan net nakit		(36.555.132)	5.705.484
<b>B- YATIRIM FAALİYETLERİNDEN KAYNAKLANAN NAKİT AKIMLARI</b>			
1- Maddi varlıkların satışı		45.213	27.860.456
2- Maddi varlıkların iktisabı (-)		(2.361.644)	(3.285.629)
3- Mali varlık iktisabı (-)		(69.210.372)	(103.784.224)
4- Mali varlıkların satışı		91.884.613	54.613.178
5- Alınan faizler		30.116.434	37.987.444
6- Alınan temettüer		6.994.867	-
7- Diğer nakit girişleri		676.986	13.831.465
8- Diğer nakit çıkışları (-)		-	-
9- Yatırım faaliyetlerinden kaynaklanan net nakit		58.146.097	27.222.690
<b>C- FINANSMAN FAALİYETLERİNDEN KAYNAKLANAN NAKİT AKIMLARI</b>			
1- Hisse senedi ihracı		-	-
2- Kredilerle ilgili nakit girişleri		-	-
3- Finansal kiralama borçları ödemeleri (-)		-	-
4- Ödenen temettüer (-)	38	(10.739.894)	(10.000.000)
5- Diğer nakit girişleri		-	-
6- Diğer nakit çıkışları (-)		-	-
7- Finansman faaliyetlerinden kaynaklanan net nakit		(10.739.894)	(10.000.000)
D- KUR FARKLARININ NAKİT VE NAKİT BENZERLERİNE OLAN ETKİSİ		(6.886)	4.949.179
E- Nakit ve nakit benzerlerinde meydana gelen net artış		10.844.185	27.877.353
F- Dönem başındaki nakit ve nakit benzerleri mevcudu		145.179.929	117.302.576
G- Dönem sonundaki nakit ve nakit benzerleri mevcudu (E+F)	2.12	156.024.114	145.179.929

Takip eden dipnotlar finansal tabloların tamamlayıcı parçasını oluştururlar.

**YAPI KREDİ SİGORTA A.Ş.****1 OCAK - 31 ARALIK 2009 VE 2008 HESAP DÖNEMLERİNE AİT KONSOLİDE OLMAYAN ÖZSERMAYE DEĞİŞİM TABLOLARI**

(Para birimi aksi belirtilmedikçe Türk Lirası ("TL") olarak gösterilmiştir.)

**Özsermaye Değişim Tabloları - Bağımsız Denetimden Geçmiş (\*)**

	Sermaye	İşletmenin Kendi Hisse Senetleri(-)	Varlıklarda Değer Artışı	Özsermaye		Yabancı Para Çevrim Farkları	Yasal Yedekler	Statü Yedekleri	Diğer Yedekler ve Dağıtılmamış Karlar	Net Dönem Kârı/ (Zararı)	Geçmiş Yıllar Kârları/ (Zararları)	Toplam
				Enflasyon Düzeltmesi Farkları	Enflasyon Düzeltmesi Farkları							
<b>I- Önceki Dönem Sonu Bakiyesi (31/12/2007)</b>	80.000.000	-	1.972.179	118.495.352	-	339.495	4.949.846	21.991.266	25.356.896	8.677.836	261.782.870	
A- Sermaye artırım (A1 + A2)												
1- Nakit												
2- İÇ kaynaklardan												
B- İşletmenin aldığı kendi hisse senetleri												
C- Gelir tablosunda yer almayan kazanç ve kayıplar (15 no'lu dipnot)			1.121.374								1.121.374	
D- Varlıklarda değer artışı												
E- Yabancı para çevrim farkları												
F- Diğer kazanç ve kayıplar							(17.339)				(17.339)	
G- Enflasyon düzeltme farkları												
H- Dönem net Kârı (veya zararı) (37 no'lu dipnot)									54.384.475		54.384.475	
I- Dağıtılan temettü (38 ve 45 no'lu dipnotlar)									(10.000.000)		(10.000.000)	
J- Transfer							1.867.845	13.489.051		(15.356.896)		
<b>II- Dönem Sonu Bakiyesi (31/12/2008) (I+ A+B+C+D+E+F+G+H+I+J)</b>	80.000.000	-	3.093.553	118.495.352	-	2.207.340	18.421.558	21.991.266	54.384.475	8.677.836	307.271.380	
<b>I- Önceki Dönem Sonu Bakiyesi (31/12/2008)</b>	80.000.000	-	3.093.553	118.495.352	-	2.207.340	18.421.558	21.991.266	54.384.475	8.677.836	307.271.380	
A- Sermaye artırım (A1 + A2)												
1- Nakit												
2- İÇ kaynaklardan												
B- İşletmenin aldığı kendi hisse senetleri												
C- Gelir tablosunda yer almayan kazanç ve kayıplar (15 no'lu dipnot)			5.406.261								5.406.261	
D- Varlıklarda değer artışı												
E- Yabancı para çevrim farkları												
F- Diğer kazanç ve kayıplar							(17.869)				(17.869)	
G- Enflasyon düzeltme farkları												
H- Dönem net Kârı (veya zararı) (37 no'lu dipnot)									(11.930.295)		(11.930.295)	
I- Dağıtılan temettü (38 ve 45 no'lu dipnotlar)									(10.739.894)		(10.739.894)	
J- Transfer							3.393.213	30.900.820	9.350.548	(43.644.581)		
<b>II- Dönem Sonu Bakiyesi (31/12/2009) (I+ A+B+C+D+E+F+G+H+I+J)</b>	80.000.000	-	8.499.814	118.495.352	-	5.600.553	49.304.509	31.341.814	(11.930.295)	8.677.836	289.989.583	

\* Öz sermaye kalemleri ile ilgili detaylı açıklamalar 15 no'lu dipnotta yer almaktadır.

Tutuk eden dipnotlar finansal tabloların tamamlayıcı parçasını oluşturmaktadır.

# YAPI KREDİ SİGORTA A.Ş.

## 1 OCAK - 31 ARALIK 2009 HESAP DÖNEMİNE AİT KONSOLİDE OLMAYAN FİNANSAL TABLOLARA İLİŞKİN AÇIKLAYICI DİPNOTLAR

(Para birimi aksi belirtilmedikçe Türk Lirası ("TL") olarak gösterilmiştir.)

### 1. Genel Bilgiler

- 1.1 Ana şirketin adı:** 31 Aralık 2009 tarihi itibarıyla Yapı Kredi Sigorta A.Ş.'nin ("Şirket") doğrudan ortağı Yapı ve Kredi Bankası A.Ş. olup nihai ana ortakları Koç Holding A.Ş. ve Unicredit S.P.A.'dir.
- 1.2 Kuruluşun ikametgahı ve yasal yapısı, Şirket olarak oluştuğu ülke ve kayıtlı büronun adresi:** Yapı Kredi Sigorta A.Ş. 24 Aralık 1943 tarihinde faaliyete geçmiştir. Şirket merkezi ve genel müdürlüğü İstanbul'da olup, "Yapı Kredi Plaza A Blok Büyükdere Cad. 34330 Levent-İstanbul" adresinde anonim şirket olarak faaliyet göstermektedir. Şirket'in "İstanbul", "İç Anadolu", "Marmara", "Güney", "Ege", "Akdeniz", "Bakırköy" ve "Kadıköy" Bölge Müdürlükleri bulunmaktadır.
- 1.3 İşletmenin fiili faaliyet konusu:** Şirket yangın, nakliyat, kaza, ferdi kaza, makina montaj, ziraat ve sağlık dallarında faaliyet göstermektedir.
- 1.4 Kuruluşun faaliyetlerinin ve esas çalışma alanlarının niteliklerinin açıklaması:** 1.2 ve 1.3 no'lu dipnotlarda açıklanmıştır.
- 1.5 Kategorileri itibarıyla yıl içinde çalışan personelin ortalama sayısı:**

	01 Ocak - 31 Aralık 2009	01 Ocak - 31 Aralık 2008
Üst ve orta kademeli yöneticiler	44	45
Diğer personel	825	835
<b>Toplam</b>	<b>869</b>	<b>880</b>

- 1.6 Yönetim kurulu başkan ve üyeleriyle genel müdür, genel koordinatör, genel müdür yardımcılarını gibi üst yöneticilere cari dönemde sağlanan ücret ve benzeri menfaatlerin toplam tutarı:**

	01 Ocak - 31 Aralık 2009	01 Ocak - 31 Aralık 2008
<b>Üst Yöneticilere Sağlanan Kısa Vadeli Faydalar</b>		
Ücret ve benzeri kısa vadeli ödemeler	3.105.855	1.741.050
Prim	632.942	588.320
Grup emeklilik planı	119.626	110.619
<b>Toplam</b>	<b>3.858.423</b>	<b>2.439.989</b>
<b>Üst Yöneticilere Sağlanan Uzun Vadeli Faydalar</b>		
Kıdem tazminatı karşılığı	164.984	163.542
<b>Toplam</b>	<b>164.984</b>	<b>163.542</b>
<b>Üst Yöneticilere Sağlanan Toplam Faydalar</b>	<b>4.023.407</b>	<b>2.603.531</b>

- 1.7 Finansal tablolarda; yatırım gelirlerinin ve faaliyet giderlerinin (personel, yönetim, araştırma geliştirme, pazarlama ve satış, dışarıdan sağlanan fayda ve hizmetler ile diğer faaliyet giderleri) dağıtımında kullanılan anahtarlar:** Şirket tarafından hayat dışı teknik karşılıkları karşılayan varlıkların yatırıma yönlendirilmesinden elde edilen tüm gelirler, teknik olmayan bölümden teknik bölüme aktarılmıştır. Diğer yatırım gelirleri ise teknik olmayan bölüm altında sınıflandırılmıştır. Şirket teknik bölüme aktardığı faaliyet giderlerini, cari dönemde üretilen poliçe sayısı, brüt yazılan prim miktarı ve hasar ihbar adedinin, son üç yıl içindeki ağırlıklarının ortalamasını dikkate alarak alt branşlara dağıtmıştır.
- 1.8 Finansal tabloların tek bir şirketi mi yoksa şirketler grubunu mu içerdiği:** Finansal tablolar tek bir şirketi (Yapı Kredi Sigorta A.Ş.) içermektedir. Şirket'in bağlı ortaklıklarından Yapı Kredi Emeklilik A.Ş.'yi de içeren konsolide finansal tabloları ayrıca yayımlanacaktır.
- 1.9 Raporlayan işletmenin adı veya diğer kimlik bilgileri ve bu bilgide önceki bilanço tarihinden beri olan değişiklikler:** Şirket'in adı ve diğer kimlik bilgileri 1.1, 1.2, ve 1.3 no'lu dipnotlarda belirtilmiş olup bu bilgilerde önceki bilanço tarihinden bu yana herhangi bir değişiklik olmamıştır.

# YAPI KREDİ SİGORTA A.Ş.

## 1 OCAK - 31 ARALIK 2009 HESAP DÖNEMİNE AİT KONSOLİDE OLMAYAN FİNANSAL TABLOLARA İLİŞKİN AÇIKLAYICI DİPNOTLAR

(Para birimi aksi belirtilmedikçe Türk Lirası ("TL") olarak gösterilmiştir.)

**1.10 Bilanço tarihinden sonraki olaylar:** 1 Ocak - 31 Aralık 2009 hesap dönemine ait konsolide olmayan finansal tablolar 1 Mart 2010 tarihinde Yönetim Kurulu tarafından onaylanmıştır. Bilanço tarihinden sonraki olaylar 46 no'lu dipnotta açıklanmıştır.

### 2. Önemli Muhasebe Politikalarının Özeti

#### 2.1 Hazırlık Esasları

Sermaye Piyasası Kanunu'nun (VII.) bölüm 50. maddesi (a) fıkrası hükmü uyarınca sigorta şirketleri, kuruluş, denetim, gözetim, muhasebe, finansal tablo ve rapor standartları konularında kendi özel kanunları hükümlerine tabidir. Dolayısıyla Şirket konsolide olmayan finansal tablolarını, 5684 sayılı Sigortacılık Kanunu ile T.C. Başbakanlık Hazine Müsteşarlığı'nın ("Hazine Müsteşarlığı") sigorta ve reasürans şirketleri için öngördüğü esaslara göre hazırlamaktadır.

Finansal tablolar Hazine Müsteşarlığı tarafından, 30 Aralık 2004 tarih ve 25686 sayılı Resmi Gazete'de yayımlanan Sigortacılık Hesap Planı ve İzahnamesi Hakkında Tebliğ (Sigortacılık Muhasebe Sistemi Tebliğ No:1) içerisinde yer alan Sigortacılık Hesap Planı uyarınca düzenlenmektedir. Düzenlenen finansal tabloların biçim ve içerikleri ile bunların açıklama ve dipnotları 18 Nisan 2008 tarih ve 26851 sayılı Resmi Gazete'de yayımlanan Finansal Tabloların Sunumu Hakkında Tebliğ uyarınca belirlenmektedir.

Şirket 1 Ocak 2008 tarihinden itibaren faaliyetlerini, 14 Temmuz 2007 tarihinde yayımlanan ve 1 Ocak 2008 tarihinde yürürlüğe giren "Sigorta ve Reasürans Şirketleri ile Emeklilik Şirketlerinin Finansal Raporlamaları Hakkında Yönetmelik" doğrultusunda, söz konusu yönetmelik ve Türkiye Muhasebe Standartları Kurulu ("TMSK") tarafından açıklanan Türkiye Muhasebe Standartları ("TMS") ve Türkiye Finansal Raporlama Standartları ("TFRS") ile Hazine Müsteşarlığı tarafından muhasebe ve finansal raporlama esaslarına ilişkin yayımlanan diğer yönetmelik, açıklama ve genelgeler çerçevesinde muhasebeleştirilmektedir. Hazine Müsteşarlığı'nın 18 Şubat 2008 tarih ve 9 sayılı yazısına istinaden 2008 yılında TMS 1-Finansal Tablolar ve Sunum", "TMS 27-Konsolide ve Konsolide Olmayan Finansal Tablolar", "TFRS 1-TFRS'ye Geçiş" ve "TFRS 4-Sigorta Sözleşmeleri" bu uygulamanın kapsamı dışında tutulmuştur. Bununla birlikte, sigorta şirketlerinin 31 Aralık 2008 tarih ve 27097 sayılı Resmi Gazete'de yayımlanan Sigorta ve Reasürans Şirketleri İle Emeklilik Şirketlerinin Konsolide Finansal Tablolarının Düzenlenmesine İlişkin Tebliğ'i 31 Mart 2009 tarihinden itibaren uygulamaları gerekmektedir. Şirket bu doğrultuda konsolide finansal tablolarını ayrıca yayımlayacaktır.

Konsolide olmayan finansal tablolar, makul değerleri ile gösterilen finansal varlık ve yükümlülüklerin dışında, 31 Aralık 2004 tarihine kadar enflasyon düzeltmesine tabi tutulmak suretiyle, maliyet esası baz alınarak TL olarak hazırlanmıştır.

Hazine Müsteşarlığı'nın 4 Nisan 2005 tarih ve 19387 sayılı yazısıyla, sigorta şirketlerinin 31 Aralık 2004 tarihli finansal tablolarını, Sermaye Piyasası Kurulu ("SPK")'nın 15 Ocak 2003 tarih ve 25290 sayılı Resmi Gazete'de yayımlanarak yürürlüğe giren Seri XI, No: 25 sayılı Sermaye Piyasasında Muhasebe Standartları Hakkında Tebliğ'de yer alan, 'Yüksek Enflasyon Dönemlerinde Finansal Tabloların Düzeltilmesi' ile ilgili hükümlere istinaden yeniden düzenlemeleri gerektiği açıklanmıştır. Hazine Müsteşarlığı ayrıca, SPK'nın 17 Mart 2005 tarihinde aldığı karardan hareketle, 1 Ocak 2005 tarihinden itibaren geçerli olmak üzere enflasyon muhasebesi uygulamasının gerekli olmadığını bildirmiştir. Şirket, Hazine Müsteşarlığı'nın ilgili yazısına istinaden, 31 Aralık 2004 tarihli finansal tablolarını "Yüksek Enflasyon Dönemlerinde Finansal Tabloların Düzeltilmesi" ile ilgili hükümlere uygun olarak yeniden düzenlemiş ve 1 Ocak 2005 tarihinden başlamak üzere TMSK tarafından yayımlanmış 29 no'lu "Yüksek Enflasyonlu Ekonomilerde Finansal Raporlama" standardını uygulamamıştır.

Şirket, sigortacılık ile ilgili teknik karşılıklarını ise 5684 Sayılı Sigortacılık Kanunu çerçevesinde yayımlanan ve 1 Ocak 2008 tarihinden itibaren yürürlükte olan "Sigorta ve Reasürans ile Emeklilik Şirketlerinin Teknik Karşılıklarına ve Bu Karşılıkların Yatırılacağı Varlıklara İlişkin Yönetmelik" ve ilgili mevzuat çerçevesinde hesaplamış ve konsolide olmayan finansal tablolara yansıtmıştır.

Konsolide olmayan finansal tabloların hazırlanmasında izlenen muhasebe politikaları ve kullanılan değerlendirme esasları, aşağıda yer alan 2.3 ila 2.24 no'lu dipnotlarda açıklanmaktadır.

Cari dönemde konsolide olmayan finansal tabloların sunumu ile uygunluk sağlaması açısından karşılaştırmalı bilgiler, gerekli görüldüğünde yeniden sınıflandırılmıştır.

# YAPI KREDİ SİGORTA A.Ş.

## 1 OCAK - 31 ARALIK 2009 HESAP DÖNEMİNE AİT KONSOLİDE OLMAYAN FİNANSAL TABLOLARA İLİŞKİN AÇIKLAYICI DİPNOTLAR

(Para birimi aksi belirtilmedikçe Türk Lirası ("TL") olarak gösterilmiştir.)

### *Türkiye Finansal Raporlama Standartlarında değişiklikler:*

- TFRS 8, "Faaliyet Bölümleri" (1 Ocak 2009 tarihinde veya bu tarihten sonra başlayan yıllık raporlama dönemlerinde geçerlidir). TFRS 8, TMS 14'ün yerini alacak olup, Amerika Birleşik Devletleri'nde Genel Kabul Görmüş Muhasebe Standartlarından SFAS 131 "Şirket'in Bölümleri Hakkında Açıklamalar ve İlişkili Bilgiler" ile uyumlu hale gelmiştir. Şirket, TFRS 8 kapsamında geçerli hale gelen uygulamaların etkisi ile ilgili değerlendirmesini 5 no'lu dipnot içerisinde açıklamıştır.

2009 yılında yürürlüğe giren ve Şirket'in konsolide olmayan finansal tabloları üzerinde etkisi olmayan TMS/TFRS'lerdeki değişiklik ve yorumlar:

- TMS 1 (Değişiklik), "Finansal Tabloların Sunumu" (1 Ocak 2009 tarihinde veya bu tarihten sonra başlayan yıllık raporlama dönemlerinde geçerlidir.). Yukarıda açıklandığı üzere TMS 1 sigortacılık mevzuatı gereği uygulama kapsamı dışındadır.
- TFRS 2 (Değişiklik), "Hisse Bazlı Ödemeler" (1 Ocak 2009 tarihinde veya bu tarihten sonra başlayan yıllık raporlama dönemlerinde geçerlidir),
- TFRS 7, "Finansal Araçlar" (1 Ocak 2009 tarihinde veya bu tarihten sonra başlayan yıllık raporlama dönemlerinde geçerlidir),
- TMS 23 (Değişiklik), "Borçlanma Maliyetleri" (1 Ocak 2009 tarihinde veya bu tarihten sonra başlayan yıllık raporlama dönemlerinde geçerlidir).

Henüz yürürlüğe girmemiş ve Şirket tarafından erken uygulanması benimsenmemiş standartlar:

- TFRYK 17, "Parasal Olmayan Varlıkların Hissedarlara Dağıtımı" (1 Temmuz 2009 tarihinde veya bu tarihten sonra başlayan yıllık raporlama dönemlerinde geçerlidir),
- TMS 27 (Değişiklik), "Konsolide ve Konsolide Olmayan Finansal Tabloları" (1 Temmuz 2009 tarihinde veya bu tarihten sonra başlayan yıllık raporlama dönemlerinde geçerlidir),
- TFRS 3 (Değişiklik), "İşletme Birleşmeleri" (1 Temmuz 2009 tarihinde veya bu tarihten sonra başlayan yıllık raporlama dönemlerinde geçerlidir),
- TMS 38 (Değişiklik), "Maddi Olmayan Varlıklar" (1 Temmuz 2009 tarihinde veya bu tarihten sonra başlayan yıllık raporlama dönemlerinde geçerlidir),
- TFRS 5 (Değişiklik), "Satış Amaçlı Elde Tutulan Duran Varlıklar ve Durdurulan Faaliyetler" (1 Ocak 2010 tarihinde veya bu tarihten sonra başlayan yıllık raporlama dönemlerinde geçerlidir),
- TMS 1 (Değişiklik), "Finansal Tabloların Sunumu" (1 Ocak 2010 tarihinde veya bu tarihten sonra başlayan yıllık raporlama dönemlerinde geçerlidir),
- TFRS 2 (Değişiklik), "Nakit Olarak Ödenen Hisse Bazlı Ödeme İşlemleri" (1 Ocak 2010 tarihinde veya bu tarihten sonra başlayan yıllık raporlama dönemlerinde geçerlidir).

Şirket yönetimi, yukarıdaki standart ve yorumların uygulanmasının, gelecek dönemlerde Şirket'in konsolide olmayan finansal tabloları üzerinde önemli bir etki yaratmayacağı görüşündedir.

## 2.2 Konsolidasyon

Şirket'in "TMS 27-Konsolide ve Konsolide Olmayan Finansal Tablolar" kapsamında yer alan bağlı ortaklığı olan Yapı Kredi Emeklilik A.Ş. 31 Aralık 2009 tarihli konsolide olmayan finansal tablolarda konsolidasyon işlemine tabi tutulmamış ve söz konusu finansal tablolarda elde edilme maliyeti üzerinden gösterilmiştir (2.1, 11.4 ve 45.2 no'lu dipnotlar).

"Sigorta ve Reasürans Şirketleri ve Emeklilik Şirketlerinin Konsolide Finansal Tablolarının Düzenlenmesine İlişkin Tebliğ" 31 Aralık 2008 tarih ve 27097 sayılı Resmî Gazete'de yayımlanmıştır. Söz konusu tebliğ gereğince sigorta şirketleri bağlı ortaklıklarının finansal tablolarını 1 Ocak 2009 tarihinden itibaren konsolide etmekle yükümlüdürler. Bu doğrultuda Şirket, 31 Aralık 2009 tarihi itibarıyla "TMS 27-Konsolide ve Konsolide Olmayan Finansal Tablolar" kapsamında yer alan bağlı ortaklığı Yapı Kredi Emeklilik A.Ş.'nin finansal tablolarını konsolidasyon işlemine tabi tutarak hazırlayacağı konsolide finansal tablolarını da ayrıca yayımlayacaktır.

# YAPI KREDİ SİGORTA A.Ş.

## 1 OCAK - 31 ARALIK 2009 HESAP DÖNEMİNE AİT KONSOLİDE OLMAYAN FİNANSAL TABLOLARA İLİŞKİN AÇIKLAYICI DİPNOTLAR

(Para birimi aksi belirtilmedikçe Türk Lirası ("TL") olarak gösterilmiştir.)

### 2.3 Bölüm Raporlaması

Faaliyet bölümleri raporlaması işletmenin karar almaya yetkili merciiine yapılan raporlamayla yeknesaklığı sağlayacak biçimde düzenlenmiştir. Şirket'in faaliyetlere ilişkin karar almaya yetkili mercii bölüme tahsis edilecek kaynaklara ilişkin kararların alınmasından ve bölümün performansının değerlendirilmesinden sorumludur. Stratejik kararları alan genel müdür Şirket'in faaliyetlere ilişkin karar almaya yetkili mercii olarak belirlenmiştir. Faaliyet bölümleri raporlaması detayları 5 no'lu dipnotta açıklanmıştır.

### 2.4 Yabancı Para Çevrimi

Şirket'in fonksiyonel para birimi Türk Lirası'dır. Yabancı para ile yapılan işlemler, işlemin gerçekleştiği tarihteki kurdan fonksiyonel para birimine çevrilir. Bu işlemlerden doğan ve yabancı para cinsinden parasal varlık ve yükümlülüklerin dönem sonu döviz kurdan fonksiyonel para birimine çevrilmesiyle oluşan kur farkı kâr ve zararı gelir tablosuna yansıtılır.

Parasal varlıklardan satılmaya hazır olarak sınıflandırılmış yabancı para cinsinden finansal varlıkların iskonto edilmiş değerleri üzerinde oluşan kur farkları gelir tablosuna, bu varlıkların makul değerindeki diğer tüm değişiklikler ve bunlar üzerinde oluşan kur farkları özsermaye içerisinde ilgili hesaplara yansıtılır.

Parasal olmayan finansal varlık ve yükümlülüklerden kaynaklanan kur çevrim farkları ise makul değer değişikliğinin bir parçası olarak kabul edilir ve söz konusu farklar diğer makul değer değişikliklerinin takip edildiği hesaplarda yansıtılır.

### 2.5 Maddi Duran Varlıklar

Maddi duran varlıklar, elde etme maliyetinden birikmiş amortismanın düşülmesi ile gösterilmektedir. Arazi ve arsalar için sınırsız ömürleri olması sebebi ile amortisman ayrılmamaktadır. Amortisman, maddi varlıkların faydalı ömürleri esas alınarak doğrusal amortisman yöntemi kullanılarak ayrılmaktadır. Maddi duran varlıkların, faydalı ömürleri esas alınarak tahmin edilen amortisman dönemleri, aşağıda belirtilmiştir:

Kullanım amaçlı gayrimenkuller (Binalar)	50 yıl
Demirbaşlar	3-15 yıl
Teçhizatlar	10-20 yıl
Motorlu taşıtlar	5 yıl
Diğer maddi varlıklar	5 yıl

Maddi varlıklarda değer düşüklüğü olduğuna işaret eden koşulların mevcut olması halinde, olası bir değer düşüklüğünün tespiti amacıyla inceleme yapılır ve bu inceleme sonunda maddi varlığın kayıtlı değeri geri kazanılabilir değerinden fazla ise kayıtlı değeri, karşılık ayrılmak suretiyle geri kazanılabilir değerine indirilir. Maddi varlıkların elden çıkartılması dolayısıyla oluşan kar ve zararlar diğer faaliyet gelirleri ve giderleri hesaplarına dahil edilirler (6 no'lu dipnot).

Sermaye ile ilişkili bilgiler 15 no'lu dipnotta açıklanmıştır.

### 2.6 Yatırım Amaçlı Gayrimenkuller

Şirket'in faaliyetlerinde kullanılmak veya idari maksatlarla veya işlerin normal seyri esnasında satılmak yerine, kira elde etmek veya değer kazanımı amacıyla veya her ikisi için tutulan binalar yatırım amaçlı gayrimenkuller olarak sınıflandırılmıştır. Yatırım amaçlı gayrimenkuller elde etme maliyetinden birikmiş amortismanın düşülmesi suretiyle gösterilmektedir. Yatırım amaçlı gayrimenkuller doğrusal amortisman metoduyla faydalı ömürleri üzerinden amortismanına tabi tutulmuştur. Yatırım amaçlı gayrimenkullerde değer düşüklüğü olduğuna işaret eden koşulların mevcut olması halinde olası bir değer düşüklüğünün tespiti amacıyla inceleme yapılır ve bu inceleme sonunda yatırım amaçlı gayrimenkullerin kayıtlı değeri geri kazanılabilir değerinden fazla ise, karşılık ayrılmak suretiyle geri kazanılabilir değerine indirilir. Geri kazanılabilir değer, ilgili yatırım amaçlı gayrimenkulün mevcut kullanımından gelecek net nakit akımları ile satış maliyetleri düşülmüş makul değer yüksek olanı olarak kabul edilir. Şirket 31 Aralık 2009 tarihi itibarıyla yatırım amaçlı gayrimenkulleri için 11.925 TL değer düşüklüğü karşılığı ayırmıştır (31 Aralık 2008: Yoktur) (7 no'lu dipnot).



# YAPI KREDİ SİGORTA A.Ş.

## 1 OCAK - 31 ARALIK 2009 HESAP DÖNEMİNE AİT KONSOLİDE OLMAYAN FİNANSAL TABLOLARA İLİŞKİN AÇIKLAYICI DİPNOTLAR

(Para birimi aksi belirtilmedikçe Türk Lirası ("TL") olarak gösterilmiştir.)

Yatırım amaçlı gayrimenkullerin amortisman dönemleri 50 yıldır.

### 2.7 Maddi Olmayan Duran Varlıklar

Maddi olmayan duran varlıklar iktisap edilmiş bilgi sistemleri, imtiyaz haklarını ve bilgisayar yazılımlarını içermektedir. Maddi olmayan duran varlıklar, elde etme maliyeti üzerinden kaydedilir ve elde edildikleri tarihten sonra tahmini faydalı ömürleri üzerinden doğrusal amortisman yöntemi ile amortismanına tabi tutulur. Değer düşüklüğünün olması durumunda maddi olmayan duran varlıkların kayıtlı değeri, geri kazanılabilir değerine getirilir (8 no'lu dipnot).

**Maddi olmayan duran varlıkların 31 Aralık 2009 tarihi itibarıyla amortisman süreleri aşağıdaki gibidir:**

Yazılımlar	3 yıl
Haklar	15 yıl

### 2.8 Finansal Varlıklar

Şirket, finansal varlıklarını "Makul değer farkı gelir tablosuna yansıtılan finansal varlıklar (Alım satım amaçlı finansal varlıklar)", "Satılmaya hazır finansal varlıklar" ve "Krediler ve alacaklar (Esas faaliyetlerden alacaklar)" olarak sınıflandırmakta ve muhasebeleştirilmektedir. Esas faaliyetlerden alacaklar, sigorta sözleşmelerinden kaynaklanan alacaklar olup finansal tablolarda finansal varlık olarak sınıflandırılmakta ve bu alacaklar için TMS 39'da yer alan ölçüm prensipleri uygulanmaktadır.

Söz konusu finansal varlıkların alım ve satım işlemleri "Teslim tarihi"ne göre kayıtlara alınmakta ve kayıtlardan çıkarılmaktadır. Finansal varlıkların sınıflandırılması, ilgili varlıkların Şirket yönetimi tarafından satın alma amaçları dikkate alınarak, elde edildikleri tarihlere kararlaştırılmaktadır.

**Makul değer farkı gelir tablosuna yansıtılan finansal varlıklar (Alım satım amaçlı finansal varlıklar):**

Şirket tarafından makul değeriyle ölçülen ve gelir tablosuyla ilişkilendiren finansal varlıklar finansal tablolarda alım-satım amaçlı finansal varlıklar hesap kalemi altında sınıflandırılmıştır.

Makul değeriyle ölçülen ve gelir tablosuyla ilişkilendirilen finansal varlıklar piyasada kısa dönemde oluşan fiyat ve benzeri unsurlardaki dalgalanmalardan kar sağlama amacıyla elde edilen veya elde edilme nedeninden bağımsız olarak, kısa dönemde kar sağlamaya yönelik bir portföyün parçası finansal araçlar ile Şirket'in performansını makul değerine göre değerlendirdiği ve bu amaçla alım esnasında bu kategoride sınıflandırdığı finansal araçlardan oluşmaktadır.

Alım satım amaçlı finansal varlıkların ilk olarak kayda alınmalarında makul değerleri kullanılmakta ve kayda alınmalarını izleyen dönemlerde makul değerleri ile değerlendirilmektedir. Makul değere esas teşkil eden fiyat oluşumlarının aktif piyasa koşulları içerisinde gerçekleşmemesi durumunda makul değerlerin güvenilir bir şekilde belirlenmediği kabul edilmekte ve etkin faiz yöntemine göre hesaplanan "İskonto edilmiş değer" makul değer olarak dikkate alınmaktadır. Yapılan değerlendirme sonucu oluşan kazanç ve kayıplar gelir tablosuna dahil edilmektedir. Alım satım amaçlı menkul kıymetlerin değerlendirilmesi sonucu ortaya çıkan değer artış ve azalışları kar/zarar tablosunda yatırım gelirleri ve yatırım giderleri hesap kalemleri altında takip edilmektedir (11 no'lu dipnot).

**Krediler ve alacaklar (Esas faaliyetlerden alacaklar):**

Krediler ve alacaklar, borçluya para veya hizmet sağlama yoluyla yaratılan finansal varlıklardır. Söz konusu alacaklar ilk olarak elde etme maliyeti üzerinden kayda alınmakta ve kayda alınmayı müteakiben etkin faiz oranı yöntemi kullanılarak iskonto edilmiş bedelleri ile değerlendirilmektedir. İlgili alacakların teminatı olarak alınan varlıklara ilişkin ödenen harçlar ve benzeri diğer masraflar işlem maliyeti olarak kabul edilmemekte ve gider hesaplarına yansıtılmaktadır.

Şirket, yönetimin değerlendirmeleri ve tahminleri doğrultusunda alacakları için 14 Temmuz 2007 tarihinde yayımlanan ve 1 Ocak 2008 tarihinde yürürlüğe giren "Sigorta ve Reasürans Şirketleri ile Emeklilik Şirketlerinin Finansal Raporlamaları Hakkında Yönetmelik"i de dikkate alarak karşılık ayırmaktadır. Söz konusu karşılık, bilançoda "Sigortacılık faaliyetlerinden alacaklar karşılığı"

# YAPI KREDİ SİGORTA A.Ş.

## 1 OCAK - 31 ARALIK 2009 HESAP DÖNEMİNE AİT KONSOLİDE OLMAYAN FİNANSAL TABLOLARA İLİŞKİN AÇIKLAYICI DİPNOTLAR

(Para birimi aksi belirtilmedikçe Türk Lirası ("TL") olarak gösterilmiştir.)

altında sınıflandırılmıştır. Şirket tahminlerini belirlerken risk politikaları ve ihtiyatlılık prensibi doğrultusunda, mevcut alacak portföyünün genel yapısı, sigortalı ve aracılardan finansal bünyeleri, finansal olmayan verileri ve ekonomik konjonktürü dikkate almaktadır.

Sigortacılık faaliyetlerinden alacaklar karşılığına ilaveten, Vergi Usul Kanunu'nun 323'üncü maddesine uygun olarak Şirket, yukarıda belirtilen "Sigortacılık faaliyetlerinden alacaklar" karşılığının içinde bulunmayan şüpheli alacaklar için alacağı değerini ve niteliğini göz önünde bulundurarak idari ve kanuni takipteki alacaklar karşılığı ayırmaktadır. Söz konusu karşılık bilançoda "Esas faaliyetlerden kaynaklanan şüpheli alacaklar" altında sınıflandırılmıştır.

Ayrılan şüpheli alacak karşılıkları o yılın gelirinden düşülmektedir. Daha önce karşılık ayrılan şüpheli alacaklar tahsil edildiğinde ilgili karşılık hesabından düşülerek "Karşılıklar" hesabına yansıtılmaktadır. Tahsili mümkün olmayan alacaklar bütün yasal işlemler tamamlandıktan sonra kayıtlardan silinmektedir (12 no'lu dipnot).

### Satılmaya hazır finansal varlıklar:

Satılmaya hazır finansal varlıklar "Makul değer farkı gelir tablosuna yansıtılan finansal varlıklar (Alım satım amaçlı finansal varlıklar)" ve "Krediler ve alacaklar" dışında kalan finansal varlıklardan oluşmaktadır.

Söz konusu varlıklar, kayda alınmalarını izleyen dönemlerde makul değerleri ile değerlendirilmektedir. Makul değere esas teşkil eden fiyat oluşumlarının aktif piyasa koşulları içerisinde gerçekleşmemesi durumunda makul değer güvenilir bir şekilde belirlenmediği kabul edilmekte ve etkin faiz yöntemine göre hesaplanan iskonto edilmiş değer, makul değer olarak dikkate alınmaktadır. Satılmaya hazır finansal varlıklar olarak sınıflanan sermayede payı temsil eden menkul değerler teşkilatlanmış piyasalarda işlem görmesi ve/veya makul değeri güvenilir bir şekilde belirlenebilmesi durumunda makul değerleri ile kayıtlara yansıtılır. Söz konusu varlıklar teşkilatlanmış piyasalarda işlem görmedikleri ve makul değerleri güvenilir bir şekilde belirlenemediği durumda, değer kaybı ile ilgili karşılık düşüldükten sonra maliyet bedelleri ile finansal tablolara yansıtılır.

Satılmaya hazır menkul değerlerin makul değerlerindeki değişikliklerden kaynaklanan "Gerçekleşmemiş kâr ve zararlar" ilgili finansal varlığa karşılık gelen değer tahsili, varlığın satılması, elden çıkarılması veya zafiyete uğraması durumlarından birinin gerçekleşmesine kadar dönemin gelir tablosuna yansıtılmamakta ve özsermaye içindeki "Finansal varlıkların değerlendirilmesi" hesabında izlenmektedir. Söz konusu finansal varlıklar vade geliminde veya elden çıkarıldığında özsermaye içinde muhasebeleştirilen birikmiş makul değer farkları gelir tablosuna yansıtılmaktadır.

Şirket her bilanço tarihinde, finansal varlıklarının değer düşüklüğü ile ilgili nesnel kanıt olup olmadığını değerlendirir. Satılmaya hazır olarak sınıflandırılan hisse senetlerinin makul değerinin, maliyetinin altına önemli ölçüde ve uzun süreli olarak düşmesi değer düşüklüğü göstergesi olarak değerlendirilir. Satılmaya hazır finansal varlıkların değer düşüklüğü ile ilgili nesnel kanıtların varlığı durumunda ilgili finansal varlığın elde etme maliyeti ile makul değeri arasındaki farklar özsermayeden çıkarılıp gelir tablosunda muhasebeleştirilir. Sermaye araçları ile ilgili gelir tablosuna kaydedilen değer düşüklüğü giderleri, daha sonraki dönemlerde gelir tablosundan ters çevrilmez.

Şirket satılmaya hazır finansal varlıklar altında sınıflandırdığı ve borçlanması temsil eden menkul kıymetlerde tahsilat riski doğmamış olması koşuluyla, kısa vadeli piyasa dalgalanmalarına istinaden değer düşüklüğü ayırmaz (11 no'lu dipnot).

### 2.9 Varlıklarda Değer Düşüklüğü

Varlıklarda değer düşüklüğü ile ilgili hususlar, ilgili varlıklara ilişkin muhasebe politikalarının açıklandığı dipnotlarda yer almaktadır.

Aktif değerler üzerinde mevcut bulunan toplam ipotek veya teminat tutarları 43 no'lu dipnotta, vadesi gelmiş bulunan ve henüz vadesi gelmeyen alacaklar için ayrılan şüpheli alacak karşılığı tutarları 12.1 no'lu dipnotta, dönemin reeskont ve karşılık giderleri ise 47.5 no'lu dipnotta açıklanmıştır.

### 2.10 Türev Finansal Araçlar

Yoktur (31 Aralık 2008: Yoktur).

# YAPI KREDİ SİGORTA A.Ş.

## 1 OCAK - 31 ARALIK 2009 HESAP DÖNEMİNE AİT KONSOLİDE OLMAYAN FİNANSAL TABLOLARA İLİŞKİN AÇIKLAYICI DİPNOTLAR

(Para birimi aksi belirtilmedikçe Türk Lirası ("TL") olarak gösterilmiştir.)

### 2.11 Finansal Varlıkların Netleştirilmesi (Mahsup Edilmesi)

Finansal varlık ve yükümlülükler, gerekli kanuni hakkın bulunması, söz konusu varlık ve yükümlülükleri net olarak değerlendirmeye niyet olması veya varlıkların elde edilmesi ile yükümlülüklerin yerine getirilmesinin birbirini takip ettiği durumlarda net olarak gösterilirler.

### 2.12 Nakit ve Nakit Benzerleri

Nakit ve nakit benzerleri, eldeki nakit, banka mevduatları ile tutarı belirli, nakde kolayca çevrilebilen, kısa vadeli, yüksek likiditeye sahip ve değerindeki değişim riski önemsiz olan 3 aydan kısa yatırımları içermektedir.

**Nakit akış tablosuna esas teşkil eden nakit ve nakit benzerleri aşağıda gösterilmiştir:**

	31 Aralık 2009	31 Aralık 2008
Bankalar	127.477.212	123.859.120
Diğer nakit ve nakit benzeri varlıklar (kredi kartı alacakları)	28.898.865	22.724.736
Kasa	3.702	7.323
Eksi - Faiz tahakkukları	(355.665)	(1.411.250)
<b>Nakit ve nakit benzerleri toplamı</b>	<b>156.024.114</b>	<b>145.179.929</b>

Şirket'in banka mevduatlarının detayı aşağıda yer almaktadır:

	31 Aralık 2009	31 Aralık 2008
Yabancı para mevduatlar		
- vadeli mevduatlar	8.130.660	5.788.980
- vadesiz mevduatlar	455.726	1.165.319
	<b>8.586.386</b>	<b>6.954.299</b>
TL mevduatlar		
- vadeli mevduatlar	117.969.660	114.206.020
- vadesiz mevduatlar	565.501	1.287.551
	<b>118.535.161</b>	<b>115.493.571</b>
Faiz tahakkuku	355.665	1.411.250
<b>Toplam</b>	<b>127.477.212</b>	<b>123.859.120</b>

Şirket'in 31 Aralık 2009 tarihi itibarıyla Hazine Müsteşarlığı lehine bloke edilmiş vadeli ve vadesiz mevduatı yoktur (31 Aralık 2008: Yoktur).

**Vadeli mevduatların ağırlıklı ortalama faiz oranları:**

	31 Aralık 2009 (%)	31 Aralık 2008 (%)
TL	9,46	21,37
ABD Doları	0,65	2,75
Euro	0,65	2,86

**YAPI KREDİ SİGORTA A.Ş.****1 OCAK - 31 ARALIK 2009 HESAP DÖNEMİNE AİT KONSOLİDE OLMAYAN FİNANSAL TABLOLARA İLİŞKİN AÇIKLAYICI DİPNOTLAR**

(Para birimi aksi belirtilmedikçe Türk Lirası ("TL") olarak gösterilmiştir.)

**Yabancı para vadeli ve vadesiz mevduatlar:**

	31 Aralık 2009			
	Yabancı para		TL	
	Vadeli	Vadesiz	Vadeli	Vadesiz
Euro	2.300.000	59.304	4.968.690	128.114
ABD Doları	2.100.000	146.619	3.161.970	220.765
CHF	-	53.616	-	77.701
GBP	-	9.791	-	23.392
DKK	-	19.825	-	5.754
<b>Toplam</b>			<b>8.130.660</b>	<b>455.726</b>

	31 Aralık 2008			
	Yabancı para		TL	
	Vadeli	Vadesiz	Vadeli	Vadesiz
ABD Doları	2.200.000	316.646	3.327.060	478.863
Euro	1.150.000	187.936	2.461.920	402.334
GBP	-	67.742	-	148.518
CHF	-	94.828	-	135.604
<b>Toplam</b>			<b>5.788.980</b>	<b>1.165.319</b>

**2.13 Sermaye**

31 Aralık 2009 ve 2008 tarihleri itibariyle Şirket sermayesinin dağılımı aşağıdaki gibidir:

Sermayedarın Adı	31 Aralık 2009		31 Aralık 2008	
	Pay Oranı	Pay Tutarı	Pay Oranı	Pay Tutarı
Yapı ve Kredi Bankası A.Ş.	%53,10	42.480.000	%53,10	42.480.000
Halka Arz	%33,69	26.951.880	%33,69	26.951.880
Diğer	%13,21	10.568.120	%13,21	10.568.120
<b>Toplam</b>	<b>%100,00</b>	<b>80.000.000</b>	<b>%100,00</b>	<b>80.000.000</b>

31 Aralık 2009 tarihi itibariyle sermayeyi temsil eden hisse senetlerine tanınan imtiyazlar bulunmamaktadır (31 Aralık 2008: Yoktur).

31 Aralık 2009 tarihi itibariyle Şirket'in kayıtlı sermaye tutarı 250.000.000 TL'dir.

Şirket'in sermayesi ile ilgili diğer bilgiler 15 no'lu dipnotta açıklanmıştır.

**2.14 Sigorta ve Yatırım Sözleşmeleri - Sınıflandırma**

Sigorta sözleşmeleri sigorta riskini transfer eden sözleşmelerdir. Sigorta sözleşmeleri sigortalıyı hasar olayının olumsuz ekonomik sonuçlarına karşı sigorta poliçesinde taahhüt edilen şart ve koşullar altında korur.

Şirket tarafından üretilen temel sigorta sözleşmeleri aşağıda da anlatıldığı gibi yangın, nakliyat, kaza, mühendislik ve sağlık başta olmak üzere hayat dışı branşlardaki sigorta sözleşmeleridir: Şirket'in en yüksek prim üretimi sağlık branşında gerçekleştirilmektedir.

# YAPI KREDİ SİGORTA A.Ş.

## 1 OCAK - 31 ARALIK 2009 HESAP DÖNEMİNE AİT KONSOLİDE OLMAYAN FİNANSAL TABLOLARA İLİŞKİN AÇIKLAYICI DİPNOTLAR

(Para birimi aksi belirtilmedikçe Türk Lirası ("TL") olarak gösterilmiştir.)

Sağlık branşında üretilen sigorta sözleşmelerinde sigortalının teşhis, tanı ve tedavi hasarları sözleşme teminatlarını oluşturmaktadır. Yangın sigorta sözleşmeleri, ev ve iş yeri için yangın ve hırsızlık teminatı başta olmak üzere mali mesuliyet, kira kaybı, cam kırılması ve kar kaybı gibi farklı ek teminatları da kapsamaktadır. Nakliyat sigortası (tekne, kara veya hava nakil vasıtaları) ve taşıma halindeki mal sigortalarını kapsamaktadır. Şirket inşaat, montaj, makine kırılması, elektronik cihaz, kar kaybı gibi teminatların verildiği mühendislik sigorta sözleşmeleri ile kasko, trafik, muhtelif üçüncü şahıs sorumluluk, emniyeti suistimal gibi teminatların verildiği kaza branşı sigorta sözleşmeleri de yazmaktadır. Ayrıca TARSİM Kurumu tarafından üretilen tarım sigortaları ve DASK Kurumu tarafından üretilen zorunlu deprem sigortası sözleşmeleri de bulunmaktadır. Sigorta sözleşmelerinden oluşan gelir ve yükümlülüklerin hesaplama esasları 2.21 ve 2.24 no'lu dipnotlarda açıklanmıştır.

### Reasürans Sözleşmeleri

Reasürans sözleşmeleri, Şirket tarafından imzalanan bir veya daha fazla sigorta sözleşmesiyle ilgili oluşabilecek kayıplar için Şirket ve reasürans şirketi tarafından yürürlüğe konulan, bedeli ödenen sigorta sözleşmeleridir.

Şirket'in faaliyette bulunduğu branşlara bağlı olarak aşkın hasar, bölüşmeli eksedan ve bölüşmeli kot-par anlaşmaları bulunmaktadır. Aşkın hasar reasürans anlaşmaları çerçevesinde ödenen primler ilgili dönem boyunca tahakkuk esasına uygun olarak muhasebeleştirilir. Diğer yıllık reasürans sözleşmeleri çerçevesinde devredilen prim, hasar ve teknik karşılıklar, ilgili oldukları sigorta sözleşmelerinden kaynaklanan gelir ve yükümlülükler ile aynı bazda kayıtlara yansıtılır.

Şirket'in, 31 Aralık 2009 ve 2008 tarihleri itibariyle trafik ve kasko branşlarında bölüşmeli yıllık kot-par anlaşmaları bulunmaktadır. Söz konusu kot-par anlaşmaları, Şirket'in sigorta sözleşmelerinden doğan sorumluluğunun devam etmesine rağmen reasürans anlaşması sona erdiğinde reasürör açısından sorumluluğun sona erdiği ve reasürans anlaşması süresince ödenen hasar ve yazılan primin devri esasına göre yapılan reasürans anlaşmalarıdır. Şirket ilgili anlaşmaların gelecek yıllarda da yenileneceği beklentisi olduğu sürece muallak hasar karşılığı ve kazanılmamış primler karşılığı için reasürans payı hesaplamakta ve finansal tablolarına yansıtılmaktadır.

Ayrıca, Şirket'in belirli rizikolar için sigorta sözleşmesi bazında ihtiyari reasürans anlaşmaları da bulunmaktadır.

### 2.15 Sigorta ve Yatırım Sözleşmelerinde İsteğe Bağlı Katılım Özellikleri

Yoktur (31 Aralık 2008: Yoktur).

### 2.16 İsteğe Bağlı Katılım Özelliği Olmayan Yatırım Sözleşmeleri

Yoktur (31 Aralık 2008: Yoktur).

### 2.17 Krediler

Yoktur (31 Aralık 2008: Yoktur).

### 2.18 Vergiler

#### Kurumlar Vergisi

Türkiye'de, kurumlar vergisi oranı 2009 yılı için %20'dir (2008: %20). Kurumlar vergisi oranı kurumların ticari kazancına vergi yasaları gereğince indirim kabul edilmeyen giderlerin ilave edilmesi, vergi yasalarında yer alan istisna (iştirak kazançları istisnası gibi) ve indirimlerin indirilmesi sonucu bulunacak vergi matrahına uygulanır. Kâr dağıtılmadığı takdirde başka bir vergi ödenmemektedir.

Türkiye'deki bir işyeri ya da daimi temsilcisi aracılığı ile gelir elde eden dar mükellef kurumlar ile Türkiye'de yerleşik kurumlara ödenen kâr paylarından (temettü) stopaj yapılmaz. Bunların dışında kalan kişi ve kurumlara yapılan temettü ödemeleri %15 oranında stopaja tabidir. Kârın sermayeye ilavesi, kâr dağıtımı sayılmaz ve stopaj uygulanmaz.

# YAPI KREDİ SİGORTA A.Ş.

## 1 OCAK - 31 ARALIK 2009 HESAP DÖNEMİNE AİT KONSOLİDE OLMAYAN FİNANSAL TABLOLARA İLİŞKİN AÇIKLAYICI DİPNOTLAR

(Para birimi aksi belirtilmedikçe Türk Lirası ("TL") olarak gösterilmiştir.)

Kurumlar üçer aylık mali kârları üzerinden %20 oranında geçici vergi hesaplar ve o dönemi izleyen ikinci ayın 14'üncü gününe kadar beyan edip 17'nci günü akşamına kadar öderler. Yıl içinde ödenen geçici vergi o yıla ait olup izleyen yıl verilecek kurumlar vergisi beyannamesi üzerinden hesaplanacak kurumlar vergisinden mahsup edilir. Mahsuba rağmen ödenmiş geçici vergi tutarı kalması durumunda bu tutar nakden iade alınabileceği gibi devlete karşı olan diğer mali borçlara da mahsup edilebilir.

En az iki yıl süre ile elde tutulan iştirak hisseleri ile gayrimenkullerin satışından doğan kârların %75'i, Kurumlar Vergisi Kanunu'nda öngörüldüğü şekilde sermayeye eklenmesi veya 5 yıl süreyle özsermayede tutulması şartı ile vergiden istisnadır.

Türk vergi mevzuatına göre beyanname üzerinde gösterilen mali zararlar 5 yılı aşmamak kaydıyla dönem kurum kazancından indirilebilirler. Ancak, mali zararlar, geçmiş yıl kârlarından mahsup edilemez.

Türkiye'de ödenecek vergiler konusunda vergi otoritesi ile mutabakat sağlamak gibi bir uygulama bulunmamaktadır. Kurumlar vergisi beyannameleri hesap döneminin kapandığı ayı takip eden dördüncü ayın 25'inci günü akşamına kadar bağlı bulunulan vergi dairesine verilir. Bununla beraber, vergi incelemesine yetkili makamlar beş yıl zarfında muhasebe kayıtlarını inceleyebilir ve hatalı işlem tespit edilirse ödenecek vergi miktarları değişebilir.

30 Aralık 2003 tarihinde Resmi Gazete'de yayımlanan, 5024 sayılı Vergi Usul Kanunu, Gelir Vergisi Kanunu ve Kurumlar Vergisi Kanunu'nda Değişiklik Yapılması Hakkında Kanun ("5024 sayılı Kanun"), kazançlarını bilanço esasına göre tespit eden gelir veya kurumlar vergisi mükelleflerin finansal tablolarını 1 Ocak 2004 tarihinden başlayarak enflasyon düzeltmesine tabi tutmasını öngörmektedir. Anılan yasa hükmüne göre enflasyon düzeltmesi yapılabilmesi son 36 aylık kümülatif enflasyon oranının (TÜİK TEFE artış oranının) %100'ü ve son 12 aylık enflasyon oranının (TÜİK TEFE artış oranının) %10'u aşması gerekmektedir. 2008 ve 2009 yıllarında söz konusu şartlar sağlanmadığı için enflasyon düzeltmesi yapılmamıştır (35 no'lu dipnot).

### Ertelenmiş Vergi

Ertelenmiş vergiler, yükümlülük yöntemi kullanılarak, varlık ve yükümlülüklerin finansal tablolarda yer alan değerleri ile vergi değerleri arasındaki geçici farklar üzerinden hesaplanır. Ertelenmiş vergi varlık ve yükümlülükleri, yürürlükte olan veya bilanço tarihi itibarıyla yürürlüğe giren vergi oranları ve vergi mevzuatı dikkate alınarak, vergi varlığının gerçekleşeceği veya yükümlülüğünün ifa edileceği dönemde uygulanması beklenen vergi oranları üzerinden hesaplanır.

Ertelenmiş vergi varlıkları, gelecekte vergiye tabi kar elde etmek suretiyle geçici farklardan yararlanmanın kuvvetle muhtemel olması şartıyla kayıtlara yansıtılmaktadır (21 no'lu dipnot).

### 2.19 Çalışanlara Sağlanan Faydalar

Şirket, kıdem tazminatı ve izin haklarına ilişkin yükümlülüklerini "Çalışanlara Sağlanan Faydalara İlişkin Türkiye Muhasebe Standardı" ("TMS 19") hükümlerine göre muhasebeleştirmekte ve bilançoda "Kıdem tazminatı karşılığı" ve "Diğer borç ve gider karşılıkları" hesaplarında sınıflandırmaktadır.

Şirket, Türkiye'de mevcut iş kanunlarına göre, emeklilik veya istifa nedeniyle ve İş Kanunu'nda belirtilen davranışlar dışındaki sebeplerle işine son verilen çalışanlara belirli bir toplu ödeme yapmakla yükümlüdür. Kıdem tazminatı karşılığı, İş Kanunu kapsamında oluşması muhtemel yükümlülüğün, belirli aktüeryal tahminler kullanılarak bugünkü değeri üzerinden hesaplanmıştır (22 no'lu dipnot).

### 2.20 Karşılıklar

Geçmiş olaylardan kaynaklanan mevcut bir yükümlülüğün bulunması, yükümlülüğün yerine getirilmesinin muhtemel olması ve söz konusu yükümlülük tutarının güvenilir bir şekilde tahmin edilebilir olması durumunda konsolide olmayan finansal tablolarda karşılık ayrılır. Karşılık olarak ayrılan tutar, yükümlülüğe ilişkin risk ve belirsizlikler göz önünde bulundurularak, bilanço tarihi itibarıyla yükümlülüğün yerine getirilmesi için yapılacak harcamanın tahmin edilmesi yoluyla hesaplanır. Karşılığın, mevcut yükümlülüğün karşılanması için gerekli tahmini nakit akımlarını kullanarak ölçülmesi durumunda söz konusu karşılığın defter değeri, ilgili nakit akımlarının bugünkü değerine eşittir.

# YAPI KREDİ SİGORTA A.Ş.

## 1 OCAK - 31 ARALIK 2009 HESAP DÖNEMİNE AİT KONSOLİDE OLMAYAN FİNANSAL TABLOLARA İLİŞKİN AÇIKLAYICI DİPNOTLAR

(Para birimi aksi belirtilmedikçe Türk Lirası ("TL") olarak gösterilmiştir.)

Karşılığın ödenmesi için gerekli olan ekonomik faydanın bir kısmı ya da tamamının üçüncü taraflarca karşılanmasının beklendiği durumlarda, tahsil edilecek tutar, ilgili tutarın tahsil edilmesinin hemen hemen kesin olması ve güvenilir bir şekilde ölçülmesi halinde varlık olarak muhasebeleştirilir.

Geçmiş olaylardan kaynaklanan ve mevcudiyeti Şirket'in tam olarak kontrolünde bulunmayan gelecekteki bir veya daha fazla kesin olmayan olayın gerçekleşip gerçekleşmemesi ile teyit edilebilmesi mümkün yükümlülükler şarta bağlı yükümlülükler olarak değerlendirilmekte ve konsolide olmayan finansal tablolara dahil edilmemektedir (23 no'lu dipnot).

### 2.21 Gelirlerin Muhasebeleştirilmesi

#### Yazılan Primler

Yazılan primler, dönem içinde tanzim edilen poliçe primlerinden iptaller çıktıktan sonra kalan tutarı ifade etmektedir. 2.24 no'lu dipnotta açıklandığı üzere prim gelirleri, yazılan primler üzerinden kazanılmamış prim karşılığı ayrılması suretiyle tahakkuk esasına göre konsolide olmayan finansal tablolara yansıtılmaktadır.

#### Reasürans Komisyonları

Reasürans şirketlerine devredilen primler ile ilgili alınan komisyonlar cari dönem içinde tahakkuk ettirilir ve gelir tablosunda, teknik bölümde, faaliyet giderleri içerisinde yer almaktadır. 2.24 no'lu dipnotta açıklandığı üzere reasürans komisyon gelirleri, alınan komisyonlar üzerinden ertelenmiş komisyon gelirleri ayrılması suretiyle tahakkuk esasına göre konsolide olmayan finansal tablolara yansıtılmaktadır.

#### Rücu ve Sovtaj Gelirleri

31 Aralık 2009 tarihi itibarıyla hazırlanan konsolide olmayan finansal tablolarda Hazine Müsteşarlığı'nın 18 Ocak 2005 tarihli B.02.1.HM.O.SGM.O.3.1.1 sayılı yazısına istinaden Şirket, oluşan hasar ödemeleri ile ilgili rücu gelirine hak kazanıldığı dönemde, sigorta şirketleri ve sulhen mutabık kalınan gerçek ve tüzel kişilerden olan rücu alacaklarını tahakkuk esasına göre muhasebeleştirmektedir. Şirket ayrıca dava ve icra safhasında olan rücu alacakları için şüpheli alacak karşılığı ayırmıştır. 31 Aralık 2009 tarihi itibarıyla net rücu alacakları tutarı 3.843.184 TL (31 Aralık 2008: 2.735.242 TL)'dir (12 no'lu dipnot).

#### Faiz Gelirleri

Faiz geliri etkin faiz oranı yöntemi uygulanarak dönemsel olarak kaydedilir.

#### Temettü Gelirleri

Temettü geliri, almaya hak kazanıldığında konsolide olmayan finansal tablolara gelir olarak kaydedilir.

### 2.22 Finansal Kiralamalar

Mülkiyete ait risk ve kazanımların önemli bir kısmının kiracıya ait olduğu kiralama işlemleri, finansal kiralama olarak sınıflandırılırken diğer kiralamalar faaliyet kiralaması olarak sınıflandırılır.

Finansal kiralamayla elde edilen varlıklar, kiralama tarihindeki varlığın makul değeri, ya da asgari kira ödemelerinin bugünkü değerinden düşük olanı kullanılarak aktifleştirilir. Kiralayana karşı olan yükümlülük, bilançoda finansal kiralama yükümlülüğü olarak gösterilir. Finansal kiralama ödemeleri, finansman gideri ve finansal kiralama yükümlülüğündeki azalışı sağlayan anapara ödemesi olarak ayrılır ve böylelikle borcun geri kalan anapara bakiyesi üzerinden sabit bir oranda faiz hesaplanmasını sağlar. Finansman giderlerinin aktifleştirilen kısmı haricindeki bölümü gelir tablosuna kaydedilir.

Faaliyet kiralamaları için yapılan ödemeler (kiralayandan kira işleminin gerçekleşebilmesi için alınan veya alınacak olan teşvikler de kira dönemi boyunca doğrusal yöntem ile gelir tablosuna kaydedilir), kira dönemi boyunca doğrusal yöntem ile gelir tablosuna kaydedilir.

# YAPI KREDİ SİGORTA A.Ş.

## 1 OCAK - 31 ARALIK 2009 HESAP DÖNEMİNE AİT KONSOLİDE OLMAYAN FİNANSAL TABLOLARA İLİŞKİN AÇIKLAYICI DİPNOTLAR

(Para birimi aksi belirtilmedikçe Türk Lirası ("TL") olarak gösterilmiştir.)

### 2.23 Kâr Payı Dağıtımı

Temettü borçları kar dağıtımının bir unsuru olarak beyan edildiği dönemde yükümlülük olarak konsolide olmayan finansal tablolara yansıtılır.

### 2.24 Teknik Karşılıklar

#### Kazanılmamış Primler Karşılığı

Kazanılmamış primler karşılığı, nakliyat branşı primleri ile 14 Haziran 2007 tarihinden önce üretilen deprem primleri hariç olmak üzere, 31 Aralık 2009 tarihi itibarıyla yürürlükte bulunan tüm poliçeler için tahakkuk etmiş primlerin gün esasına göre takip eden döneme sarkan kısmı olarak hesaplanmıştır. Gün esasına göre takip eden döneme sarkan kısım hesap edilirken genel uygulamada poliçelerin öğlen 12:00'de başlayıp yine öğlen 12:00'de sona erdiği varsayılmıştır. 7 Ağustos 2007 tarih ve 26606 sayılı Resmi Gazetede yayımlanan "Sigorta ve Reasürans ile Emeklilik Şirketlerinin Teknik Karşılıklarına ve Bu Karşılıkların Yatırılacağı Varlıklara İlişkin Yönetmelik" ("Teknik Karşılıklar Yönetmeliği") uyarınca, 1 Ocak 2008 tarihinden itibaren düzenlenen poliçelerin kazanılmamış primler karşılığı ile bu karşılığın reasürans payı, yürürlükte bulunan sigorta sözleşmeleri için tahakkuk etmiş primler ile reasürörlere devredilen primlerin herhangi bir komisyon veya diğer bir indirim yapılmaksızın brüt olarak gün esasına göre ertesi hesap dönemi veya hesap dönemlerine sarkan kısmı olarak hesaplanmış ve kayıtlara yansıtılmıştır. Şirket, 1 Ocak 2008 tarihinden önce düzenlenen poliçelerin kazanılmamış primler karşılığı hesabı sırasında ise primlerden komisyonların tenzil edilmesi uygulamasına devam etmektedir. Belirli bir bitiş tarihi olmayan emtea nakliyat branşı poliçeleri için son üç ayda yazılan primlerin %50'si kazanılmamış primler karşılığı olarak ayrılmaktadır (17 no'lu dipnot).

#### Ertelenen Komisyon Gider ve Gelirleri

Hazine Müsteşarlığı tarafından yayımlanan 28 Aralık 2007 tarih ve 2007/25 sayılı Genelge uyarınca, 1 Ocak 2008 tarihinden itibaren yazılan primler için aracılar ödenen komisyonlar ile reasürörlere devredilen primler nedeniyle reasürörlerden alınan komisyonların gelecek dönem veya dönemlere isabet eden kısmı, bilançoda sırasıyla gelecek aylara ait giderler ve gelecek aylara ait gelirler hesaplarında, gelir tablosunda ise faaliyet giderleri hesabı altında netleştirilerek muhasebeleştirilmektedir (17 no'lu dipnot).

#### Devam Eden Riskler Karşılığı

Teknik Karşılıklar Yönetmeliği uyarınca sigorta şirketleri, 1 Ocak 2008 tarihinden itibaren, yürürlükte bulunan sigorta sözleşmeleri dolayısıyla ortaya çıkabilecek tazminatların, ilgili sözleşmeler için ayrılmış kazanılmamış primler karşılığından fazla olma ihtimaline karşı, beklenen hasar prim oranını dikkate alarak devam eden riskler karşılığı ayırmakla yükümlüdürler. Beklenen hasar prim oranı, gerçekleşmiş hasarların kazanılmış prime bölünmesi suretiyle bulunur. Branş bazında hesaplanan beklenen hasar prim oranının 2009 yılı için %95'in üzerinde olması halinde, %95'i aşan oranın net kazanılmamış primler karşılığı ile çarpılması sonucunda bulunan tutar, ilgili branşın devam eden riskler karşılığı olarak hesaplanır. Teknik Karşılıklar Yönetmeliği gereğince 2008 yılı için söz konusu karşılık beklenen hasar prim oranının %100'ün üzerinde olduğu branşlar için hesaplanmıştır.

Şirket, 31 Aralık 2009 tarihi itibarıyla yaptığı hesaplama sonucunda 6.996.416 TL (31 Aralık 2008: 80.563 TL) tutarında net devam eden riskler karşılığı hesaplamış ve kayıtlarına yansıtılmıştır (17 no'lu dipnot).

#### Muallak Hasar ve Tazminat Karşılığı

Şirket, tahakkuk etmiş ve hesaben tespit edilmiş ancak daha önceki hesap dönemlerinde veya cari hesap döneminde fiilen ödenmemiş tazminat bedelleri veya bu bedel hesaplanmamış ise tahmini bedelleri ile gerçekleşmiş ancak rapor edilmemiş tazminat bedelleri için muallak tazminat karşılığı ayırmaktadır. Muallak hasar karşılığı eksper raporlarına veya sigortalı ile eksperin değerlendirmelerine uygun olarak belirlenmekte olup muallak tazminat karşılığına ilişkin hesaplamalarda rücu, sovtaj ve benzeri gelir kalemleri tenzil edilmiş olarak dikkate alınmaktadır.

Teknik Karşılıklar Yönetmeliği uyarınca, 1 Ocak 2008 tarihinden itibaren, hesap dönemi sonu itibarıyla tahakkuk etmiş muallak tazminat karşılığından tenzil edilecek rücu, sovtaj ve benzeri gelirlerin hesaplanmasında; son 5 veya daha fazla yıllarda tahakkuk etmiş muallak hasar dosyalarına ilişkin olarak, bu hasarların oluştuğu dönemi izleyen dönemlerde tahsil edilen rücu, sovtaj ve



# YAPI KREDİ SİGORTA A.Ş.

## 1 OCAK - 31 ARALIK 2009 HESAP DÖNEMİNE AİT KONSOLİDE OLMAYAN FİNANSAL TABLOLARA İLİŞKİN AÇIKLAYICI DİPNOTLAR

(Para birimi aksi belirtilmedikçe Türk Lirası ("TL") olarak gösterilmiştir.)

benzeri gelirlerin söz konusu yıllara ait tahakkuk etmiş muallak tazminat karşılıklarına bölünmesi suretiyle bulunan ağırlıklı ortalama dikkate alınır. Şirket, söz konusu hesaplama sonucunda, 31 Aralık 2009 tarihi itibarıyla son beş yıla ilişkin verilere dayanarak, 7.691.751 TL (31 Aralık 2008: 4.993.035 TL) tutarında net rücu ve sovtaj gelir tahakkuklarında bulunmuş ve bu tutarı muallak hasar karşılıklarından düşerek muhasebeleştirmiştir.

Sigorta şirketlerinin 2004 yılı sonundan başlamak üzere, bilanço tarihi itibarıyla gerçekleşmiş ancak rapor edilmemiş hasar ve tazminat bedelleri için ilave muallak hasar karşılığı ayırması gerekmektedir. Gerçekleşmiş ancak rapor edilmemiş hasar ve tazminat bedellerinin hesaplanması sırasında, Şirket bu bedellerle ilgili olarak son beş yıllık sonuçları dikkate almış ve 31 Aralık 2009 tarihi itibarıyla, net 15.291.170 TL (31 Aralık 2008: 14.609.050 TL) tutarında gerçekleşmiş ancak rapor edilmemiş hasar karşılığı hesaplamıştır.

Sigorta şirketleri, branşlar itibarıyla muallak hasar ve tazminat karşılığı yeterlilik tablosu düzenlemek ve diğer finansal tabloları ile birlikte yayımlamak zorundadır. Muallak hasar karşılığı yeterlilik oranının; cari hesap dönemi hariç olmak üzere, son beş yıllık ortalamasının yüzde 95'in altında olması halinde, sigorta şirketlerince cari hesap döneminde, bu oran ile yüzde 95 oranı arasındaki fark tutarı kadar muallak hasar ve tazminat karşılığı yeterlilik farkı ilave edilir. Şirket, 31 Aralık 2009 tarihi itibarıyla muallak hasar karşılığı yeterlilik oranı %95'in altında olan branşlar için toplam 3.343.988 TL (31 Aralık 2008: 3.727.548 TL) tutarında net ilave muallak hasar karşılığı hesaplamış ve kayıtlarına yansıtmıştır.

Teknik Karşılıklar Yönetmeliği uyarınca, 1 Ocak 2008 tarihinden itibaren geçerli olmak üzere, Şirket'in ayırdığı muallak tazminat karşılığı tutarı, Hazine Müsteşarlığı tarafından belirlenen aktüeryal zincirleme merdiven metodu ile bulunan tutardan küçük olamaz. Yönetmelik gereğince, 2008 yılı hesaplamalarına mahsus olarak bilanço dönemi itibarıyla muallak tazminat karşılığı tutarının, aktüeryal zincirleme merdiven metodu ile bulunan tutarın %80'i ile karşılaştırılması, 2009 yılından itibaren ise cari hesap dönemi muallak tazminat karşılığı tutarlarının aktüeryal zincirleme merdiven metodu ile bulunan tutarların tamamı ile karşılaştırılması gerekmektedir. Şirket aktüeryal zincir merdiven hesaplamalarını bir önceki yıl ile uyumlu olarak Hazine Müsteşarlığı tarafından 29 Kasım 2007 tarihinde yayımlanan 2007/24 sayılı Aktüeryal Zincirleme Merdiven Metoduna İlişkin Genelge doğrultusunda yapmaktadır. Bu çerçevede Şirket, 31 Aralık 2009 tarihi itibarıyla belirlenen muallak hasar karşılığı tutarını, aktüeryal zincirleme merdiven metodu uygulanarak hesaplanan tutarın tamamı ile karşılaştırmış ve yapılan karşılaştırma sonucunda Şirket'in 31 Aralık 2009 tarihi itibarıyla ilave 4.677.585 TL muallak hasar karşılığı ayırmıştır (31 Aralık 2008: Yoktur) (17 no'lu dipnot).

### Dengeleme Karşılığı

Teknik Karşılıklar Yönetmeliği uyarınca, 1 Ocak 2008 tarihinden itibaren geçerli olmak üzere sigorta şirketleri, takip eden hesap dönemlerinde meydana gelebilecek tazminat oranlarındaki dalgalanmaları dengelemek ve katastrofik riskleri karşılamak üzere kredi ve deprem teminatları içeren sigorta sözleşmeleri için dengeleme karşılığı ayırmak zorundadırlar. Söz konusu karşılık her bir yıla tekabül eden net deprem ve kredi primlerinin %12'si oranında hesaplanır. Net primin hesaplanmasında, bölüşmesiz reasürans anlaşmaları için ödenen tutarlar devredilen prim olarak kabul edilir. Şirket, 31 Aralık 2009 tarihi itibarıyla 3.726.882 TL (31 Aralık 2008: 1.902.446 TL) tutarında dengeleme karşılığı ayırmıştır (17 ve 47.1 no'lu dipnotlar).

### 3. Önemli Muhasebe Tahminleri ve Hükümleri

Finansal tabloların hazırlanması, bilanço tarihi itibarıyla raporlanan varlıklar ve yükümlülüklerin tutarlarını, şarta bağlı varlıkların ve yükümlülüklerin açıklanmasını ve hesap dönemi boyunca raporlanan gelir ve giderlerin tutarlarını etkileyebilecek tahmin ve varsayımların kullanılmasını gerektirmektedir. Muhasebe değerlendirme, tahmin ve varsayımları, geçmiş tecrübe ve diğer faktörler ile o günün koşullarıyla gelecekteki olaylar hakkında makul beklentiler dikkate alınarak değerlendirilir. Bu değerlendirme ve tahminler, yönetimin mevcut olaylar ve işlemlere ilişkin en iyi bilgilerine dayanmasına rağmen, fiili sonuçlar varsayımlarından farklılık gösterebilir.

Şirket için en önemli muhasebe tahminlerinden biri yürürlükte olan poliçelerinden doğacak teknik giderlere ilişkin nihai net yükümlülüklerin tahmin edilmesidir. Sigortacılık ile ilgili yükümlülüklerin tahmin edilmesi, doğası itibarıyla çok sayıda belirsizliğin değerlendirilmesini içerir.

# YAPI KREDİ SİGORTA A.Ş.

## 1 OCAK - 31 ARALIK 2009 HESAP DÖNEMİNE AİT KONSOLİDE OLMAYAN FİNANSAL TABLOLARA İLİŞKİN AÇIKLAYICI DİPNOTLAR

(Para birimi aksi belirtilmedikçe Türk Lirası ("TL") olarak gösterilmiştir.)

### 4. Sigorta ve Finansal Riskin Yönetimi

#### Sigorta riski

Sigorta sözleşmelerine ilişkin risk, sigorta konusu olayın gerçekleşmesi ihtimali ve bu olaydan kaynaklanacak olan hasar tutarının bilinmiyor olmasıdır. Sigorta sözleşmelerinin doğası gereği, söz konusu risk rastlantısaldır ve dolayısıyla tam olarak tahmin edilemez.

Fiyatlandırma ve karşılık ayırma metotlarına ihtimal teorisinin uygulandığı bir poliçe portföyünde, Şirket'in sigorta sözleşmeleriyle ilgili olarak maruz kaldığı temel risk, ödenen hasar ve tazminatların sigortacılık karşılıklarının kayıtlı değerlerinin üstünde gerçekleşmesidir. Şirket poliçe yazma stratejisini, kabul edilen sigorta risklerinin tipine ve oluşan hasarlara göre belirlemektedir.

Şirket söz konusu riskleri, şekillendirmiş olduğu poliçe yazma stratejisi ve bütün branşlarda tarafı olduğu reasürans anlaşmaları ile yönetmektedir.

Sigorta riskinin (sigorta edilen azami tutar) branş bazında dağılımı aşağıda özetlenmiştir:

	31 Aralık 2009	31 Aralık 2008
Kara Araçları Sorumluluk	364.605.767.045	319.512.819.725
Yangın ve Doğal Afetler	46.191.597.047	37.721.556.493
Genel Zararlar	22.540.161.551	21.357.672.668
Genel Sorumluluk	4.888.416.149	4.996.022.089
Kara Araçları	4.540.845.359	4.014.239.180
Nakliyat	3.525.472.332	4.745.224.090
Kaza	3.193.100.136	2.553.089.990
Hava Araçları Sorumluluk	2.254.281.200	887.272.500
Su Araçları	764.843.559	546.950.028
Hava Araçları	616.194.574	193.643.145
Hukuksal Koruma	221.599.000	157.077.000
Kredi	656.877	542.298
<b>Toplam</b>	<b>453.342.934.829</b>	<b>396.686.109.206</b>

#### Duyarlılık analizleri

##### Finansal risk

Şirket, sahip olduğu finansal varlıklar, reasürans varlıkları ve sigortacılık yükümlülüklerinden dolayı finansal risklere maruz kalmaktadır. Özet olarak temel finansal risk, finansal varlıklardan sağlanan gelirlerin, sigorta sözleşmelerinden kaynaklanan yükümlülüklerin karşılanmasında yetersiz kalmasıdır. Finansal riskin en önemli bileşenleri piyasa riski (kur riski, piyasa değeri faiz oranı riski, nakit akımı faiz oranı riski ve fiyat riskini içerir), kredi riski ve likidite riskidir. Şirket'in genel risk yönetimi programı, finansal piyasaların değişkenliğine ve bunun Şirket'in finansal performansı üzerindeki muhtemel olumsuz etkilerinin asgari seviyeye indirilmesine yoğunlaşmaktadır. Şirket, olası risklere maruz kalmamak için herhangi bir türev finansal varlık kullanmamaktadır. Risk yönetimi, Şirket yönetimi tarafından Yönetim Kurulu'nca onaylanmış usuller doğrultusunda gerçekleştirilmektedir.

(a) Piyasa riski

i. Nakit akım ve piyasa değeri faiz oranı riski

Şirket, değişken faiz oranlı finansal varlıkların ve yükümlülüklerinin tabi olduğu faiz oranlarının değişiminin etkisinden doğan faiz oranı riskine maruz kalmaktadır.

# YAPI KREDİ SİGORTA A.Ş.

## 1 OCAK - 31 ARALIK 2009 HESAP DÖNEMİNE AİT KONSOLİDE OLMAYAN FİNANSAL TABLOLARA İLİŞKİN AÇIKLAYICI DİPNOTLAR

(Para birimi aksi belirtilmedikçe Türk Lirası ("TL") olarak gösterilmiştir.)

Değişken faiz oranlı finansal varlıklar, Şirket'i faiz oranı riskine maruz bırakmaktadır. 31 Aralık 2009 tarihinde değişken faizli finansal varlıklara uygulanan piyasa faiz oranı %1 yüksek/düşük olsaydı ve diğer tüm değişkenler sabit kalsaydı, ilgili döneme ait net gelir 902.194 TL (31 Aralık 2008: 1.667.652 TL) daha yüksek/düşük olacaktı.

### ii. Kur riski

Şirket, döviz cinsinden alacak ve borçların Türk Lirası'na çevrilmesinden dolayı döviz kuru değişikliklerinden doğan kur riskine maruz kalmaktadır. Bu riskler, döviz pozisyonunun analiz edilmesi ile takip edilmektedir.

31 Aralık 2009 tarihi itibarıyla Euro, TL karşısında %10 oranında değer kazansaydı/kaybetseydi ve diğer tüm değişkenler sabit kalsaydı, Euro cinsinden alacak ve borçların çevrimi dolayısıyla oluşacak kur farkı karı/zararı sonucu net varlıklar 257.483 TL (31 Aralık 2008: 747.702 TL) daha yüksek/düşük olacaktı.

31 Aralık 2009 tarihi itibarıyla ABD Doları, TL karşısında %10 oranında değer kazansaydı/kaybetseydi ve diğer tüm değişkenler sabit kalsaydı, ABD Doları cinsinden alacak ve borçların çevrimi dolayısıyla oluşacak kur farkı zararı/karı sonucu net varlıklar 253.870 TL (31 Aralık 2008: 1.366.876 TL) daha yüksek/düşük olacaktı.

31 Aralık 2009 ve 2008 tarihleri itibarıyla Şirket'in döviz cinsinden satılmaya hazır finansal varlığı bulunmadığından, kur değişikliklerinin Şirket'in özsermaye hesapları arasında yer alan "Finansal varlıkların değerlemesi" hesabı üzerinde bir etkisi olmamaktadır.

Şirket'in döviz cinsinden olan varlık ve yükümlülüklerine ilişkin bilgiler ilgili dipnotlarda yer almaktadır.

### iii. Fiyat riski

Şirket'in finansal varlıkları, Şirket'i fiyat riskine maruz bırakmaktadır. Şirket emtea fiyat riskine maruz değildir.

31 Aralık 2009 tarihi itibarıyla Şirket'in satılmaya hazır olarak sınıflandırılan kota edilmiş hisse senedi yatırımları piyasa değerinden tutulmaktadır. İlgili yatırımların piyasa fiyatı %5 oranında artsaydı/azalsaydı ve diğer tüm değişkenler sabit kalsaydı, net varlıklar 7.185 TL (31 Aralık 2008: 3.026 TL) daha yüksek/düşük olacaktı.

31 Aralık 2009 tarihi itibarıyla Şirket'in sabit faizli satılmaya hazır finansal varlıkları piyasa değerinden tutulmaktadır. Piyasa faiz oranları %1 oranında artsaydı/azalsaydı ve diğer tüm değişkenler sabit kalsaydı, ilgili döneme ait "Finansal varlıkların değerlemesi" hesabı üzerindeki etkisi 4.391.541 TL (31 Aralık 2008: 2.109.672 TL) daha yüksek/düşük olacaktı.

Yukarıda açıklanan piyasa riskine ilişkin duyarlılık analizleri vergi öncesi hesaplanan etkileri yansıtmaktadır.

### (b) Kredi riski

Finansal varlıkların mülkiyeti, karşı tarafın sözleşmenin şartlarını yerine getirmeme riskini taşır. Şirket'in kredi riski, nakit ve nakit benzerleri ile banka mevduatları, finansal varlıklar, sigortacılık yükümlülüklerindeki reasürans payları, reasürans şirketlerinden alacaklar ve sigortalılardan ve aracı kurumlardan olan prim alacaklarından kaynaklanmaktadır. Bu riskler, Şirket yönetimi tarafından karşı tarafa olan toplam kredi riski olarak görülmektedir.

Şirket kredi ve alacaklar olarak sınıflandırılan finansal varlıklarının ve sigorta faaliyetlerinden kaynaklanan alacaklarının (reasürans alacakları dahil) kredi riskini alınan teminat ve karşı taraf seçiminde uyguladığı prosedürler ile takip etmekte ve sınırlandırmaktadır. Bu alacaklar ile ilgili diğer açıklamalar 12 no'lu dipnotta verilmiştir.

Şirket'in kredi ve alacak grubu dışında kalan ve kredi riskine tabi finansal varlıkları genellikle devlet iç borçlanma senetleri, Türkiye'de yerleşik banka ve diğer finansal kurumlarda tutulan vadeli ve vadesiz mevduatı temsil etmekte ve bu alacaklar yüksek kredi riskine sahip olarak kabul edilmemektedir.

# YAPI KREDİ SİGORTA A.Ş.

## 1 OCAK - 31 ARALIK 2009 HESAP DÖNEMİNE AİT KONSOLİDE OLMAYAN FİNANSAL TABLOLARA İLİŞKİN AÇIKLAYICI DİPNOTLAR

(Para birimi aksi belirtilmedikçe Türk Lirası ("TL") olarak gösterilmiştir.)

### (c) Likidite riski

Şirket, sigorta sözleşmelerinden kaynaklanan yükümlülüklerin karşılanabilmesi için elinde bulunan nakit kaynakları kullanmaktadır. Likidite riski, makul bir maliyet dahilinde, borçların ödenmesi için yeterli nakdin bulunmaması riskidir. Yönetim, söz konusu borçların ödenmesine yetecek tutarda fon bulundurulmasıyla ilgili limitleri belirler.

Aşağıdaki tablo, Şirket'in finansal ve sigorta yükümlülüklerinin bilanço tarihi itibarıyla sözleşmeden kaynaklanan veya beklenen vadelerine kalan sürelerine göre dağılımını göstermektedir. Tabloda gösterilen tutarlar, sigorta ve reasürans şirketlerine borçlar dışında, iskonto edilmemiş nakit akımlarıdır:

Sözleşmeden kaynaklanan nakit akımları				
31 Aralık 2009	3 aya Kadar	3 ay - 1 yıl	1 yıl - 5 yıl	Toplam
Sigorta ve reasürans şirketlerine borçlar	2.004.258	7.824.362	-	9.828.620
Sigorta ve reasürans şirketlerinden alınan depolar	-	72.505	-	72.505
	<b>2.004.258</b>	<b>7.896.867</b>	<b>-</b>	<b>9.901.125</b>

Beklenen nakit akımları					
31 Aralık 2009	3 aya kadar	3 ay - 1 yıl	1 yıl - 5 yıl	5 yıldan uzun	Toplam
Kazanılmamış primler karşılığı - net (*)	13.130.393	238.430.972	1.544.778	1.322	253.107.465
Muallak hasar karşılığı - net (*)	33.720.153	20.811.128	22.130.291	-	76.661.572
Devam eden riskler karşılığı - net	362.951	6.590.727	42.738	-	6.996.416
Dengeleme karşılığı - net	-	-	-	3.726.882	3.726.882
	<b>47.213.497</b>	<b>265.832.827</b>	<b>23.717.807</b>	<b>3.728.204</b>	<b>340.492.335</b>

Sözleşmeden kaynaklanan nakit akımları				
31 Aralık 2008	3 aya Kadar	3 ay - 1 yıl	1 yıl - 5 yıl	Toplam
Sigorta ve reasürans şirketlerine borçlar	4.252.150	6.474.306	-	10.726.456
Sigorta ve reasürans şirketlerinden alınan depolar	-	72.505	-	72.505
Kiralama yükümlülükleri	4.768	4.113	241	9.122
	<b>4.256.918</b>	<b>6.550.924</b>	<b>241</b>	<b>10.808.083</b>

Beklenen nakit akımları					
31 Aralık 2008	3 aya kadar	3 ay - 1 yıl	1 yıl - 5 yıl	5 yıldan uzun	Toplam
Kazanılmamış primler karşılığı - net (*)	13.234.402	197.669.654	24.195.590	71.348	235.170.994
Muallak hasar karşılığı - net (*)	30.471.917	20.528.318	17.639.426	-	68.639.661
Dengeleme karşılığı - net	-	-	-	1.902.446	1.902.446
Devam eden riskler karşılığı - net	5.494	74.982	79	8	80.563
	<b>43.711.813</b>	<b>218.272.954</b>	<b>41.835.095</b>	<b>1.973.802</b>	<b>305.793.664</b>

(\*) Şirket dava konusu muallak hasarların ödenmesinin bir yıldan daha uzun bir sürede gerçekleşeceğini öngörmektedir. Bir yıldan uzun vadeli poliçeler üzerinden hesaplanan kazanılmamış primler karşılığı yukarıdaki tabloda bir yıldan uzun vadeli olarak gösterilmiştir. Muallak hasarlar karşılığı ve kazanılmamış primler karşılığının tamamını bilançoda kısa vadeli olarak sınıflandırmıştır.

# YAPI KREDİ SİGORTA A.Ş.

## 1 OCAK - 31 ARALIK 2009 HESAP DÖNEMİNE AİT KONSOLİDE OLMAYAN FİNANSAL TABLOLARA İLİŞKİN AÇIKLAYICI DİPNOTLAR

(Para birimi aksi belirtilmedikçe Türk Lirası ("TL") olarak gösterilmiştir.)

Şirket yukarıda belirtilen yükümlülükleri, aktifinde yer alan finansal varlıklar ve nakit ve nakit benzeri varlıklar ile karşılamaı öngörmektedir.

### Finansal araçların makul değeri

Makul değer, finansal araçların, zorunlu bir satış veya tasfiye işlemi dışında gönüllü taraflar arasındaki bir cari işlemde, el değiştirebileceği bir tutar olup, eğer varsa teşkilatlanmış bir piyasada işlem gören fiyatı ile en iyi şekilde belirlenir.

Finansal araçların tahmini makul değerleri, Şirket tarafından mevcut piyasa bilgileri ve uygun değerlendirme yöntemler kullanılarak tespit edilmektedir.

Aşağıdaki yöntem ve varsayımlar, makul değeri belirlenebilen finansal araçların makul değerinin tahmininde kullanılmıştır:

#### Finansal varlıklar

Yılsonu kurlarıyla çevrilen dövizde dayalı olan bakiyelerin makul değerlerinin, kayıtlı değerlerine yaklaştığı kabul edilmektedir. Nakit ve nakit benzerlerinin makul değerlerinin kısa vadeli olmaları dolayısıyla kayıtlı değerlerine yaklaştığı kabul edilmektedir. Esas faaliyetlerden alacakların kayıtlı değerinin ilgili şüpheli alacak karşılığının düşülmesinden sonra makul değerlerini gösterdiği tahmin edilmektedir. Borsaya kayıtlı olmayan satılmaya hazır finansal varlıkların ise maliyetleri, varsa, değer düşüklüğü çıkarılmış değerleri makul değerleri olarak kabul edilmektedir.

#### Finansal yükümlülükler

Esas faaliyetlerden borçlar ile diğer parasal borçların kayıtlı değerlerinin makul değerlerine yakın olduğu tahmin edilmektedir.

#### Sermaye yönetimi

Şirket'in sermayeyi yönetirken amaçları:

- Hazine Müsteşarlığı'nın gerekli gördüğü sermaye yeterliliği şartlarını yerine getirmek,
- Şirket'in işletmelerin devamlılığı ilkesi çerçevesinde varlığını sürdürmek ve faaliyetlerin devamını sağlayabilmek,
- Sigorta sözleşmelerini risk ile orantılı olarak fiyatlandırarak sermayedarlarına getiri sağlamaktır.

Şirket'in, konsolide olmayan finansal tabloların hazırlanma tarihi itibarıyla, sermaye yeterliliğinin ölçülmesine ilişkin yönetmelik çerçevesinde hesaplanan 31 Aralık 2009 tarihli asgari gerekli özsermayesi 168.435.398 TL (31 Aralık 2008: 156.890.780 TL)'dir.

## 5. Bölüm Bilgileri

Şirket'in "Faaliyetlere ilişkin karar almaya yetkili mercii'ye yaptığı faaliyet raporlamasına ilişkin bilgiler "TFRS 8 - Faaliyet Bölümleri" standardı kapsamında bu bölümde açıklanmıştır.

Raporlanacak alt faaliyet bölümlerinin belirlenmesinde üst yönetime verilen raporların yanı sıra, "TFRS 8 - Faaliyet Bölümleri" standardı kapsamında yer alan sayısal alt sınırlar da dikkate alınmış ve prim üretimi ve teknik karlılığa göre toplam tutarın %10'undan fazlasını teşkil eden bölümler ayrı bir faaliyet bölümü olarak değerlendirilmiştir. Şirket'in poliçe dağıtım kanalları, direkt satışları ve acente partajlı satışlarından oluşmakta olup, toplam prim üretiminin %10'unu aşan büyük bir sigortalıya satış bulunmamaktadır. Şirket faaliyetlerini Türkiye'de sürdürmektedir. Ana gelir kalemi poliçeler üzerinden alınan prim tutarıdır.

Şirket yönetiminin belirlediği faaliyet bölümleri 31 Aralık 2009 ve 2008 tarihleri itibarıyla aşağıdaki gibidir:

#### Yangın Sigortası

Bu sigorta ile yangının, yıldırımın, infilakın veya yangın ve infilak sonucu meydana gelen duman, buhar ve hararetin sigortalı mallarda doğrudan neden olacağı maddi zararlar, sigorta bedeline kadar temin olunmuştur.

# YAPI KREDİ SİGORTA A.Ş.

## 1 OCAK - 31 ARALIK 2009 HESAP DÖNEMİNE AİT KONSOLİDE OLMAYAN FİNANSAL TABLOLARA İLİŞKİN AÇIKLAYICI DİPNOTLAR

(Para birimi aksi belirtilmedikçe Türk Lirası ("TL") olarak gösterilmiştir.)

### Kara Araçları (Kasko) Sigortası

Bu sigorta ile Şirket, sigortalının, karayolunda kullanılabilen motorlu, motorsuz taşıtlardan, romörk veya karavanlar ile iş makinelerinden ve lastik tekerlekli traktörlerden doğan menfaatinin; aracın karayolunda kullanılabilen motorlu, motorsuz taşıtlarla müsademesi, gerek hareket gerek durma halinde iken sigortalının veya aracı kullananın iradesi dışında araca ani ve harici etkiler neticesinde sabit veya hareketli bir cismin çarpması veya aracın böyle bir cisme çarpması, devrilmesi, düşmesi, yuvarlanması gibi kazalar, üçüncü kişilerin kötü niyet veya muziplikle yaptıkları hareketler, aracın yanması, aracın çalınması veya çalınmaya teşebbüs edilmesi tehlikeleri dolayısıyla ihlali sonucu uğrayacağı maddi zararları temin eder. Bu sigorta Türkiye sınırları içinde geçerlidir.

### Kara Araçları Sorumluluk (Zorunlu Trafik) Sigortası

Şirket, poliçede tanımlanan motorlu aracın işletilmesi sırasında, bir kimsenin ölümüne veya yaralanmasına veya bir şeyin zarara uğramasına sebebiyet vermiş olmasından dolayı, 2918 sayılı Karayolları Trafik Kanunu'na göre, işletene düşen hukuki sorumluluğu, zorunlu sigorta limitlerine kadar temin eder.

Araca bağlı olarak çekilmekte olan römork veya yarı römorkların (hafif römorklar dahil) veya çekilen bir aracın sebebiyet vereceği zararlar çekicinin sigortası kapsamındadır. Ancak, insan taşımada kullanılan römorklar bunlar için poliçede özel şartları belirtilecek ek bir sorumluluk sigortası sağlanmış olması kaydıyla teminata dahil olur.

Meydana gelen bir kazada zararın önlenmesi veya azaltılması amacıyla, sigorta ettirenin yapacağı makul ve zorunlu masraflar Şirket tarafından karşılanır. Bu sigorta işletenin (sigorta ettirenin) haksız taleplere karşı savunmasını da temin eder. Bu sigorta Türkiye sınırları içinde geçerlidir.

### Sağlık Sigortası

Sağlık Sigortası, sigortalıların sigorta süresi içinde hastalanmaları ve/veya herhangi bir kaza sonucu yaralanmaları halinde tedavileri için gerekli masrafları ile varsa gündelik tazminatları, bu genel şartlarla varsa özel şartlar çerçevesinde, poliçede yazılı meblağlara kadar temin eder. Sigortanın coğrafi sınırları poliçede belirtilir.

Şirket "Faaliyetlere ilişkin karar almaya yetkili mercii"ye sunduğu bölüm raporlarını da "Sigorta ve Reasürans Şirketleri ile Emeklilik Şirketlerinin Finansal Raporlamaları Hakkında Yönetmelik" doğrultusunda, söz konusu yönetmelik ve TMSK tarafından açıklanan TMS ve TFRS ile Hazine Müsteşarlığı tarafından muhasebe ve finansal raporlama esaslarına ilişkin yayımlanan diğer yönetmelik, açıklama ve genelgeler çerçevesinde takip etmektedir.

Şirket varlıklarını bölümlere ayırmamakta olup bir bütün olarak ele almaktadır.

# YAPI KREDİ SİGORTA A.Ş.

## 1 OCAK - 31 ARALIK 2009 HESAP DÖNEMİNE AİT KONSOLİDE OLMAYAN FİNANSAL TABLOLARA İLİŞKİN AÇIKLAYICI DİPNOTLAR

(Para birimi aksi belirtilmedikçe Türk Lirası ("TL") olarak gösterilmiştir.)

### 31 Aralık 2009 tarihinde sona eren yıla ait bölüm sonuçları

	Yangın	Kara Araçları (Kasko)	Kara Araçları Sorumluluk (Zararlı-Trafik)	Sağlık	Diğer	Dağıtılmayan	Toplam
<b>TEKNİK GELİR</b>							
1- Kazanılmış Primler (Reasürör Payı Düşülmüş Olarak)	38.733.144	74.642.395	28.143.325	283.430.686	50.379.819	-	475.329.369
1.1- Yazılan Primler (Reasürör payı Düşülmüş Olarak)	28.079.043	71.128.232	26.604.863	281.178.223	34.461.595	-	441.451.956
1.2- Kazanılmamış Primler Karşılığında Değişim	29.987.696	86.427.632	33.064.238	280.516.861	36.307.853	-	466.304.280
1.3- Devam Eden Riskler Karşılığı	(1.908.653)	(12.014.601)	(3.268.795)	661.362	(1.405.784)	-	(17.936.471)
2- Diğer Teknik Gelirler (Reasürör Payı Düşülmüş Olarak)	10.654.101	3.514.163	1.538.462	2.252.463	15.918.224	-	33.877.413
<b>TEKNİK GİDER</b>							
1- Gerçekleşen Hasarlar (Reasürör Payı Düşülmüş Olarak)	(29.084.513)	(98.087.627)	(34.934.117)	(275.053.922)	(27.304.638)	-	(464.464.817)
1.1- Ödenen Tazminatlar (Reasürör Payı Düşülmüş Olarak)	(15.694.217)	(74.821.780)	(33.357.103)	(251.511.033)	(12.013.474)	-	(387.397.607)
1.2- Muallak Tazminatlar Karşılığında Değişim (Reasürör Payı ve Devreden Kısım Düşülmüş Olarak) (+/-)	(12.609.131)	(74.954.816)	(30.403.834)	(251.807.643)	(9.600.272)	-	(379.375.696)
2- Diğer Teknik Giderler	(3.085.086)	133.036	(2.953.269)	296.610	(2.413.202)	-	(8.021.911)
	(13.390.296)	(23.265.847)	(1.577.014)	(23.542.889)	(15.291.164)	-	(77.067.210)
	9.648.631	(23.445.232)	(6.790.792)	8.376.764	23.075.181	-	10.864.552
<b>Mali gelir</b>						51.354.369	51.354.369
<b>Personel giderleri</b>						(56.709.238)	(56.709.238)
<b>Genel giderler</b>						(15.596.751)	(15.596.751)
<b>Amortisman gideri</b>						(1.761.539)	(1.761.539)
<b>Karşılık giderleri, net</b>						(699.578)	(699.578)
<b>Vergi gideri</b>						(1.778.833)	(1.778.833)
<b>Mali gider</b>						(2.957.873)	(2.957.873)
<b>Diğer</b>						5.354.596	5.354.596
<b>Net Dönem Karı/ (Zararı)</b>	9.648.631	(23.445.232)	(6.790.792)	8.376.764	23.075.181	(22.794.847)	(11.930.295)

**YAPI KREDİ SİGORTA A.Ş.****1 OCAK - 31 ARALIK 2009 HESAP DÖNEMİNE AİT KONSOLİDE OLMAYAN FİNANSAL TABLOLARA İLİŞKİN AÇIKLAYICI DİPNOTLAR**

(Para birimi aksi belirtilmedikçe Türk Lirası (“TL”) olarak gösterilmiştir.)

31 Aralık 2008 tarihinde sona eren yıla ait bölüm sonuçları

	Yangın	Kara Araçları (Kasko)	Kara Araçları Sorumluluk (Zorunlu Trafik)	Sağlık	Diğer	Dağıtılmayan	Toplam
<b>TEKNİK GELİR</b>							
1- Kazanılmış Primler (Reasürör Payı Düşülmüş Olarak)	32.901.408	87.426.313	33.396.755	269.461.428	46.884.822	-	470.070.726
1.1- Yazılan Primler (Reasürör payı Düşülmüş Olarak)	27.295.495	85.937.443	32.392.136	267.420.618	37.993.177	-	451.038.869
1.1.1- Kazanılmamış Primler Karşılığında Değişim	(1.836.098)	1.483.887	118.846	(17.904.683)	933.066	-	(17.204.982)
1.1.2- Devam Eden Riskler Karşılığı	-	-	1.049.061	-	(54.856)	-	994.205
1.1.3 - Diğer Teknik Gelirler (Reasürör Payı Düşülmüş Olarak)	5.605.913	1.488.870	1.004.619	2.040.810	8.891.645	-	19.031.857
2- Diğer Teknik Giderler	(20.083.595)	(84.266.259)	(44.640.422)	(228.293.299)	(21.927.018)	-	(399.210.593)
<b>TEKNİK GİDER</b>							
1- Gerçekleşen Hasarlar (Reasürör Payı Düşülmüş Olarak)	(11.245.061)	(68.769.701)	(33.149.588)	(217.752.121)	(11.596.805)	-	(342.513.276)
1.1- Ödenen Tazminatlar (Reasürör Payı Düşülmüş Olarak)	(10.877.195)	(69.569.263)	(28.515.036)	(217.295.292)	(9.453.371)	-	(335.710.157)
1.2- Muallak Tazminatlar Karşılığında Değişim(Reasürör Payı ve Devreden Kısım Düşülmüş Olarak) (+/-)	(367.866)	799.562	(4.634.552)	(456.829)	(2.143.434)	-	(6.803.119)
2- Diğer Teknik Giderler	(8.838.534)	(15.496.558)	(11.490.834)	(10.541.178)	(10.330.213)	-	(56.697.317)
	12.817.813	3.160.054	(11.243.667)	41.168.129	24.957.804	-	70.860.133
Mali gelir						73.556.304	73.556.304
Personel giderleri						(54.232.364)	(54.232.364)
Genel giderler						(14.320.214)	(14.320.214)
Amortisman gideri						(2.099.675)	(2.099.675)
Karşılık giderleri, net						(1.941.971)	(1.941.971)
Vergi gideri						(12.477.547)	(12.477.547)
Mali gider						(5.693.260)	(5.693.260)
Diğer						733.069	733.069
<b>Net Dönem Känn/ Zararı</b>	<b>12.817.813</b>	<b>3.160.054</b>	<b>(11.243.667)</b>	<b>41.168.129</b>	<b>24.957.804</b>	<b>(16.475.658)</b>	<b>54.384.475</b>



# YAPI KREDİ SİGORTA A.Ş.

## 1 OCAK - 31 ARALIK 2009 HESAP DÖNEMİNE AİT KONSOLİDE OLMAYAN FİNANSAL TABLOLARA İLİŞKİN AÇIKLAYICI DİPNOTLAR

(Para birimi aksi belirtilmedikçe Türk Lirası ("TL") olarak gösterilmiştir.)

### 6. Maddi Duran Varlıklar

#### 6.1 Dönemin tüm amortisman giderleri ile itfa ve tükenme payları: 1.761.539 TL (1 Ocak - 31 Aralık 2008: 2.099.675 TL).

6.1.1 Amortisman giderleri 1.386.455 TL (1 Ocak - 31 Aralık 2008: 1.783.114 TL).

6.1.2 İtfa ve tükenme payları 375.084 TL (1 Ocak - 31 Aralık 2008: 316.561 TL).

#### 6.2 Amortisman hesaplama yöntemleri ile bu yöntemlerde yapılan değişikliklerin dönemin amortisman giderlerinde meydana getirdiği artış (+) veya azalış (-): Yoktur (1 Ocak- 31 Aralık 2008: Yoktur).

#### 6.3 Cari dönemde duran varlık hareketleri:

6.3.1 Satın alınan, imal veya inşa edilen maddi duran varlıkların maliyeti: 1.167.968 TL (1 Ocak - 31 Aralık 2008: 1.280.108 TL).

6.3.2 Satılan veya hurdaya ayrılan maddi duran varlık maliyeti: 9.716.577 TL (1 Ocak - 31 Aralık 2008: 7.092.161 TL).

6.3.3 Cari dönemde ortaya çıkan değerlendirme artışları:

6.3.3.1 Varlık maliyetlerinde (+): 857.407 TL (1 Ocak - 31 Aralık 2008: Yoktur).

6.3.3.2 Birikmiş amortismanlarda (-): Yoktur (1 Ocak - 31 Aralık 2008: Yoktur).

6.3.4 Yapılmakta olan yatırımların niteliği, toplam tutarı, başlangıç ve bitiş tarihi ve tamamlama derecesi (\*): 395.573 TL (31 Aralık 2008: 1.267.968 TL).

(\*) 2005 yılında başlanan ve 2010 yılında tamamlanması planlanan bir adet bilgi işlem otomasyon projesine ilişkin olup diğer maddi varlıklar altında takip edilmektedir.

#### Maddi duran varlık hareket tablosu:

	1 Ocak 2009	İlaveler	Çıkışlar	Değer Düşüklüğü	31 Aralık 2009
<b>Maliyet:</b>					
Kullanım amaçlı gayrimenkuller	15.771.110	-	-	857.407	16.628.517
Demirbaş ve tesisatlar	24.629.064	958.876	(9.445.002)	-	16.142.938
Motorlu taşıtlar	251.792	-	(108.097)	-	143.695
Diğer maddi varlıklar	6.987.734	209.092	(163.478)	-	7.033.348
<b>Toplam maliyet</b>	<b>47.639.700</b>	<b>1.167.968</b>	<b>(9.716.577)</b>	<b>857.407</b>	<b>39.948.498</b>
<b>Birikmiş amortisman:</b>					
Kullanım amaçlı gayrimenkuller	(4.442.408)	(315.636)	-	-	(4.758.044)
Demirbaş ve tesisatlar	(22.966.075)	(493.356)	9.338.227	-	(14.121.204)
Motorlu taşıtlar	(165.643)	(16.690)	91.864	-	(90.469)
Diğer maddi varlıklar	(5.904.608)	(451.544)	130.664	-	(6.225.488)
<b>Toplam birikmiş amortisman</b>	<b>(33.478.734)</b>	<b>(1.277.226)</b>	<b>9.560.755</b>	<b>-</b>	<b>(25.195.205)</b>
<b>Net kayıtlı değer</b>	<b>14.160.966</b>				<b>14.753.293</b>

**YAPI KREDİ SİGORTA A.Ş.****1 OCAK - 31 ARALIK 2009 HESAP DÖNEMİNE AİT KONSOLİDE OLMAYAN FİNANSAL TABLOLARA İLİŞKİN AÇIKLAYICI DİPNOTLAR**

(Para birimi aksi belirtilmedikçe Türk Lirası ("TL") olarak gösterilmiştir.)

**Maddi duran varlık hareket tablosu:**

	1 Ocak 2008	İlaveler	Transferler(*)	Çıkışlar	31 Aralık 2008
<b>Maliyet:</b>					
Kullanım amaçlı gayrimenkuller	22.979.544	26.733	(154.104)	(7.081.063)	15.771.110
Demirbaş ve tesisatlar	23.501.003	1.137.641	-	(9.580)	24.629.064
Motorlu taşıtlar	183.843	67.949	-	-	251.792
Diğer maddi varlıklar	6.941.467	47.785	-	(1.518)	6.987.734
<b>Toplam maliyet</b>	<b>53.605.857</b>	<b>1.280.108</b>	<b>(154.104)</b>	<b>(7.092.161)</b>	<b>47.639.700</b>
<b>Birikmiş amortisman:</b>					
Kullanım amaçlı gayrimenkuller	(5.990.883)	(318.311)	5.516	1.861.270	(4.442.408)
Demirbaş ve tesisatlar	(22.171.504)	(802.521)	-	7.950	(22.966.075)
Motorlu taşıtlar	(152.555)	(13.088)	-	-	(165.643)
Diğer maddi varlıklar	(5.362.800)	(543.047)	-	1.239	(5.904.608)
<b>Toplam birikmiş amortisman</b>	<b>(33.677.742)</b>	<b>(1.676.967)</b>	<b>5.516</b>	<b>1.870.459</b>	<b>(33.478.734)</b>
<b>Net kayıtlı değer</b>	<b>19.928.115</b>				<b>14.160.966</b>

(\*) Transferler acentelerin alacaklarına karşılık alınan gayrimenkullerin kullanım amaçlı gayrimenkullerden yatırım amaçlı gayrimenkullere transferlerini ifade etmektedir.

Maddi duran varlıkların makul değerlerinin, enflasyona göre düzeltilmiş maliyet değerlerinden düşük olduğu durumlarda söz konusu farklar için değer düşüş karşılığı ayrılmıştır. Şirket kullanım amaçlı gayrimenkulleri için 31 Aralık 2009 tarihi itibarıyla 227.336 TL tutarında değer düşüş karşılığı ayırmıştır (31 Aralık 2008: 1.084.743 TL).

Kullanım amaçlı gayrimenkuller üzerinde Hazine Müsteşarlığı lehine 4.669.626 TL (31 Aralık 2008: 7.233.710 TL) tutarında ipotek bulunmaktadır (43 no'lu dipnot).

Şirket'in finansal kiralama işlemlerinde kiracı olarak edindiği maddi duran varlıklar aşağıdaki gibidir:

	31 Aralık 2009	31 Aralık 2008
Maliyet - aktifleştirilmiş finansal kiralama sözleşmeleri	4.203.591	4.367.069
Birikmiş amortisman	(3.852.536)	(3.520.085)
<b>Net kayıtlı değer</b>	<b>351.055</b>	<b>846.984</b>

# YAPI KREDİ SİGORTA A.Ş.

## 1 OCAK - 31 ARALIK 2009 HESAP DÖNEMİNE AİT KONSOLİDE OLMAYAN FİNANSAL TABLOLARA İLİŞKİN AÇIKLAYICI DİPNOTLAR

(Para birimi aksi belirtilmedikçe Türk Lirası ("TL") olarak gösterilmiştir.)

### 7. Yatırım Amaçlı Gayrimenkuller

	1 Ocak 2009	İlaveler	Değer Düşüklüğü	31 Aralık 2009
<b>Maliyet:</b>				
Binalar	5.153.491	-	(11.925)	5.141.566
	5.153.491	-	(11.925)	5.141.566
<b>Birikmiş amortisman:</b>				
Binalar	(1.761.061)	(109.229)	-	(1.870.290)
	(1.761.061)	(109.229)	-	(1.870.290)
<b>Net defter değeri</b>	<b>3.392.430</b>		-	<b>3.271.276</b>

	1 Ocak 2008	İlaveler	Transferler(*)	Çıkışlar	31 Aralık 2008
<b>Maliyet:</b>					
Binalar	14.734.727	-	154.104	(9.735.340)	5.153.491
	14.734.727	-	154.104	(9.735.340)	5.153.491
<b>Birikmiş amortisman:</b>					
Binalar	(5.119.500)	(106.147)	(5.516)	3.470.102	(1.761.061)
	(5.119.500)	(106.147)	(5.516)	3.470.102	(1.761.061)
<b>Net defter değeri</b>	<b>9.615.227</b>				<b>3.392.430</b>

(\*) Transferler acentelerin alacaklarına karşılık alınan gayrimenkullerin kullanım amaçlı gayrimenkullerden yatırım amaçlı gayrimenkullere transferlerini ifade etmektedir.

Şirket'in elinde bulundurduğu yatırım amaçlı gayrimenkullerin makul değerleri, lisanslı gayrimenkul değerleme şirketlerince hazırlanan ekspertiz raporları çerçevesinde belirlenmektedir. Yatırım amaçlı gayrimenkullerin makul değerlerinin, enflasyona göre düzeltilmiş maliyet değerlerinden düşük olduğu durumlarda söz konusu farklar için değer düşüş karşılığı ayrılmıştır. Şirket 31 Aralık 2009 tarihi itibarıyla yatırım amaçlı gayrimenkulleri için 11.925 TL değer düşüklüğü karşılığı ayrılmıştır (31 Aralık 2008: Yoktur). Şirket'in yatırım amaçlı gayrimenkullerinin değeri Gayrimenkul Değerleme şirketleri tarafından 2009 yılında yapılan değerlendirme sonucunda 10.670.000 TL olarak belirlenmiştir.

Şirket'in bu taşınmazlardan elde ettiği aylık kira geliri 55.331 TL'dir (1 Ocak - 31 Aralık 2008: 63.853 TL).

Yatırım amaçlı gayrimenkuller üzerinde Hazine Müsteşarlığı lehine maliyet değeri üzerinden 3.921.598 TL (31 Aralık 2008: 3.921.598 TL) tutarında ipotek bulunmaktadır (43 no'lu dipnot).

**YAPI KREDİ SİGORTA A.Ş.****1 OCAK - 31 ARALIK 2009 HESAP DÖNEMİNE AİT KONSOLİDE OLMAYAN FİNANSAL TABLOLARA İLİŞKİN AÇIKLAYICI DİPNOTLAR**

(Para birimi aksi belirtilmedikçe Türk Lirası ("TL") olarak gösterilmiştir.)

**8. Maddi Olmayan Duran Varlıklar**

	1 Ocak 2009	İlaveler	Çıkışlar	31 Aralık 2009
<b>Maliyet:</b>				
Diğer maddi olmayan varlıklar	4.848.912	739.476	(285.276)	5.303.112
Maddi olmayan varlıklara ilişkin avanslar	2.440.471	395.573	-	2.836.044
	<b>7.289.383</b>	<b>1.135.049</b>	<b>(285.276)</b>	<b>8.139.156</b>
<b>Birikmiş amortisman:</b>				
Diğer maddi olmayan varlıklar	(2.723.688)	(375.084)	-	(3.098.772)
<b>Net defter değeri</b>	<b>4.565.695</b>			<b>5.040.384</b>

	1 Ocak 2008	İlaveler	31 Aralık 2008
<b>Maliyet:</b>			
Diğer maddi olmayan varlıklar	4.111.359	737.553	4.848.912
Maddi olmayan varlıklara ilişkin avanslar	1.172.503	1.267.968	2.440.471
	<b>5.283.862</b>	<b>2.005.521</b>	<b>7.289.383</b>
<b>Birikmiş amortisman:</b>			
Diğer maddi olmayan varlıklar	(2.407.127)	(316.561)	(2.723.688)
<b>Net defter değeri</b>	<b>2.876.735</b>		<b>4.565.695</b>

**9. İştiraklerdeki Yatırımlar**

Şirket'in, özsermaye muhasebesi yöntemine göre kayıtlarına yansıttığı iştiraki bulunmamaktadır (31 Aralık 2008: Yoktur).

**10. Reasürans Varlıkları**

	31 Aralık 2009	31 Aralık 2008
Muallak hasar ve tazminat karşılığı reasürör payı (17 no'lu dipnot)	59.031.894	62.857.950
Kazanılmamış primler karşılığı reasürör payı (17 no'lu dipnot)	55.002.961	66.785.632
Reasürör şirketleri cari hesabı - net borçlar	(11.002.070)	(16.188.656)

	1 Ocak - 31 Aralık 2009	1 Ocak - 31 Aralık 2008
<b>Reasürans Gelirleri/(Giderleri)</b>		
Ödenen tazminatta reasürör payı	65.759.519	70.101.640
Reasürörlerden alınan komisyonlar (brüt)	28.083.155	32.748.708
Reasürörlerden alınan komisyonların ertelenmesi	2.871.053	(14.983.081)
Reasürörlere devredilen primler (24 no'lu dipnot)	(141.672.543)	(164.286.168)
Kazanılmamış primler karşılığı değişiminde reasürör payı (17 no'lu dipnot)	(11.782.671)	12.290.167
Reasürans anlaşmaları oran değişikliğinin etkisi (*) (47.1 no'lu dipnot)	(10.251.681)	(9.937.603)
Muallak hasar ve tazminat karşılığı değişiminde reasürör payı	(3.826.057)	16.251.286

(\*) Şirket'in, trafik ve kasko branşlarında yazılan prim ve ödenen hasarın devri esasına göre yapmış olduğu bazı kot-par reasürans anlaşmalarının süresi 31 Ocak 2010 tarihinde dolmuş ve söz konusu anlaşmalar yenilenmemiştir. Reasürans paylarındaki söz konusu azalış sonucunda net teknik karşılıklarda oluşacak artışın etkisi 31 Aralık 2009 tarihi itibarıyla toplam 10.251.681 TL olarak

# YAPI KREDİ SİGORTA A.Ş.

## 1 OCAK - 31 ARALIK 2009 HESAP DÖNEMİNE AİT KONSOLİDE OLMAYAN FİNANSAL TABLOLARA İLİŞKİN AÇIKLAYICI DİPNOTLAR

(Para birimi aksi belirtilmedikçe Türk Lirası ("TL") olarak gösterilmiştir.)

hesaplanmış ve söz konusu tutar ile ilgili olarak ayrılan karşılık bilançoda diğer teknik karşılıklar hesabı altında gösterilmiştir (46 ve 47.1 no'lu dipnotlar).

Reasürans sözleşmeleri ile ilgili detaylı açıklamalar 2.14 no'lu dipnotta yapılmıştır.

### 11. Finansal Varlıklar

#### 11.1 Kuruluşun faaliyetlerine uygun, sunulan kalemlerin alt sınıflamaları:

	31 Aralık 2009		
	Bloke	Bloke olmayan	Toplam
Satılmaya hazır finansal varlıklar			
Devlet tahvilleri (*)	103.110.617	81.491.450	184.602.067
Hisse senetleri (**)	-	304.330	304.330
Alım satım amaçlı finansal varlıklar			
Yatırım fonları	-	3.675.761	3.675.761
<b>Toplam</b>	<b>103.110.617</b>	<b>85.471.541</b>	<b>188.582.158</b>

	31 Aralık 2008		
	Bloke	Bloke olmayan	Toplam
Satılmaya hazır finansal varlıklar			
Devlet tahvilleri (*)	92.748.670	98.774.011	191.522.681
Hisse senetleri (**)	-	227.100	227.100
Alım satım amaçlı finansal varlıklar			
Yatırım fonları	-	3.272.079	3.272.079
<b>Toplam</b>	<b>92.748.670</b>	<b>102.273.190</b>	<b>195.021.860</b>

(\*) Satılmaya hazır finansal varlıklar portföyünde bulunan devlet tahvillerinin faiz oranları %7,23 ile %27,50 (31 Aralık 2008: %10,03-%27,50) arasında değişmektedir.

(\*\*) Hisse senetlerinin 143.696 TL (31 Aralık 2008: 60.531 TL) tutarındaki kısmı borsaya kote olup, 160.634 TL (31 Aralık 2008: 166.569 TL) tutarındaki kısmı borsaya kote değildir.

	31 Aralık 2009	31 Aralık 2008
Kredi ve alacaklar (12 no'lu dipnot)	181.455.858	181.133.657
<b>Toplam</b>	<b>181.455.858</b>	<b>181.133.657</b>

Şirket'in yabancı para satılmaya hazır finansal varlığı bulunmamaktadır (31 Aralık 2008: Yoktur).

**11.2 Yıl içinde ihraç edilen hisse senedi dışındaki menkul kıymetler:** Yoktur (31 Aralık 2008: Yoktur).

**11.3 Yıl içinde itfa edilen borçlanmayı temsil eden menkul kıymetler:** Yoktur (31 Aralık 2008: Yoktur).

**YAPI KREDİ SİGORTA A.Ş.****1 OCAK - 31 ARALIK 2009 HESAP DÖNEMİNE AİT KONSOLİDE OLMAYAN FİNANSAL TABLOLARA İLİŞKİN AÇIKLAYICI DİPNOTLAR**

(Para birimi aksi belirtilmedikçe Türk Lirası ("TL") olarak gösterilmiştir.)

**11.4 Bilançoda maliyet bedeli üzerinden gösterilmiş menkul kıymetlerin ve finansal duran varlıkların borsa rayiçlerine göre, borsa rayiçleri üzerinden gösterilmiş menkul kıymetlerin ve finansal duran varlıkların maliyet bedellerine göre değerlerini gösteren bilgi:**

Menkul kıymetler	31 Aralık 2009		31 Aralık 2008	
	Maliyet Değeri	Kayıtlı Değer (Makul Değer)	Maliyet Değeri	Kayıtlı Değer (Makul Değer)
Devlet tahvilleri	156.336.433	184.602.067	170.885.520	191.522.681
Yatırım fonları	3.670.454	3.675.761	2.786.797	3.272.079
Hisse senetleri	179.317	304.330	177.144	227.100
	<b>160.186.204</b>	<b>188.582.158</b>	<b>173.849.461</b>	<b>195.021.860</b>
<b>Finansal duran varlıklar</b>				
	31 Aralık 2009		31 Aralık 2008	
	Endekslenmiş Maliyet	Kayıtlı Değer	Makul Değer	
Yapı Kredi Emeklilik A.Ş.	148.249.982	148.249.982	-	-
	<b>148.249.982</b>	<b>148.249.982</b>		
	31 Aralık 2008		31 Aralık 2008	
	Endekslenmiş Maliyet	Kayıtlı Değer	Makul Değer	
Yapı Kredi Emeklilik A.Ş.	148.249.982	148.249.982	-	-
	<b>148.249.982</b>	<b>148.249.982</b>		

**11.5 Menkul kıymetler ve bağlı menkul kıymetler grubu içinde yer alıp işletmenin ortakları, iştirakleri ve bağlı ortaklıklar tarafından çıkarılmış bulunan menkul kıymet tutarları ve bunları çıkaran ortaklıklar:** Yoktur (31 Aralık 2008: Yoktur).**11.6 Finansal varlıklarda son üç yılda meydana gelen değer artışları:** Yoktur (31 Aralık 2008: Yoktur).**11.7 - 11.9 Finansal varlıklara ilişkin diğer açıklamalar**

Satılmaya hazır finansal varlıklardan cari dönem içinde elde edilen faiz geliri ve gerçekleşen makul değer farkları 25.336.083 TL (31 Aralık 2008: 25.325.130 TL) olup gelir tablosunda yatırım gelirleri altında muhasebeleştirilmiştir. Dönem sonu itibarıyla gerçekleşmeyen makul değer farkları 6.739.062 TL (31 Aralık 2008: 1.413.801 TL) tutarında olup özsermayede ilgili hesap kalemi altında kayıtlara yansıtılmıştır (15 no'lu dipnot).

	31 Aralık 2009						
	Vadesiz	0 - 3 ay	3 - 6 ay	6 ay - 1 yıl	1-3 yıl	3 yıldan uzun	Toplam
Devlet tahvilleri	-	17.305.295	84.766.100	25.994.620	55.486.160	1.049.892	184.602.067
Yatırım fonları	3.675.761	-	-	-	-	-	3.675.761
Hisse senetleri	304.330	-	-	-	-	-	304.330
<b>Toplam</b>	<b>3.980.091</b>	<b>17.305.295</b>	<b>84.766.100</b>	<b>25.994.620</b>	<b>55.486.160</b>	<b>1.049.892</b>	<b>188.582.158</b>
	31 Aralık 2008						
	Vadesiz	0 - 3 ay	3 - 6 ay	6 ay - 1 yıl	1-3 yıl	3 yıldan uzun	Toplam
Devlet tahvilleri	-	43.341.320	1.872.498	3.731.363	124.537.330	18.040.170	191.522.681
Yatırım fonları	3.272.079	-	-	-	-	-	3.272.079
Hisse senetleri	227.100	-	-	-	-	-	227.100
<b>Toplam</b>	<b>3.499.179</b>	<b>43.341.320</b>	<b>1.872.498</b>	<b>3.731.363</b>	<b>124.537.330</b>	<b>18.040.170</b>	<b>195.021.860</b>

# YAPI KREDİ SİGORTA A.Ş.

## 1 OCAK - 31 ARALIK 2009 HESAP DÖNEMİNE AİT KONSOLİDE OLMAYAN FİNANSAL TABLOLARA İLİŞKİN AÇIKLAYICI DİPNOTLAR

(Para birimi aksi belirtilmedikçe Türk Lirası ("TL") olarak gösterilmiştir.)

### 12. Krediler ve Alacaklar

#### 12.1 Alacakların, ticari müşterilerden olan alacaklar, ilgili taraflardan olan alacaklar, peşin ödemeler için (gelecek aylara, yıllara ait ödemeler) ve diğerleri biçiminde sınıflanması:

	31 Aralık 2009	31 Aralık 2008
Aracılardan alacaklar	88.015.276	87.912.504
Sigortalılardan alacaklar	85.331.197	86.633.265
Rücu ve sovtaj alacakları - brüt (şüpheli alacaklar hariç)	4.731.683	3.813.381
Sigortacılık faaliyetlerinden alacaklar	178.078.156	178.359.150
Esas faaliyetlerden kaynaklanan şüpheli alacaklar	58.401.777	49.828.149
Sigorta ve reasürans şirketlerinden alacaklar	3.094.123	2.801.218
Sigorta ve reasürans şirketleri nezdindeki depolar	75.511	45.027
<b>Esas faaliyetlerden alacaklar - brüt</b>	<b>239.649.567</b>	<b>231.033.544</b>
İdari ve kanuni takipteki rücu alacakları karşılığı (***)	(54.654.208)	(46.223.935)
Esas faaliyetlerden kaynaklanan şüpheli alacaklar karşılığı	(2.314.738)	(2.376.074)
Aracılardan ve sigortalılardan alacaklar karşılığı (*)	(1.224.763)	(1.299.878)
<b>Vadesi gelmiş bulunan ve henüz vadesi gelmeyen alacaklar için ayrılan şüpheli alacak karşılığı tutarları</b>	<b>(58.193.709)</b>	<b>(49.899.887)</b>
<b>Esas faaliyetlerden alacaklar - net</b>	<b>181.455.858</b>	<b>181.133.657</b>

Rücu ve sovtaj alacaklarının detayı aşağıdaki gibidir:

	31 Aralık 2009	31 Aralık 2008
Rücu ve sovtaj alacakları - brüt (şüpheli alacaklar dahil)	59.385.891	50.037.316
Rücu ve sovtaj alacakları - reasürans payı (**)	(21.609.488)	(22.448.928)
<b>Rücu ve sovtaj alacakları - net</b>	<b>37.776.403</b>	<b>27.588.388</b>
İdari ve kanuni takipteki rücu alacakları karşılığı	(54.654.208)	(46.223.935)
İdari ve kanuni takipteki rücu alacakları karşılığı - reasürans payı (**)	20.720.989	21.370.789
<b>Rücu ve sovtaj alacakları karşılığı - net</b>	<b>(33.933.219)</b>	<b>(24.853.146)</b>
<b>Toplam</b>	<b>3.843.184</b>	<b>2.735.242</b>

(\*) Bilançoda sigortacılık faaliyetlerinden alacaklar karşılığı hesabı altında yer almaktadır.

(\*\*) Bilançoda sigortacılık faaliyetlerinden borçlar hesabı altında yer almaktadır.

(\*\*\*) Bilançoda esas faaliyetlerden kaynaklanan şüpheli alacaklar hesabı altında yer almaktadır.

#### 12.2 İşletmenin ortaklar, iştirakler ve bağlı ortaklıklarla olan alacak - borç ilişkisi:

İlişkili taraflar ile olan işlem ve bakiyeler 45 no'lu dipnotta detay olarak açıklanmıştır.

**YAPI KREDİ SİGORTA A.Ş.****1 OCAK - 31 ARALIK 2009 HESAP DÖNEMİNE AİT KONSOLİDE OLMAYAN FİNANSAL TABLOLARA İLİŞKİN AÇIKLAYICI DİPNOTLAR**

(Para birimi aksi belirtilmedikçe Türk Lirası ("TL") olarak gösterilmiştir.)

**12.3 Alacaklar için alınmış olan ipotek ve diğer teminatların toplam tutarı:**

Alınan garanti ve teminatların detayı aşağıda yer almaktadır:

	31 Aralık 2009			
	ABD Doları	Euro	TL	Toplam
<b>Alınan garanti ve teminatlar</b>				
İpotekler	-	-	42.260.055	42.260.055
Teminat mektupları	109.261	2.222	8.626.016	8.737.499
Kamu borçlanma senetleri	-	-	859.873	859.873
Şirketlerden alınan garanti ve kefaletler	-	-	177.587	177.587
<b>Toplam</b>	<b>109.261</b>	<b>2.222</b>	<b>51.923.531</b>	<b>52.035.014</b>

	31 Aralık 2008			
	ABD Doları	Euro	TL	Toplam
<b>Alınan garanti ve teminatlar</b>				
İpotekler	-	-	39.739.305	39.739.305
Teminat mektupları	73.150	17.271	6.837.756	6.928.177
Kamu borçlanma senetleri	15.816	-	874.458	890.274
Şirketlerden alınan garanti ve kefaletler	-	-	177.587	177.587
<b>Toplam</b>	<b>88.966</b>	<b>17.271</b>	<b>47.629.106</b>	<b>47.735.343</b>



# YAPI KREDİ SİGORTA A.Ş.

## 1 OCAK - 31 ARALIK 2009 HESAP DÖNEMİNE AİT KONSOLİDE OLMAYAN FİNANSAL TABLOLARA İLİŞKİN AÇIKLAYICI DİPNOTLAR

(Para birimi aksi belirtilmedikçe Türk Lirası ("TL") olarak gösterilmiştir.)

### 12.4 Yabancı paralarla temsil edilen ve kur garantisiz olmayan alacak ve borçlar ile aktifte mevcut yabancı paraların ayrı ayrı tutarları ve TL'ye dönüştürme kurları:

31 Aralık 2009				
	Döviz Cinsi	Döviz Tutarı	Kur	Tutar TL
<b>Krediler ve Alacaklar</b>				
Dövizli Prim Alacağı	Euro	5.181.435	2,1603	11.193.454
	ABD Doları	6.199.830	1,5057	9.335.084
	CHF	141.611	1,4492	205.223
	GBP	34.760	2,3892	83.049
	SEK	31.650	0,2082	6.590
	JPY	185.310	0,0163	3.021
	CAD	32	1,4368	46
	DKK	(12.484)	0,2902	(3.623)
				<b>20.822.844</b>
Dövizli Komisyon Borcu	Euro	617.714	2,1603	1.334.448
	ABD Doları	887.808	1,5057	1.336.773
	CHF	30.611	1,4492	44.361
	GBP	6.138	2,3892	14.665
	DKK	14.778	0,2902	4.289
	JPY	16.292	0,0163	266
	SEK	521	0,2082	108
	CAD	5	1,4368	7
				<b>2.734.917</b>
<b>31 Aralık 2008</b>				
	Döviz Cinsi	Döviz Tutarı	Kur	Tutar TL
<b>Krediler ve Alacaklar</b>				
Dövizli Prim Alacağı	Euro	6.388.913	2,1408	13.677.385
	ABD Doları	7.173.974	1,5123	10.849.201
	CHF	154.076	1,43	220.329
	GBP	46.588	2,1924	102.140
	DKK	41.343	0,2873	11.877
	JPY	495.022	0,0167	8.282
	DEM	1.882	0,6484	1.220
				<b>24.870.434</b>
Dövizli Komisyon Borcu	Euro	559.691	2,1408	1.198.186
	ABD Doları	744.094	1,5123	1.125.293
	CHF	19.462	1,43	27.831
	GBP	6.776	2,1924	14.856
	DEM	5.866	0,64838	3.803
	JPY	86.115	0,01673	1.441
	DKK	2.797	0,28728	804
				<b>2.372.214</b>

**YAPI KREDİ SİGORTA A.Ş.****1 OCAK - 31 ARALIK 2009 HESAP DÖNEMİNE AİT KONSOLİDE OLMAYAN FİNANSAL TABLOLARA İLİŞKİN AÇIKLAYICI DİPNOTLAR**

(Para birimi aksi belirtilmedikçe Türk Lirası ("TL") olarak gösterilmiştir.)

**12.5 - 12.7 Krediler ve alacaklara ilişkin diğer açıklamalar:**

Sigortacılık faaliyetlerinden alacakların vade analizi aşağıdaki gibidir:

	31 Aralık 2009	31 Aralık 2008
Vadesini geçmiş	47.477.466	50.942.708
3 aya kadar	90.476.896	90.682.541
3-6 ay arası	31.612.117	30.043.111
6 ay-1 yıl arası	5.828.777	6.900.240
1 yılın üzeri	-	49.054
	<b>175.395.256</b>	<b>178.617.654</b>
Rücu ve sovtaj alacakları (brüt)	59.385.891	50.037.316
Alacak reeskontu	(2.048.783)	(4.071.885)
<b>Toplam</b>	<b>232.732.364</b>	<b>224.583.085</b>

Aracılardan ve sigortalılardan alacaklar karşılığı hareket tablosu aşağıdaki gibidir:

	2009	2008
Dönem başı - 1 Ocak	1.299.878	802.713
Dönem içindeki girişler	1.422	212.009
Serbest bırakılan karşılık	(161.546)	(8.430)
Kayıtlardan silinen alacaklar	85.009	293.586
<b>Dönem sonu - 31 Aralık</b>	<b>1.224.763</b>	<b>1.299.878</b>

İdari ve kanuni takipteki net rücu alacakları karşılığının hareket tablosu aşağıdaki gibidir:

	2009	2008
Dönem başı - 1 Ocak	24.853.146	19.853.378
Dönem içindeki girişler	11.259.046	8.499.537
Serbest bırakılan karşılık	(2.178.973)	(3.499.769)
<b>Dönem sonu - 31 Aralık</b>	<b>33.933.219</b>	<b>24.853.146</b>

Esas faaliyetlerden kaynaklanan şüpheli alacaklar karşılığının (idari ve kanuni takipteki rücu alacakları karşılığı dahil) hareket tablosu aşağıdaki gibidir:

	2009	2008
Dönem başı - 1 Ocak	48.600.009	38.910.178
Dönem içindeki girişler	8.368.937	9.689.831
<b>Dönem sonu - 31 Aralık</b>	<b>56.968.946</b>	<b>48.600.009</b>

# YAPI KREDİ SİGORTA A.Ş.

## 1 OCAK - 31 ARALIK 2009 HESAP DÖNEMİNE AİT KONSOLİDE OLMAYAN FİNANSAL TABLOLARA İLİŞKİN AÇIKLAYICI DİPNOTLAR

(Para birimi aksi belirtilmedikçe Türk Lirası ("TL") olarak gösterilmiştir.)

Vadesini geçmiş ama karşılık ayrılmayan sigortalılardan ve acentelerden alacaklar:

	31 Aralık 2009	31 Aralık 2008
3 aya kadar	43.721.980	46.446.039
3-6 ay arası	2.173.332	2.690.292
6 ay-1 yıl arası	829.813	1.216.024
1 yıl üzeri	752.341	590.353
<b>Toplam</b>	<b>47.477.466</b>	<b>50.942.708</b>

Yukarıda belirtilen alacaklar için alınan garantiler aşağıdaki gibidir:

	31 Aralık 2009	31 Aralık 2008
İpotek	21.159.146	20.141.744
Teminat mektubu	6.025.401	3.931.656
Kamu borçlanma senedi	572.268	616.232
<b>Toplam</b>	<b>27.756.815</b>	<b>24.689.632</b>

### 13. Türev Finansal Araçlar

Yoktur (31 Aralık 2008: Yoktur).

### 14. Nakit ve Nakit Benzerleri

31 Aralık 2009 ve 2008 tarihlerinde sona eren hesap dönemleri itibarıyla konsolide olmayan nakit akış tablosuna esas teşkil eden nakit ve nakit benzerleri 2.12 no'lu dipnotta gösterilmiştir.

### 15. Sermaye

#### Diğer Sermaye Yedekleri:

Kurumlar Vergisi Kanunu 5.1.e hükümlerine göre şirketlerin aktiflerinde yer alan taşınmazlarının satışından doğan kazançların % 75'lik kısmı, en az beş tam yıl süreyle pasifte özel bir fon hesabında tutulması kaydıyla kurumlar vergisinden istisnadır. İstisna edilen kazanç beş yıl içinde sermayeye ilave dışında herhangi bir şekilde başka bir hesaba nakledilemez veya işletmeden çekilemez. Şirket bu konuya ilişkin olarak Hazine Müsteşarlığı'nın yayımladığı 27 Ekim 2008 tarih ve 2008/41 sayılı sektör duyurusunda yapılan açıklamalar doğrultusunda 2008 yılı içinde gerçekleştirmiş olduğu Zincirlikuyu Merkez bina satışından sağlanan ve tamamı TMS uyarınca hesaplanan 14.070.925 TL'yi gelir tablosunda Yatırım Gelirleri içinde muhasebeleştirilmiştir. Vergi Usul Kanununa göre hesaplanmış olan 12.467.397 TL tutarındaki satış karının % 75'ine denk gelen 9.350.548 TL'lik kısmı 31 Aralık 2008 tarihi itibarıyla bilançoda özsermaye altında "Dönem Net Kârı" hesap grubu içerisinde "Dağıtım Konu Olmayan Dönem Kârı" olarak sınıflandırmış olup bu tutar cari dönem içerisinde "Diğer Sermaye Yedekleri" hesabına aktarılmıştır.

#### Yasal Yedekler:

Kanuni defterlerdeki birikmiş karlar, aşağıda belirtilen kanuni yedeklerle ilgili hüküm haricinde dağıtılabilmektedir. Türk Ticaret Kanunu'na göre, yasal yedekler birinci ve ikinci tertip yasal yedekler olmak üzere ikiye ayrılır. Türk Ticaret Kanunu'na göre birinci tertip yasal yedekler, şirketin ödenmiş/çıkarılmış sermayesinin %20'sine ulaşıncaya kadar, kanuni net karın %5'i olarak ayrılır. İkinci tertip yasal yedekler ise ödenmiş/çıkarılmış sermayenin %5'ini aşan dağıtılan karın %10'udur. Türk Ticaret Kanunu'na göre, yasal yedekler ödenmiş/çıkarılmış sermayenin %50'sini geçmediği sürece sadece zararları netleştirmek için kullanılabilir, bunun dışında herhangi bir şekilde kullanılması mümkün değildir.

**YAPI KREDİ SİGORTA A.Ş.****1 OCAK - 31 ARALIK 2009 HESAP DÖNEMİNE AİT KONSOLİDE OLMAYAN FİNANSAL TABLOLARA İLİŞKİN AÇIKLAYICI DİPNOTLAR**

(Para birimi aksi belirtilmedikçe Türk Lirası ("TL") olarak gösterilmiştir.)

Yasal yedeklerin dönem içindeki hareketleri aşağıdaki gibidir:

	2009	2008
Dönem başı - 1 Ocak	2.207.340	339.495
Kâr dağıtımı esnasında ayrılan yedekler	3.393.213	1.867.845
<b>Dönem sonu - 31 Aralık</b>	<b>5.600.553</b>	<b>2.207.340</b>

**Finansal Varlıkların Değerlemesi:**

Satılmaya hazır finansal varlıkların makul değerlerindeki değişikliklerden kaynaklanan gerçekleşmemiş kar ve zararlar özsermaye içinde "Finansal Varlıkların Değerlemesi" altında muhasebeleştirilir.

Finansal varlıkların değerlemesinin dönem içindeki hareketleri aşağıdaki gibidir:

	2009	2008
Dönem başı - 1 Ocak (vergi etkilerinden netleştirilmiş olarak)	3.093.553	1.972.179
Makul değer artışı	6.739.062	1.413.801
Makul değer artışlarının vergi etkisi (35 no'lu dipnot)	(1.332.801)	(292.427)
Dönem içi net değişim	5.406.261	1.121.374
<b>Dönem sonu - 31 Aralık</b>	<b>8.499.814</b>	<b>3.093.553</b>

Şirket'in tamamı ödenmiş 8.000.000.000 adet (31 Aralık 2008: 8.000.000.000 adet) payı bulunmaktadır.

Dönem başı ve dönem sonunda bulunan hisse senetlerinin hareketleri aşağıdaki gibidir:

	1 Ocak 2009		Yeni çıkarılan		İtfa edilen		31 Aralık 2009	
	Adet	Nominal TL	Adet	Nominal TL	Adet	Nominal TL	Adet (*)	Nominal TL
Ödenmiş	8.000.000.000	80.000.000	-	-	-	-	8.000.000.000	80.000.000
<b>Toplam</b>	<b>8.000.000.000</b>	<b>80.000.000</b>	<b>-</b>	<b>-</b>	<b>-</b>	<b>-</b>	<b>8.000.000.000</b>	<b>80.000.000</b>
	1 Ocak 2008		Yeni çıkarılan		İtfa edilen		31 Aralık 2008	
	Adet	Nominal TL	Adet	Nominal TL	Adet	Nominal TL	Adet (*)	Nominal TL
Ödenmiş	160.000.000.000	80.000.000	-	-	-	-	8.000.000.000	80.000.000
<b>Toplam</b>	<b>160.000.000.000</b>	<b>80.000.000</b>	<b>-</b>	<b>-</b>	<b>-</b>	<b>-</b>	<b>8.000.000.000</b>	<b>80.000.000</b>

(\*) Hisse senetlerinin nominal değeri 500 TL iken 5274 sayılı Türk Ticaret Kanunun'da değişiklik yapılmasına dair kanun kapsamında 1 Kr olarak değiştirilmiş olup 1 Eylül 2008 tarih, 7139 sayılı Ticaret sicil gazetesinde ilan edilmiştir. Bu değişim sebebiyle toplam pay sayısı azalmıştır.

**16. Diğer Yedekler ve İsteğe Bağlı Katılımın Sermaye Bileşeni**

Özsermaye içerisinde yer alan diğer yedekler ile ilgili bilgi 15 no'lu dipnotta yer almaktadır.

**17. Sigorta Borçları ve Reasürans Varlıkları**

# YAPI KREDİ SİGORTA A.Ş.

## 1 OCAK - 31 ARALIK 2009 HESAP DÖNEMİNE AİT KONSOLİDE OLMAYAN FİNANSAL TABLOLARA İLİŞKİN AÇIKLAYICI DİPNOTLAR

(Para birimi aksi belirtilmedikçe Türk Lirası ("TL") olarak gösterilmiştir.)

### 17.1 Şirketin hayat ve hayat dışı dallar için tesis etmesi gereken teminat tutarları ile varlıklar itibariyle hayat ve hayat dışı dallara göre tesis edilmiş teminat tutarları:

	31 Aralık 2009	31 Aralık 2008
Hayat dışı dallar için tesis edilmesi gereken teminat tutarı	56.145.133	52.296.927
Hayat dışı dallar için tesis edilen teminat tutarı(*)	102.855.054	89.157.804

(\*) Sigortacılık Kanunu'na istinaden çıkarılan ve 7 Ağustos 2007 tarih ve 26606 sayılı Resmi Gazetede yayımlanan "Sigorta ve Reasürans ile Emeklilik Şirketlerinin Mali Bünyelerine İlişkin Yönetmelik'in 4. maddesi gereğince, sigorta şirketleri ile hayat ve ferdi kaza branşında faaliyet gösteren emeklilik şirketleri, sermaye yeterliliği hesabı sırasında bulunan gerekli özsermaye miktarının üçte birine denk düşen Minimum Garanti Fonu tutarını sermaye yeterliliği hesabı döneminde teminat olarak tesis etmekle yükümlü kılınmıştır.

17.2 Şirketin hayat poliçe adetleri, ile dönem içinde giren, ayrılan hayat ve mevcut hayat sigortalıların adet ve matematik karşılıkları: Yoktur (1 Ocak - 31 Aralık 2008: Yoktur).

17.3 Hayat dışı sigortalara dallar itibariyle verilen sigorta teminatı tutarı: 4 no'lu dipnotta açıklanmıştır.

17.4 Şirketin kurduğu emeklilik yatırım fonları ve birim fiyatları: Yoktur (31 Aralık 2008: Yoktur).

17.5 Portföydeki katılım belgeleri ve dolaşımdaki katılım belgeleri adet ve tutar: Yoktur (31 Aralık 2008: Yoktur).

17.6 Dönem içinde giren, ayrılan, iptal edilen ve mevcut bireysel emeklilik ve grup emeklilik katılımcılarının adetçe portföy tutarları: Yoktur (1 Ocak - 31 Aralık 2008: Yoktur).

17.7 Kâr paylı hayat sigortalarında kar payının hesaplanmasında kullanılan değerlendirme yöntemleri: Yoktur (1 Ocak - 31 Aralık 2008: Yoktur).

17.8 Dönem içinde yeni giren bireysel emeklilik katılımcılarının adet ile brüt ve net katılım paylarının bireysel ve kurumsal olarak dağılımları:Yoktur (1 Ocak - 31 Aralık 2008: Yoktur).

17.9 Dönem içinde başka şirketten gelen bireysel emeklilik katılımcılarının adet ile brüt ve net katılım paylarının bireysel ve kurumsal olarak dağılımları: Yoktur (1 Ocak - 31 Aralık 2008: Yoktur).

17.10 Dönem içinde şirketin hayat portföyünden bireysel emekliliğe geçen bireysel emeklilik katılımcılarının adet ile brüt ve net katılım paylarının bireysel ve kurumsal olarak dağılımları: Yoktur (1 Ocak - 31 Aralık 2008: Yoktur).

17.11 Dönem içinde şirketin portföyünden ayrılan başka şirkete geçen veya başka şirkete geçmeyen her ikisi birlikte bireysel emeklilik katılımcılarının adet ile brüt ve net katılım paylarının bireysel ve kurumsal olarak dağılımları: Yoktur (1 Ocak - 31 Aralık 2008: Yoktur).

17.12 Dönem içinde yeni giren hayat sigortalıların adet ile brüt ve net prim tutarları ferdi ve grup olarak dağılımları: Yoktur (1 Ocak - 31 Aralık 2008: Yoktur).

17.13 Dönem içinde portföyden ayrılan hayat sigortalıların adet ile brüt ve net prim tutarları matematik karşılıklarının tutarlarının ferdi ve grup olarak dağılımları: Yoktur (1 Ocak - 31 Aralık 2008: Yoktur).

17.14 Dönem içinde hayat sigortalılarına kar payı dağıtım oranı:Yoktur (1 Ocak - 31 Aralık 2008: Yoktur).

**YAPI KREDİ SİGORTA A.Ş.****1 OCAK - 31 ARALIK 2009 HESAP DÖNEMİNE AİT KONSOLİDE OLMAYAN FİNANSAL TABLOLARA İLİŞKİN AÇIKLAYICI DİPNOTLAR**

(Para birimi aksi belirtilmedikçe Türk Lirası ("TL") olarak gösterilmiştir.)

**17.15 - 17.19 Sigorta sözleşmelerinden kaynaklanan yükümlülükler ile ilgili diğer gerekli açıklamalar:****Muallak hasar ve tazminat karşılığı:**

	31 Aralık 2009		
	Brüt	Reasürans payı	Net
Dönem başı - 1 Ocak	108.190.172	(52.894.074)	55.296.098
Ödenen hasar	(37.424.394)	11.100.285	(26.324.109)
Artış	43.706.549	(11.637.958)	32.068.591
- Cari dönem muallakları	55.492.095	(25.369.515)	30.122.580
- Geçmiş yıllar muallakları	(11.785.546)	13.731.557	1.946.011
Dönem sonu rapor edilen Hasarlar	114.472.327	(53.431.747)	61.040.580
Gerçekleşmiş ancak rapor edilmemiş hasarlar (*)	22.702.802	(7.411.632)	15.291.170
Muallak hasar yeterlilik karşılığı (*)	3.425.876	(81.888)	3.343.988
Aktüeryal zincirleme merdiven metoduna göre hesaplanan ilave karşılık (*)	4.677.585	-	4.677.585
Tahmini svotaj ve rücu gelir tahakkuku (*)	(9.585.124)	1.893.373	(7.691.751)
<b>Toplam</b>	<b>135.693.466</b>	<b>(59.031.894)</b>	<b>76.661.572</b>

	31 Aralık 2008		
	Brüt	Reasürans payı	Net
Dönem başı - 1 Ocak	93.275.591	(46.606.664)	46.668.927
Ödenen hasar	(92.120.267)	46.593.726	(45.526.541)
Artış	107.034.848	(52.881.136)	54.153.712
- Cari dönem muallakları	53.645.200	(20.547.395)	33.097.805
- Geçmiş yıllar muallakları	53.389.648	(32.333.741)	21.055.907
Dönem sonu rapor edilen hasarlar - 31 Aralık	108.190.172	(52.894.074)	55.296.098
Gerçekleşmiş ancak rapor edilmemiş hasarlar (*)	25.762.786	(11.153.736)	14.609.050
Muallak hasar yeterlilik karşılığı (*)	4.944.681	(1.217.133)	3.727.548
Tahmini svotaj ve rücu gelir tahakkuku (*)	(7.400.029)	2.406.993	(4.993.035)
<b>Toplam</b>	<b>131.497.610</b>	<b>(62.857.950)</b>	<b>68.639.661</b>

(\*) Söz konusu tutarlar brüt ve net olarak hesaplanmakta ve kayıtlara yansıtılmaktadır.

**Kazanılmamış primler karşılığı:**

	31 Aralık 2009		
	Brüt	Reasürans payı	Net
Dönem başı - 1 Ocak	301.956.626	(66.785.632)	235.170.994
Net değişim	6.153.800	11.782.671	17.936.471
Dönem sonu	308.110.426	(55.002.961)	253.107.465

# YAPI KREDİ SİGORTA A.Ş.

## 1 OCAK - 31 ARALIK 2009 HESAP DÖNEMİNE AİT KONSOLİDE OLMAYAN FİNANSAL TABLOLARA İLİŞKİN AÇIKLAYICI DİPNOTLAR

(Para birimi aksi belirtilmedikçe Türk Lirası ("TL") olarak gösterilmiştir.)

	Brüt	31 Aralık 2008	
		Reasürans payı	Net
Dönem başı - 1 Ocak	272.461.476	(54.495.465)	217.966.011
Net değişim	29.495.150	(12.290.167)	17.204.983
<b>Dönem sonu</b>	<b>301.956.626</b>	<b>(66.785.632)</b>	<b>235.170.994</b>

### 17.15 - 17.19 Sigorta sözleşmelerinden kaynaklanan yükümlülükler ile ilgili diğer gerekli açıklamalar (Devamı):

31 Aralık 2009 tarihi itibarıyla ertelenmiş komisyon gelirleri ve ertelenmiş komisyon giderleri sırasıyla 12.118.556 TL (31 Aralık 2008: 14.989.608 TL) ve 37.971.078 TL (31 Aralık 2008: 30.650.721 TL) olup bilançoda gelecek aylara ait gelirler ve gelecek aylara ait giderler hesap kalemleri altında yer almaktadır.

#### Devam eden riskler karşılığı (\*):

	Brüt	31 Aralık 2009	
		Reasürans payı	Net
Dönem başı - 1 Ocak	80.563	-	80.563
Net değişim	6.915.853	-	6.915.853
<b>Dönem sonu</b>	<b>6.996.416</b>	<b>-</b>	<b>6.996.416</b>

	Brüt	31 Aralık 2008	
		Reasürans payı	Net
Dönem başı - 1 Ocak	1.074.768	-	1.074.768
Net değişim	(994.205)	-	(994.205)
<b>Dönem sonu</b>	<b>80.563</b>	<b>-</b>	<b>80.563</b>

#### Dengeleme karşılığı (\*):

	Brüt	31 Aralık 2009	
		Reasürans payı	Net
Dönem başı - 1 Ocak	1.902.446	-	1.902.446
Net değişim	1.824.436	-	1.824.436
<b>Dönem sonu</b>	<b>3.726.882</b>	<b>-</b>	<b>3.726.882</b>

	Brüt	31 Aralık 2008	
		Reasürans payı	Net
Dönem başı - 1 Ocak	-	-	-
Net değişim	1.902.446	-	1.902.446
<b>Dönem sonu</b>	<b>1.902.446</b>	<b>-</b>	<b>1.902.446</b>

(\*) Söz konusu karşılıklar 2.24 no'lu dipnotta açıklandığı üzere net olarak hesaplanmaktadır.

**YAPI KREDİ SİGORTA A.Ş.****1 OCAK - 31 ARALIK 2009 HESAP DÖNEMİNE AİT KONSOLİDE OLMAYAN FİNANSAL TABLOLARA İLİŞKİN AÇIKLAYICI DİPNOTLAR**

(Para birimi aksi belirtilmedikçe Türk Lirası ("TL") olarak gösterilmiştir.)

Yabancı para ile ifade edilen ve ihbarı yapılmış muallak hasar ve tazminat karşılıkları aşağıdaki gibidir:

31 Aralık 2009			
Döviz Cinsi	Döviz Tutarı	Kur	Tutar TL
Euro	2.433.395	2,1707	5.282.171
ABD Doları	654.789	1,5130	990.696
GBP	2.071	2,4017	4.974
FRF	11.423	0,3309	3.780
CHF	713	1,4585	1.040
			<b>6.282.661</b>

31 Aralık 2008			
Döviz Cinsi	Döviz Tutarı	Kur	Tutar TL
Euro	8.164.287	2,1511	17.562.198
ABD Doları	1.650.476	1,5196	2.508.063
GBP	3.130	2.2039	6.898
CHF	3.721	1.4392	5.355
DKK	868	0.2887	251
			<b>20.082.765</b>



# YAPI KREDİ SİGORTA A.Ş.

## 1 OCAK - 31 ARALIK 2009 HESAP DÖNEMİNE AİT KONSOLİDE OLMAYAN FİNANSAL TABLOLARA İLİŞKİN AÇIKLAYICI DİPNOTLAR

(Para birimi aksi belirtilmedikçe Türk Lirası ("TL") olarak gösterilmiştir.)

Şirket Teknik Karşılıklar Yönetmeliği'ne uygun olarak hasar gelişim tablosunu net ödenen hasarların dikkate alınarak takip etmektedir.

31 Aralık 2009 tarihi itibarıyla hasar gelişim tablosu:

Kaza yılı	1 Ocak 2004 - 31 Aralık 2004	1 Ocak 2005 - 31 Aralık 2005	1 Ocak 2006 - 31 Aralık 2006	1 Ocak 2007 - 31 Aralık 2007	1 Ocak 2008 - 31 Aralık 2008	1 Ocak 2009 - 31 Aralık 2009	Toplam Ödenen Net Hasar
Kaza döneminde yapılan ödeme	179.897.895	220.029.425	241.132.914	271.678.251	300.514.616	346.954.446	1.560.207.547
1 yıl sonra	16.198.478	23.982.556	25.778.517	24.413.158	25.317.494	-	115.590.203
2 yıl sonra	306.844	1.039.637	1.330.327	1.497.996	-	-	4.174.804
3 yıl sonra	517.719	767.377	1.420.113	-	-	-	2.705.209
4 yıl sonra	444.683	1.031.550	-	-	-	-	1.476.233
5 yıl sonra	644.100	-	-	-	-	-	644.100
<b>Toplam ödenen net hasar</b>	<b>198.009.719</b>	<b>246.850.545</b>	<b>269.661.871</b>	<b>297.589.405</b>	<b>325.832.110</b>	<b>346.954.446</b>	<b>1.684.898.096</b>

31 Aralık 2008 tarihi itibarıyla hasar gelişim tablosu:

Kaza yılı	1 Ocak 2003 - 31 Aralık 2003	1 Ocak 2004 - 31 Aralık 2004	1 Ocak 2005 - 31 Aralık 2005	1 Ocak 2006 - 31 Aralık 2006	1 Ocak 2007 - 31 Aralık 2007	1 Ocak 2008 - 31 Aralık 2008	Toplam Ödenen Net Hasar
Kaza döneminde yapılan ödeme	140.865.366	179.897.922	220.015.246	240.921.235	271.208.863	300.489.841	1.353.398.473
1 yıl sonra	15.609.167	16.198.479	23.992.802	25.659.719	24.421.782	-	105.881.949
2 yıl sonra	(623.924)	283.768	1.028.739	1.297.304	-	-	1.985.887
3 yıl sonra	269.249	515.860	760.274	-	-	-	1.545.383
4 yıl sonra	235.452	444.683	-	-	-	-	680.135
5 yıl sonra	372.746	-	-	-	-	-	372.746
<b>Toplam ödenen net hasar</b>	<b>156.738.056</b>	<b>197.340.712</b>	<b>245.797.061</b>	<b>267.878.258</b>	<b>295.630.645</b>	<b>300.489.841</b>	<b>1.463.864.573</b>

Teknik Karşılıklar Yönetmeliği uyarınca, Şirket'in brans bazında ayrıldığı cari hesap dönemi net muallak hasar ve tazminat karşılığı tutarı, Hazine Müsteşarlığı tarafından belirlenen aktüeryal zincirleme merdiven metodu ile brans bazında bulunan tutardan daha küçük olmasından dolayı toplam 4.677.585 TL ilave muallak hasar karşılığı ayrılmıştır (31 Aralık 2008: Yoktur).

# YAPI KREDİ SİGORTA A.Ş.

## 1 OCAK - 31 ARALIK 2009 HESAP DÖNEMİNE AİT KONSOLİDE OLMAYAN FİNANSAL TABLOLARA İLİŞKİN AÇIKLAYICI DİPNOTLAR

(Para birimi aksi belirtilmedikçe Türk Lirası ("TL") olarak gösterilmiştir.)

### 18. Yatırım Anlaşması Yükümlülükleri

Yoktur (31 Aralık 2008: Yoktur).

### 19. Ticari ve Diğer Borçlar, Ertelenmiş Gelirler

	31 Aralık 2009	31 Aralık 2008
Diğer esas faaliyetlerden borçlar (47.1 no'lu dipnot)	36.989.372	32.962.719
Reasürans faaliyetlerinden borçlar	14.096.193	18.989.874
Ertelenmiş komisyon gelirleri (*)	12.118.556	14.989.608
Diğer çeşitli borçlar (47.1 no'lu dipnot)	10.718.463	6.123.478
Diğer ertelenmiş gelirler (*)	168.326	66.058
<b>Toplam</b>	<b>74.090.910</b>	<b>73.131.737</b>

(\*) Bilançoda gelecek aylara ait gelirler hesabı altında yer almaktadır.

İlişkili taraf bakiyeleri 45 no'lu dipnotta açıklanmıştır.

**Yabancı para ile ifade edilen borçlar aşağıdaki gibidir:**

Döviz Cinsi	31 Aralık 2009		
	Döviz Tutarı	Kur	Tutar TL
ABD Doları	138.829	1,5130	210.048
FRF	35.915	0,3309	11.885
GBP	3.094	2,4017	7.431
			<b>229.364</b>

Döviz Cinsi	31 Aralık 2008		
	Döviz Tutarı	Kur	Tutar TL
Euro	1.159.421	2,1511	2.494.031
ABD Doları	138.829	1,5196	210.965
FRF	35.915	0,3279	11.777
GBP	3.094	2,2039	6.819
			<b>2.723.592</b>

### 20. Krediler

Yoktur (31 Aralık 2008: Yoktur).

### 21. Ertelenmiş Gelir Vergisi

Şirket ertelenen gelir vergisi varlık ve yükümlülüklerini, bilanço kalemlerinde bu konsolide olmayan finansal tablolar ve Vergi Usul Kanunu arasındaki farklı değerlendirmelerin sonucunda ortaya çıkan geçici farkların etkilerini dikkate alarak hesaplamaktadır.

İleriki dönemlerde gerçekleşecek geçici farklar üzerinden yükümlülük metoduna göre hesaplanan ertelenen vergi varlıkları ve yükümlülükleri için uygulanan oran %20'dir.

# YAPI KREDİ SİGORTA A.Ş.

## 1 OCAK - 31 ARALIK 2009 HESAP DÖNEMİNE AİT KONSOLİDE OLMAYAN FİNANSAL TABLOLARA İLİŞKİN AÇIKLAYICI DİPNOTLAR

(Para birimi aksi belirtilmedikçe Türk Lirası ("TL") olarak gösterilmiştir.)

31 Aralık 2009 ve 2008 tarihleri itibarıyla birikmiş geçici farklar ve ertelenen vergi varlık ve yükümlülüklerinin yürürlükteki vergi oranları kullanılarak hazırlanan dökümü aşağıdaki gibidir:

	Geçici zamanlama farkları		Ertelenmiş vergi varlıkları (yükümlülükleri)	
	31 Aralık 2009	31 Aralık 2008	31 Aralık 2009	31 Aralık 2008
<b>Ertelenen vergi varlıkları</b>				
Reasürans anlaşmalarının yenilenmemesine ilişkin karşılık (47.1 no'lu dipnot)	10.251.681	9.937.603	2.050.336	1.987.521
Devam eden riskler karşılığı	6.996.416	80.563	1.399.283	16.113
Aktüeryal zincirleme merdiven metodu karşılığı	4.677.585	-	935.517	-
Kıdem tazminatı karşılığı	4.221.050	3.893.175	844.210	778.635
Personel prim ve komisyon karşılığı	3.618.578	333.519	723.716	66.704
Asistans firmalarına yapılan ödemeler	2.145.094	-	429.019	-
Dava karşılıkları	1.976.911	1.477.647	395.382	295.529
Personel izin karşılığı	1.554.540	1.462.832	310.908	292.566
Aracılardan ve sigortalılardan alacaklar karşılığı	1.224.763	1.299.878	244.953	259.976
Sabit kıymet amortisman farkı	-	671.726	-	134.345
Faturası gelmeyen gider karşılığı	24.451	18.485	4.890	3.697
Diğer	498.852	61.068	99.770	12.214
<b>Toplam ertelenen vergi varlıkları</b>	<b>37.189.921</b>	<b>19.236.496</b>	<b>7.437.984</b>	<b>3.847.300</b>
<b>Ertelenen vergi yükümlülükleri</b>				
Reeskont karşılığı	(1.754.934)	-	(350.987)	-
Dengeleme karşılığı	(1.305.870)	(1.395.725)	(261.174)	(279.145)
Sabit kıymet amortisman farkı	(262.153)	-	(52.431)	-
Diğer gelir karşılıkları	(10.646)	(147.279)	(2.129)	(29.456)
<b>Toplam ertelenen vergi yükümlülükleri</b>	<b>(3.333.603)</b>	<b>(1.543.004)</b>	<b>(666.721)</b>	<b>(308.601)</b>
<b>Net ertelenen vergi varlıkları (35 no'lu dipnot)</b>			<b>6.771.263</b>	<b>3.538.699</b>

Ertelenen vergi varlıklarının 31 Aralık tarihleri itibarıyla dönem içindeki hareketleri aşağıdaki gibidir:

	2009	2008
Dönem başı - 1 Ocak	3.538.699	2.947.434
Ertelenen vergi geliri	3.232.564	591.265
<b>Dönem sonu - 31 Aralık (35 no'lu dipnot)</b>	<b>6.771.263</b>	<b>3.538.699</b>

### 22. Emeklilik Sosyal Yardım Yükümlülükleri

	31 Aralık 2009	31 Aralık 2008
Kıdem tazminatı karşılığı	4.221.050	3.893.175
	<b>4.221.050</b>	<b>3.893.175</b>

# YAPI KREDİ SİGORTA A.Ş.

## 1 OCAK - 31 ARALIK 2009 HESAP DÖNEMİNE AİT KONSOLİDE OLMAYAN FİNANSAL TABLOLARA İLİŞKİN AÇIKLAYICI DİPNOTLAR

(Para birimi aksi belirtilmedikçe Türk Lirası ("TL") olarak gösterilmiştir.)

Türk İş Kanunu'na göre, Şirket bir senesini doldurmuş olan ve Şirket'le ilişkisi kesilen veya emekli olan 25 hizmet (kadınlarda 20) yılını dolduran ve emekliliğini kazanan (kadınlar için 58 yaşında, erkekler için 60 yaşında), askere çağrılan veya vefat eden personeli için kıdem tazminatı ödemekle mükelleftir. 23 Mayıs 2002 tarihindeki mevzuat değişikliğinden sonra emeklilikten önceki hizmet süresine ilişkin bazı geçiş süreci maddeleri çıkartılmıştır.

Ödenecek tazminat her hizmet yılı için bir aylık maaş kadardır ve bu tutar 31 Aralık 2009 tarihi itibarıyla 2.365,16 TL (31 Aralık 2008: 2.173,18 TL) ile sınırlandırılmıştır.

Kıdem tazminatı yükümlülüğü yasal olarak herhangi bir fonlamaya tabi değildir ve herhangi bir fonlama şartı bulunmamaktadır.

Kıdem tazminatı karşılığı çalışanların emekliliği halinde ödenmesi gerekecek muhtemel yükümlülüğün bugünkü değerinin tahminiyle hesaplanır.

TMS 19, Şirket'in kıdem tazminatı karşılığını tahmin etmek için aktüer değerlendirme yöntemlerinin geliştirilmesini öngörmektedir. Buna göre toplam yükümlülüğün hesaplanmasında aşağıda yer alan aktüer öngörüler kullanılmıştır:

	31 Aralık 2009	31 Aralık 2008
İskonto oranı (%)	5,92	6,26
Emeklilik olasılığının tahmini için devir hızı oranı (%)	94,94	94,93

Temel varsayım, her yıllık hizmet için belirlenen tavan karşılığının enflasyon ile orantılı olarak artmasıdır. Böylece uygulanan iskonto oranı enflasyonun beklenen etkilerinden arındırılmış gerçek oranı gösterir. Şirket'in kıdem tazminatı karşılığı, kıdem tazminatı tavanı her altı ayda bir ayarlandığı için, 1 Ocak 2010 tarihinden itibaren geçerli olan 2.423,88 TL (1 Ocak 2009: 2.260,05 TL) üzerinden hesaplanmaktadır.

**Kıdem tazminatı karşılığının dönem içindeki hareketleri aşağıdaki gibidir:**

	2009	2008
Dönem başı - 1 Ocak	3.893.175	3.669.223
Dönem içinde ödenen (33 no'lu dipnot)	(1.158.641)	(536.828)
Cari dönemde ayrılan karşılık tutarı	1.486.516	760.780
<b>Dönem sonu - 31 Aralık</b>	<b>4.221.050</b>	<b>3.893.175</b>

### 23. Diğer Yükümlülükler ve Masraf Karşılıkları

Pasifte yer almayan taahhütler 43 no'lu dipnotta açıklanmıştır.

Alınan garanti ve teminatlar 12.3 no'lu dipnotta açıklanmıştır.

Bilançoda gider tahakkukları altında sınıflandırılan karşılıkların detayı aşağıda yer almaktadır:

	31 Aralık 2009	31 Aralık 2008
Personel primleri karşılığı	2.904.078	3.157.592
Faturası beklenen pazarlama ve genel yönetim giderleri karşılığı	511.859	259.637
	<b>3.415.937</b>	<b>3.417.229</b>

# YAPI KREDİ SİGORTA A.Ş.

## 1 OCAK - 31 ARALIK 2009 HESAP DÖNEMİNE AİT KONSOLİDE OLMAYAN FİNANSAL TABLOLARA İLİŞKİN AÇIKLAYICI DİPNOTLAR

(Para birimi aksi belirtilmedikçe Türk Lirası ("TL") olarak gösterilmiştir.)

### 24. Net Sigorta Prim Geliri

Yazılan primlerin dağılımı aşağıdaki gibidir:

	1 Ocak - 31 Aralık 2009		
	Brüt	Reasürans payı	Net
Hastalık/Sağlık	284.571.739	(4.054.878)	280.516.861
Kara Araçları	99.728.087	(13.300.455)	86.427.632
Kara Araçları Sorumluluk	48.954.371	(7.529.318)	41.425.053
Kaza	13.165.201	(2.362.560)	10.802.641
Yangın ve Doğal Afetler	90.839.359	(60.851.664)	29.987.695
Genel Zararlar	43.383.082	(34.620.153)	8.762.929
Nakliyat	9.683.478	(5.313.845)	4.369.633
Genel Sorumluluk	9.982.051	(7.225.061)	2.756.990
Diğer	7.669.455	(6.414.609)	1.254.846
<b>Toplam yazılan primler</b>	<b>607.976.823</b>	<b>(141.672.543)</b>	<b>466.304.280</b>

	1 Ocak - 31 Aralık 2008		
	Brüt	Reasürans payı	Net
Hastalık/Sağlık	288.505.123	(3.179.822)	285.325.301
Kara Araçları	114.023.582	(29.570.026)	84.453.556
Kara Araçları Sorumluluk	53.889.769	(13.829.418)	40.060.351
Yangın ve Doğal Afetler	92.520.251	(63.388.658)	29.131.593
Genel Zararlar	45.574.354	(35.663.330)	9.911.024
Kaza	11.729.367	(2.330.340)	9.399.027
Nakliyat	12.335.674	(6.449.233)	5.886.441
Genel Sorumluluk	9.153.682	(7.093.658)	2.060.024
Diğer	3.804.012	(2.781.683)	1.022.329
<b>Toplam yazılan primler</b>	<b>631.535.814</b>	<b>(164.286.168)</b>	<b>467.249.646</b>

### 25. Aidat (Ücret) Gelirleri

Yoktur (1 Ocak - 31 Aralık 2008: Yoktur).

### 26. Yatırım Gelirleri

	1 Ocak - 31 Aralık 2009	1 Ocak - 31 Aralık 2008
<b>Satılmaya hazır finansal varlıklar</b>		
Faiz geliri	23.425.120	24.747.989
Temettü geliri	7.007.884	40.966
Net satış geliri	1.910.963	577.141
<b>Nakit ve nakit benzerleri</b>		
Faiz geliri	14.553.044	21.195.754
<b>Toplam</b>	<b>46.897.011</b>	<b>46.561.850</b>

**YAPI KREDİ SİGORTA A.Ş.****1 OCAK - 31 ARALIK 2009 HESAP DÖNEMİNE AİT KONSOLİDE OLMAYAN FİNANSAL TABLOLARA İLİŞKİN AÇIKLAYICI DİPNOTLAR**

(Para birimi aksi belirtilmedikçe Türk Lirası ("TL") olarak gösterilmiştir.)

**27. Finansal Varlıkların Net Tahakkuk Gelirleri**

Satılmaya hazır finansal varlıklardan elde edilen gerçekleşen kazanç ve kayıplara ilişkin bilgiler 11 ve 15 no'lu dipnotlarda açıklanmıştır.

**28. Makul Değer Farkı Gelir Tablosuna Yansıtılan Aktifler**

Yoktur (31 Aralık 2008: Yoktur).

**29. Sigorta Hak ve Talepleri**

17 no'lu dipnotta açıklanmıştır.

**30. Yatırım Anlaşması Hakları**

Yoktur (31 Aralık 2008: Yoktur).

**31. Zaruri Diğer Giderler**

	1 Ocak - 31 Aralık 2009	1 Ocak - 31 Aralık 2008
Teknik bölüm altında sınıflandırılan faaliyet giderleri (32 no'lu dipnot)	116.594.556	105.581.822
Teknik olmayan bölüm altında sınıflandırılan faaliyet giderleri	-	-
<b>Toplam</b>	<b>116.594.556</b>	<b>105.581.822</b>

**32. Gider Çeşitleri**

Gelir tablosunda yer alan faaliyet giderlerinin detayı aşağıda yer almaktadır:

	1 Ocak - 31 Aralık 2009	1 Ocak - 31 Aralık 2008
Üretim komisyonu giderleri	65.828.154	37.923.593
Personel giderleri (33 no'lu dipnot)	56.709.238	54.232.364
Ofis giderleri	4.153.888	3.735.024
Dışarıdan sağlanan hizmet giderleri	3.510.664	2.938.300
Reklam ve pazarlama giderleri	3.425.696	3.395.511
Kira giderleri	2.342.644	1.926.749
Ulaşım giderleri	685.017	660.766
Haberleşme ve iletişim giderleri	667.592	746.174
Bakım ve onarım giderleri	113.507	164.583
Diğer faaliyet giderleri	697.743	753.107
Reasürans komisyon gelirleri	(30.954.208)	(17.765.627)
Diğer teknik giderler	9.414.621	16.871.278
<b>Toplam</b>	<b>116.594.556</b>	<b>105.581.822</b>

# YAPI KREDİ SİGORTA A.Ş.

## 1 OCAK - 31 ARALIK 2009 HESAP DÖNEMİNE AİT KONSOLİDE OLMAYAN FİNANSAL TABLOLARA İLİŞKİN AÇIKLAYICI DİPNOTLAR

(Para birimi aksi belirtilmedikçe Türk Lirası ("TL") olarak gösterilmiştir.)

### 33. Çalışanlara Sağlanan Fayda Giderleri

	1 Ocak - 31 Aralık 2009	1 Ocak - 31 Aralık 2008
Maaş ödemesi	27.916.806	25.907.655
Prim ödemesi	8.931.995	8.536.721
Sosyal güvenlik kesintileri	5.503.513	6.534.922
Satış ekibi giderleri	4.819.434	4.966.346
Kıdem tazminatı (22 no'lu dipnot)	1.158.641	536.828
İzin tazminatı	420.993	109.227
İhbar tazminatı	150.995	145.415
Diğer	7.806.861	7.495.250
<b>Toplam (32 no'lu dipnot)</b>	<b>56.709.238</b>	<b>54.232.364</b>

Yönetim kurulu başkan ve üyeleriyle genel müdür, genel koordinatör, genel müdür yardımcıları gibi üst yöneticilere cari dönemde sağlanan ücret ve benzeri menfaatlerin toplam tutarı 1.6 no'lu dipnotta açıklanmıştır.

Şirket'in hisse bazlı ödeme işlemi bulunmamaktadır (31 Aralık 2008: Yoktur).

### 34. Finansal Maliyetler

**34.1 Dönemin tüm finansman giderleri:** Yoktur (1 Ocak - 31 Aralık 2008: Yoktur).

34.1.1 Üretim maliyetine verilenler: Yoktur (1 Ocak - 31 Aralık 2008: Yoktur).

34.1.2 Sabit varlıkların maliyetine verilenler: Yoktur (1 Ocak - 31 Aralık 2008: Yoktur).

34.1.3 Doğrudan gider yazılanlar: Yoktur (1 Ocak - 31 Aralık 2008: Yoktur).

**34.2 Dönemin finansman giderlerinden ortaklar, bağlı ortaklık ve iştiraklerle ilgili kısmı (Toplam tutar içindeki payları %20'yi aşanlar ayrıca gösterilecektir.):** Yoktur (1 Ocak - 31 Aralık 2008: Yoktur).

**34.3 Ortaklar, bağlı ortaklık ve iştiraklerle yapılan satış ve alışlar (Toplam tutar içindeki payları %20'yi aşanlar ayrıca gösterilecektir.):**

İlişkili taraflar ile olan işlem ve bakiyeler 45 no'lu dipnotta detay olarak açıklanmıştır.

**34.4 Ortaklar bağlı ortaklık ve iştiraklerden alınan ve bunlara ödenen faiz, kira ve benzerleri (Toplam tutar içindeki payları %20'yi aşanlar ayrıca gösterilecektir.):**

İlişkili taraflar ile olan işlem ve bakiyeler 45 no'lu dipnotta detay olarak açıklanmıştır.

**YAPI KREDİ SİGORTA A.Ş.****1 OCAK - 31 ARALIK 2009 HESAP DÖNEMİNE AİT KONSOLİDE OLMAYAN FİNANSAL TABLOLARA İLİŞKİN AÇIKLAYICI DİPNOTLAR**

(Para birimi aksi belirtilmedikçe Türk Lirası ("TL") olarak gösterilmiştir.)

**35. Gelir Vergileri**

31 Aralık 2009 ve 2008 tarihleri itibarıyla hazırlanan konsolide olmayan finansal tablolarda yer alan vergi varlık ve yükümlükleri ile vergi gelir ve giderleri aşağıda özetlenmiştir:

	1 Ocak - 31 Aralık 2009	1 Ocak - 31 Aralık 2008
Cari dönem kurumlar vergisi	(1.778.833)	(12.477.547)
Satılmaya hazır varlıklardan dolayı özsermaye içinde muhasebeleştirilen vergi geliri (15 no'lu dipnot) (*)	1.332.801	292.427
Ertelenmiş vergi geliri	3.232.564	591.265
<b>Toplam vergi gideri /(geliri)</b>	<b>2.786.532</b>	<b>(11.593.855)</b>

(\*) Gelir tablosunda ertelenmiş vergi varlığı hesabı altında sınıflandırılmıştır.

	31 Aralık 2009	31 Aralık 2008
Vergi	1.778.833	12.477.547
Peşin ödenen vergiler (-)	(4.244.036)	(10.150.236)
<b>Toplam</b>	<b>(2.465.203)</b>	<b>2.327.311</b>
Ertelenen vergi varlığı	7.437.984	3.847.300
Ertelenen vergi yükümlülüğü	(666.721)	(308.601)
<b>Ertelenen vergi varlığı, net (21 no'lu dipnot)</b>	<b>6.771.263</b>	<b>3.538.699</b>

**Gerçekleşen kurumlar vergisi gideri mutabakatı aşağıdaki gibidir:**

	31 Aralık 2009	31 Aralık 2008
Kurumlar vergisi öncesi (zarar)/kar	(10.151.462)	66.862.022
Eksi: Ertelenmiş vergi geliri/(gideri)	4.565.365	883.692
Ertelenmiş vergi ve kurumlar vergisi öncesi (zarar)/kar	(14.716.827)	65.978.330
Vergi oranı	%20	%20
Hesaplanan kurumlar vergisi karşılığı	2.943.365	(13.195.666)
Kanunen kabul edilmeyen giderlerin etkisi	(1.561.141)	(3.068.442)
Vergiye konu olmayan gelirlerin etkisi	1.404.308	4.670.253
<b>Toplam vergi gideri</b>	<b>2.786.532</b>	<b>(11.593.855)</b>

**36. Net Kur Değişim Gelirleri**

	1 Ocak - 31 Aralık 2009	1 Ocak - 31 Aralık 2008
Yatırım gelirleri, net	23.656.238	16.853.566
Teknik gelirler, net	(32.720.009)	(15.449.923)
Genel yönetim giderleri	9.056.885	3.545.536
<b>Toplam</b>	<b>(6.886)</b>	<b>4.949.179</b>

**37. Hisse Başına Kazanç**

Hisse başına kazanç miktarı, net dönem karının Şirket hisselerinin dönem içindeki ağırlıklı ortalama pay adedine bölünmesiyle hesaplanır.



# YAPI KREDİ SİGORTA A.Ş.

## 1 OCAK - 31 ARALIK 2009 HESAP DÖNEMİNE AİT KONSOLİDE OLMAYAN FİNANSAL TABLOLARA İLİŞKİN AÇIKLAYICI DİPNOTLAR

(Para birimi aksi belirtilmedikçe Türk Lirası ("TL") olarak gösterilmiştir.)

	1 Ocak - 31 Aralık 2009	1 Ocak - 31 Aralık 2008
Net dönem (zararı)/karı	(11.930.295)	54.384.475
Beheri 1 Kr nominal değerli hisselerin ağırlıklı ortalama adedi	8.000.000.000	8.000.000.000
Hisse başına (kayıp)/kazanç (Kr)	(0,15)	0,68

### 38. Hisse Başı Kâr Payı

Şirket'in, 12 Mart 2009 tarihinde yapılan Yönetim Kurulu toplantısında, 2008 yılı karının 10.739.894 TL (31 Aralık 2008: 10.000.000 TL) tutarındaki kısmının 15 Nisan 2009 tarihinden itibaren ortaklara nakit olarak dağıtılması kararı alınarak uygulanmıştır. Hisse başına temettü tutarı 0,1342 Kr (2008: 0,125 Kr) olarak gerçekleşmiştir.

### 39. Faaliyetlerden Yaratılan Nakit

Nakit akım tablosunda gösterilmiştir.

### 40. Hisse Senedine Dönüştürülebilir Tahvil

Yoktur (31 Aralık 2008: Yoktur).

### 41. Paraya Çevrilebilir İmtiyazlı Hisse Senetleri

Yoktur (31 Aralık 2008: Yoktur).

### 42. Riskler

	31 Aralık 2009	31 Aralık 2008
Şirket aleyhine açılan hasar davaları (*)	42.146.629	44.096.376
Şirket aleyhine açılan prim iadesi davaları	896.630	861.427
Şirket aleyhine açılan iş davaları	452.209	381.988
Şirket aleyhine açılan diğer davalar	628.072	298.513
<b>Toplam</b>	<b>44.123.540</b>	<b>45.638.304</b>

(\*) Muallak hasarlar içerisinde takip edilmekte olup muallak hasarların hareket tablosu 17 no'lu dipnotta yer almaktadır. Söz konusu karşılıkların net tutarı 18.432.125 TL (31 Aralık 2008: 17.639.426 TL)'dir.

**YAPI KREDİ SİGORTA A.Ş.****1 OCAK - 31 ARALIK 2009 HESAP DÖNEMİNE AİT KONSOLİDE OLMAYAN FİNANSAL TABLOLARA İLİŞKİN AÇIKLAYICI DİPNOTLAR**

(Para birimi aksi belirtilmedikçe Türk Lirası ("TL") olarak gösterilmiştir.)

**43. Taahhütler**

Verilen banka teminat mektuplarının tutarı ve yabancı para cinsinden detayı aşağıda açıklanmıştır:

	31 Aralık 2009			
	ABD Doları	Euro	TL	Toplam
Teminat mektupları	15.057	-	5.829.827	5.844.884
<b>Toplam</b>	<b>15.057</b>	<b>-</b>	<b>5.829.827</b>	<b>5.844.884</b>
	31 Aralık 2008			
	ABD Doları	Euro	TL	Toplam
Teminat mektupları	15.123	-	5.875.224	5.890.347
<b>Toplam</b>	<b>15.123</b>	<b>-</b>	<b>5.875.224</b>	<b>5.890.347</b>

**Aktif değerler üzerinde mevcut bulunan toplam ipotek veya teminat tutarları:**

	31 Aralık 2009	31 Aralık 2008
Menkul değerler cüzdanı (*)	102.987.219	89.271.089
Kullanım amaçlı gayrimenkuller (6 no'lu dipnot)	4.669.626	7.233.710
Yatırım amaçlı gayrimenkuller (7 no'lu dipnot)	3.921.598	3.921.598
<b>Toplam</b>	<b>111.578.443</b>	<b>100.426.397</b>

(\*) Menkul değerler cüzdanı içerisinde Hazine Müsteşarlığı lehine 102.855.054 TL (31 Aralık 2008: 89.157.804 TL) ve TARSİM lehine 132.165 TL (31 Aralık 2008: 113.285 TL) maliyet bedelli teminat bulunmaktadır.

**44. İşletme Birleşmeleri**

Yoktur (31 Aralık 2008: Yoktur).

**45. İlişkili Taraflarla İşlemler**

Yapı Kredi Grubu şirketleri, Yapı Kredi Grubu şirketlerinin nihai ana ortakları ve bu ortaklarının kontrol ettiği şirketler bu konsolide olmayan finansal tablolar açısından ilgili şirketler olarak tanımlanmıştır.

# YAPI KREDİ SİGORTA A.Ş.

## 1 OCAK - 31 ARALIK 2009 HESAP DÖNEMİNE AİT KONSOLİDE OLMAYAN FİNANSAL TABLOLARA İLİŞKİN AÇIKLAYICI DİPNOTLAR

(Para birimi aksi belirtilmedikçe Türk Lirası ("TL") olarak gösterilmiştir.)

	31 Aralık 2009	31 Aralık 2008
<b>a) Mevduatlar</b>		
Yapı ve Kredi Bankası A.Ş.	222.282.157	237.549.178
<b>Toplam</b>	<b>222.282.157</b>	<b>237.549.178</b>
<b>b) Ticari alacaklar</b>		
Yapı ve Kredi Bankası A.Ş.	24.464.131	20.848.601
Yapı Kredi Emeklilik A.Ş.	1.125.749	947.036
Yapı Kredi Yatırım Menkul Değerler A.Ş.	259.070	298.622
Yapı Kredi Leasing A.Ş.	227.284	-
Yapı Kredi Kültür Sanat Tic. A.Ş.	117.961	129.788
Yapı Kredi Faktoring A.Ş.	96.471	86.252
Setur Servis Turistik A.Ş.	81.588	-
Yapı Kredi Portföy Yönetimi A.Ş.	77.844	-
Unicredit (San) Menkul Değ. A.Ş.	62.871	-
Kredi Kayıt Bürosu	16.699	-
Türkiye Eğitim Gönüllüleri Vakfı	13.612	-
Yapı Kredi Yatırım Ort. A.Ş.	6.188	-
Koç Finansal Hizmetler A.Ş.	5.278	1.666
<b>Toplam</b>	<b>26.554.746</b>	<b>22.311.965</b>
<b>c) Ticari borçlar</b>		
Yapı ve Kredi Bankası A.Ş.	3.494.448	2.987.655
<b>Toplam</b>	<b>3.494.448</b>	<b>2.987.655</b>
<b>d) Diğer borçlar</b>		
Zer Merkezi Hizmetler A.Ş.	342.486	316.269
Koç Sistem A.Ş.	86.696	441.330
KoçNet Haberleşme Teknolojileri ve İletişim Hizmetleri. A.Ş.	65.730	91.307
Setur Servis Turistik A.Ş.	35.329	13.704
Otokoç A.Ş.	33.192	94.330
YKS Tesis Yönetim Hizmetleri A.Ş.	32.612	88.564
Opet Petrolcülük A.Ş.	14.590	-
Koç Holding A.Ş.	7.869	4.761
Promena Elektronik Ticaret A.Ş.	-	17.745
Sanal Merkez Ticaret A.Ş.	-	663
<b>Toplam</b>	<b>618.504</b>	<b>1.068.673</b>
<b>e) Diğer alacaklar</b>		
Yapı Kredi Emeklilik A.Ş.	57.268	317.483
<b>Toplam</b>	<b>57.268</b>	<b>317.483</b>
<b>f) Kira gelirleri</b>		
Yapı Kredi Emeklilik A.Ş.	119.610	106.250
Yapı ve Kredi Bankası A.Ş.	106.593	152.462
Yapı Kredi Yatırım A.Ş.	26.100	24.110
<b>Toplam</b>	<b>252.303</b>	<b>282.822</b>

# YAPI KREDİ SİGORTA A.Ş.

## 1 OCAK - 31 ARALIK 2009 HESAP DÖNEMİNE AİT KONSOLİDE OLMAYAN FİNANSAL TABLOLARA İLİŞKİN AÇIKLAYICI DİPNOTLAR

(Para birimi aksi belirtilmedikçe Türk Lirası ("TL") olarak gösterilmiştir.)

<b>g) Kira giderleri</b>		
Yapı ve Kredi Bankası A.Ş.	1.233.110	963.592
Yapı Kredi Emeklilik A.Ş.	528.741	443.817
<b>Toplam</b>	<b>1.761.851</b>	<b>1.407.409</b>
<b>h) Faiz gelirleri</b>		
Yapı ve Kredi Bankası A.Ş.	22.109.369	25.633.057
<b>Toplam</b>	<b>22.109.369</b>	<b>25.633.057</b>
<b>i) Faiz giderleri</b>		
Yapı Kredi Leasing A.Ş.	1.796	-
<b>Toplam</b>	<b>1.796</b>	<b>-</b>
<b>j) Alınan primler</b>		
Yapı ve Kredi Bankası A.Ş.	47.711.925	49.544.885
Yapı Kredi Emeklilik A.Ş.	2.223.921	2.045.961
Yapı Kredi Yatırım Menkul Değerler A.Ş.	531.903	927.138
Yapı Kredi Leasing A.Ş.	457.274	483.427
Yapı Kredi Kültür Sanat Tic. A.Ş.	248.839	292.834
Yapı Kredi Faktoring A.Ş.	208.488	271.322
Yapı Kredi Portföy Yönetimi A.Ş.	166.521	167.864
T.Eğitim Gönüllüleri Vakfı	133.460	-
Unicretid (San) Menkul Değerler A.Ş.	116.479	70.413
Kredi Kayıt Bürosu	87.669	-
Yapı Kredi Koray GYO A.Ş.	21.335	91.989
Yapı Kredi Yatırım Ort. A.Ş.	12.376	10.594
Koç Finansal Hizmetler A.Ş.	10.556	-
Setur Servis Turistik A.Ş.	-	113.839
RMK Marine Gemi Yapım San. A.Ş.	-	69.435
Yapı Kredi Moscow	-	16.097
TBS Denizcilik ve Petrol Ürün.	-	10.080
Diğer	-	29.888
<b>Toplam</b>	<b>51.930.746</b>	<b>54.145.766</b>
<b>k) Ödenen komisyonlar ve sigorta primleri</b>		
Yapı ve Kredi Bankası A.Ş.	11.456.818	10.393.005
Yapı Kredi Leasing A.Ş.	1.873.440	1.918.602
Yapı Kredi Emeklilik A.Ş.	79.054	2.577.274
<b>Toplam</b>	<b>13.409.312</b>	<b>14.888.881</b>
<b>l) Alınan komisyonlar</b>		
Yapı Kredi Emeklilik A.Ş.	5.160	5.202
<b>Toplam</b>	<b>5.160</b>	<b>5.202</b>
<b>m) Diğer gelirler</b>		
Yapı Kredi Emeklilik A.Ş.	91.674	119.525
Koç Finansal Hizmetler A.Ş.	-	5.586.520
Yapı Kredi Bankası A.Ş.	-	73.283

# YAPI KREDİ SİGORTA A.Ş.

## 1 OCAK - 31 ARALIK 2009 HESAP DÖNEMİNE AİT KONSOLİDE OLMAYAN FİNANSAL TABLOLARA İLİŞKİN AÇIKLAYICI DİPNOTLAR

(Para birimi aksi belirtilmedikçe Türk Lirası ("TL") olarak gösterilmiştir.)

Yapı Kredi Yatırım A.Ş.	-	26.674
<b>Toplam</b>	<b>91.674</b>	<b>5.806.002</b>
<b>n) Diğer giderler</b>		
Yapı Kredi Emeklilik A.Ş.	38.600	86.401
Otokoç A.Ş.	-	301.955
Yapı Kredi Bankası A.Ş.	-	290.504
<b>Toplam</b>	<b>38.600</b>	<b>678.860</b>
<b>o) Alınan temettüler</b>		
Yapı Kredi Emeklilik A.Ş.	6.994.867	-
Diğer	13.017	40.966
<b>Toplam</b>	<b>7.007.884</b>	<b>40.966</b>
<b>p) Ödenen temettüler</b>		
Yapı ve Kredi Bankası A.Ş.	5.702.885	5.310.000
Yapı Kredi Factoring A.Ş.	853.659	794.848
Yapı Kredi Yatırım A.Ş.	565.098	526.167
Diğer	3.618.252	3.368.985
<b>Toplam</b>	<b>10.739.894</b>	<b>10.000.000</b>

Şirket'in cari dönemde Yapı ve Kredi Bankası A.Ş. aracılığıyla yazmış olduğu prim toplamı 84.717.684 TL'dir (1 Ocak - 31 Aralık 2008: 81.078.140 TL).

**45.1 Ortaklar, iştirakler ve bağlı ortaklıklardan alacaklar nedeniyle ayrılan şüpheli alacak tutarları ve bunların borçları:** Yoktur (31 Aralık 2008: Yoktur).

**45.2 Şirket ile dolaylı sermaye ve yönetim ilişkisine sahip iştirakler ve bağlı ortaklıkların dökümü, iştirakler ve bağlı ortaklıklar hesabında yer alan ortaklıkların isimleri ve iştirak ve oran ve tutarları, söz konusu ortaklıkların düzenlenen en son finansal tablolarında yer alan dönem karı veya zararı, net dönem karı veya zararı ile bu finansal tabloların ait olduğu dönem, kurulumuz standartlarına göre hazırlanıp hazırlanmadığı, bağımsız denetime tabi tutulup tutulmadığı ve bağımsız denetim raporunun olumlu, olumsuz ve şartlı olmak üzere hangi türde düzenlendiği:**

	31 Aralık 2009									
		Endekslenmiş (%)	Maliyet	Defter Değeri	Bağımsız Denetim raporu	Finansal tablo dönemi	Toplam varlık	Toplam yükümlülük	Net satış	Net karı
Yapı Kredi Emeklilik A.Ş.	99,99	148.249.982	148.249.982	Olumlu	30.06.2009	1.860.740.361	1.732.660.799	46.490.341	13.864.710	

	31 Aralık 2008									
		Endekslenmiş (%)	Maliyet	Defter Değeri	Bağımsız Denetim raporu	Finansal tablo dönemi	Toplam varlık	Toplam yükümlülük	Net satış	Net karı
Yapı Kredi Emeklilik A.Ş.	99,99	148.249.982	148.249.982	Olumlu	30.06.2008	1.432.839.388	1.326.952.439	55.878.709	8.181.647	

**45.3 İştirakler ve bağlı ortaklıklarda içsel kaynaklardan yapılan sermaye artırımını nedeniyle elde edilen bedelsiz hisse senedi tutarları:** Yoktur (31 Aralık 2008: Yoktur).

**45.4 Taşınmazlar üzerinde sahip olunan aynı haklar ve bunların değerleri:** Yoktur (31 Aralık 2008: Yoktur).

**45.5 Ortaklar, iştirakler ve bağlı ortaklıklar lehine verilen garanti, taahhüt, kefalet, avans, ciro gibi yükümlülüklerin tutarı:** Yoktur (31 Aralık 2008: Yoktur).

# YAPI KREDİ SİGORTA A.Ş.

## 1 OCAK - 31 ARALIK 2009 HESAP DÖNEMİNE AİT KONSOLİDE OLMAYAN FİNANSAL TABLOLARA İLİŞKİN AÇIKLAYICI DİPNOTLAR

(Para birimi aksi belirtilmedikçe Türk Lirası ("TL") olarak gösterilmiştir.)

### 46. Bilanço Tarihinden Sonra Ortaya Çıkan Olaylar:

- a) 1 Ocak 2010 tarihinden itibaren kıdem tazminat tavanı 2.423,88 TL'ye yükseltilmiştir.
- b) Şirket'in bazı reasürans anlaşmalarında yapılan değişiklikler ve bunların etkisi 10 no'lu dipnotta açıklanmıştır.

### 47. Diğer

#### 47.1 Finansal tablolardaki "diğer" ibaresini taşıyan hesap kalemlerinden dahil olduğu grubun toplam tutarının %20'sini veya bilanço aktif toplamının %5'ini aşan kalemlerin ad ve tutarları:

	31 Aralık 2009	31 Aralık 2008
<b>a) Diğer nakit ve nakit benzeri varlıklar:</b>		
Kredi kartı alacakları	28.898.865	22.724.736
	<b>28.898.865</b>	<b>22.724.736</b>
<b>b) Diğer Çeşitli Alacaklar:</b>		
Acentelerden zorunlu deprem sigortası alacakları	1.895.781	1.793.972
Diğer	895.413	593.381
	<b>2.791.194</b>	<b>2.387.353</b>
<b>c) Diğer Esas Faaliyetlerden Borçlar:</b>		
Anlaşmalı kurumlara borçlar	36.059.896	32.052.039
Diğer	929.476	910.680
	<b>36.989.372</b>	<b>32.962.719</b>
<b>d) Diğer İlişkili Tarafra Borçlar:</b>		
Zer A.Ş.	342.486	266.060
Koç Sistem A.Ş.	86.696	441.330
Yapı ve Kredi Bankası A.Ş.	24.392	213.607
Diğer	306.637	528.463
	<b>760.211</b>	<b>1.449.460</b>
<b>e) Diğer Çeşitli Borçlar:</b>		
Aracılara borçlar	6.258.800	3.021.118
Satıcılara borçlar	2.260.639	830.784
Personel sağlık sigortası	1.437.466	1.300.320
Diğer	761.558	971.256
	<b>10.718.463</b>	<b>6.123.478</b>
<b>f) Diğer Kısa Vadeli Teknik Karşılıklar:</b>		
Reasürans anlaşmaları oran değişikliğinin etkisi (10 no'lu dipnot)	10.251.681	9.937.603
	<b>10.251.681</b>	<b>9.937.603</b>
<b>g) Diğer Vergi ve Benzeri Yükümlülük Karşılıkları:</b>		
Şirket aleyhine açıklan dava karşılıkları	1.976.911	1.477.647
	<b>1.976.911</b>	<b>1.477.647</b>
<b>h) Diğer Uzun Vadeli Teknik Karşılıklar:</b>		
Dengeleme karşılığı	3.726.882	1.902.446
	<b>3.726.882</b>	<b>1.902.446</b>

# YAPI KREDİ SİGORTA A.Ş.

## 1 OCAK - 31 ARALIK 2009 HESAP DÖNEMİNE AİT KONSOLİDE OLMAYAN FİNANSAL TABLOLARA İLİŞKİN AÇIKLAYICI DİPNOTLAR

(Para birimi aksi belirtilmedikçe Türk Lirası ("TL") olarak gösterilmiştir.)

<b>i) Diğer Uzun Vadeli Borç ve Gider Karşılıkları:</b>		
Personel izin karşılığı	1.554.540	1.462.832
	<b>1.554.540</b>	<b>1.462.832</b>
<b>j) Diğer Gider ve Zararlar:</b>		
Aktifleştirilen yazılım projesinin gider hesabına devri	343.903	-
Sulh yoluyla yapılan tahsilatlar nedeniyle ayrılan karşılık iptali	320.950	-
Özel işlem vergisi	191.087	202.745
Diğer kanunen kabul edilmeyen giderler	428.836	144.137
	<b>1.284.776</b>	<b>346.882</b>

**47.2 "Diğer Alacaklar" ile "Diğer Kısa veya Uzun Vadeli Borçlar" hesap kalemi içinde bulunan ve bilanço aktif toplamının yüzde birini aşan, personelden alacaklar ile personele borçlar tutarlarının ayrı ayrı toplamı:** Yoktur (31 Aralık 2008: Yoktur).

**47.3 Nazım hesaplarda takip edilen rücu alacaklarına ilişkin tutarlar:** 2.500.673 TL (31 Aralık 2008: 3.389.794 TL).

**47.4 Önceki döneme ilişkin gelir ve giderler ile önceki döneme ait gider ve zararların tutarlarını ve kaynakları gösteren açıklayıcı not:** Yoktur (31 Aralık 2008: Yoktur).

**47.5 Hazine Müsteşarlığı tarafından sunumu zorunlu kılınan diğer bilgiler:**

Dönemin reeskont ve karşılık giderleri/(gelirleri):

	1 Ocak - 31 Aralık 2009	1 Ocak - 31 Aralık 2008
<b>Teknik karşılıklar:</b>		
Kazanılmamış primler karşılığı, net	17.936.471	17.204.982
Muallak hasar ve tazminat karşılığı, net	8.021.911	6.803.119
Devam eden riskler karşılığı	6.915.853	(994.205)
Diğer teknik karşılıklar (Dengeleme karşılığı)	1.824.436	1.902.446
Reasürans anlaşmaları oran değişikliği etkisi	314.078	9.937.603
Ertelenen komisyon giderleri	(7.320.357)	(30.650.721)
Ertelenen komisyon gelirleri	(2.871.052)	14.989.609
<b>Vergi karşılıkları:</b>		
Vergi karşılığı	1.778.833	12.477.547
Ertelenen vergi karşılığı	(4.565.365)	(883.692)
<b>Diğer karşılıklar:</b>		
Borç ve alacak iskonto geliri/(gideri)	(1.803.024)	20.880
İdari ve kanuni takipteki net rücu alacakları karşılığı	9.080.073	4.999.768
Aracılardan ve sigortalılardan alacaklar karşılığı	(75.115)	497.166
Diğer borç ve gider karşılığı (İzin karşılıkları)	91.708	124.825
Kıdem tazminatı karşılığı	327.875	223.952
Esas faaliyetlerden kaynaklanan şüpheli alacaklar karşılığı	(61.336)	409.552
<b>Diğer karşılıklar</b>	<b>416.446</b>	<b>686.476</b>

**YAPI KREDİ SİGORTA A.Ş.****1 OCAK - 31 ARALIK 2009 HESAP DÖNEMİNE AİT KONSOLİDE OLMAYAN FİNANSAL TABLOLARA İLİŞKİN AÇIKLAYICI DİPNOTLAR**

(Para birimi aksi belirtilmedikçe Türk Lirası ("TL") olarak gösterilmiştir.)

	Dipnot	Cari Dönem
<b>I. DÖNEM KARININ DAĞITIMI</b>		
1.1. DÖNEM KARI	(10.151.462)	66.862.022
1.2. ÖDENECEK VERGİ VE YASAL YÜKÜMLÜLÜKLER	(1.778.833)	(12.477.547)
1.2.1. Kurumlar Vergisi (Gelir Vergisi)	(1.778.833)	(12.477.547)
1.2.2. Gelir Vergisi Kesintisi	-	-
1.2.3. Diğer Vergi ve Yasal Yükümlülükler	-	-
<b>A NET DÖNEM KARI (1.1 - 1.2)</b>	<b>(11.930.295)</b>	<b>54.384.475</b>
1.3. GEÇMİŞ DÖNEMLER ZARARI (-)	-	-
1.4. BİRİNCİ TERTİP YASAL AKÇE	-	(2.719.224)
1.5. ŞİRKETTE BIRAKILMASI VE TASARRUFU ZORUNLU YASAL FONLAR (-)	-	-
<b>B DAĞITILABİLİR NET DÖNEM KARI [ (A - (1.3 + 1.4 + 1.5) ]</b>	<b>-</b>	<b>51.665.251</b>
1.6. ORTAKLARA BİRİNCİ TEMETTÜ (-)	-	10.368.519
1.6.1. Hisse Senedi Sahiplerine	-	10.368.519
1.6.2. İmtiyazlı Hisse Senedi Sahiplerine	-	-
1.6.3. Katılma İntifa Senedi Sahiplerine	-	-
1.6.4. Kara İştirakli Tahvil Sahiplerine	-	-
1.6.5. Kâr ve Zarar Ortaklığı Belgesi Sahiplerine	-	-
1.7. PERSONELE TEMETTÜ (-)	-	-
1.8. KURUCULARA TEMETTÜLER (-)	-	-
1.9. YÖNETİM KURULUNA TEMETTÜ (-)	-	-
1.10. ORTAKLARA İKİNCİ TEMETTÜ (-)	-	371.375
1.10.1. Hisse Senedi Sahiplerine	-	371.375
1.10.2. İmtiyazlı Hisse Senedi Sahiplerine	-	-
1.10.3. Katılma İntifa Senedi Sahiplerine	-	-
1.10.4. Kara İştirakli Tahvil Sahiplerine	-	-
1.10.5. Kâr ve Zarar Ortaklığı Belgesi Sahiplerine	-	-
1.11. İKİNCİ TERTİP YASAL YEDEK AKÇE (-)	-	673.989
1.12. STATÜ YEDEKLERİ (-)	-	-
1.13. OLAĞANÜSTÜ YEDEKLER	-	30.900.820
1.14. DİĞER YEDEKLER	-	-
1.15. ÖZEL FONLAR	-	9.350.548
<b>II. YEDEKLERDEN DAĞITIM</b>	<b>-</b>	<b>-</b>
2.1. DAĞITILAN YEDEKLER	-	-
2.2. İKİNCİ TERTİP YASAL YEDEKLER (-)	-	-
2.3. ORTAKLARA PAY (-)	-	-
2.3.1. Hisse Senedi Sahiplerine	-	-
2.3.2. İmtiyazlı Hisse Senedi Sahiplerine	-	-
2.3.3. Katılma İntifa Senedi Sahiplerine	-	-
2.3.4. Kara İştirakli Tahvil Sahiplerine	-	-
2.3.5. Kâr ve Zarar Ortaklığı Belgesi Sahiplerine	-	-
2.4. PERSONELE PAY (-)	-	-
2.5. YÖNETİM KURULUNA PAY (-)	-	-
<b>III. HİSSE BAŞINA KAR</b>	<b>-</b>	<b>-</b>
3.1. HİSSE SENEDİ SAHİPLERİNE	-	0,0068
3.2. HİSSE SENEDİ SAHİPLERİNE (%)	-	0,68
3.3. İMTİYAZLI HİSSE SENEDİ SAHİPLERİNE	-	-
3.4. İMTİYAZLI HİSSE SENEDİ SAHİPLERİNE (%)	-	-
<b>IV. HİSSE BAŞINA TEMETTÜ</b>	<b>-</b>	<b>-</b>
4.1. HİSSE SENEDİ SAHİPLERİNE	-	0,0013
4.2. HİSSE SENEDİ SAHİPLERİNE (%)	-	0,13
4.3. İMTİYAZLI HİSSE SENEDİ SAHİPLERİNE	-	-
4.4. İMTİYAZLI HİSSE SENEDİ SAHİPLERİNE (%)	-	-

Kâr dağıtımı hakkında yetkili organ Genel Kurul olup bu finansal tabloların düzenlendiği tarih itibarıyla yıllık olağan Genel Kurul toplantısı henüz yapılmamıştır. 2009 yılına ilişkin kar dağıtım önerisi henüz Yönetim Kurulu tarafından hazırlanmamış olduğundan 2009 yılı kar dağıtım tablosunda sadece net dönem karı tutarı belirtilmiştir.



Başaran Nas Serbest Bağımsız Denetim ve Serbest Muhasebeci Mali Müşavirlik A.Ş.  
a member of  
PricewaterhouseCoopers  
BJK Plaza, Süleyman Seba Caddesi  
No:48 B Blok Kat 9 Akaretler  
Beşiktaş 34357 İstanbul - Turkey  
www.pwc.com/tr  
Telephone +90(212) 326 6060  
Facsimile +90(212) 326 60 50


## GENEL KURULA SUNULACAK YILLIK FAALİYET RAPORU UYGUNLUK GÖRÜŞÜ

### Yapı ve Kredi Sigorta A.Ş. Genel Kurulu'na

Yapı Kredi Sigorta AŞ.'nin ("Şirket") 31 Aralık 2009 tarihi itibarıyla Genel Kurulu'na sunulmak üzere hazırlanan yıllık faaliyet raporunu denetlemekle görevlendirilmiş bulunuyoruz. Rapor konusu yıllık faaliyet raporu Şirket yönetiminin sorumluluğundadır. Bağımsız denetimi yapan kuruluş olarak üzerimize düşen sorumluluk, yıllık faaliyet raporunda yer alan finansal bilgilerin, bağımsız denetimden geçmiş ve 1 Mart 2010 tarihli bağımsız denetim raporuna konu olan finansal tablolar ile uyumuna ilişkin olarak görüş bildirmektir.

Denetim, 5684 sayılı Sigortacılık Kanunu uyarınca yürürlüğe konulan yıllık faaliyet raporu hazırlanmasına ve yayımlanmasına ilişkin usul ve esaslara uygun olarak gerçekleştirilmiştir. Bu düzenlemeler, denetimin yıllık faaliyet raporunda yer alan finansal bilgilerin bağımsız denetimden geçmiş finansal tablolar ile uyumuna ilişkin önemli bir hatanın olup olmadığı konusunda makul güvence sağlamak üzere yürütülmesini öngörmektedir. Gerçekleştirilen denetimin, uygunluk görüşümüzün oluşturulmasına makul ve yeterli bir dayanak oluşturduğuna inanıyoruz. Görüşümüze göre, ilişikteki yıllık faaliyet raporunda yer alan finansal bilgiler, bütün önemli taraflarıyla, Yapı Kredi Sigorta AŞ.'nin bağımsız denetimden geçmiş 31 Aralık 2009 tarihli finansal tablolarında yer alan bilgiler ile uyumludur.

Başaran Nas Bağımsız Denetim ve Serbest Muhasebeci Mali Müşavirlik A.Ş.  
a member of  
**PricewaterhouseCoopers**



**Cansen Başaran Symes, SMMM**  
Sorumlu Ortak Başdenetçi

İstanbul, 4 Mart 2010

# YAPI KREDİ SİGORTA A.Ş.

## 31 ARALIK 2009 VE 2008 TARİHLERİ İTİBARIYLA AYRINTILI KONSOLİDE OLMAYAN BİLANÇOLAR

(Para birimi aksi belirtilmedikçe Türk Lirası ("TL") olarak gösterilmiştir.)

### VARLIKLAR

	Dipnot	Bağımsız Denetimden Geçmiş 31 Aralık 2009	Bağımsız Denetimden Geçmiş 31 Aralık 2008
<b>I- CARİ VARLIKLAR</b>			
<b>A- Nakit ve Nakit Benzeri Varlıklar</b>		<b>156.379.779</b>	<b>146.591.179</b>
1- Kasa	2.12	3.702	7.323
2- Alınan Çekler		-	-
3- Bankalar	2.12	127.477.212	123.859.120
4- Verilen Çekler ve Ödeme Emirleri (-)		-	-
5- Diğer Nakit ve Nakit Benzeri Varlıklar	2.12 ve 47.1	28.898.865	22.724.736
<b>B- Finansal Varlıklar ile Riski Sigortalılara ait Finansal Yatırımlar</b>		<b>188.582.158</b>	<b>195.021.860</b>
1- Satılmaya Hazır Finansal Varlıklar	2.8 ve 11.1	184.906.397	191.749.781
2- Vadeye Kadar Elde Tutulacak Finansal Varlıklar		-	-
3- Alım Satım Amaçlı Finansal Varlıklar	2.8 ve 11.1	3.675.761	3.272.079
4- Krediler		-	-
5- Krediler Karşılığı (-)		-	-
6- Riskli Hayat Poliçesi Sahiplerine ait Finansal Yatırımlar		-	-
7- Şirket Hissesi		-	-
8- Finansal Varlıklar Değer Düşüklüğü Karşılığı (-)		-	-
<b>C- Esas Faaliyetlerden Alacaklar</b>	<b>2.8, 11.1 ve 12.1</b>	<b>181.455.858</b>	<b>181.133.657</b>
1- Sigortacılık Faaliyetlerinden Alacaklar	12.1	178.078.156	178.359.150
2- Sigortacılık Faaliyetlerinden Alacaklar Karşılığı (-)	12.1	(1.224.763)	(1.299.878)
3- Reasürans Faaliyetlerinden Alacaklar	12.1	3.094.123	2.801.218
4- Reasürans Faaliyetlerinden Alacaklar Karşılığı (-)		-	-
5- Sigorta ve Reasürans Şirketleri Nezdindeki Depolar	12.1	75.511	45.027
6- Sigortalılara Krediler (İkrazlar)		-	-
7- Sigortalılara Krediler (İkrazlar) Karşılığı (-)		-	-
8- Emeklilik Faaliyetlerinden Alacaklar		-	-
9- Esas Faaliyetlerden Kaynaklanan Şüpheli Alacaklar	12.1	58.401.777	49.828.149
10- Esas Faaliyetlerden Kaynaklanan Şüpheli Alacaklar Karşılığı (-)		(56.968.946)	(48.600.009)
<b>D- İlişkili Taraflardan Alacaklar</b>		<b>59.435</b>	<b>321.055</b>
1- Ortaklardan Alacaklar		2.167	-
2- İştiraklerden Alacaklar		-	-
3- Bağlı Ortaklıklardan Alacaklar		57.268	317.482
4- Müşterek Yönetime Tabi Teşebbüslerden Alacaklar		-	-
5- Personelden Alacaklar		-	-
6- Diğer İlişkili Taraflardan Alacaklar		-	3.573
7- İlişkili Taraflardan Alacaklar Reeskontu (-)		-	-
8- İlişkili Taraflardan Şüpheli Alacaklar		-	-
9- İlişkili Taraflardan Şüpheli Alacaklar Karşılığı (-)		-	-
<b>E- Diğer Alacaklar</b>		<b>2.858.807</b>	<b>2.411.368</b>
1- Finansal Kiralama Alacakları		-	-
2- Kazanılmamış Finansal Kiralama Faiz Gelirleri (-)		-	-
3- Verilen Depozito ve Teminatlar		25.280	24.015
4- Diğer Çeşitli Alacaklar	47.1	2.791.194	2.387.353
5- Diğer Çeşitli Alacaklar Reeskontu (-)		-	-
6- Şüpheli Diğer Alacaklar		86.825	64.281
7- Şüpheli Diğer Alacaklar Karşılığı (-)		(44.492)	(64.281)
<b>F- Gelecek Aylara Ait Giderler ve Gelir Tahakkukları</b>		<b>40.620.092</b>	<b>32.967.781</b>
1- Gelecek Aylara Ait Giderler		40.620.092	32.967.781
2- Tahakkuk Etmiş Faiz ve Kira Gelirleri		-	-
3- Gelir Tahakkukları		-	-
4- Gelecek Aylara Ait Diğer Giderler ve Gelir Tahakkukları		-	-
<b>G- Diğer Cari Varlıklar</b>		<b>3.311.007</b>	<b>4.438.266</b>
1- Gelecek Aylar İhtiyacı Stoklar		248.713	260.234
2- Peşin Ödenen Vergiler ve Fonlar	2.18	3.055.673	4.178.032
3- Ertelenmiş Vergi Varlıkları		-	-
4- İş Avansları		6.621	-
5- Personele Verilen Avanslar		-	-
6- Sayım ve Tesellüm Noksanları		-	-
7- Diğer Çeşitli Cari Varlıklar		-	-
8- Diğer Cari Varlıklar Karşılığı (-)		-	-
<b>I- Cari Varlıklar Toplamı</b>		<b>573.267.136</b>	<b>562.885.166</b>

# YAPI KREDİ SİGORTA A.Ş.

## 31 ARALIK 2009 VE 2008 TARİHLERİ İTİBARIYLA AYRINTILI KONSOLİDE OLMAYAN BİLANÇOLAR

(Para birimi aksi belirtilmedikçe Türk Lirası ("TL") olarak gösterilmiştir.)

VARLIKLAR	Dipnot	Bağımsız Denetimden Geçmiş 31 Aralık 2009	Bağımsız Denetimden Geçmiş 31 Aralık 2008
<b>II- CARI OLMAYAN VARLIKLAR</b>			
<b>A- Esas Faaliyetlerden Alacaklar</b>			
1- Sigortacılık Faaliyetlerinden Alacaklar		-	-
2- Sigortacılık Faaliyetlerinden Alacaklar Karşılığı (-)		-	-
3- Reasürans Faaliyetlerinden Alacaklar		-	-
4- Reasürans Faaliyetlerinden Alacaklar Karşılığı		-	-
5- Sigorta ve Reasürans Şirketleri Nezdindeki Depolar		-	-
6- Sigortalılara Krediler (İkrazlar)		-	-
7- Sigortalılara Krediler (İkrazlar) Karşılığı (-)		-	-
8- Emeklilik Faaliyetlerinden Alacaklar		-	-
9- Esas Faaliyetlerden Kaynaklanan Şüpheli Alacaklar		-	-
10- Esas Faaliyetlerden Kaynaklanan Şüpheli Alacaklar Karşılığı (-)		-	-
<b>B- İlişkili Taraflardan Alacaklar</b>			
1- Ortaklardan Alacaklar		-	-
2- İştiraklerden Alacaklar		-	-
3- Bağlı Ortaklıklardan Alacaklar		-	-
4- Müşterek Yönetime Tabi Teşebbüslerden Alacaklar		-	-
5- Personelden Alacaklar		-	-
6- Diğer İlişkili Taraflardan Alacaklar		-	-
7- İlişkili Taraflardan Alacaklar Reeskontu (-)		-	-
8- İlişkili Taraflardan Şüpheli Alacaklar		-	-
9- İlişkili Taraflardan Şüpheli Alacaklar Karşılığı (-)		-	-
<b>C- Diğer Alacaklar</b>			
1- Finansal Kiralama Alacakları		-	-
2- Kazanılmamış Finansal Kiralama Faiz Gelirleri (-)		-	-
3- Verilen Depozito ve Teminatlar		-	-
4- Diğer Çeşitli Alacaklar		-	-
5- Diğer Çeşitli Alacaklar Reeskontu (-)		-	-
6- Şüpheli Diğer Alacaklar		-	-
7- Şüpheli Diğer Alacaklar Karşılığı (-)		-	-
<b>D- Finansal Varlıklar</b>		<b>148.249.982</b>	<b>148.249.982</b>
1- Bağlı Menkul Kıymetler		-	-
2- İştirakler		-	-
3- İştirakler Sermaye Taahhütleri (-)		-	-
4- Bağlı Ortaklıklar	11.4 ve 45.2	148.249.982	148.249.982
5- Bağlı Ortaklıklar Sermaye Taahhütleri (-)		-	-
6- Müşterek Yönetime Tabi Teşebbüsler		-	-
7- Müşterek Yönetime Tabi Teşebbüsler Sermaye Taahhütleri (-)		-	-
8- Finansal Varlıklar ve Riski Sigortalılara ait Finansal Yatırımlar		-	-
9- Diğer Finansal Varlıklar		-	-
10- Finansal Varlıklar Değer Düşüklüğü Karşılığı (-)		-	-
<b>E- Maddi Varlıklar</b>	<b>2.5 ve 2.6</b>	<b>18.024.569</b>	<b>17.553.396</b>
1- Yatırım Amaçlı Gayrimenkuller	7	5.141.566	5.153.491
2- Yatırım Amaçlı Gayrimenkuller Değer Düşüklüğü Karşılığı (-)		-	-
3- Kullanım Amaçlı Gayrimenkuller	6	16.628.517	15.771.110
4- Makine ve Teçhizatlar		-	-
5- Demirbaş ve Tesisatlar	6	16.142.938	24.629.064
6- Motorlu Taşıtlar	6	143.695	251.792
7- Diğer Maddi Varlıklar (Özel Maliyet Bedelleri Dahil)	6	7.033.348	6.987.734
8- Kiralama Yoluyla Edinilmiş Maddi Varlıklar		-	-
9- Birikmiş Amortismanlar (-)		(27.065.495)	(35.239.795)
10- Maddi Varlıklara İlişkin Avanslar (Yapılmakta Olan Yatırımlar Dahil)		-	-
<b>F- Maddi Olmayan Varlıklar</b>	<b>2.7</b>	<b>5.040.384</b>	<b>4.565.695</b>
1- Haklar		-	-
2- Şerefiye		-	-
3- Faaliyet Öncesi Döneme ait Giderler		-	-
4- Araştırma ve Geliştirme Giderleri		-	-
5- Diğer Maddi Olmayan Varlıklar	8	5.303.112	4.848.912
6- Birikmiş İtfalar (Amortismanlar) (-)	8	(3.098.772)	(2.723.688)
7- Maddi Olmayan Varlıklara İlişkin Avanslar	8	2.836.044	2.440.471
<b>G- Gelecek Yıllara Ait Giderler ve Gelir Tahakkukları</b>		<b>1.500.972</b>	<b>63.761</b>
1- Gelecek Yıllara Ait Giderler		1.500.972	63.761
2- Gelir Tahakkukları		-	-
3- Gelecek Yıllara Ait Diğer Giderler ve Gelir Tahakkukları		-	-
<b>H- Diğer Cari Olmayan Varlıklar</b>		<b>6.771.263</b>	<b>3.538.699</b>
1- Efektif Yabancı Para Hesapları		-	-
2- Döviz Hesapları		-	-
3- Gelecek Yıllar İhtiyacı Stoklar		-	-
4- Peşin Ödenen Vergiler ve Fonlar		-	-
5- Ertelenmiş Vergi Varlıkları	2.18, 21 ve 35	6.771.263	3.538.699
6- Diğer Çeşitli Cari Olmayan Varlıklar		-	-
7- Diğer Cari Olmayan Varlıklar Amortismanı (-)		-	-
8- Diğer Cari Olmayan Varlıklar Karşılığı		-	-
<b>II- Cari Olmayan Varlıklar Toplamı</b>		<b>179.587.170</b>	<b>173.971.533</b>
<b>Varlıklar Toplamı (I+II)</b>		<b>752.854.306</b>	<b>736.856.699</b>

# YAPI KREDİ SİGORTA A.Ş.

## 31 ARALIK 2009 VE 2008 TARİHLERİ İTİBARIYLA AYRINTILI KONSOLİDE OLMAYAN BİLANÇOLAR

(Para birimi aksi belirtilmedikçe Türk Lirası ("TL") olarak gösterilmiştir.)

### YÜKÜMLÜLÜKLER

	Dipnot	Denetimden Geçmiş 31 Aralık 2009	Denetimden Geçmiş 31 Aralık 2008
<b>III- KISA VADELİ YÜKÜMLÜLÜKLER</b>			
<b>A- Finansal Borçlar</b>		-	9.122
1- Kredi Kuruluşlarına Borçlar		-	-
2- Finansal Kiralama İşlemlerinden Borçlar	2.22	289	11.237
3- Ertelemiş Finansal Kiralama Borçlanma Maliyetleri (-)	2.22	(289)	(2.115)
4- Uzun Vadeli Kredilerin Ana Para Taksitleri Ve Faizleri		-	-
5- Çıkarılmış Tahviller (Bonolar) Anapara, Taksit ve Faizleri		-	-
6- Çıkarılmış Diğer Finansal Varlıklar		-	-
7- Çıkarılmış Diğer Finansal Varlıklar İhraç Farkı (-)		-	-
8- Diğer Finansal Borçlar (Yükümlülükler)		-	-
<b>B- Esas Faaliyetlerden Borçlar</b>		70.888.034	69.122.831
1- Sigortacılık Faaliyetlerinden Borçlar		19.729.964	17.097.733
2- Reasürans Faaliyetlerinden Borçlar	19	14.096.193	18.989.874
3- Sigorta ve Reasürans Şirketlerinden Alınan Depolar	4	72.505	72.505
4- Emeklilik Faaliyetlerinden Borçlar		-	-
5- Diğer Esas Faaliyetlerden Borçlar	19 ve 47.1	36.989.372	32.962.719
6- Diğer Esas Faaliyetlerden Borçlar Borç Senetleri Reeskontu (-)		-	-
<b>C- İlişkili Tarafalara Borçlar</b>		760.695	1.449.733
1- Ortaklara Borçlar		484	273
2- İştiraklere Borçlar		-	-
3- Bağlı Ortaklıklara Borçlar		-	-
4- Müşterek Yönetime Tabi Teşebbüslere Borçlar		-	-
5- Personele Borçlar		-	-
6- Diğer İlişkili Tarafalara Borçlar	47.1	760.211	1.449.460
<b>D- Diğer Borçlar</b>		10.718.522	6.123.537
1- Alınan Depozito ve Teminatlar		59	59
2- Diğer Çeşitli Borçlar	19 ve 47.1	10.718.463	6.123.478
3- Diğer Çeşitli Borçlar Reeskontu (-)		-	-
<b>E- Sigortacılık Teknik Karşılıkları</b>		347.017.134	313.828.821
1- Kazanılmamış Primler Karşılığı - Net	2.24, 4 ve 17	253.107.465	235.170.994
2- Devam Eden Riskler Karşılığı - Net	2.24, 4 ve 17	6.996.416	80.563
3- Hayat Matematik Karşılığı - Net		-	-
4- Muallak Hasar ve Tazminat Karşılığı - Net	2.24, 4 ve 17	76.661.572	68.639.661
5- İkramiye ve İndirimler Karşılığı - Net		-	-
6- Yatırım Riski Hayat Sigortası Poliçe Sahiplerine Ait Poliçeler için Ayrılan Karşılık - Net		-	-
7- Diğer Teknik Karşılıklar - Net	47.1	10.251.681	9.937.603
<b>F- Ödenecek Vergi Ve Benzeri Diğer Yükümlülükler İle Karşılıkları</b>		8.275.047	13.319.927
1- Ödenecek Vergi ve Fonlar		4.821.478	4.488.482
2- Ödenecek Sosyal Güvenlik Kesintileri		886.188	848.455
3- Vadesi Geçmiş, Ertelemiş veya Taksitlendirilmiş Vergi ve Diğer Yükümlülükler		-	-
4- Ödenecek Diğer Vergi ve Benzeri Yükümlülükler		-	-
5- Dönem Karı Vergi ve Diğer Yasal Yükümlülük Karşılıkları	2.18 ve 35	1.778.833	12.477.547
6- Dönem Karının Peşin Ödenen Vergi ve Diğer Yükümlülükleri (-)	2.18	(1.188.363)	(5.972.204)
7- Diğer Vergi ve Benzeri Yükümlülük Karşılıkları	47.1	1.976.911	1.477.647
<b>G- Diğer Risklere İlişkin Karşılıklar</b>		-	-
1- Kıdem Tazminatı Karşılığı		-	-
2- Sosyal Yardım Sandığı Varlık Açıkları Karşılığı		-	-
3- Maliyet Giderleri Karşılığı		-	-
<b>H- Gelecek Aylara Ait Gelirler ve Gider Tahakkukları</b>		15.702.819	18.472.895
1- Gelecek Aylara Ait Gelirler		12.286.882	15.055.666
2- Gider Tahakkukları	23	3.415.937	3.417.229
3- Gelecek Aylara Ait Diğer Gelirler ve Gider Tahakkukları		-	-
<b>I- Diğer Kısa Vadeli Yükümlülükler</b>		-	-
1- Ertelemiş Vergi Yükümlülüğü		-	-
2- Sayım ve Tesellüm Fazlalıkları		-	-
3- Diğer Çeşitli Kısa Vadeli Yükümlülükler		-	-
<b>III- Kısa Vadeli Yükümlülükler Toplamı</b>		453.362.251	422.326.866

# YAPI KREDİ SİGORTA A.Ş.

## 31 ARALIK 2009 VE 2008 TARİHLERİ İTİBARIYLA AYRINTILI KONSOLİDE OLMAYAN BİLANÇOLAR

(Para birimi aksi belirtilmedikçe Türk Lirası ("TL") olarak gösterilmiştir.)

### YÜKÜMLÜLÜKLER

	Dipnot	Denetimden Geçmiş 31 Aralık 2009	Denetimden Geçmiş 31 Aralık 2008
<b>IV UZUN VADELİ YÜKÜMLÜLÜKLER</b>			
<b>A- Finansal Borçlar</b>		-	-
1- Kredi Kuruluşlarına Borçlar		-	-
2- Finansal Kiralama İşlemlerinden Borçlar		-	-
3- Ertelemiş Finansal Kiralama Borçlanma Maliyetleri (-)		-	-
4- Çıkarılmış Tahviller		-	-
5- Çıkarılmış Diğer Finansal Varlıklar		-	-
6- Çıkarılmış Diğer Finansal Varlıklar İhraç Farkı (-)		-	-
7- Diğer Finansal Borçlar (Yükümlülükler)		-	-
<b>B- Esas Faaliyetlerden Borçlar</b>		-	-
1- Sigortacılık Faaliyetlerinden Borçlar		-	-
2- Reasürans Faaliyetlerinden Borçlar		-	-
3- Sigorta ve Reasürans Şirketlerinden Alınan Depolar		-	-
4- Emeklilik Faaliyetlerinden Borçlar		-	-
5- Diğer Esas Faaliyetlerden Borçlar		-	-
6- Diğer Esas Faaliyetlerden Borçlar Borç Senetleri Reeskontu (-)		-	-
<b>C- İlişkili Taraflara Borçlar</b>		-	-
1- Ortaklara Borçlar		-	-
2- İştiraklere Borçlar		-	-
3- Bağlı Ortaklıklara Borçlar		-	-
4- Müşterek Yönetime Tabi Teşebbüslere Borçlar		-	-
5- Personele Borçlar		-	-
6- Diğer İlişkili Taraflara Borçlar		-	-
<b>D- Diğer Borçlar</b>		-	-
1- Alınan Depozito ve Teminatlar		-	-
2- Diğer Çeşitli Borçlar		-	-
3- Diğer Çeşitli Borçlar Reeskontu		-	-
<b>E- Sigortacılık Teknik Karşılıkları</b>		3.726.882	1.902.446
1- Kazanılmamış Primler Karşılığı - Net		-	-
2- Devam Eden Riskler Karşılığı - Net		-	-
3- Hayat Matematik Karşılığı - Net		-	-
4- Muallak Hasar ve Tazminat Karşılığı - Net		-	-
5- İkramiye ve İndirimler Karşılığı - Net		-	-
6- Yatırım Riski Hayat Sigortası Poliçe Sahiplerine Ait Poliçeler için Ayrılan Karşılık - Net		-	-
7- Diğer Teknik Karşılıklar - Net	2.24, 4, 17 ve 47.1	3.726.882	1.902.446
<b>F- Diğer Yükümlülükler ve Karşılıkları</b>		1.554.540	1.462.832
1- Ödenecek Diğer Yükümlülükler		-	-
2- Vadesi Geçmiş, Ertelemiş veya Taksitlendirilmiş Vergi ve Diğer Yükümlülükler		-	-
3- Diğer Borç ve Gider Karşılıkları	47.1	1.554.540	1.462.832
<b>G- Diğer Risklere İlişkin Karşılıklar</b>		4.221.050	3.893.175
1- Kıdem Tazminatı Karşılığı	2.19 ve 22	4.221.050	3.893.175
2- Sosyal Yardım Sandığı Varlık Açıkları Karşılığı		-	-
<b>H- Gelecek Yıllara Ait Gelirler ve Gider Tahakkukları</b>		-	-
1- Gelecek Yıllara Ait Gelirler		-	-
2- Gider Tahakkukları		-	-
3- Gelecek Yıllara Ait Diğer Gelirler ve Gider Tahakkukları		-	-
<b>I- Diğer Uzun Vadeli Yükümlülükler</b>		-	-
1- Ertelemiş Vergi Yükümlülüğü		-	-
2- Diğer Uzun Vadeli Yükümlülükler		-	-
<b>IV- Uzun Vadeli Yükümlülükler Toplamı</b>		9.502.472	7.258.453

# YAPI KREDİ SİGORTA A.Ş.

## 31 ARALIK 2009 VE 2008 TARİHLERİ İTİBARIYLA AYRINTILI KONSOLİDE OLMAYAN BİLANÇOLAR

(Para birimi aksi belirtilmedikçe Türk Lirası ("TL") olarak gösterilmiştir.)

### ÖZSERMAYE

	Dipnot	Denetimden Geçmiş 31 Aralık 2009	Denetimden Geçmiş 31 Aralık 2008
<b>V ÖZSERMAYE</b>			
<b>A- Ödenmiş Sermaye</b>		<b>198.495.352</b>	<b>198.495.352</b>
1- (Nominal) Sermaye	2.13 ve 15	80.000.000	80.000.000
2- Ödenmemiş Sermaye (-)		-	-
3- Sermaye Düzeltmesi Olumlu Farkları		118.495.352	118.495.352
4- Sermaye Düzeltmesi Olumsuz Farkları (-)		-	-
<b>B- Sermaye Yedekleri</b>		<b>9.350.548</b>	<b>-</b>
1- Hisse Senedi İhraç Primleri		-	-
2- Hisse Senedi İptal Karları		-	-
3- Sermayeye Eklenecek Satış Karları		-	-
4- Yabancı Para Çevirim Farkları		-	-
5- Diğer Sermaye Yedekleri	15	9.350.548	-
<b>C- Kar Yedekleri</b>		<b>85.396.142</b>	<b>45.713.717</b>
1- Yasal Yedekler	15	5.600.553	2.207.340
2- Statü Yedekleri		-	-
3- Olağanüstü Yedekler		49.304.509	18.421.558
4- Özel Fonlar (Yedekler)		-	-
5- Finansal Varlıkların Değerlemesi	15	8.499.814	3.093.553
6- Diğer Kar Yedekleri		21.991.266	21.991.266
<b>D- Geçmiş Yıllar Karları</b>		<b>8.677.836</b>	<b>8.677.836</b>
1- Geçmiş Yıllar Karları		8.677.836	8.677.836
<b>E- Geçmiş Yıllar Zararları (-)</b>		<b>-</b>	<b>-</b>
1- Geçmiş Yıllar Zararları		-	-
<b>F- Dönem Net Karı</b>		<b>(11.930.295)</b>	<b>54.384.475</b>
1- Dönem Net Karı		-	45.033.927
2- Dönem Net Zararı (-)		(11.930.295)	-
3- Dağıtım Konu Olmayan Dönem Karı	15	-	9.350.548
<b>V- Özsermaye Toplamı</b>		<b>289.989.583</b>	<b>307.271.380</b>
<b>Yükümlülükler Toplamı (III+IV+V)</b>		<b>752.854.306</b>	<b>736.856.699</b>

Taahhütler, şarta bağlı varlıklar ve yükümlülükler

# YAPI KREDİ SİGORTA A.Ş.

## 1 OCAK - 31 ARALIK 2009 VE 2008 HESAP DÖNEMLERİNE AİT KONSOLİDE OLMAYAN AYRINTILI GELİR TABLOLARI

(Para birimi aksi belirtilmedikçe Türk Lirası ("TL") olarak gösterilmiştir.)

### I- TEKNİK BÖLÜM

	Dipnot	Bağımsız Denetimden Geçmiş	
		31.01.2009 - 31.12.2009	01.01.2008 - 31.12.2008
<b>A- Hayat Dışı Teknik Gelir</b>		483.120.199	497.895.263
1- Kazanılmış Primler (Reasürör Payı Düşülmüş Olarak)		441.451.956	451.038.869
1.1- Yazılan Primler (Reasürör Payı Düşülmüş Olarak)	2,21 ve 24	466.304.280	467.249.646
1.1.1- Brüt Yazılan Primler (+)	24	607.976.823	631.535.814
1.1.2- Reasüröre Devredilen Primler (-)	10 ve 24	(141.672.543)	(164.286.168)
1.2- Kazanılmamış Primler Karşılığında Değişim (Reasürör Payı ve Devreden Kısım Düşülmüş Olarak)(+/-)	47,5	(17.936.471)	(17.204.982)
1.2.1- Kazanılmamış Primler Karşılığı (-)		(6.153.800)	(29.495.149)
1.2.2- Kazanılmamış Primler Karşılığında Reasürör Payı (+)		(11.782.671)	12.290.167
1.3- Devam Eden Riskler Karşılığında Değişim (Reasürör Payı ve Devreden Kısım Düşülmüş Olarak)(+/-)	47,5	(6.915.853)	994.205
1.3.1- Devam Eden Riskler Karşılığı (-)		(6.915.853)	994.205
1.3.2- Devam Eden Riskler Karşılığında Reasürör Payı (+)		-	-
2- Teknik Olmayan Bölümden Aktarılan Yatırım Gelirleri		38.745.037	45.590.165
3- Diğer Teknik Gelirler (Reasürör Payı Düşülmüş Olarak)		2.923.206	1.266.229
3.1- Brüt Diğer Teknik Gelirler (+)		2.923.206	1.266.229
3.2- Brüt Diğer Teknik Gelirlerde Reasürör Payı (-)		-	-
<b>B- Hayat Dışı Teknik Gider(-)</b>		(505.816.599)	(449.997.544)
1- Gerçekleşen Hasarlar (Reasürör Payı Düşülmüş Olarak)		(387.397.607)	(342.513.276)
1.1- Ödenen Hasarlar (Reasürör Payı Düşülmüş Olarak)		(379.375.696)	(335.710.157)
1.1.1- Brüt Ödenen Hasarlar (-)		(445.135.215)	(405.811.797)
1.1.2- Ödenen Hasarlarda Reasürör Payı (+)	10	65.759.519	70.101.640
1.2- Muallak Hasarlar Karşılığında Değişim (Reasürör Payı ve Devreden Kısım Düşülmüş Olarak) (+/-)	47,5	(8.021.911)	(6.803.119)
1.2.1- Muallak Hasarlar Karşılığı (-)		(4.195.854)	(23.054.405)
1.2.2- Muallak Hasarlar Karşılığında Reasürör Payı (+)	10	(3.826.057)	16.251.286
2- İkamîye ve İndirimler Karşılığında Değişim (Reasürör Payı ve Devreden Kısım Düşülmüş Olarak) (+/-)		-	-
2.1- İkamîye ve İndirimler Karşılığı (-)		-	-
2.2- İkamîye ve İndirimler Karşılığında Reasürör Payı (+)		-	-
3- Diğer Teknik Karşılıklarda Değişim (Reasürör Payı ve Devreden Kısım Düşülmüş Olarak) (+/-)	47,5	(1.824.436)	(1.902.446)
4- Faaliyet Giderleri (-)	31 ve 32	(116.594.556)	(105.581.832)
<b>C- Teknik Bölüm Dengesi- Hayat Dışı (A - B)</b>		(22.696.400)	47.897.719
<b>D- Hayat Teknik Gelir</b>		-	-
1- Kazanılmış Primler (Reasürör Payı Düşülmüş Olarak)		-	-
1.1- Yazılan Primler (Reasürör payı Düşülmüş Olarak)		-	-
1.1.1- Brüt Yazılan Primler (+)		-	-
1.1.2- Reasürör Devredilen Primler (-)		-	-
1.2- Kazanılmamış Primler Karşılığında Değişim (Reasürör Payı ve Devreden Kısım Düşülmüş Olarak) (+/-)		-	-
1.2.1- Kazanılmamış Primler Karşılığı (-)		-	-
1.2.2- Kazanılmamış Primler Karşılığında Reasürör Payı (+)		-	-
1.3- Devam Eden Riskler Karşılığında Değişim (Reasürör Payı ve Devreden Kısım Düşülmüş Olarak) (+/-)		-	-
1.3.1- Devam Eden Riskler Karşılığı (-)		-	-
1.3.2- Devam Eden Riskler Karşılığında Reasürör Payı (+)		-	-
2- Hayat Branşı Yatırım Geliri		-	-
3- Yatırımlardaki Gerçekleşmemiş Karlar		-	-
4- Diğer Teknik Gelirler (Reasürör Payı Düşülmüş Olarak)		-	-
<b>E- Hayat Teknik Gider</b>		-	-
1- Gerçekleşen Hasarlar (Reasürör Payı Düşülmüş Olarak)		-	-
1.1- Ödenen Tahminatlar (Reasürör Payı Düşülmüş Olarak)		-	-
1.1.1- Brüt Ödenen Tahminatlar (-)		-	-
1.1.2- Ödenen Tahminatlarda Reasürör Payı (+)		-	-
1.2- Muallak Tahminatlar Karşılığında Değişim (Reasürör Payı ve Devreden Kısım Düşülmüş Olarak) (+/-)		-	-
1.2.1- Muallak Tahminatlar Karşılığı (-)		-	-
1.2.2- Muallak Hasarlar Karşılığında Reasürör Payı (+)		-	-
2- İkamîye ve İndirimler Karşılığında Değişim (Reasürör Payı ve Devreden Kısım Düşülmüş Olarak) (+/-)		-	-
2.1- İkamîye ve İndirimler Karşılığı (-)		-	-
2.2- İkamîye ve İndirimler Karşılığında Reasürör Payı (+)		-	-
3- Hayat Matematik Karşılığında Değişim (Reasürör Payı ve Devreden Kısım Düşülmüş Olarak)(+/-)		-	-
3.1- Hayat Matematik Karşılığı (-)		-	-
3.2- Hayat Matematik Karşılığında Reasürör Payı (+)		-	-
4- Yatırım Riski Hayat Sigortası Poliçe Sahiplerine ait Poliçeler için Ayrılan Karşılıklarda Değişim (Reasürör Payı ve Devreden Kısım Düşülmüş Olarak)(+/-)		-	-
4.1- Yatırım Riski Hayat Sigortası Poliçe Sahiplerine ait Poliçeler için Ayrılan Karşılıklar(-)		-	-
4.2- Yatırım Riski Hayat Sigortası Poliçe Sahiplerine ait Poliçeler için Ayrılan Karşılıklarda Reasürör Payı (+)		-	-
5- Diğer Teknik Karşılıklarda Değişim (Reasürör Payı ve Devreden Kısım Düşülmüş Olarak) (+/-)		-	-
6- Faaliyet Giderleri (-)		-	-
7- Yatırım Giderleri(-)		-	-
8- Yatırımlardaki Gerçekleşmemiş Zararlar (-)		-	-
9- Teknik Olmayan Bölüme Aktarılan Yatırım Gelirleri (-)		-	-
<b>F- Teknik Bölüm Dengesi- Hayat (D - E)</b>		-	-
<b>G- Emeklilik Teknik Gelir</b>		-	-
1- Fon İşletim Gelirleri		-	-
2- Yönetim Gideri Kesintisi		-	-
3- Giriş Aidatı Gelirleri		-	-
4- Ara Verme Halinde Yönetim Gideri Kesintisi		-	-
5- Özel Hizmet Gideri Kesintisi		-	-
6- Sermaye Tahsis Avansı Değer Artış Gelirleri		-	-
7- Diğer Teknik Gelirler		-	-
<b>H- Emeklilik Teknik Gideri</b>		-	-
1- Fon İşletim Giderleri (-)		-	-
2- Sermaye Tahsis Avansları Değer Azalış Giderleri (-)		-	-
3- Faaliyet Giderleri (-)		-	-
4- Diğer Teknik Giderler (-)		-	-
<b>I- Teknik Bölüm Dengesi- Emeklilik (G - H)</b>		-	-

**YAPI KREDİ SİGORTA A.Ş.****1 OCAK - 31 ARALIK 2009 VE 2008 HESAP DÖNEMLERİNE AİT KONSOLİDE OLMAYAN AYRINTILI GELİR TABLOLARI**

(Para birimi aksi belirtilmedikçe Türk Lirası ("TL") olarak gösterilmiştir.)

## II- TEKNİK OLMAYAN BÖLÜM

	Dipnot	Bağımsız Denetimden Geçmiş	
		31.01.2009 - 31.12.2009	01.01.2008 - 31.12.2008
C- Teknik Bölüm Dengesi- Hayat Dışı (A-B)		(22.696.400)	47.897.719
F- Teknik Bölüm Dengesi- Hayat (D-E)		-	-
I- Teknik Bölüm Dengesi- Emeklilik (G-H)		-	-
J- Genel Teknik Bölüm Dengesi (C+F+I)		(22.696.400)	47.897.719
K- Yatırım Gelirleri		51.354.369	73.556.304
1- Finansal Yatırımlardan Elde Edilen Gelirler		27.149.886	34.638.270
2- Finansal Yatırımların Nakde Çevrilmesinden Elde Edilen Karlar		1.910.963	577.141
3- Finansal Yatırımların Değerlemesi		10.828.278	11.309.103
4- Kambiyo Karları		2.866.588	10.617.308
5- İştiraklerden Gelirler	26 ve 45	7.007.884	40.966
6- Bağlı Ortaklıklar ve Müşterek Yönetime Tabi Teşebbüslerden Gelirler		-	-
7- Arazi, Arsa ile Binalardan Elde Edilen Gelirler		1.590.770	16.373.516
8- Türev Ürünlerden Elde Edilen Gelirler		-	-
9- Diğer Yatırımlar		-	-
10- Hayat Teknik Bölümünden Aktarılan Yatırım Gelirleri		-	-
L- Yatırım Giderleri (-)		(43.464.449)	(53.383.100)
1- Yatırım Yönetim Giderleri - Faiz Dahil (-)		(3.079)	(25.131)
2- Yatırımlar Değer Azalışları (-)		(81.320)	-
3- Yatırımların Nakde Çevrilmesi Sonucunda Oluşan Zararlar (-)		-	-
4- Hayat Dışı Teknik Bölümüne Aktarılan Yatırım Gelirleri (-)		(38.745.037)	(45.590.165)
5- Türev Ürünler Sonucunda Oluşan Zararlar (-)		-	-
6- Kambiyo Zararları (-)		(2.873.474)	(5.668.129)
7- Amortisman Giderleri (-)	6.1	(1.761.539)	(2.099.675)
8- Diğer Yatırım Giderleri (-)		-	-
M- Diğer Faaliyetlerden ve Olağandışı Faaliyetlerden Gelir ve Karlar ile Gider ve Zararlar (+/-)		4.655.018	(1.208.901)
1- Karşılıklar Hesabı (+/-)		(699.578)	(1.941.971)
2- Reeskont Hesabı (+/-)	47.5	1.803.024	(20.880)
3- Özellikli Sigortalar Hesabı (+/-)		-	-
4- Enflasyon Düzeltmesi Hesabı (+/-)		-	-
5- Ertelemiş Vergi Varlığı Hesabı (+/-)	47.5	4.565.365	883.692
6- Ertelemiş Vergi Yükümlülüğü Gideri (-)		-	-
7- Diğer Gelir ve Karlar		270.983	217.140
8- Diğer Gider ve Zararlar (-)	47.1	(1.284.776)	(346.882)
9- Önceki Yıl Gelir ve Karları		-	-
10- Önceki Yıl Gider ve Zararları(-)		-	-
N- Dönem Net Karı veya Zararı		(11.930.295)	54.384.475
1- Dönem Karı veya Zararı		(10.151.462)	66.862.022
2- Dönem Karı Vergi ve Diğer Yasal Yükümlülük Karşılıkları (-)	35 ve 47.5	(1.778.833)	(12.477.547)
3- Dönem Net Karı veya Zararı		(11.930.295)	54.384.475
4- Enflasyon Düzeltme Hesabı		-	-



## BİLANÇO KARININ DAĞITIMI

Sayın Ortaklarımız,

Şirket Esas Mukavelesi'nin 37. maddesi uyarınca;

	Sigortacılık Mevzuatı'na Göre Konsolide	Yasal Kayıtlara Göre Solo
1. Ödenmiş/Çıkarılmış Sermaye	80.000.000,00	
2. Toplam Yasal Yedek Akçe (Yasal Kayıtlara Göre)	5.600.553,07	
3. Dönem Kârı	9.886.308,60	-10.151.461,47
4. Ödenecek Vergiler ( - )	-8.662.955,63	-1.778.833,32
5. Net Dönem Kârı ( = )	1.223.352,97	-11.930.294,79
6. Geçmiş Yıllar Zararları ( - )	-	-
7. Birinci Tertip Yasal Yedek ( - )	-	-
8. NET DAĞITILABİLİR DÖNEM KÂRI (=)	-	-
9. Yıl içinde yapılan bağışlar ( + )	-	-
10. Birinci temettüün hesaplanacağı bağışlar eklenmiş net dağıtılabilir dönem kârı	-	-
11. Ortaklara Birinci Temettü	-	-
- Nakit	-	-
- Bedelsiz	-	-
- Toplam	-	-
12. İmtiyazlı Hisse Senedi Sahiplerine Dağıtılan Temettü	-	-
13. Yönetim kurulu üyelerine, çalışanlara vb.'e temettü	-	-
14. İntifa Senedi Sahiplerine Dağıtılan Temettü	-	-
15. Ortaklara İkinci Temettü	-	-
16. İkinci Tertip Yasal Yedek Akçe	-	-
17. Statü Yedekleri	-	-
18. Özel Yedekler	-	-
19. OLAĞANÜSTÜ YEDEK	-	-
20. Dağıtılması Öngörülen Diğer Kaynaklar	-	-
- Geçmiş Yıl Kârı	-	-
- Olağanüstü Yedekler	-	-
- Kanun ve Esas Sözleşme Uyarınca Dağıtılabilir Diğer Yedekler	-	-

2009 yılı sonu itibariyle konsolide sonuçlarımıza göre ana ortaklığa düşen net dönem karımız 1.223.352,97 TL olmasına karşın yasal kayıtlarımıza göre net dönem zararımız 11.930.294,79 TL olarak gerçekleşmiştir. Yasal kayıtlarımıza göre dağıtılabilir kar olmadığı için kar dağıtımını yapılmamasını kararlarınıza sunarız.

Yönetim Kurulu

## MALİ DURUM, KARLILIK VE TAZMİNAT ÖDEME GÜCÜNE İLİŞKİN DEĞERLENDİRME

Prim Dağılımı	2008		2009	
	Primler	Konservasyon Oranı	Primler	Konservasyon Oranı
Yangın Ve Doğal Afetler	92.520.251	31,5%	90.839.359	33,0%
Nakliyat	12.335.674	47,7%	9.683.478	45,1%
Su Araçları	2.200.346	17,1%	5.103.114	8,5%
Kara Araçları Sorumluluk	53.889.769	74,3%	48.954.371	84,6%
Kara Araçları	114.023.582	74,1%	99.728.087	86,7%
Hava Araçları Sorumluluk	63.228	8,3%	404.845	-0,1%
Hava Araçları	895.956	2,5%	1.319.269	0,7%
Genel Zararlar	45.574.354	21,7%	43.383.082	20,2%
Kaza	11.729.367	80,1%	13.165.201	82,1%
Kredi	27.115	0,0%	32.844	0,0%
Genel Sorumluluk	9.153.682	22,5%	9.982.051	27,6%
Sağlık / Hastalık	288.505.123	98,9%	284.571.739	98,6%
Hukuksal Koruma	617.367	100,0%	809.383	100,0%
<b>Toplam</b>	<b>631.535.814</b>	<b>74,0%</b>	<b>607.976.823</b>	<b>76,7%</b>

Ödenen Hasar dağılımı	2008		2009	
	Ödenen Hasarlar	Konservasyon Oranı	Ödenen Hasarlar	Konservasyon Oranı
Yangın ve Doğal Afetler	22.942.251	47,4%	34.441.475	36,6%
Nakliyat	2.882.102	40,7%	4.100.795	35,2%
Su Araçları	955.962	14,5%	485.704	26,0%
Kara Araçları Sorumluluk	40.222.373	76,3%	36.007.369	88,2%
Kara Araçları	95.823.894	72,6%	90.080.588	83,2%
Hava Araçları Sorumluluk	264	0,0%	0	0,0%
Hava Araçları	0	1,5%	357.964	1,7%
Genel Zararlar	20.643.140	24,3%	19.741.789	26,2%
Kaza	791.055	58,8%	1.380.508	65,2%
Genel Sorumluluk	988.909	48,4%	1.390.647	43,3%
Sağlık / Hastalık	220.559.846	98,5%	257.147.801	97,9%
Hukuksal Koruma	2.000	100,0%	575	100,0%
<b>Toplam</b>	<b>405.811.797</b>	<b>82,7%</b>	<b>445.135.215</b>	<b>85,2%</b>

	2008	2009
Teknik Kâr	Teknik Kâr	Teknik Kâr
Yangın ve Doğal Afetler	13.172.075	10.634.781
Nakliyat	3.170.392	1.450.072
Su Araçları	252.148	326.336
Kara Araçları Sorumluluk	-13.293.469	-6.990.633
Kara Araçları	-1.729.394	-28.297.922
Hava Araçları Sorumluluk	5.840	1.455
Hava Araçları	20.765	-742.173
Genel Zararlar	5.923.532	6.264.943
Kaza	9.595.411	10.448.556
Kredi	-336	-807
Genel Sorumluluk	880.692	959.257
Sağlık / Hastalık	29.152.616	-17.646.047
Hukuksal Koruma	747.447	895.783
<b>Toplam</b>	<b>47.897.719</b>	<b>-22.696.400</b>

# RİSK TÜRLERİ İTİBARIYLA UYGULANAN RİSK YÖNETİM POLİTİKALARINA İLİŞKİN BİLGİLER

Şirketimiz maruz kalılabilecek risklerin izlenmesi ve kontrolünün sağlanması amacıyla, faaliyetlerinin kapsamı ve yapısıyla uyumlu ve değişen koşullara uygun, tüm bölge müdürlükleri ve birimleri ile yürürlüğe konulan düzenlemelerde öngörülen usul ve esaslar çerçevesinde yeterli ve etkin iç sistemlere sahiptir. Bu sistemlerin etkin, yeterli ve uygun bir şekilde işletilmesi, geliştirilmesi, muhasebe ve finansal raporlama sisteminden sağlanan bilgilerin güvence altına alınması, şirket içindeki yetki ve sorumlulukların belirlenmesi için politikalar oluşturulur. Şirketimizin risk yönetim politikaları maruz kalınan risklerin tanımlanmasını, ölçülmesini, izlenmesini ve kontrol edilmesini uygulama usulleri ve limitler vasıtasıyla sağlamaktadır. Risk yönetimi izleme ve kontrolüne ilişkin faaliyetler Yönetim Kurulumuzun gözetim ve denetim sorumluluğundadır. Yapılan kontroller neticesinde tespit edilen eksiklikler gerekli tedbirlerin alınması için ilgili birimlere raporlanarak sonuçları takip edilir. Uygulama için belirlenen risk limitleri düzenli olarak gözden geçirilir ve limit kullanımları yakından izlenir.

## 1. Sigorta Riski

Sigorta sözleşmelerine ilişkin risk, sigorta konusu olayın gerçekleşmesi ihtimali ve bu olaydan kaynaklanacak olan hasar tutarının bilinmiyor olmasıdır. Sigorta sözleşmelerinin doğası gereği, söz konusu risk rastlantısaldır ve dolayısıyla tam olarak tahmin edilemez.

Fiyatlandırma ve karşılık ayırma metotlarına ihtimal teorisinin uygulandığı bir poliçe portföyünde, Şirket'in sigorta sözleşmeleriyle ilgili olarak maruz kaldığı temel risk, ödenen hasar ve tazminatların sigortacılık karşılıklarının kayıtlı değerlerinin üstünde gerçekleşmesidir. Şirket poliçe yazma stratejisini, kabul edilen sigorta risklerinin tipine ve oluşan hasarlara göre belirlemektedir. Şirket söz konusu riskleri, şekillendirmiş

olduğu poliçe yazma stratejisi ve bütün branşlarda tarafı olduğu reasürans anlaşmaları ile yönetmektedir.

## 2. Finansal Riskler

### a. Piyasa Riski

Piyasa riski, bilanço içi ve bilanço dışı hesaplarda tutulan pozisyonlarda, finansal piyasadaki dalgalanmalardan kaynaklanan faiz, kur ve hisse senedi fiyat değişmelerine bağlı olarak ortaya çıkan faiz oranı riski, hisse senedi pozisyon riski ve kur riski gibi riskler nedeniyle zarar etme ihtimalidir. Diğer bir deyişle, faiz oranı (borçlanma aralığını içeren), döviz kurları hisse fiyatı ve emtea fiyatlarının ya da fiyatlar genel düzeyinin değişiminin şirketin hedeflerine ulaşması ve sermaye ile kazanımlarının korunması üzerindeki negatif etkileri pazar riskini oluşturur. Şirketimizde maruz kalınan faiz riski ve kur riski gibi piyasa riski bileşenleri periyodik olarak ölçümlenir ve rapor edilir. Yönetim Kurulu tarafından onaylanan limitler dahilinde belirlenen portföy, belirlenen bir güven aralığında ve normal piyasa şartları altında tanımlanan zaman dilimi içinde beklenen en fazla zarar senaryoları da dahil olmak üzere günlük, haftalık ve aylık olarak kontrol edilir.

### b. Likidite Riski

Sözleşmelerden kaynaklanan yükümlülüklerin vade uyumsuzluğu veya piyasa ve pazar sıkışıklığı nedeniyle karşılanmasında yaşanan nakit sıkıntısıdır. Şirketimiz finansal ve sigorta yükümlülüklerinden kaynaklanan risklerini aktifinde yer alan finansal varlıklar, nakit ve nakit benzeri varlıklar ile karşılamayı öngörmektedir. Bu amaçla günlük, haftalık ve aylık olarak kullanılan para birimlerine göre likidite riski izlenir ve kontrol edilir.

## 3. Kredi Riski

Kredi riski şirketimizin ilişkide olduğu tarafların aramızdaki sözleşmenin şartlarını kısmen veya tamamen yerine getirememesi olasılığıdır. Bu açıklamayla, şirketin toplam kredi riski, hem finansal piyasalardaki

faaliyetlerinden hem operasyonları için yaptığı satın almalarından hem de reasürör şirketlerden alacaklar, sigortalılardan ve acentelerden alacaklar gibi sigortacılık işlemlerinden kaynaklanmaktadır. Şirketimiz finansal varlıklarının ve reasürans alacakları dahil sigorta faaliyetlerinden kaynaklanan alacaklarının kredi riskini alınan teminat ve karşı taraf seçiminde uyguladığı prosedürler ile takip etmekte ve sınırlandırmaktadır. Reasürans ilişkisi kurulacak finansal kuruluşun seçiminde rating kuruluşlarının ilk 100 şirketi arasında yer almasına önem verilmesi ya da acente teminatlarının aylık monitör edilmesi bu amaçla kullanılan prosedürlerdir.

## 4. Operasyonel Risk

İnsan, sistem, süreç ve dış faktörlerden kaynaklanan bir hata, ihmâl, dikkatsizlik, görevi kötüye kullanma, dolandırıcılık ve sistemsel arızalar gibi nedenler sonucunda şirkette gelir artışı veya gider fazlası oluşturan parasal olaylar Operasyonel Risk Verileri olarak tanımlanmaktadır. Faaliyetlerin yürütülmesi sırasında oluşan parasal kayıplar ve gelir artışlarının işlemin yapıldığı birim tarafından raporlanması uygulaması esas alınmış olup bu sayede verilerin tam ve doğru olarak tespit edilmesi ile kontrolü sağlanması ve tekrarlanmasının önlenmesi hedeflenmektedir. Bu amaçla aylık periyotlarda oluşan Operasyonel Risk Verileri raporlanır ve takip eden aylarda kontrolü yapılır.

# RAPOR DÖNEMİ DAHİL BEŞ YILLIK DÖNEME İLİŞKİN ÖZET FİNANSAL BİLGİLER

## Finansal Göstergeler

(Bin TL)	2005	2006	2007	2008	2009
Toplam Prim Üretimi	469.737.524	585.458.771	628.142.639	631.535.814	607.976.823
Toplam Teknik Kâr	-6.805.851	11.645.048	19.527.767	47.897.719	-22.696.400
Toplam Aktifler	469.759.554	569.155.490	650.521.783	736.856.699	752.854.306
Ödenmiş Sermaye	80.000.000	80.000.000	80.000.000	80.000.000	80.000.000
Özkaynaklar	204.400.703	223.705.983	253.598.079	307.271.380	289.989.583
Vergi Öncesi Kâr	-465.007	19.896.558	35.948.192	66.862.022	-10.151.462
Net Kâr	-465.007	19.463.854	25.356.896	54.384.475	-11.930.295

## Özet Finansal Bilgiler

31 Aralık 2009

Özkaynaklar	289.989.583
Nakit Değerler ve Finansal Varlıklar	344.961.937
Aktif Toplamı	752.854.306
Kısa Vadeli Yükümlülükler Toplamı	453.362.251
Uzun Vadeli Yükümlülükler Toplamı	9.502.472
Yazılan Prim Net	466.304.280
Kazanılmış Prim Net	441.451.956
Gerçekleşen Hasarlar Net	-387.397.607
Teknik Olmayan Bölümden Aktarılan Yatırım Gelirleri	38.745.037
Devam Eden Riskler Karşılığı	-6.915.853
Diğer Teknik Karşılıklarda Değişim Net	-1.824.436
Diğer Teknik Gelirler Net	2.923.206
Faaliyet Giderleri	-116.594.556
Teknik Bölüm Dengesi	-22.696.400
Yatırım Gelirleri	51.354.369
Yatırım Giderleri	-43.464.449
Diğer Gelir (Giderler)	4.655.018
Dönem Vergi ve Diğer Yasal Yükümlülükler	-1.778.833
Vergi Sonrası Dönem Kârı	-11.930.295

## Başlıca Rasyolar

2009

Teknik Kâr/Prim Üretimi	-3,7%
Vergi Öncesi Kâr/Toplam Aktifler	-1,3%
Vergi Öncesi Kâr/Özkaynaklar	-3,5%
Prim Üretimi/Toplam Aktifler	80,8%
Özkaynaklar/Toplam Aktifler	38,5%

Prim Dağılımı	31Aralık 08		31 Aralık 09	
	Primler	Oran%	Primler	Oran%
Yangın ve Doğal Afetler	92.520.251	14,7	90.839.359	14,9
Nakliyat	12.335.674	2,0	9.683.478	1,7
Su Araçları	2.200.346	0,3	5.103.114	0,8
Kara Araçları Sorumluluk	53.889.769	8,5	48.954.371	8,1
Kara Araçları	114.023.582	18,1	99.728.087	16,4
Hava Araçları Sorumluluk	63.228	0,0	404.845	0,1
Hava Araçları	895.956	0,1	1.319.269	0,2
Genel Zararlar	45.574.354	7,2	43.383.082	7,1
Kaza	11.729.367	1,9	13.165.201	2,2
Kredi	27.115	0,0	32.844	0,0
Genel Sorumluluk	9.153.682	1,4	9.982.051	1,6
Sağlık / Hastalık	288.505.123	45,7	284.571.739	46,8
Hukuksal Koruma	617.367	0,1	809.383	0,1
<b>Toplam</b>	<b>631.535.814</b>	<b>100,0</b>	<b>607.976.823</b>	<b>100,0</b>

Hasar Dağılımı	31Aralık 08		31 Aralık 09	
	Ödenen Hasarlar	Oran%	Ödenen Hasarlar	Oran%
Yangın ve Doğal Afetler	22.942.251	5,7	34.441.475	7,8
Nakliyat	2.882.102	0,7	4.100.795	0,9
Su Araçları	955.962	0,2	485.704	0,1
Kara Araçları Sorumluluk	40.222.373	9,9	36.007.369	8,1
Kara Araçları	95.823.895	23,6	90.080.588	20,2
Hava Araçları Sorumluluk	264	0,0	0	0,0
Hava Araçları	0	0,0	357.964	0,1
Genel Zararlar	20.643.140	5,1	19.741.789	4,4
Kaza	791.055	0,2	1.380.508	0,3
Kredi	0	0,0	0	0,0
Genel Sorumluluk	988.909	0,2	1.390.647	0,3
Sağlık / Hastalık	220.559.846	54,4	257.147.801	57,8
Hukuksal Koruma	2.000	0,0	575	0,0
<b>Toplam</b>	<b>405.811.797</b>	<b>100,0</b>	<b>445.135.215</b>	<b>100,0</b>









**BÖLÜM IV**  
**KONSOLİDE**  
**FİNANSAL BİLGİLER**



## YAPI KREDİ SİGORTA A.Ş.'nin 01 OCAK - 31 ARALIK 2009 HESAP DÖNETİMİNE AİT BAĞIMSIZ DENETİM RAPORU

### Yapı ve Kredi Sigorta A.Ş. Yönetim Kurulu'na:

1. Yapı Kredi Sigorta A.Ş.'nin ("Şirket") ve konsolidasyona tabi ortaklığının 31 Aralık 2009 tarihi itibarıyla hazırlanan ve ekte yer alan konsolide bilançosunu, aynı tarihte sona eren yıla ait konsolide gelir tablosunu, özsermaye değişim tablosunu ve nakit akış tablosunu, önemli muhasebe politikalarının özetini ve dipnotları denetlemiş bulunuyoruz.

### Finansal Tablolara İlgili Olarak Şirket Yönetiminin Sorumluluğu:

2. Şirket yönetimi finansal tabloların sigortacılık mevzuatı gereği yürürlükte bulunan muhasebe ilke ve standartlarına göre hazırlanması ve dürüst bir şekilde sunumundan sorumludur. Bu sorumluluk, finansal tabloların hata ve/veya hile ve usulsüzlükten kaynaklanan önemli yanlışlıklar içermeyecek biçimde hazırlanarak, gerçeği dürüst bir şekilde yansıtmasını sağlamak amacıyla gerekli iç sistemlerin tasarlanmasını, uygulanmasını ve devam ettirilmesini, koşulların gerektirdiği muhasebe tahminlerinin yapılmasını ve uygun muhasebe politikalarının seçilmesini ve uygulanmasını içermektedir.

### Bağımsız Denetim Kuruluşunun Sorumluluğu:

3. Sorumluluğumuz, yaptığımız bağımsız denetime dayanarak bu finansal tablolar hakkında görüş bildirmektir. Bağımsız denetimimiz, sigortacılık mevzuatı gereği yürürlükte bulunan bağımsız denetim ilkelerine ilişkin düzenlemelere uygun olarak gerçekleştirilmiştir. Bu düzenlemeler, etik ilkelere uyulmasını ve bağımsız denetimin, finansal tabloların gerçeği doğru ve dürüst bir biçimde yansıtıp yansıtmadığı konusunda makul bir güvenceyi sağlamak üzere planlanarak yürütülmesini gerektirmektedir.


Bağımsız denetimimiz, finansal tablolardaki tutarlar ve dipnotlar ile ilgili bağımsız denetim kanıtı toplamak amacıyla, bağımsız denetim tekniklerinin kullanılmasını içermektedir. Bağımsız denetim tekniklerinin seçimi, finansal tabloların hata ve/veya hileden ve usulsüzlükten kaynaklanıp kaynaklanmadığı hususu da dahil olmak üzere önemli yanlışlık içerip içermediğine dair risk değerlendirmesini de kapsayacak şekilde, mesleki kanaatimize göre yapılmıştır. Bu risk değerlendirmesinde, Şirket'in iç sistemleri göz önünde bulundurulmuştur. Ancak, amacımız iç sistemlerin etkinliği hakkında görüş vermek değil, bağımsız denetim tekniklerini koşullara uygun olarak tasarlamak amacıyla, Şirket yönetimi tarafından hazırlanan finansal tablolar ile iç sistemler arasındaki ilişkiyi ortaya koymaktır. Bağımsız denetimimiz, ayrıca Şirket yönetimi tarafından benimsenen muhasebe politikaları ile yapılan önemli muhasebe tahminlerinin ve finansal tabloların bir bütün olarak sunumunun uygunluğunun değerlendirilmesini içermektedir.

Bağımsız denetim sırasında temin ettiğimiz bağımsız denetim kanıtlarının, görüşümüzün oluşturulmasına yeterli ve uygun bir dayanak oluşturduğuna inanıyoruz.

### Görüş

4. Görüşümüze göre, ilişikteki konsolide finansal tablolar, Yapı Kredi Sigorta A.Ş.'nin 31 Aralık 2009 tarihi itibarıyla finansal durumunu, aynı tarihte sona eren yıla ait finansal performansını ve nakit akışlarını, sigortacılık mevzuatı gereği yürürlükte bulunan muhasebe ilke ve standartları (bkz. 2 no'lu dipnot) çerçevesinde doğru ve dürüst bir biçimde yansıtmaktadır.

Başaran Nas Bağımsız Denetim ve Serbest Muhasebeci Mali Müşavirlik A.Ş.  
a member of  
**PricewaterhouseCoopers**



**Cansen Başaran Symes, SMMM**  
Sorumlu Ortak Başdenetçi

İstanbul, 1 Mart 2010

**31 ARALIK 2009 TARİHİ İTİBARIYLA DÜZENLENEN  
KONSOLİDE FİNANSAL TABLOLARIMIZA İLİŞKİN BEYANIMIZ**

İlişkide sunulan 31 Aralık 2009 tarihi itibariyle düzenlediğimiz konsolide finansal tablolar ile bunlara ilişkin açıklama ve dipnotların sigortacılık mevzuatı gereği yürürlükte bulunan muhasebe ilke ve standartlarına göre hazırlandığını ve ilgili mevzuat ile Şirketimiz kayıtlarına uygun olduğunu beyan ederiz.

Yapı Kredi Sigorta A.Ş. Genel Müdürlüğü

İstanbul, 1 Mart 2010



**Doç. Dr. S. Giray VELİOĞLU**  
Genel Müdür



**İlkey ÖZEL**  
Genel Müdür Yrd.



**M. Teoman ÇELEN**  
Finansal Raporlama ve  
Muhasebe Müdürü



**Abdullah GEÇER**  
Denetçi



**A.Giray ÖZTOPRAK**  
Denetçi



**B.Sema ERŞEN**  
Aktüer

# YAPI KREDİ SİGORTA A.Ş.

## 31 ARALIK 2009 TARİHİ İTİBARIYLA

### AYRINTILI KONSOLİDE BİLANÇO

(Para birimi aksi belirtilmedikçe Türk Lirası ("TL") olarak gösterilmiştir.)

VARLIKLAR	Dipnot	Bağımsız Denetimden Geçmiş 31 Aralık 2009
<b>I- Cari Varlıklar</b>		
<b>A- Nakit ve Nakit Benzeri Varlıklar</b>		<b>238.213.399</b>
1- Kasa	2.12	4.219
2- Alınan Çekler		-
3- Bankalar	2.12	182.595.827
4- Verilen Çekler ve Ödeme Emirleri (-)		-
5- Diğer Nakit ve Nakit Benzeri Varlıklar	2.12 ve 47.1	55.613.353
<b>B- Finansal Varlıklar ile Riski Sigortalılara ait Finansal Yatırımlar</b>		<b>793.341.289</b>
1- Satılmaya Hazır Finansal Varlıklar	2.8 ve 11.1	273.767.810
2- Vadeye Kadar Elde Tutulacak Finansal Varlıklar		-
3- Alım Satım Amaçlı Finansal Varlıklar	2.8 ve 11.1	24.032.341
4- Krediler		-
5- Krediler Karşılığı (-)		-
6- Riskli Hayat Poliçesi Sahiplerine ait Finansal Yatırımlar	2.8 ve 11.1	495.541.138
7- Şirket Hissesi		-
8- Finansal Varlıklar Değer Düşüklüğü Karşılığı (-)		-
<b>C- Esas Faaliyetlerden Alacaklar</b>	<b>2.8 ve 12.1</b>	<b>1.570.097.392</b>
1- Sigortacılık Faaliyetlerinden Alacaklar	12.1	178.606.267
2- Sigortacılık Faaliyetlerinden Alacaklar Karşılığı (-)	12.1	(1.224.763)
3- Reasürans Faaliyetlerinden Alacaklar	12.1	3.094.123
4- Reasürans Faaliyetlerinden Alacaklar Karşılığı (-)		-
5- Sigorta ve Reasürans Şirketleri Nezdindeki Depolar	12.1	75.511
6- Sigortalılara Krediler (İkrazlar)	12.1	11.236.161
7- Sigortalılara Krediler (İkrazlar) Karşılığı (-)		-
8- Emeklilik Faaliyetlerinden Alacaklar	12.1 ve 47.1	1.376.877.262
9- Esas Faaliyetlerden Kaynaklanan Şüpheli Alacaklar	12.1	58.401.777
10- Esas Faaliyetlerden Kaynaklanan Şüpheli Alacaklar Karşılığı (-)	12.	(56.968.946)
<b>D- İlişkili Taraflardan Alacaklar</b>		<b>2.168</b>
1- Ortaklardan Alacaklar		2.168
2- İştiraklerden Alacaklar		-
3- Bağlı Ortaklıklardan Alacaklar		-
4- Müşterek Yönetime Tabi Teşebbüslerden Alacaklar		-
5- Personelden Alacaklar		-
6- Diğer İlişkili Taraflardan Alacaklar		-
7- İlişkili Taraflardan Alacaklar Reeskontu (-)		-
8- İlişkili Taraflardan Şüpheli Alacaklar		-
9- İlişkili Taraflardan Şüpheli Alacaklar Karşılığı (-)		-
<b>E- Diğer Alacaklar</b>		<b>2.878.580</b>
1- Finansal Kiralama Alacakları		-
2- Kazanılmamış Finansal Kiralama Faiz Gelirleri (-)		-
3- Verilen Depozito ve Teminatlar		45.054
4- Diğer Çeşitli Alacaklar	47.1	2.791.193
5- Diğer Çeşitli Alacaklar Reeskontu (-)		-
6- Şüpheli Diğer Alacaklar		86.825
7- Şüpheli Diğer Alacaklar Karşılığı (-)		(44.492)
<b>F- Gelecek Aylara ait Giderler ve Gelir Tahakkukları</b>		<b>44.096.884</b>
1- Gelecek Aylara ait Giderler		41.659.432
2- Tahakkuk Etmiş Faiz ve Kira Gelirleri		-
3- Gelir Tahakkukları		-
4- Gelecek Aylara ait Diğer Giderler ve Gelir Tahakkukları	2.25	2.437.452
<b>G- Diğer Cari Varlıklar</b>		<b>3.329.272</b>
1- Gelecek Aylar İhtiyacı Stoklar		248.713
2- Peşin Ödenen Vergiler ve Fonlar	2.18	3.055.673
3- Ertelenmiş Vergi Varlıkları		-
4- İş Avansları		6.621
5- Personele Verilen Avanslar		-
6- Sayım ve Tesellüm Noksanları		-
7- Diğer Çeşitli Cari Varlıklar		18.265
8- Diğer Cari Varlıklar Karşılığı (-)		-
<b>I- Cari Varlıklar Toplamı</b>		<b>2.651.958.984</b>

Takip eden dipnotlar konsolide finansal tabloların tamamlayıcı parçasını oluştururlar.

# YAPI KREDİ SİGORTA A.Ş.

## 31 ARALIK 2009 TARİHİ İTİBARIYLA

### AYRINTILI KONSOLİDE BİLANÇO

(Para birimi aksi belirtilmedikçe Türk Lirası ("TL") olarak gösterilmiştir.)

VARLIKLAR		Dipnot	Bağımsız Denetimden Geçmiş 31 Aralık 2009
<b>II- Cari Olmayan Varlıklar</b>			
<b>A- Esas Faaliyetlerden Alacaklar</b>			
1-	Sigortacılık Faaliyetlerinden Alacaklar	-	-
2-	Sigortacılık Faaliyetlerinden Alacaklar Karşılığı (-)	-	-
3-	Reasürans Faaliyetlerinden Alacaklar	-	-
4-	Reasürans Faaliyetlerinden Alacaklar Karşılığı	-	-
5-	Sigorta ve Reasürans Şirketleri Nezdindeki Depolar	-	-
6-	Sigortalılara Krediler (İkrazlar)	-	-
7-	Sigortalılara Krediler (İkrazlar) Karşılığı (-)	-	-
8-	Emeklilik Faaliyetlerinden Alacaklar	-	-
9-	Esas Faaliyetlerden Kaynaklanan Şüpheli Alacaklar	-	-
10-	Esas Faaliyetlerden Kaynaklanan Şüpheli Alacaklar Karşılığı (-)	-	-
<b>B- İlişkili Taraflardan Alacaklar</b>			
1-	Ortaklardan Alacaklar	-	-
2-	İştiraklerden Alacaklar	-	-
3-	Bağlı Ortaklıklardan Alacaklar	-	-
4-	Müşterek Yönetime Tabi Teşebbüslerden Alacaklar	-	-
5-	Personelden Alacaklar	-	-
6-	Diğer İlişkili Taraflardan Alacaklar	-	-
7-	İlişkili Taraflardan Alacaklar Reeskontu (-)	-	-
8-	İlişkili Taraflardan Şüpheli Alacaklar	-	-
9-	İlişkili Taraflardan Şüpheli Alacaklar Karşılığı (-)	-	-
<b>C- Diğer Alacaklar</b>			
1-	Finansal Kiralama Alacakları	-	-
2-	Kazanılmamış Finansal Kiralama Faiz Gelirleri (-)	-	-
3-	Verilen Depozito ve Teminatlar	-	-
4-	Diğer Çeşitli Alacaklar	-	-
5-	Diğer Çeşitli Alacaklar Reeskontu (-)	-	-
6-	Şüpheli Diğer Alacaklar	-	-
7-	Şüpheli Diğer Alacaklar Karşılığı (-)	-	-
<b>D- Finansal Varlıklar</b>			
		2.8 ve 45.2	631.834
1-	Bağlı Menkul Kıymetler	-	-
2-	İştirakler	-	-
3-	İştirakler Sermaye Taahhütleri (-)	-	-
4-	Bağlı Ortaklıklar	-	-
5-	Bağlı Ortaklıklar Sermaye Taahhütleri (-)	-	-
6-	Müşterek Yönetime Tabi Teşebbüsler	-	-
7-	Müşterek Yönetime Tabi Teşebbüsler Sermaye Taahhütleri (-)	-	-
8-	Finansal Varlıklar ve Riski Sigortalılara ait Finansal Yatırımlar	-	-
9-	Diğer Finansal Varlıklar	45.2	6.939.956
10-	Finansal Varlıklar Değer Düşüklüğü Karşılığı (-)	45.2	(6.308.122)
<b>E- Maddi Varlıklar</b>			
		2.5 ve 2.6	34.485.326
1-	Yatırım Amaçlı Gayrimenkuller	7	5.550.539
2-	Yatırım Amaçlı Gayrimenkuller Değer Düşüklüğü Karşılığı (-)	-	-
3-	Kullanım Amaçlı Gayrimenkuller	6	32.398.107
4-	Makine ve Teçhizatlar	6	6.598.287
5-	Demirbaş ve Tesisatlar	6	19.338.397
6-	Motorlu Taşıtlar	6	219.047
7-	Diğer Maddi Varlıklar (Özel Maliyet Bedelleri Dahil)	6	16.718.901
8-	Kiralama Yoluyla Edinilmiş Maddi Varlıklar	6	504.512
9-	Birikmiş Amortismanlar (-)	-	(46.842.464)
10-	Maddi Varlıklara İlişkin Avanslar (Yapılmakta Olan Yatırımlar Dahil)	-	-
<b>F- Maddi Olmayan Varlıklar</b>			
		2.7	6.938.194
1-	Haklar	8	3.484.396
2-	Şerefiye	-	-
3-	Faaliyet Öncesi Döneme ait Giderler	-	-
4-	Araştırma ve Geliştirme Giderleri	-	-
5-	Diğer Maddi Olmayan Varlıklar	8	5.303.112
6-	Birikmiş İtfalar (Amortismanlar) (-)	8	(4.685.358)
7-	Maddi Olmayan Varlıklara İlişkin Avanslar	8	2.836.044
<b>G- Gelecek Yıllara ait Giderler ve Gelir Tahakkukları</b>			
			5.040.261
1-	Gelecek Yıllara ait Giderler	-	2.613.695
2-	Gelir Tahakkukları	-	-
3-	Gelecek Yıllara ait Diğer Giderler ve Gelir Tahakkukları	2.25 ve 47.1	2.426.566
<b>H- Diğer Cari Olmayan Varlıklar</b>			
			8.528.726
1-	Efektif Yabancı Para Hesapları	-	-
2-	Döviz Hesapları	-	-
3-	Gelecek Yıllar İhtiyacı Stoklar	-	-
4-	Peşin Ödenen Vergiler ve Fonlar	-	-
5-	Ertelenmiş Vergi Varlıkları	2.18, 21 ve 35	8.528.726
6-	Diğer Çeşitli Cari Olmayan Varlıklar	-	-
7-	Diğer Cari Olmayan Varlıklar Amortismanı (-)	-	-
8-	Diğer Cari Olmayan Varlıklar Karşılığı	-	-
<b>II- Cari Olmayan Varlıklar Toplamı</b>			
			55.624.341
<b>Varlıklar Toplamı (I+II)</b>			
			2.707.583.325

Takip eden dipnotlar konsolide finansal tabloların tamamlayıcı parçasını oluştururlar.

# YAPI KREDİ SİGORTA A.Ş.

## 31 ARALIK 2009 TARİHİ İTİBARIYLA

### AYRINTILI KONSOLİDE BİLANÇO

(Para birimi aksi belirtilmedikçe Türk Lirası ("TL") olarak gösterilmiştir.)

YÜKÜMLÜLÜKLER	Dipnot	Bağımsız Denetimden Geçmiş 31 Aralık 2009
<b>III- Kısa Vadeli Yükümlülükler</b>		
<b>A- Finansal Borçlar</b>	-	-
1- Kredi Kuruluşlarına Borçlar		-
2- Finansal Kiralama İşlemlerinden Borçlar	2.22	289
3- Ertelemiş Finansal Kiralama Borçlanma Maliyetleri (-)	2.22	(289)
4- Uzun Vadeli Kredilerin Ana Para Taksitleri ve Faizleri		-
5- Çıkarılmış Tahviller(Bonolar) Anapara, Taksit ve Faizleri		-
6- Çıkarılmış Diğer Finansal Varlıklar		-
7- Çıkarılmış Diğer Finansal Varlıklar İhraç Farkı (-)		-
8- Diğer Finansal Borçlar (Yükümlülükler)		-
<b>B- Esas Faaliyetlerden Borçlar</b>		<b>1.465.193.398</b>
1- Sigortacılık Faaliyetlerinden Borçlar		19.729.964
2- Reasürans Faaliyetlerinden Borçlar	19	14.339.481
3- Sigorta ve Reasürans Şirketlerinden Alınan Depolar	4	72.504
4- Emeklilik Faaliyetlerinden Borçlar	19 ve 47.1	1.394.062.077
5- Diğer Esas Faaliyetlerden Borçlar	19 ve 47.1	36.989.372
6- Diğer Esas Faaliyetlerden Borçlar Borç Senetleri Reeskontu (-)		-
<b>C- İlişkili Tarafalara Borçlar</b>		<b>779.437</b>
1- Ortaklara Borçlar		484
2- İştiraklere Borçlar		-
3- Bağlı Ortaklıklara Borçlar		-
4- Müşterek Yönetime Tabi Teşebbüslere Borçlar		-
5- Personele Borçlar		18.742
6- Diğer İlişkili Tarafalara Borçlar	47.1	760.211
<b>D- Diğer Borçlar</b>		<b>12.961.003</b>
1- Alınan Depozito ve Teminatlar		59
2- Diğer Çeşitli Borçlar	19 ve 47.1	12.960.944
3- Diğer Çeşitli Borçlar Reeskontu (-)		-
<b>E- Sigortacılık Teknik Karşılıkları</b>		<b>360.093.955</b>
1- Kazanılmamış Primler Karşılığı - Net	2.24, 4 ve 17	257.377.868
2- Devam Eden Riskler Karşılığı - Net	2.24, 4 ve 17	7.129.778
3- Hayat Matematik Karşılığı - Net		-
4- Muallak Hasar ve Tazminat Karşılığı - Net	2.24, 4 ve 17	85.174.628
5- İkramiye ve İndirimler Karşılığı - Net		-
6- Yatırım Riski Hayat Sigortası Poliçe Sahiplerine Ait Poliçeler İçin Ayrılan Karşılık - Net		-
7- Diğer Teknik Karşılıklar - Net	47.1	10.411.681
<b>F- Ödenecek Vergi ve Benzeri Diğer Yükümlülükler ile Karşılıkları</b>		<b>12.478.470</b>
1- Ödenecek Vergi ve Fonlar		7.868.662
2- Ödenecek Sosyal Güvenlik Kesintileri		1.654.493
3- Vadesi Geçmiş, Ertelemiş veya Taksitlendirilmiş Vergi ve Diğer Yükümlülükler		-
4- Ödenecek Diğer Vergi ve Benzeri Yükümlülükler		-
5- Dönem Kârı Vergi ve Diğer Yasal Yükümlülük Karşılıkları	2.18 ve 35	8.667.701
6- Dönem Kârının Peşin Ödenen Vergi ve Diğer Yükümlülükleri (-)	2.18	(7.689.297)
7- Diğer Vergi ve Benzeri Yükümlülük Karşılıkları		1.976.911
<b>G- Diğer Risklere İlişkin Karşılıklar</b>		<b>-</b>
1- Kıdem Tazminatı Karşılığı		-
2- Sosyal Yardım Sandığı Varlık Açıkları Karşılığı		-
3- Maliyet Giderleri Karşılığı		-
<b>H- Gelecek Aylara ait Gelirler ve Gider Tahakkukları</b>		<b>20.574.800</b>
1- Gelecek Aylara ait Gelirler		12.286.882
2- Gider Tahakkukları	2.20 ve 23	8.287.918
3- Gelecek Aylara ait Diğer Gelirler ve Gider Tahakkukları		-
<b>I- Diğer Kısa Vadeli Yükümlülükler</b>		<b>199.002</b>
1- Ertelemiş Vergi Yükümlülüğü		-
2- Sayım ve Tesellüm Fazlalıkları		-
3- Diğer Çeşitli Kısa Vadeli Yükümlülükler		199.002
<b>III- Kısa Vadeli Yükümlülükler Toplamı</b>		<b>1.872.280.065</b>

Takip eden dipnotlar konsolide finansal tabloların tamamlayıcı parçasını oluştururlar.

# YAPI KREDİ SİGORTA A.Ş.

## 31 ARALIK 2009 TARİHİ İTİBARIYLA

### AYRINTILI KONSOLİDE BİLANÇO

(Para birimi aksi belirtilmedikçe Türk Lirası ("TL") olarak gösterilmiştir.)

YÜKÜMLÜLÜKLER	Dipnot	Bağımsız
		Denetimden Geçmiş 31 Aralık 2009
IV- Uzun Vadeli Yükümlülükler		-
A- Finansal Borçlar		-
1- Kredi Kuruluşlarına Borçlar		-
2- Finansal Kiralama İşlemlerinden Borçlar	2.22	1.065
3- Ertelenmiş Finansal Kiralama Borçlanma Maliyetleri (-)	2.22	(1.065)
4- Çıkarılmış Tahviller		-
5- Çıkarılmış Diğer Finansal Varlıklar		-
6- Çıkarılmış Diğer Finansal Varlıklar İhraç Farkı (-)		-
7- Diğer Finansal Borçlar (Yükümlülükler)		-
B- Esas Faaliyetlerden Borçlar		-
1- Sigortacılık Faaliyetlerinden Borçlar		-
2- Reasürans Faaliyetlerinden Borçlar		-
3- Sigorta ve Reasürans Şirketlerinden Alınan Depolar		-
4- Emeklilik Faaliyetlerinden Borçlar		-
5- Diğer Esas Faaliyetlerden Borçlar		-
6- Diğer Esas Faaliyetlerden Borçlar Borç Senetleri Reeskontu (-)		-
C- İlişkili Taraplara Borçlar		-
1- Ortaklara Borçlar		-
2- İştiraklere Borçlar		-
3- Bağılı Ortaklıklara Borçlar		-
4- Müşterek Yönetime Tabi Teşebbüslere Borçlar		-
5- Personele Borçlar		-
6- Diğer İlişkili Taraplara Borçlar		-
D- Diğer Borçlar		-
1- Alınan Depozito ve Teminatlar		-
2- Diğer Çeşitli Borçlar		-
3- Diğer Çeşitli Borçlar Reeskontu		-
E- Sigortacılık Teknik Karşılıkları	2.24	540.891.533
1- Kazanılmamış Primler Karşılığı - Net		-
2- Devam Eden Riskler Karşılığı - Net		-
3- Hayat Matematik Karşılığı - Net	2.24, 4 ve 17	512.507.045
4- Muallak Hasar ve Tazminat Karşılığı - Net		-
5- İkramiye ve İndirimler Karşılığı - Net	4 ve 17	1.031.544
6- Yatırım Riski Hayat Sigortası Poliçe Sahiplerine Ait Poliçeler için Ayrılan Karşılık - Net		-
7- Diğer Teknik Karşılıklar - Net	2.24 ve 47.1	27.352.944
F- Diğer Yükümlülükler ve Karşılıkları		2.052.651
1- Ödenecek Diğer Yükümlülükler		-
2- Vadesi Geçmiş, Ertelenmiş veya Taksitlendirilmiş Vergi ve Diğer Yükümlülükler		-
3- Diğer Borç ve Gider Karşılıkları	2.19 ve 47.1	2.052.651
G- Diğer Risklere İlişkin Karşılıklar		7.193.835
1- Kıdem Tazminatı Karşılığı	2.19 ve 22	7.193.835
2- Sosyal Yardım Sandığı Varlık Açıkları Karşılığı		-
H- Gelecek Yıllara ait Gelirler ve Gider Tahakkukları		-
1- Gelecek Yıllara ait Gelirler		-
2- Gider Tahakkukları		-
3- Gelecek Yıllara ait Diğer Gelirler ve Gider Tahakkukları		-
I- Diğer Uzun Vadeli Yükümlülükler		8.209.597
1- Ertelenmiş Vergi Yükümlülüğü		-
2- Diğer Uzun Vadeli Yükümlülükler	2.25 ve 47.1	8.209.597
IV- Uzun Vadeli Yükümlülükler Toplamı		558.347.616

Takip eden dipnotlar konsolide finansal tabloların tamamlayıcı parçasını oluştururlar.



# YAPI KREDİ SİGORTA A.Ş.

## 31 ARALIK 2009 TARİHİ İTİBARIYLA

### AYRINTILI KONSOLİDE BİLANÇO

(Para birimi aksi belirtilmedikçe Türk Lirası ("TL") olarak gösterilmiştir.)

ÖZSERMAYE	Dipnot	Bağımsız
		Denetimden Geçmiş 31 Aralık 2009
V- Özsermaye		
A- Ödenmiş Sermaye		198.495.352
1- (Nominal) Sermaye	2.13 ve 15	80.000.000
2- Ödenmemiş Sermaye (-)		-
3- Sermaye Düzeltmesi Olumlu Farkları		118.495.352
4- Sermaye Düzeltmesi Olumsuz Farkları (-)		-
B- Sermaye Yedekleri		28.162.329
1- Hisse Senedi İhraç Primleri		-
2- Hisse Senedi İptal Kârları		-
3- Sermayeye Eklenecek Satış Kârları	15	18.811.781
4- Yabancı Para Çevirim Farkları		-
5- Diğer Sermaye Yedekleri	15	9.350.548
C- Kâr Yedekleri		100.048.459
1- Yasal Yedekler	15	6.927.682
2- Statü Yedekleri		-
3- Olağanüstü Yedekler		59.331.119
4- Özel Fonlar (Yedekler)		-
5- Finansal Varlıkların Değerlemesi	15	11.798.392
6- Diğer Kâr Yedekleri		21.991.266
D- Geçmiş Yıllar Kârları		(51.072.996)
1- Geçmiş Yıllar Kârları		(51.072.996)
E- Geçmiş Yıllar Zararları (-)		-
1- Geçmiş Yıllar Zararları		-
F- Dönem Net Kârı		1.223.353
1- Dönem Net Kârı		1.223.353
2- Dönem Net Zararı (-)		-
G- Azınlık Payları		99.147
V- Özsermaye Toplamı		276.955.644
Yükümlülükler Toplamı (III+IV+V)		2.707.583.325

Taahhütler, şarta bağlı varlıklar ve yükümlülükler

Takip eden dipnotlar konsolide finansal tabloların tamamlayıcı parçasını oluştururlar.

# YAPI KREDİ SİGORTA A.Ş.

## 1 OCAK - 31 ARALIK 2009 HESAP DÖNEMİNE AİT AYRINTILI KONSOLİDE GELİR TABLOSU

(Para birimi aksi belirtilmedikçe Türk Lirası ("TL") olarak gösterilmiştir.)

I- TEKNİK BÖLÜM		Dipnot	Bağımsız Denetimden Geçmiş 01.01.2009-31.12.2009
<b>A- Hayat Dışı Teknik Gelir</b>			<b>480.836.805</b>
1-	Kazanılmış Primler (Reasürör Payı Düşülmüş Olarak)		439.102.858
1.1-	Yazılan Primler (Reasürör Payı Düşülmüş Olarak)	2.21	463.953.063
1.1.1-	Brüt Yazılan Primler (+)		605.659.035
1.1.2-	Reasüröre Devredilen Primler (-)		(141.705.972)
1.2-	Kazanılmamış Primler Karşılığında Değişim (Reasürör Payı ve Devreden Kısım Düşülmüş Olarak)(+/-)		(17.800.990)
1.2.1-	Kazanılmamış Primler Karşılığı (-)		(6.024.021)
1.2.2-	Kazanılmamış Primler Karşılığında Reasürör Payı (+)		(11.776.969)
1.3-	Devam Eden Riskler Karşılığında Değişim (Reasürör Payı ve Devreden Kısım Düşülmüş Olarak)(+/-)	47.5	(7.049.215)
1.3.1-	Devam Eden Riskler Karşılığı (-)		(7.049.215)
1.3.2-	Devam Eden Riskler Karşılığında Reasürör Payı (+)		
2-	Teknik Olmayan Bölümden Aktarılan Yatırım Gelirleri		38.745.037
3-	Diğer Teknik Gelirler (Reasürör Payı Düşülmüş Olarak)		2.988.910
3.1-	Brüt Diğer Teknik Gelirler (+)		2.988.910
3.2-	Brüt Diğer Teknik Gelirlerde Reasürör Payı (-)		
<b>B- Hayat Dışı Teknik Gider</b>			<b>(505.393.039)</b>
1-	Gerçekleşen Hasarlar (Reasürör Payı Düşülmüş Olarak)		(387.581.848)
1.1-	Ödenen Hasarlar (Reasürör Payı Düşülmüş Olarak)		(379.400.671)
1.1.1-	Brüt Ödenen Hasarlar (-)		(445.160.190)
1.1.2-	Ödenen Hasarlarda Reasürör Payı (+)		65.759.519
1.2-	Muallak Hasarlar Karşılığında Değişim (Reasürör Payı ve Devreden Kısım Düşülmüş Olarak) (+/-)		(8.181.177)
1.2.1-	Muallak Hasarlar Karşılığı (-)		(4.353.322)
1.2.2-	Muallak Hasarlar Karşılığında Reasürör Payı (+)		(3.827.855)
2-	İkramiye ve İndirimler Karşılığında Değişim (Reasürör Payı ve Devreden Kısım Düşülmüş Olarak) (+/-)		-
2.1-	İkramiye ve İndirimler Karşılığı (-)		-
2.2-	İkramiye ve İndirimler Karşılığında Reasürör Payı (+)		-
3-	Diğer Teknik Karşılıklarda Değişim (Reasürör Payı ve Devreden Kısım Düşülmüş Olarak) (+/-)	47.5	(1.824.436)
4-	Faaliyet Giderleri (-)	31	(115.986.755)
<b>C- Teknik Bölüm Dengesi- Hayat Dışı (A - B)</b>			<b>(24.556.234)</b>
<b>D- Hayat Teknik Gelir</b>			<b>135.441.834</b>
1-	Kazanılmış Primler (Reasürör Payı Düşülmüş Olarak)		86.418.696
1.1-	Yazılan Primler (Reasürör payı Düşülmüş Olarak)	2.21	86.834.286
1.1.1-	Brüt Yazılan Primler (+)		92.209.467
1.1.2-	Reasürör Devredilen Primler (-)		(5.375.181)
1.2-	Kazanılmamış Primler Karşılığında Değişim (Reasürör Payı ve Devreden Kısım Düşülmüş Olarak) (+/-)		(415.590)
1.2.1-	Kazanılmamış Primler Karşılığı (-)		(152.691)
1.2.2-	Kazanılmamış Primler Karşılığında Reasürör Payı (+)		(262.899)
1.3-	Devam Eden Riskler Karşılığında Değişim (Reasürör Payı ve Devreden Kısım Düşülmüş Olarak) (+/-)		-
1.3.1-	Devam Eden Riskler Karşılığı (-)		-
1.3.2-	Devam Eden Riskler Karşılığında Reasürör Payı (+)		-
2-	Hayat Branşı Yatırım Geliri		48.848.521
3-	Yatırımlardaki Gerçekleşmemiş Kârlar		-
4-	Diğer Teknik Gelirler (Reasürör Payı Düşülmüş Olarak)		174.617
<b>E- Hayat Teknik Gider</b>			<b>(129.350.452)</b>
1-	Gerçekleşen Hasarlar (Reasürör Payı Düşülmüş Olarak)		(133.204.153)
1.1-	Ödenen Tazminatlar (Reasürör Payı Düşülmüş Olarak)		(132.036.878)
1.1.1-	Brüt Ödenen Tazminatlar (-)		(134.733.380)
1.1.2-	Ödenen Tazminatlarda Reasürör Payı (+)		2.696.502
1.2-	Muallak Tazminatlar Karşılığında Değişim (Reasürör Payı ve Devreden Kısım Düşülmüş Olarak) (+/-)		(1.167.275)
1.2.1-	Muallak Tazminatlar Karşılığı (-)		(1.070.554)
1.2.2-	Muallak Hasarlar Karşılığında Reasürör Payı (+)		(96.721)
2-	İkramiye ve İndirimler Karşılığında Değişim (Reasürör Payı ve Devreden Kısım Düşülmüş Olarak) (+/-)		177.023
2.1-	İkramiye ve İndirimler Karşılığı (-)		177.023
2.2-	İkramiye ve İndirimler Karşılığında Reasürör Payı (+)		-
3-	Hayat Matematik Karşılığında Değişim (Reasürör Payı ve Devreden Kısım Düşülmüş Olarak)(+/-)	47.5	37.001.723
3.1-	Hayat Matematik Karşılığı (-)		37.001.723
3.2-	Hayat Matematik Karşılığında Reasürör Payı (+)		-
4-	Yatırım Riski Hayat Sigortası Poliçe Sahiplerine ait Poliçeler için Ayrılan Karşılıklarda Değişim (Reasürör Payı ve Devreden Kısım Düşülmüş Olarak)(+/-)		-
4.1-	Yatırım Riski Hayat Sigortası Poliçe Sahiplerine Ait Poliçeler için Ayrılan Karşılıklar(-)		-
4.2-	Yatırım Riski Hayat Sigortası Poliçe Sahiplerine Ait Poliçeler için Ayrılan Karşılıklarda Reasürör Payı (+)		-
5-	Diğer Teknik Karşılıklarda Değişim (Reasürör Payı ve Devreden Kısım Düşülmüş Olarak) (+/-)	47.1 ve 47.5	(3.697.912)
6-	Faaliyet Giderleri (-)	31	(29.627.133)
7-	Yatırım Giderleri (-)		-
8-	Yatırımlardaki Gerçekleşmemiş Zararlar (-)		-
9-	Teknik Olmayan Bölüme Aktarılan Yatırım Gelirleri (-)		-
<b>F- Teknik Bölüm Dengesi- Hayat (D - E)</b>			<b>6.091.382</b>
<b>G- Emeklilik Teknik Gelir</b>			<b>53.534.916</b>
1-	Fon İşletim Gelirleri		22.691.819
2-	Yönetim Gideri Kesintisi		18.924.078
3-	Giriş Aidatı Gelirleri		11.914.901
4-	Ara Verme Halinde Yönetim Gideri Kesintisi		-
5-	Özel Hizmet Gideri Kesintisi		-
6-	Sermaye Tahsis Avansı Değer Artış Gelirleri		-
7-	Diğer Teknik Gelirler		4.118
<b>H- Emeklilik Teknik Gideri</b>			<b>(54.193.127)</b>
1-	Fon İşletim Giderleri (-)		(5.672.955)
2-	Sermaye Tahsis Avansları Değer Azalış Giderleri (-)		-
3-	Faaliyet Giderleri (-)	31	(44.193.157)
4-	Diğer Teknik Giderler (-)	47.1	(4.327.015)
<b>I- Teknik Bölüm Dengesi- Emeklilik (G - H)</b>			<b>(658.211)</b>

Takip eden dipnotlar konsolide finansal tabloların tamamlayıcı parçasını oluştururlar.

# YAPI KREDİ SİGORTA A.Ş.

## 1 OCAK - 31 ARALIK 2009 HESAP DÖNEMİNE AİT AYRINTILI KONSOLİDE GELİR TABLOSU

(Para birimi aksi belirtilmedikçe Türk Lirası ("TL") olarak gösterilmiştir.)

II- TEKNİK OLMAYAN BÖLÜM		Dipnot	Bağımsız Denetimden Geçmiş 01.01.2009-31.12.2009
C-	Teknik Bölüm Dengesi- Hayat Dışı (A-B)		(24.556.234)
F-	Teknik Bölüm Dengesi- Hayat (D-E)		6.091.382
I-	Teknik Bölüm Dengesi- Emeklilik (G-H)		(658.211)
J-	Genel Teknik Bölüm Dengesi (C+F+I)		(19.123.063)
K-	Yatırım Gelirleri		68.747.988
1-	Finansal Yatırımlardan Elde Edilen Gelirler		40.495.179
2-	Finansal Yatırımların Nakde Çevrilmesinden Elde Edilen Kârlar		4.990.851
3-	Finansal Yatırımların Değerlemesi		18.370.796
4-	Kambiyo Kârları		3.405.640
5-	İştiraklerden Gelirler		13.017
6-	Bağlı Ortaklıklar ve Müşterek Yönetime Tabi Teşebbüslerden Gelirler		-
7-	Arazi, Arsa ile Binalardan Elde Edilen Gelirler		1.472.505
8-	Türev Ürünlerden Elde Edilen Gelirler		-
9-	Diğer Yatırımlar		-
10-	Hayat Teknik Bölümünden Aktarılan Yatırım Gelirleri		-
L-	Yatırım Giderleri (-)		(46.095.840)
1-	Yatırım Yönetim Giderleri - Faiz Dahil (-)		(221.595)
2-	Yatırımlar Değer Azalışları (-)		(81.320)
3-	Yatırımların Nakde Çevrilmesi Sonucunda Oluşan Zararlar (-)		(425.136)
4-	Hayat Dışı Teknik Bölümüne Aktarılan Yatırım Gelirleri (-)		(38.745.037)
5-	Türev Ürünler Sonucunda Oluşan Zararlar (-)		-
6-	Kambiyo Zararları (-)		(2.873.474)
7-	Amortisman Giderleri (-)	6.1	(3.749.278)
8-	Diğer Yatırım Giderleri (-)		-
M-	Diğer Faaliyetlerden ve Olağandışı Faaliyetlerden Gelir ve Kârlar ile Gider ve Zararlar (+/-)		6.376.754
1-	Karşılıklar Hesabı (+/-)	47.5	(1.390.504)
2-	Reeskont Hesabı (+/-)	47.5	1.803.024
3-	Özellikli Sigortalar Hesabı (+/-)		-
4-	Enflasyon Düzeltmesi Hesabı (+/-)		-
5-	Ertelenmiş Vergi Varlığı Hesabı (+/-)	47.5	6.308.414
6-	Ertelenmiş Vergi Yükümlülüğü Gideri (-)		-
7-	Diğer Gelir ve Kârlar		940.596
8-	Diğer Gider ve Zararlar (-)	47.1	(1.284.776)
9-	Önceki Yıl Gelir ve Kârları		-
10-	Önceki Yıl Gider ve Zararları(-)		-
N-	Dönem Net Kârı veya Zararı		1.238.138
1-	Dönem Kârı veya Zararı		9.905.839
2-	Dönem Kârı Vergi ve Diğer Yasal Yükümlülük Karşılıkları (-)	35 ve 47.5	(8.667.701)
3-	Dönem Net Kârı veya Zararı	37	1.238.138
	- Ana Ortaklık Payları		1.223.353
	- Azınlık Payları		14.785
4-	Enflasyon Düzeltme Hesabı		-

Takip eden dipnotlar konsolide finansal tabloların tamamlayıcı parçasını oluştururlar.

# YAPI KREDİ SİGORTA A.Ş.

## 1 OCAK - 31 ARALIK 2009 HESAP DÖNEMİNE AİT KONSOLİDE NAKİT AKIŞ TABLOSU

(Para birimi aksi belirtilmedikçe Türk Lirası ("TL") olarak gösterilmiştir.)

	Dipnot	Bağımsız Denetimden Geçmiş 01.01.2009-31.12.2009
<b>A- ESAS FAALİYETLERDEN KAYNAKLANAN NAKİT AKIMLARI</b>		
1- Sigortacılık faaliyetlerinden elde edilen nakit girişleri		686.941.242
2- Reasürans faaliyetlerinden elde edilen nakit girişleri		93.944.943
3- Emeklilik faaliyetlerinden elde edilen nakit girişleri		476.047.563
4- Sigortacılık faaliyetleri nedeniyle yapılan nakit çıkışı (-)		(628.715.584)
5- Reasürans faaliyetleri nedeniyle nakit çıkışı (-)		(146.566.225)
6- Emeklilik faaliyetleri nedeniyle nakit çıkışı (-)		(474.608.275)
7- Esas faaliyetler sonucu oluşan nakit (A1+A2+A3-A4-A5-A6)		7.043.664
8- Faiz ödemeleri (-)		-
9- Gelir vergisi ödemeleri (-)		(6.412.572)
10- Diğer nakit girişleri		513.251
11- Diğer nakit çıkışları (-)		(89.387.676)
12- Esas faaliyetlerden kaynaklanan net nakit		(88.243.333)
<b>B- YATIRIM FAALİYETLERİNDEN KAYNAKLANAN NAKİT AKIMLARI</b>		
1- Maddi varlıkların satışı		317.074
2- Maddi varlıkların iktisabı (-)		(4.913.473)
3- Mali varlık iktisabı (-)		(144.219.119)
4- Mali varlıkların satışı		204.670.383
5- Alınan faizler		53.328.785
6- Alınan temettüleri		-
7- Diğer nakit girişleri		1.854.935
8- Diğer nakit çıkışları (-)		(643.652)
9- Yatırım faaliyetlerinden kaynaklanan net nakit		110.394.933
<b>C- FINANSMAN FAALİYETLERİNDEN KAYNAKLANAN NAKİT AKIMLARI</b>		
1- Hisse senedi ihracı		-
2- Kredilerle ilgili nakit girişleri		-
3- Finansal kiralama borçları ödemeleri (-)		-
4- Ödenen temettüleri (-)		(10.745.027)
5- Diğer nakit girişleri		-
6- Diğer nakit çıkışları (-)		-
7- Finansman faaliyetlerinden kaynaklanan net nakit		(10.745.027)
<b>D- KUR FARKLARININ NAKİT VE NAKİT BENZERLERİNE OLAN ETKİSİ</b>		532.166
<b>E- Nakit ve nakit benzerlerinde meydana gelen net artış</b>		11.938.739
<b>F- Dönem başındaki nakit ve nakit benzerleri mevcudu</b>		203.322.873
<b>G- Dönem sonundaki nakit ve nakit benzerleri mevcudu (E+F)</b>	2.12	215.261.612

Takip eden dipnotlar konsolide finansal tabloların tamamlayıcı parçasını oluştururlar.

# YAPI KREDİ SİGORTA A.Ş.

## 1 OCAK - 31 ARALIK 2009 HESAP DÖNEMİNE AİT KONSOLİDE ÖZSERMAYE DEĞİŞİM TABLOSU

(Para birimi aksi belirtilmedikçe Türk Lirası ("TL") olarak gösterilmiştir.)

### Konsolide Özsermaye Değişim Tabloları - Bağımsız Denetimden Geçmiş (\*)

	Sermaye	İşletmenin Kendi Hisse Senetleri(-)	Varlıklarda Değer Artışı	Özsermaye Enflasyon Düzeltmesi Farkları	Yabancı Para Çevrim Farkları	Yasal Yedekler	Statü Yedekleri	Diğer Yedekler ve Dağıtılmamış Karlar	Net Dönem Karı/(Zararı)	Geçmiş Yıllar Karları/(Zararları)	Ana Ortaklığa Ait Özsermaye	Azınlık Payları	Toplam
I- Önceki Dönem Sonu Bakıyesi (31/12/2008)	80.000.000	-	3.656.658	118.495.352	-	2.207.340	18.421.558	40.803.047	74.284.696	(59.619.478)	278.249.173	87.488	278.336.661
A- Sermaye artırım (A1 + A2)	-	-	-	-	-	-	-	-	-	-	-	-	-
1- Nakit	-	-	-	-	-	-	-	-	-	-	-	-	-
2- İç kaynaklardan	-	-	-	-	-	-	-	-	-	-	-	-	-
B- İşletmenin aldığı kendi hisse senetleri	-	-	-	-	-	-	-	-	-	-	-	-	-
C- Gelir tablosunda yer almayan kazanç ve kayıplar (15 no'lu dipnot)	-	-	8.141.734	-	-	-	-	-	-	-	8.141.734	2.007	8.143.741
D- Varlıklarda değer artışı	-	-	-	-	-	-	-	-	-	-	-	-	-
E- Yabancı para çevrim farkları	-	-	-	-	-	-	-	-	-	-	-	-	-
F- Diğer kazanç ve kayıplar	-	-	-	-	-	-	(17.869)	-	-	-	(17.869)	-	(17.869)
G- Enflasyon düzeltme farkları	-	-	-	-	-	-	-	-	-	-	-	-	-
H- Dönem net karı (veya zararı) (37 no'lu dipnot)	-	-	-	-	-	-	-	-	1.223.353	-	1.223.353	14.785	1.238.138
I- Dağıtılan temettül (38 no'lu dipnot)	-	-	-	-	-	-	-	-	(10.739.894)	-	(10.739.894)	(5.133)	(10.745.027)
J- Transfer	-	-	-	-	-	4.720.342	40.927.430	9.350.548	(63.544.802)	8.546.482	-	-	-
II- Dönem Sonu Bakıyesi (31/12/2009)	80.000.000	-	11.798.392	118.495.352	-	6.927.682	59.331.119	50.153.595	1.223.353	(51.072.996)	276.856.497	99.147	276.955.644

\* Öz sermaye kalemleri ile ilgili detaylı açıklamalar 15 no'lu dipnotta yer almaktadır.

Takip eden dipnotlar finansal tabloların tamamlayıcı parçasını oluştururlar.

# YAPI KREDİ SİGORTA A.Ş.

## 1 OCAK - 31 ARALIK 2009 HESAP DÖNEMİNE AİT KONSOLİDE FİNANSAL TABLOLARA İLİŞKİN AÇIKLAYICI DİPNOTLAR

(Para birimi aksi belirtilmedikçe Türk Lirası ("TL") olarak gösterilmiştir.)

### 1. Genel Bilgiler

- 1.1 Ana şirketin adı:** 31 Aralık 2009 tarihi itibarıyla Yapı Kredi Sigorta A.Ş.'nin ("Şirket") doğrudan ortağı Yapı ve Kredi Bankası A.Ş. olup nihai ana ortakları Koç Holding A.Ş. ve Unicredit S.P.A.'dir. 31 Aralık 2009 tarihi itibarıyla düzenlenen finansal tablolar ana ortaklık Yapı Kredi Sigorta A.Ş. ve bağlı ortaklığı Yapı Kredi Emeklilik A.Ş.'yi ("Bağlı Ortaklık") içermektedir (hep birlikte "Grup" olarak anılacaktır).
- 1.2 Kuruluşun ikametgahı ve yasal yapısı, Şirket olarak oluştuğu ülke ve kayıtlı büronun adresi:** Şirket 24 Aralık 1943 tarihinde faaliyete geçmiştir. Şirket merkezi ve genel müdürlüğü İstanbul'da olup, "Yapı Kredi Plaza A Blok Büyükdere Cad. 34330 Levent-İstanbul" adresinde anonim şirket olarak faaliyet göstermektedir. Şirket'in "İstanbul", "İç Anadolu", "Marmara", "Güney", "Ege", "Akdeniz", "Bakırköy" ve "Kadıköy" Bölge Müdürlükleri bulunmaktadır.
- 1.3 Şirketin fiili faaliyet konusu:** Grup yangın, nakliyat, kaza, ferdi kaza, makina montaj, ziraat, sağlık ve hayat sigortaları ile bireysel emeklilik alanında faaliyet göstermektedir.
- 1.4 Kuruluşun faaliyetlerinin ve esas çalışma alanlarının niteliklerinin açıklaması:** 1.2 ve 1.3 no'lu dipnotlarda açıklanmıştır.
- 1.5 Kategorileri itibarıyla yıl içinde çalışan personelin ortalama sayısı:**

1 Ocak -31 Aralık 2009

Üst ve orta kademeli yöneticiler	72
Diğer personel	1.647
<b>Toplam</b>	<b>1.719</b>

- 1.6 Yönetim kurulu başkan ve üyeleriyle genel müdür, genel koordinatör, genel müdür yardımcıları gibi üst yöneticilere cari dönemde sağlanan ücret ve benzeri menfaatlerin toplam tutarı:**

1 Ocak -31 Aralık 2009

<b>Üst Yöneticilere Sağlanan Kısa Vadeli Faydalar</b>	
Ücret ve benzeri kısa vadeli ödemeler	4.764.516
Prim	652.314
Grup emeklilik planı	305.264
<b>Toplam</b>	<b>5.722.094</b>
<b>Üst Yöneticilere Sağlanan Uzun Vadeli Faydalar</b>	
Kıdem tazminatı karşılığı	164.984
<b>Toplam</b>	<b>164.984</b>
<b>Üst Yöneticilere Sağlanan Toplam Faydalar</b>	<b>5.887.078</b>

- 1.7 Finansal tablolarda; yatırım gelirlerinin ve faaliyet giderlerinin (personel, yönetim, araştırma geliştirme, pazarlama ve satış, dışarıdan sağlanan fayda ve hizmetler ile diğer faaliyet giderleri) dağıtımında kullanılan anahtarlar:** Grup tarafından hayat ve hayat dışı teknik karşılıkları karşılayan varlıkların yatırıma yönlendirilmesinden elde edilen tüm gelirler, teknik olmayan bölümden teknik bölüme aktarılmıştır. Diğer yatırım gelirleri ise teknik olmayan bölüm altında sınıflandırılmıştır. Grup teknik bölüme aktardığı faaliyet giderlerini, hayat dışı için cari dönemde üretilen poliçe sayısı, brüt yazılan prim miktarı ve hasar ihbar adedinin, son üç yıl içindeki ağırlıklarının ortalamasını dikkate alarak alt branşlara dağıtmıştır. Hayat ve emeklilik branşları için ise öncelikle emeklilik ve sigorta bölümlerine son 3 yılda üretilen ortalama emeklilik sözleşme sayısı ve poliçe sayıları oranında paylaştırmaktadır. Sigorta bölümüne dağıtılan giderler hayat ve hayat dışı bölümlerine ise üretilen poliçe adedi, yazılan prim miktarı ve hasar ihbar adedi oranlarının 3 yıllık ortalamasına göre dağıtılmaktadır.

# YAPI KREDİ SİGORTA A.Ş.

## 1 OCAK - 31 ARALIK 2009 HESAP DÖNEMİNE AİT KONSOLİDE FİNANSAL TABLOLARA İLİŞKİN AÇIKLAYICI DİPNOTLAR

(Para birimi aksi belirtilmedikçe Türk Lirası ("TL") olarak gösterilmiştir.)

**1.8 Finansal tabloların tek bir şirketi mi yoksa şirketler grubunu mu içerdiği:** Finansal tablolar Şirket ve bağlı ortaklığı Yapı Kredi Emeklilik A.Ş. 'yi içermektedir.

Bağlı Ortaklık'a ilişkin detaylı bilgiler aşağıda yer almaktadır:

- **İkametgahı, yasal yapısı ve Şirket olarak oluştuğu ülke ve kayıtlı büronun adresi:** Bağlı Ortaklık İstanbul'da, anonim şirket olarak tescil edilmiş olup, Bağlı Ortaklık'ın tescil edilmiş adresi Büyükdere Cad. Yapı Kredi Plaza A Blok 34330 Levent / İstanbul'dur.
- **Fiili faaliyet konusu:** Bağlı Ortaklık'ın faaliyet konusu bireysel emeklilik sisteminde faaliyet göstermek, bu doğrultuda emeklilik sözleşmeleri düzenlemek, bireysel emeklilik ile ilgili kanun ve yönetmelikler kapsamında her türlü iş ve işlemleri yapmak ve Türkiye'de ve yabancı ülkelerde her türlü grup ve ferdi hayat ile ferdi kaza poliçeleri düzenlemek ve reasürans işlemleri gerçekleştirmektir. Bağlı Ortaklık'ın 30 Aralık 2002 tarihinde unvanı Yapı Kredi Yaşam Sigorta Anonim Şirketi'nden Yapı Kredi Emeklilik Anonim Şirketi'ne değiştirilmiştir. Bağlı Ortaklık'ın ana sözleşmesi T.C. Başbakanlık Hazine Müsteşarlığı Sigortacılık Genel Müdürlüğü'nün 20 Aralık 2002 tarih ve 81316 sayılı yazısı ve T.C. Sanayi ve Ticaret Bakanlığı, İç Ticaret Genel Müdürlüğü'nün 20 Aralık 2002 tarih ve 10919 sayılı ön müsaadesi ile değiştirilmiştir. Bağlı Ortaklık, ana sözleşmesinde yapılan değişiklik ile Bireysel Emeklilik Sistemi'nde faaliyet gösterebilir, emeklilik sözleşmeleri düzenleyebilir ve bireysel emeklilik ile ilgili kanun ve yönetmelikler kapsamında her türlü iş ve işlemleri yapabilir duruma gelmiştir.

**1.9 Raporlayan işletmenin adı veya diğer kimlik bilgileri ve bu bilgide önceki bilanço tarihinden beri olan değişiklikler:** Şirket'in adı ve diğer kimlik bilgileri 1.1, 1.2, ve 1.3 no'lu dipnotlarda belirtilmiş olup bu bilgilerde önceki bilanço tarihinden bu yana herhangi bir değişiklik olmamıştır.

**1.10 Bilanço tarihinden sonraki olaylar:** 1 Ocak - 31 Aralık 2009 hesap dönemine ait konsolide finansal tablolar 1 Mart 2010 tarihinde Yönetim Kurulu tarafından onaylanmıştır. Bilanço tarihinden sonraki olaylar 46 no'lu dipnotta açıklanmıştır.

## 2. Önemli Muhasebe Politikalarının Özeti

### 2.1 Hazırlık Esasları

Sermaye Piyasası Kanunu'nun (VII.) bölüm 50. maddesi (a) fıkrası hükmü uyarınca sigorta şirketleri, kuruluş, denetim, gözetim, muhasebe, finansal tablo ve rapor standartları konularında kendi özel kanunları hükümlerine tabidir. Dolayısıyla Grup konsolide finansal tablolarını, 5684 sayılı Sigortacılık Kanunu ile T.C. Başbakanlık Hazine Müsteşarlığı'nın ("Hazine Müsteşarlığı") sigorta ve reasürans şirketleri için öngördüğü esaslara göre hazırlamaktadır.

Konsolide finansal tablolar Hazine Müsteşarlığı tarafından, 30 Aralık 2004 tarih ve 25686 sayılı Resmi Gazete'de yayımlanan Sigortacılık Hesap Planı ve İzahnamesi Hakkında Tebliğ (Sigortacılık Muhasebe Sistemi Tebliğ No:1) içerisinde yer alan Sigortacılık Hesap Planı uyarınca düzenlenmektedir. Düzenlenen konsolide finansal tabloların biçim ve içerikleri ile bunların açıklama ve dipnotları 18 Nisan 2008 tarih ve 26851 sayılı Resmi Gazete'de yayımlanan Finansal Tabloların Sunumu Hakkında Tebliğ uyarınca belirlenmektedir.

Grup, 1 Ocak 2008 tarihinden itibaren faaliyetlerini, 14 Temmuz 2007 tarihinde yayımlanan ve 1 Ocak 2008 tarihinde yürürlüğe giren "Sigorta ve Reasürans Şirketleri ile Emeklilik Şirketlerinin Finansal Raporlamaları Hakkında Yönetmelik" doğrultusunda, söz konusu yönetmelik ve Türkiye Muhasebe Standartları Kurulu ("TMSK") tarafından açıklanan Türkiye Muhasebe Standartları ("TMS") ve Türkiye Finansal Raporlama Standartları ("TFRS") ile Hazine Müsteşarlığı tarafından muhasebe ve finansal raporlama esaslarına ilişkin yayımlanan diğer yönetmelik, açıklama ve genelgeler çerçevesinde muhasebeleştirilmektedir. Hazine Müsteşarlığı'nın 18 Şubat 2008 tarih ve 9 sayılı yazısına istinaden "TMS 1-Finansal Tablolar ve Sunum", "TFRS 1-TFRS'ye Geçiş" ve "TFRS 4-Sigorta Sözleşmeleri" bu uygulamanın kapsamı dışında tutulmuştur. Hazine Müsteşarlığı'nın 18 Şubat 2008 tarih ve 9 sayılı yazısına istinaden 2008 yılında "TMS 1-Finansal Tablolar ve Sunum", "TMS 27-Konsolide ve Konsolide Olmayan Finansal Tablolar", "TFRS 1-TFRS'ye Geçiş" ve "TFRS 4-Sigorta Sözleşmeleri" bu uygulamanın kapsamı dışında tutulmuştur. Bununla birlikte, sigorta şirketlerinin 31 Aralık 2008 tarih ve 27097 sayılı Resmi Gazete'de yayımlanan Sigorta ve Reasürans Şirketleri İle Emeklilik Şirketlerinin Konsolide Finansal Tablolarının Düzenlenmesine İlişkin Tebliğ'i 31 Mart 2009 tarihinden itibaren uygulamaları gerekmektedir.

# YAPI KREDİ SİGORTA A.Ş.

## 1 OCAK - 31 ARALIK 2009 HESAP DÖNEMİNE AİT KONSOLİDE FİNANSAL TABLOLARA İLİŞKİN AÇIKLAYICI DİPNOTLAR

(Para birimi aksi belirtilmedikçe Türk Lirası ("TL") olarak gösterilmiştir.)

Konsolide finansal tablolar, makul değerleri ile gösterilen finansal varlık ve yükümlülüklerin dışında, 31 Aralık 2004 tarihine kadar enflasyon düzeltmesine tabi tutulmak suretiyle, maliyet esaslı baz alınarak TL olarak hazırlanmıştır.

Hazine Müsteşarlığı'nın 4 Nisan 2005 tarih ve 19387 sayılı yazısıyla, sigorta şirketlerinin 31 Aralık 2004 tarihli finansal tablolarını, Sermaye Piyasası Kurulu ("SPK")'nın 15 Ocak 2003 tarih ve 25290 sayılı Resmî Gazete'de yayımlanarak yürürlüğe giren Seri XI, No: 25 sayılı Sermaye Piyasasında Muhasebe Standartları Hakkında Tebliğ'de yer alan, 'Yüksek Enflasyon Dönemlerinde Finansal Tabloların Düzeltilmesi' ile ilgili hükümlere istinaden yeniden düzenlemeleri gerektiği açıklanmıştır. Hazine Müsteşarlığı ayrıca, SPK'nın 17 Mart 2005 tarihinde aldığı karardan hareketle, 1 Ocak 2005 tarihinden itibaren geçerli olmak üzere enflasyon muhasebesi uygulamasının gerekli olmadığını bildirmiştir. Grup, Hazine Müsteşarlığı'nın ilgili yazısına istinaden, 31 Aralık 2004 tarihli finansal tablolarını "Yüksek Enflasyon Dönemlerinde Finansal Tabloların Düzeltilmesi" ile ilgili hükümlere uygun olarak yeniden düzenlemiş ve 1 Ocak 2005 tarihinden başlamak üzere TMSK tarafından yayımlanmış 29 no'lu "Yüksek Enflasyonlu Ekonomilerde Finansal Raporlama" standardını uygulamamıştır.

Grup, sigortacılık ile ilgili teknik karşılıklarını ise 5684 Sayılı Sigortacılık Kanunu çerçevesinde yayımlanan ve 1 Ocak 2008 tarihinden itibaren yürürlükte olan "Sigorta ve Reasürans ile Emeklilik Şirketlerinin Teknik Karşılıklarına ve Bu Karşılıkların Yatırılacağı Varlıklara İlişkin Yönetmelik" ve ilgili mevzuat çerçevesinde hesaplamış ve konsolide finansal tablolara yansıtmıştır.

Konsolide finansal tabloların hazırlanmasında izlenen muhasebe politikaları ve kullanılan değerlendirme esasları, aşağıda yer alan 2.3 ila 2.25 no'lu dipnotlarda açıklanmaktadır.

### Türkiye Finansal Raporlama Standartlarında değişiklikler:

- TFRS 8, "Faaliyet Bölümleri" (1 Ocak 2009 tarihinde veya bu tarihten sonra başlayan yıllık raporlama dönemlerinde geçerlidir). TFRS 8, TMS 14'ün yerini alacak olup, Amerika Birleşik Devletleri'nde Genel Kabul Görmüş Muhasebe Standartlarından SFAS 131 "Şirket'in Bölümleri Hakkında Açıklamalar ve İlişkili Bilgiler" ile uyumlu hale gelmiştir. Şirket, TFRS 8 kapsamında geçerli hale gelen uygulamaların etkisi ile ilgili değerlendirmesini 5 no'lu dipnot içerisinde açıklamıştır.

2009 yılında yürürlüğe giren ve Grup'un konsolide finansal tabloları üzerinde etkisi olmayan TMS/TFRS'lerdeki değişiklik ve yorumlar:

- TMS 1 (Değişiklik), "Finansal Tabloların Sunumu" (1 Ocak 2009 tarihinde veya bu tarihten sonra başlayan yıllık raporlama dönemlerinde geçerlidir.). Yukarıda açıklandığı üzere TMS 1 sigortacılık mevzuatı gereği uygulama kapsamı dışındadır.
- TFRS 2 (Değişiklik), "Hisse Bazlı Ödemeler" (1 Ocak 2009 tarihinde veya bu tarihten sonra başlayan yıllık raporlama dönemlerinde geçerlidir),
- TFRS 7, "Finansal Araçlar" (1 Ocak 2009 tarihinde veya bu tarihten sonra başlayan yıllık raporlama dönemlerinde geçerlidir),
- TMS 23 (Değişiklik), "Borçlanma Maliyetleri" (1 Ocak 2009 tarihinde veya bu tarihten sonra başlayan yıllık raporlama dönemlerinde geçerlidir).

Henüz yürürlüğe girmemiş ve Grup tarafından erken uygulanması benimsenmemiş standartlar:

- TFRYK 17, "Parasal Olmayan Varlıkların Hissedarlara Dağıtımı" (1 Temmuz 2009 tarihinde veya bu tarihten sonra başlayan yıllık raporlama dönemlerinde geçerlidir),
- TMS 27 (Değişiklik), "Konsolide ve Konsolide Olmayan Finansal Tabloları" (1 Temmuz 2009 tarihinde veya bu tarihten sonra başlayan yıllık raporlama dönemlerinde geçerlidir),
- TFRS 3 (Değişiklik), "İşletme Birleşmeleri" (1 Temmuz 2009 tarihinde veya bu tarihten sonra başlayan yıllık raporlama dönemlerinde geçerlidir),
- TMS 38 (Değişiklik), "Maddi Olmayan Varlıklar" (1 Temmuz 2009 tarihinde veya bu tarihten sonra başlayan yıllık raporlama dönemlerinde geçerlidir),



# YAPI KREDİ SİGORTA A.Ş.

## 1 OCAK - 31 ARALIK 2009 HESAP DÖNEMİNE AİT KONSOLİDE FİNANSAL TABLOLARA İLİŞKİN AÇIKLAYICI DİPNOTLAR

(Para birimi aksi belirtilmedikçe Türk Lirası (“TL”) olarak gösterilmiştir.)

- TFRS 5 (Değişiklik), “Satış Amaçlı Elde Tutulan Duran Varlıklar ve Durdurulan Faaliyetler” (1 Ocak 2010 tarihinde veya bu tarihten sonra başlayan yıllık raporlama dönemlerinde geçerlidir),
- TMS 1 (Değişiklik), “Finansal Tabloların Sunumu” (1 Ocak 2010 tarihinde veya bu tarihten sonra başlayan yıllık raporlama dönemlerinde geçerlidir),
- TFRS 2 (Değişiklik), “Nakit Olarak Ödenen Hisse Bazlı Ödeme İşlemleri” (1 Ocak 2010 tarihinde veya bu tarihten sonra başlayan yıllık raporlama dönemlerinde geçerlidir).

Grup yönetimi, yukarıdaki standart ve yorumların uygulanmasının, gelecek dönemlerde Grup’un konsolide finansal tabloları üzerinde önemli bir etki yaratmayacağı görüşündedir.

### 2.2 Konsolidasyon

Konsolide finansal tabloların hazırlanmasında 31 Aralık 2008 tarih ve 27097 sayılı Resmi Gazete’de yayınlanan “Sigorta ve Reasürans Şirketleri ve Emeklilik Şirketlerinin Konsolide Finansal Tablolarının Düzenlenmesine İlişkin Tebliğ” ve “Konsolide ve Bireysel Finansal Tablolara İlişkin Türkiye Muhasebe Standardı”nda (“TMS 27”) belirlenen yöntem, usul ve esaslara uyulmaktadır.

Hazine Müsteşarlığı’nın 31 Aralık 2008 tarih ve 27097 sayılı Resmi Gazete’de yayınlanan “Sigorta ve Reasürans Şirketleri ve Emeklilik Şirketlerinin Konsolide Finansal Tablolarının Düzenlenmesine İlişkin Tebliğ” hükümlerine göre 2009 yılında düzenlenecek konsolide finansal tablolarda karşılaştırmalı olma şartı aranmamaktadır. Bu nedenle 31 Aralık 2009 tarihi itibarıyla konsolide finansal tablolar karşılaştırmalı olarak düzenlenmemiştir.

Bağlı ortaklıkların konsolide edilme esasları:

Kontrol; ilgili tebliğde bir tüzel kişinin; sermayesinin, asgarî yüzde ellibirine sahip olma şartı aranmaksızın, çoğunluğuna doğrudan veya dolaylı olarak sahip olunması veya bu çoğunluğa sahip olunmama ile birlikte imtiyazlı hisselerin elde bulundurulması veya diğer hissedarlarla yapılan anlaşmalara istinaden oy hakkının çoğunluğu üzerinde tasarrufta bulunulması suretiyle veya herhangi bir suretle yönetim kurulu üyelerinin karara esas çoğunluğunu atayabilme ya da görevden alma gücünün elde bulundurulması olarak tanımlanmış olup, “TMS 27” hükümlerine göre bağlı ortaklıklar, faaliyet sonuçları, aktif ve özkaynak büyüklükleri bazında önemlilik ilkesi çerçevesinde, tam konsolidasyon yöntemi kullanılmak suretiyle konsolide edilmektedir. Bağlı ortaklıklar, faaliyetleri üzerindeki kontrolün Grup’a transfer olduğu tarihten itibaren konsolidasyon kapsamına alınmış ve kontrolün ortadan kalktığı tarihte de konsolidasyon kapsamından çıkarılmıştır. Gerekli görüldüğünde, bağlı ortaklıklar için uygulanan muhasebe politikaları Grup tarafından uygulanan muhasebe politikaları ile tutarlılığın sağlanması amacıyla değiştirilmiştir.

Tam konsolidasyon yöntemine göre, bağlı ortaklıkların aktif, pasif, gelir, gider ve bilanço dışı kalemlerinin yüzde yüzü ana ortaklığın varlık, yükümlülük, gelir, gider ve bilanço dışı kalemleri ile birleştirilmiştir. Grup’un bağlı ortaklıktaki yatırımının defter değeri ile bağlı ortaklığın sermayesinin Grup’a ait olan kısmı netleştirilmiştir. Konsolidasyon kapsamındaki ortaklıklar arasındaki işlemlerden kaynaklanan bakiyeler ile gerçekleşmemiş karlar ve zararlar karşılıklı olarak mahsup edilmiştir. Konsolide edilmiş bağlı ortaklığın net geliri içindeki azınlık payları, Grup’a ait net gelirin hesaplanabilmesini teminen belirlenmiş ve bağlı ortaklığın net gelirinden düşülmüştür. Azınlık payları, konsolide edilmiş bilançoda, borçlardan ve Grup’a dahil hissedarların paylarından ayrı olarak gösterilmiştir. Grup’un gelirleri içinde de azınlık payları ayrı olarak gösterilmiştir.

Konsolidasyon kapsamındaki ortaklığın unvanı, ana merkezinin bulunduğu yer, faaliyet konusu ve etkin ve doğrudan ve dolaylı ortaklık oranları aşağıdaki gibidir:

Bağlı Ortaklık Ünvanı	Faaliyet Merkezi	Faaliyet Konusu	Etkin Ortaklık Oranı	Doğrudan Ortaklık Oranı	Toplam varlık	Toplam özsermaye	Dönem net karı
Yapı Kredi Emeklilik A.Ş.	İstanbul	Sigortacılık ve bireysel emeklilik	% 99,93	% 99,93	2.105.869.098	135.216.043	20.163.300

# YAPI KREDİ SİGORTA A.Ş.

## 1 OCAK - 31 ARALIK 2009 HESAP DÖNEMİNE AİT KONSOLİDE FİNANSAL TABLOLARA İLİŞKİN AÇIKLAYICI DİPNOTLAR

(Para birimi aksi belirtilmedikçe Türk Lirası ("TL") olarak gösterilmiştir.)

### 2.3 Bölüm Raporlaması

Faaliyet bölümleri raporlaması Grup'un karar almaya yetkili merciiine yapılan raporlamayla yeknesaklığı sağlayacak biçimde düzenlenmiştir. Grup'un faaliyetlere ilişkin karar almaya yetkili mercii bölüme tahsis edilecek kaynaklara ilişkin kararların alınmasından ve bölümün performansının değerlendirilmesinden sorumludur. Stratejik kararları alan genel müdür Grup'un faaliyetlere ilişkin karar almaya yetkili mercii olarak belirlenmiştir. Faaliyet bölümleri raporlaması detayları 5 no'lu dipnotta açıklanmıştır.

### 2.4 Yabancı Para Çevrimi

Grup'un fonksiyonel para birimi Türk Lirası'dır. Yabancı para ile yapılan işlemler, işlemin gerçekleştiği tarihteki kurdan fonksiyonel para birimine çevrilir. Bu işlemlerden doğan ve yabancı para cinsinden parasal varlık ve yükümlülüklerin dönem sonu döviz kurundan fonksiyonel para birimine çevrilmesiyle oluşan kur farkı kar ve zararı gelir tablosuna yansıtılır.

Parasal varlıklardan satılmaya hazır olarak sınıflandırılmış yabancı para cinsinden finansal varlıkların iskonto edilmiş değerleri üzerinde oluşan kur farkları gelir tablosuna, bu varlıkların makul değerindeki diğer tüm değişiklikler ve bunlar üzerinde oluşan kur farkları özsermaye içerisinde ilgili hesaplara yansıtılır.

Parasal olmayan finansal varlık ve yükümlülüklerden kaynaklanan kur çevrim farkları ise makul değer değişikliğinin bir parçası olarak kabul edilir ve söz konusu farklar diğer makul değer değişikliklerinin takip edildiği hesaplarda yansıtılır.

### 2.5 Maddi Duran Varlıklar

Maddi duran varlıklar, elde etme maliyetinden birikmiş amortismanın düşülmesi ile gösterilmektedir. Arazi ve arsalar için sınırsız ömürleri olması sebebi ile amortisman ayrılmamaktadır. Amortisman, maddi varlıkların faydalı ömürleri esas alınarak doğrusal amortisman yöntemi kullanılarak ayrılmaktadır. Maddi duran varlıkların, faydalı ömürleri esas alınarak tahmin edilen amortisman dönemleri, aşağıda belirtilmiştir:

<b>Kullanım amaçlı gayrimenkuller (Binalar)</b>	<b>50 yıl</b>
<b>Demirbaş ve tesisatlar</b>	<b>3-15 yıl</b>
<b>Makine ve teçhizatlar</b>	<b>10-20 yıl</b>
<b>Motorlu taşıtlar</b>	<b>5 yıl</b>
<b>Diğer maddi varlıklar (Özel maliyet bedelleri)</b>	<b>5 yıl</b>
<b>Kiralama yoluyla edinilmiş varlıklar</b>	<b>5 yıl</b>

Maddi varlıklarda değer düşüklüğü olduğuna işaret eden koşulların mevcut olması halinde, olası bir değer düşüklüğünün tespiti amacıyla inceleme yapılır ve bu inceleme sonunda maddi varlığın kayıtlı değeri geri kazanılabilir değerinden fazla ise kayıtlı değeri, karşılık ayrılmak suretiyle geri kazanılabilir değerine indirilir. Maddi varlıkların elden çıkartılması dolayısıyla oluşan kar ve zararlar diğer faaliyet gelirleri ve giderleri hesaplarına dahil edilirler (6 no'lu dipnot).

Sermaye ile ilişkili bilgiler 15 no'lu dipnotta açıklanmıştır.

# YAPI KREDİ SİGORTA A.Ş.

## 1 OCAK - 31 ARALIK 2009 HESAP DÖNEMİNE AİT

### KONSOLİDE FİNANSAL TABLOLARA İLİŞKİN AÇIKLAYICI DİPNOTLAR

(Para birimi aksi belirtilmedikçe Türk Lirası ("TL") olarak gösterilmiştir.)

#### 2.6 Yatırım Amaçlı Gayrimenkuller

Grup'un faaliyetlerinde kullanılmak veya idari maksatlarla veya işlerin normal seyri esnasında satılmak yerine, kira elde etmek veya değer kazanımı amacıyla veya her ikisi için tutulan binalar yatırım amaçlı gayrimenkuller olarak sınıflandırılmıştır. Yatırım amaçlı gayrimenkuller elde etme maliyetinden birikmiş amortismanın düşülmesi suretiyle gösterilmektedir. Yatırım amaçlı gayrimenkuller doğrusal amortisman metoduyla faydalı ömürleri üzerinden amortismanına tabi tutulmuştur. Yatırım amaçlı gayrimenkullerde değer düşüklüğü olduğuna işaret eden koşulların mevcut olması halinde olası bir değer düşüklüğünün tespiti amacıyla inceleme yapılır ve bu inceleme sonunda yatırım amaçlı gayrimenkullerin kayıtlı değeri geri kazanılabilir değerinden fazla ise, karşılık ayrılmak suretiyle geri kazanılabilir değerine indirilir. Geri kazanılabilir değer, ilgili yatırım amaçlı gayrimenkulün mevcut kullanımından gelecek net nakit akımları ile satış maliyetleri düşülmüş makul değer yüksek olanı olarak kabul edilir. Grup 31 Aralık 2009 tarihi itibarıyla yatırım amaçlı gayrimenkulleri için değer düşüklüğü karşılığı ayırmamıştır (7 no'lu dipnot).

Yatırım amaçlı gayrimenkullerin amortisman dönemleri 50 yıldır.

#### 2.7 Maddi Olmayan Duran Varlıklar

Maddi olmayan duran varlıklar iktisap edilmiş bilgi sistemleri, imtiyaz haklarını ve bilgisayar yazılımlarını içermektedir. Maddi olmayan duran varlıklar, elde etme maliyeti üzerinden kaydedilir ve elde edildikleri tarihten sonra tahmini faydalı ömürleri üzerinden doğrusal amortisman yöntemi ile amortismanına tabi tutulur. Değer düşüklüğünün olması durumunda maddi olmayan duran varlıkların kayıtlı değeri, geri kazanılabilir değerine getirilir (8 no'lu dipnot).

Maddi olmayan duran varlıkların amortisman süreleri aşağıdaki gibidir:

Yazılımlar	3-5 yıl
Haklar	15 yıl

#### 2.8 Finansal Varlıklar

Grup, finansal varlıklarını "Makul değer farkı gelir tablosuna yansıtılan finansal varlıklar (Alım satım amaçlı finansal varlıklar)", "Satılmaya hazır finansal varlıklar" ve "Krediler ve alacaklar (Esas faaliyetlerden alacaklar)" olarak sınıflandırmakta ve muhasebeleştirmektedir. Esas faaliyetlerden alacaklar (İkrazlar hariç), sigorta sözleşmelerinden kaynaklanan alacaklar olup finansal tablolarda finansal varlık olarak sınıflandırılmakta ve bu alacaklar için TMS 39'da yer alan ölçüm prensipleri uygulanmaktadır.

Söz konusu finansal varlıkların alım ve satım işlemleri "Teslim tarihi"ne göre kayıtlara alınmakta ve kayıtlardan çıkarılmaktadır. Finansal varlıkların sınıflandırılması, ilgili varlıkların Grup yönetimi tarafından satın alma amaçları dikkate alınarak, elde edildikleri tarihlerde kararlaştırılmaktadır.

Krediler ve Alacaklar ile İkrazlar (Esas faaliyetlerden alacaklar):

Krediler ve alacaklar, borçluya para veya hizmet sağlama yoluyla yaratılan finansal varlıklardır. Söz konusu alacaklar ilk olarak elde etme maliyeti üzerinden kayda alınmakta ve kayda alınmayı müteakiben etkin faiz oranı yöntemi kullanılarak iskonto edilmiş bedelleri ile değerlendirilmektedir. İlgili alacakların teminatı olarak alınan varlıklara ilişkin ödenen harçlar ve benzeri diğer masraflar işlem maliyeti olarak kabul edilmemekte ve gider hesaplarına yansıtılmaktadır.

İkrazlar, Grup'un tasdikli hayat sigortası tarifelerine ilişkin olarak teknik esaslarda belirtilen süre boyunca (Hayat Sigortası Genel Şartlarına göre bu süre minimum 3 yıldır) prim ödemesi yapan hayat sigortalılarıyla ilgili tarifenin, iştirah tablosundaki tutarların belirli bir oranı dahilinde hayat sigorta poliçesinin iadesi karşılığında verdikleri kredi tutarlarını ifade etmektedir. İkrazlar ilk olarak bilançoya makul değerleri ile alınmakta ve takip eden dönemlerde etkin faiz yöntemi ile belirlenmiş değerleri üzerinden varsa değer düşüklüğü ayrılarak takip edilmektedir. İkrazlar karşılığında yüzde yüz oranında nakit teminat alındığı için Grup ikrazları için değer düşüklüğü hesaplamamaktadır. İkrazlardan elde edilen faiz geliri ile kur farkı geliri/gideri, gelir tablosunda Hayat Branşı Teknik Gelirleri ve Giderleri ana hesap grubunda yatırım gelirleri/giderleri hesap kalemlerinde takip edilmektedir.

# YAPI KREDİ SİGORTA A.Ş.

## 1 OCAK - 31 ARALIK 2009 HESAP DÖNEMİNE AİT KONSOLİDE FİNANSAL TABLOLARA İLİŞKİN AÇIKLAYICI DİPNOTLAR

(Para birimi aksi belirtilmedikçe Türk Lirası ("TL") olarak gösterilmiştir.)

İkrazlardan elde edilen faiz gelirleri ve kur farkı geliri/gideri ilgili tarife hükümlerince matematik karşılık ve kar payı hesaplamalarında da dikkate alınmakta ve bu karşılıklarda meydana gelen artış ya da azalış da gelir tablosunda Hayat Branşı Teknik Gelirleri ve Giderleri ana hesap grubunda matematik teknik karşılıklardaki değişim hesap kalemi altında takip edilmektedir.

Grup, yönetimin değerlendirmeleri ve tahminleri doğrultusunda alacakları için 14 Temmuz 2007 tarihinde yayımlanan ve 1 Ocak 2008 tarihinde yürürlüğe giren "Sigorta ve Reasürans Şirketleri ile Emeklilik Şirketlerinin Finansal Raporlamaları Hakkında Yönetmelik"i de dikkate alarak karşılık ayırmaktadır. Söz konusu karşılık, bilançoda "Sigortacılık faaliyetlerinden alacaklar karşılığı" altında sınıflandırılmıştır. Grup, tahminlerini belirlerken risk politikaları ve ihtiyatlılık prensibi doğrultusunda, mevcut alacak portföyünün genel yapısı, sigortalı ve aracılardan finansal bünyeleri, finansal olmayan verileri ve ekonomik konjonktürü dikkate almaktadır.

Sigortacılık faaliyetlerinden alacaklar karşılığına ilaveten, Vergi Usul Kanunu'nun 323'üncü maddesine uygun olarak Grup, yukarıda belirtilen "Sigortacılık faaliyetlerinden alacaklar" karşılığının içinde bulunmayan şüpheli alacaklar için alacağın değerini ve niteliğini göz önünde bulundurarak idari ve kanuni takipteki alacaklar karşılığı ayırmaktadır. Söz konusu karşılık bilançoda "Esas faaliyetlerden kaynaklanan şüpheli alacaklar" altında sınıflandırılmıştır.

Ayrılan şüpheli alacak karşılıkları o yılın gelirinden düşülmektedir. Daha önce karşılık ayrılan şüpheli alacaklar tahsil edildiğinde ilgili karşılık hesabından düşülerek "Karşılık giderleri" hesabına yansıtılmaktadır. Tahsili mümkün olmayan alacaklar bütün yasal işlemler tamamlandıktan sonra kayıtlardan silinmektedir (12 no'lu dipnot).

Makul değer farkı gelir tablosuna yansıtılan finansal varlıklar (Alım satım amaçlı finansal varlıklar):

Grup tarafından makul değeriyle ölçülen ve gelir tablosuyla ilişkilendiren finansal varlıklar finansal tablolarda alım-satım amaçlı finansal varlıklar hesap kalemi altında sınıflandırılmıştır.

Makul değeriyle ölçülen ve gelir tablosuyla ilişkilendirilen finansal varlıklar piyasada kısa dönemde oluşan fiyat ve benzeri unsurlardaki dalgalanmalardan kar sağlama amacıyla elde edilen veya elde edilme nedeninden bağımsız olarak, kısa dönemde kar sağlamaya yönelik bir portföyün parçası finansal enstrümanlar ile Grup'un performansını makul değerine göre değerlendirdiği ve bu amaçla alım esnasında bu kategoride sınıflandırdığı finansal enstrümanlardan oluşmaktadır.

Alım satım amaçlı finansal varlıkların ilk olarak kayda alınmalarında makul değerleri kullanılmakta ve kayda alınmalarını izleyen dönemlerde makul değerleri ile değerlendirilmektedir. Makul değere esas teşkil eden fiyat oluşumlarının aktif piyasa koşulları içerisinde gerçekleşmemesi durumunda makul değer güvenilir bir şekilde belirlenmediği kabul edilmekte ve etkin faiz yöntemine göre hesaplanan "İskonto edilmiş değer" makul değer olarak dikkate alınmaktadır. Yapılan değerlendirme sonucu oluşan kazanç ve kayıplar gelir tablosuna dahil edilmektedir. Alım satım amaçlı menkul kıymetlerin değerlendirilmesi sonucu ortaya çıkan değer artış ve azalışları kar/zarar tablosunda Yatırım Gelirleri ve Yatırım Giderleri hesap kalemleri altında takip edilmektedir.

Ancak hayat sigortası poliçe sahiplerine ait portföye dahil menkul kıymetlerin değer artış ve azalışları gelir tablosunda Hayat Branşı Teknik Gelirleri ve Giderleri altında yatırım gelirleri/giderleri hesap kalemlerinde takip edilmektedir. Bununla birlikte hayat sigortası poliçe sahiplerine ait portföye dahil alım satım amaçlı menkul kıymetlerin değer artış ve azalışları ise ilgili tarife hükümlerince matematik karşılık ve kar payı hesaplamalarına da dahil edilmekte, bunun sonucunda teknik karşılıklarda meydana gelen artış/azalış da gelir tablosunda Hayat Branşı Teknik Gelirleri ve Giderleri ana hesap grubunda matematik teknik karşılıklardaki değişim hesap kalemi altında takip edilmektedir (11 no'lu dipnot).

Satılmaya hazır finansal varlıklar:

Satılmaya hazır finansal varlıklar "Krediler ve Alacaklar ile İkrazlar" ve "Makul değer farkı gelir tablosuna yansıtılan" dışında kalan finansal varlıklardan oluşmaktadır.

Söz konusu varlıklar, kayda alınmalarını izleyen dönemlerde makul değerleri ile değerlendirilmektedir. Makul değere esas teşkil eden fiyat oluşumlarının aktif piyasa koşulları içerisinde gerçekleşmemesi durumunda makul değer güvenilir bir şekilde belirlenmediği kabul edilmekte ve etkin faiz yöntemine göre hesaplanan iskonto edilmiş değer, makul değer olarak dikkate alınmaktadır. Satılmaya hazır finansal varlıklar olarak sınıflanan sermayede payı temsil eden menkul değerler teşkilatlanmış piyasalarda işlem görmesi ve/

# YAPI KREDİ SİGORTA A.Ş.

## 1 OCAK - 31 ARALIK 2009 HESAP DÖNEMİNE AİT KONSOLİDE FİNANSAL TABLOLARA İLİŞKİN AÇIKLAYICI DİPNOTLAR

(Para birimi aksi belirtilmedikçe Türk Lirası ("TL") olarak gösterilmiştir.)

veya makul değeri güvenilir bir şekilde belirlenebilmesi durumunda makul değerleri ile kayıtlara yansıtılır. Söz konusu varlıklar teşkilatlanmış piyasalarda işlem görmedikleri ve makul değerleri güvenilir bir şekilde belirlenemediği durumda, değer kaybı ile ilgili karşılık düşüldükten sonra maliyet bedelleri ile finansal tablolara yansıtılır.

Satılmaya hazır menkul değerlerin makul değerlerindeki değişikliklerden kaynaklanan "Gerçekleşmemiş kâr ve zararlar" ilgili finansal varlığa karşılık gelen değer tahsili, varlığın satılması, elden çıkarılması veya zafiyete uğraması durumlarından birinin gerçekleşmesine kadar dönemin gelir tablosuna yansıtılmamakta ve özsermaye içindeki "Finansal varlıkların değerlemesi" hesabında izlenmektedir. Söz konusu finansal varlıklar vade geliminde veya elden çıkarıldığında özsermaye içinde muhasebeleştirilen birikmiş makul değer farkları gelir tablosuna yansıtılmaktadır.

Grup her bilanço tarihinde, finansal varlıklarının değer düşüklüğü ile ilgili nesnel kanıt olup olmadığını değerlendirir. Satılmaya hazır olarak sınıflandırılan hisse senetlerinin makul değerinin, maliyetinin altına önemli ölçüde ve uzun süreli olarak düşmesi değer düşüklüğü göstergesi olarak değerlendirilir. Satılmaya hazır finansal varlıkların değer düşüklüğü ile ilgili nesnel kanıtların varlığı durumunda ilgili finansal varlığın elde etme maliyeti ile makul değeri arasındaki farklar özsermayeden çıkarılıp gelir tablosunda muhasebeleştirilir. Sermaye araçları ile ilgili gelir tablosuna kaydedilen değer düşüklüğü giderleri, daha sonraki dönemlerde gelir tablosundan ters çevrilmez.

Grup satılmaya hazır finansal varlıklar altında sınıflandırdığı ve borçlanması temsil eden menkul kıymetlerde tahsilat riski doğmamış olması koşuluyla, kısa vadeli piyasa dalgalanmalarına istinaden değer düşüklüğü ayırmaz (11 no'lu dipnot).

Satılmaya hazır finansal varlıklardan hayat sigortası poliçesi sahiplerine ait portföye dahil olanlarındaki rayiç değer değişikliklerinden kaynaklanan gerçekleşmemiş kazançların %95'ine tekabül eden 23.325.661 TL tutarındaki kısmı, Uzun Vadeli Yükümlülükler'deki "Sigortacılık Teknik Karşılıkları" altında "Diğer Teknik Karşılıklar" hesap kalemi içinde muhasebeleştirilmektedir. Satılmaya hazır finansal varlıkların hayat sigortası poliçesi sahiplerine ait portföye dahil olanlarındaki etkin faiz yöntemi ile hesap edilerek bulunan faiz gelirleri ve kur farkı gelir ve gideri Hayat Branşı Teknik Gelirleri ve Giderleri altında yatırım gelirleri/giderleri hesap kalemlerinde takip edilmekte, bu gelirlerden ilgili tarife hükümlerince matematik karşılık ve kar payı hesaplamalarına dahil edilen kısım ise, yine Hayat Branşı Teknik Gelirleri ve Giderleri ana hesap grubunda matematik teknik karşılıklardaki değişim hesap kalemi altında takip edilmektedir (17 ve 47.1 no'lu dipnotlar).

### 2.9 Varlıklarda Değer Düşüklüğü

Varlıklarda değer düşüklüğü ile ilgili hususlar, ilgili varlıklara ilişkin muhasebe politikalarının açıklandığı dipnotlarda yer almaktadır.

Aktif değerler üzerinde mevcut bulunan toplam ipotek veya teminat tutarları 43 no'lu dipnotta, vadesi gelmiş bulunan ve henüz vadesi gelmeyen alacaklar için ayrılan şüpheli alacak karşılığı tutarları 12.1 no'lu dipnotta, dönemin reeskont ve karşılık giderleri ise 47.5 no'lu dipnotta açıklanmıştır.

### 2.10 Türev Finansal Araçlar

Yoktur.

### 2.11 Finansal Varlıkların Netleştirilmesi (Mahsup Edilmesi)

Finansal varlık ve yükümlülükler, gerekli kanuni hakkın bulunması, söz konusu varlık ve yükümlülükleri net olarak değerlendirmeye niyet olması veya varlıkların elde edilmesi ile yükümlülüklerin yerine getirilmesinin birbirini takip ettiği durumlarda net olarak gösterilirler.

### 2.12 Nakit ve Nakit Benzerleri

Nakit ve nakit benzerleri, eldeki nakit, banka mevduatları ile tutarı belirli, nakde kolayca çevrilebilen, kısa vadeli, yüksek likiditeye sahip ve değerindeki değişim riski önemsiz olan 3 aydan kısa yatırımları içermektedir.

# YAPI KREDİ SİGORTA A.Ş.

## 1 OCAK - 31 ARALIK 2009 HESAP DÖNEMİNE AİT KONSOLİDE FİNANSAL TABLOLARA İLİŞKİN AÇIKLAYICI DİPNOTLAR

(Para birimi aksi belirtilmedikçe Türk Lirası ("TL") olarak gösterilmiştir.)

Nakit akış tablosuna esas teşkil eden nakit ve nakit benzerleri aşağıda gösterilmiştir:

	31 Aralık 2009
Kasa	4.219
Bankalar	182.595.827
Diğer nakit ve nakit benzeri varlıklar (47.1 no'lu dipnot)	55.613.353
Eksi - Bloke mevduatlar Grup portföyü (*)	(22.482.360)
Eksi - Faiz tahakkukları	(469.427)
<b>Nakit ve nakit benzerleri toplamı</b>	<b>215.261.612</b>

- (\*) Hazine Müsteşarlığı lehine bloke vadeli mevduatlardaki değişim nakit akış tablosunda esas faaliyetlerden diğer nakit çıkışları içerisine dahil edilmiştir.  
Grup banka mevduatlarının detayı aşağıda yer almaktadır:

	31 Aralık 2009
Yabancı para mevduatlar	
- vadeli mevduatlar	10.788.220
- vadesiz mevduatlar	815.240
	11.603.460
TL mevduatlar	
- vadeli mevduatlar	165.212.411
- vadesiz mevduatlar	5.310.529
	170.522.940
Faiz tahakkuku	469.427
<b>Toplam</b>	<b>182.595.827</b>

Grup'un 31 Aralık 2009 tarihi itibarıyla 22.482.360 TL tutarında vadeli mevduatı Hazine Müsteşarlığı lehine blokedir (43 no'lu dipnot).

Vadeli mevduatların ağırlıklı ortalama faiz oranları:

	Yıllık faiz oranı (%)
TL	9,55
ABD Doları	1,52
Euro	0,65

Yabancı para vadeli ve vadesiz mevduatlar:

# YAPI KREDİ SİGORTA A.Ş.

## 1 OCAK - 31 ARALIK 2009 HESAP DÖNEMİNE AİT KONSOLİDE FİNANSAL TABLOLARA İLİŞKİN AÇIKLAYICI DİPNOTLAR

(Para birimi aksi belirtilmedikçe Türk Lirası ("TL") olarak gösterilmiştir.)

	Yabancı para		TL	
	Vadeli	Vadesiz	Vadeli (*)	Vadesiz
ABD Doları	3.865.794	321.507	5.820.726	484.094
Euro	2.300.000	97.136	4.968.690	209.842
CHF	-	63.592	-	92.158
GBP	-	9.791	-	23.392
DKK	-	19.825	-	5.754
<b>Toplam</b>			<b>10.789.416</b>	<b>815.240</b>

(\*) Vadeli mevduatlar 10.788.220 TL anapara ve 1.196 TL tutarında faiz tahakkukunu içermektedir.

### 2.13 Sermaye

31 Aralık 2009 tarihi itibarıyla Şirket sermayesinin dağılımı aşağıdaki gibidir:

Sermayedarın Adı	31 Aralık 2009	
	Pay Oranı	Pay Tutarı
Yapı ve Kredi Bankası A.Ş.	%53,10	42.480.000
Halka Arz	%33,69	26.951.880
Diğer	%13,21	10.568.120
<b>Toplam</b>	<b>%100,00</b>	<b>80.000.000</b>

31 Aralık 2009 tarihi itibarıyla sermayeyi temsil eden hisse senetlerine tanınan imtiyazlar bulunmamaktadır.

Şirket'in kayıtlı sermaye tavanı; 1 Eylül 2008 tarih ve 7139 no'lu Ticaret Sicil Gazetesinde ilan edilerek 80.000.000 TL'den 250.000.000 TL 'ye çıkartılmıştır.

Şirket'in sermayesi ile ilgili diğer bilgiler 15 no'lu dipnotta açıklanmıştır.

### 2.14 Sigorta ve Yatırım Sözleşmeleri - Sınıflandırma

Sigorta sözleşmeleri sigorta riskini transfer eden sözleşmelerdir. Sigorta sözleşmeleri sigortalıyı hasar olayının olumsuz ekonomik sonuçlarına karşı sigorta poliçesinde taahhüt edilen şart ve koşullar altında korur. Bireysel emeklilik sözleşmeleri bu kapsamda sigorta sözleşmesi olarak sınıflandırılmamakta ve ilgili mevzuat çerçevesinde muhasebeleştirilmektedir (2.21 ve 2.25 no'lu dipnotlar). Sigorta ve reasürans sözleşmelerinden kaynaklanan sigorta teknik karşılıklarının hesaplanma esasları 2.24 no'lu dipnotta açıklanmıştır.

Grup tarafından üretilen temel sigorta sözleşmeleri aşağıda da anlatıldığı gibi yangın, nakliyat, kaza, mühendislik ve sağlık başta olmak üzere hayat dışı branşlardaki sigorta sözleşmeleri ve risk ve birikim poliçeleri ana grupları altında sınıflandırılabilen, grup ve ferdi hayat ile ferdi kaza sigortası sözleşmeleridir. Grup'un en yüksek prim üretimi sağlık branşında gerçekleştirilmektedir.

#### Hayat Dışı Sigorta Poliçeleri

Sağlık branşında üretilen sigorta sözleşmelerinde sigortalının teşhis, tanı ve tedavi hasarları sözleşme teminatlarını oluşturmaktadır. Yangın sigorta sözleşmeleri, ev ve iş yeri için yangın ve hırsızlık teminatı başta olmak üzere mali mesuliyet, kira kaybı, cam kırılması ve kar kaybı gibi farklı ek teminatları da kapsamaktadır. Nakliyat sigortası (tekne, kara veya hava nakil vasıtaları) ve taşıma halindeki mal sigortalarını kapsamaktadır. Grup inşaat, montaj, makine kırılması, elektronik cihaz, kar kaybı gibi teminatların verildiği mühendislik sigorta sözleşmeleri ile kasko, trafik, muhtelif üçüncü şahıs sorumluluk, emniyeti suistimal gibi teminatların verildiği kaza branşı sigorta sözleşmeleri de yazmaktadır. Ayrıca TARSİM Kurumu tarafından üretilen tarım

# YAPI KREDİ SİGORTA A.Ş.

## 1 OCAK - 31 ARALIK 2009 HESAP DÖNEMİNE AİT KONSOLİDE FİNANSAL TABLOLARA İLİŞKİN AÇIKLAYICI DİPNOTLAR

(Para birimi aksi belirtilmedikçe Türk Lirası ("TL") olarak gösterilmiştir.)

sigortaları ve DASK Kurumu tarafından üretilen zorunlu deprem sigortası sözleşmeleri de bulunmaktadır. Sigorta sözleşmelerinden oluşan gelir ve yükümlülüklerin hesaplama esasları 2.21 ve 2.24 no'lu dipnotlarda açıklanmıştır.

### Hayat Sigorta Poliçeleri

#### i) Risk Poliçeleri:

##### Yıllık Hayat

Yıllık Hayat Sigortası, sigortalının karşılaşacağı risklere karşı 1 yıl süre ile güvence sağlar. Bu sigorta, ecelen vefat ana teminatının yanında, kazaan vefat, maluliyet, tehlikeli hastalıklar, toplu taşıtta kaza sonucu vefat, kaza sonucu gündelik tazminat gibi ek teminatları vererek, poliçe süresi boyunca sigortalının başına gelebilecek riskleri teminat altına alır. Yıllık Hayat sigortası ürünleri birikim içermez, iştirah ve ikraz hakkı yoktur. Grup ve Ferdî olarak satılabilir. Yaş sınırı genel olarak 18-65 yaş arası olup, primler yaşa, cinsiyete ve sağlığa bağlı risk değerlendirmesine göre değişir.

##### Kredili Hayat

Kredili Hayat Sigortası, hayatta karşılaşabilecek olumsuz durumlara karşı (vefat) kullanılan kredi süresi boyunca güvence sağlayan bir sigortadır. Kredi süresince olumsuz bir durum olması durumunda kredi borcu kredili hayat sigortası tarafından kapatılır. Böylece hem borçlu, hem de kredi sahibinin ailesi finansal koruma altına alınır. Kredi Hayat Sigortası ürünleri birikim içermeyen risk ürünleridir. Yaş sınırı 18-70 yaş arası olup (süre ve yaş 70'i geçemez) primler yaşa, cinsiyete ve sağlığa bağlı risk değerlendirmesine göre değişir. Sigorta teminatları sabit veya azalan şekilde düzenlenebilir olup prim ödemeleri sigorta başlangıcında peşin olarak yapılmaktadır. Bu ürün sadece Yapı ve Kredi Bankası A.Ş. şubelerinden satılmaktadır.

#### ii) Birikim Poliçeleri:

##### Birikimli Hayat Sigortası

Birikimli Hayat sigortası ürünleri yatırım amaçlı, birikim ağırlıklı, en az 10 yıllık sigorta poliçeleridir. En az 10 yıllık süre sonunda oluşan birikimler poliçe sahibine ödenir. Bu ürünlerde vefat teminatının yanı sıra maluliyet, tehlikeli hastalık, kaza sonucu vefat ve toplu taşıtta kaza sonucu vefat gibi ek teminatlar sağlanmaktadır. Teminatlar aylık sigorta priminin katı olarak belirlenmektedir. Yaş sınırı genel olarak 18-65 yaş arası olup, primler yaşa, cinsiyete ve sağlığa bağlı risk değerlendirmesine göre değişir. Birikimli poliçelerde garanti edilen teknik faizin üzerinde getiri kazanıldığı zaman, poliçe sahipleri kar payından yararlanır. Grup yürürlükteki sigorta mevzuatı çerçevesinde birikimli hayat sigorta sözleşmelerinin tamamını sigorta sözleşmesi olarak sınıflandırmakta ve muhasebeleştirilmektedir.

#### iii) İrat Ürünleri:

Hak sahibi Grup müşterilerinin toplu tazminat ödemesi yerine düzenli ödeme almayı tercih etmeleri durumunda ömür boyu ve garanti süreli irat ürünleri sunulmaktadır. Ömür boyu ürünlerde yıllık gelir hesaplaması gerçek yaş esas alınarak yapılırken, garanti süreli irat ürünlerinde ise yaşam veya ölüm olasılığı olmadığından sigorta süresi esas alınarak hesaplama yapılmaktadır.

### Reasürans Sözleşmeleri

Reasürans sözleşmeleri, Grup tarafından imzalanan bir veya daha fazla sigorta sözleşmesiyle ilgili oluşabilecek kayıplar için Grup ve reasürans şirketi tarafından yürürlüğe konulan, bedeli ödenen sigorta sözleşmeleridir.

Grup'un faaliyette bulunduğu branşlara bağlı olarak aşkın hasar, bölüşmeli eksedan ve bölüşmeli kot-par anlaşmaları bulunmaktadır. Aşkın hasar reasürans anlaşmaları çerçevesinde ödenen primler ilgili dönem boyunca tahakkuk esasına uygun olarak muhasebeleştirilir. Diğer yıllık reasürans sözleşmeleri çerçevesinde devredilen prim, hasar ve teknik karşılıklar, ilgili oldukları sigorta sözleşmelerinden kaynaklanan gelir ve yükümlülükler ile aynı bazda kayıtlara yansıtılır.



# YAPI KREDİ SİGORTA A.Ş.

## 1 OCAK - 31 ARALIK 2009 HESAP DÖNEMİNE AİT KONSOLİDE FİNANSAL TABLOLARA İLİŞKİN AÇIKLAYICI DİPNOTLAR

(Para birimi aksi belirtilmedikçe Türk Lirası ("TL") olarak gösterilmiştir.)

Grup'un, 31 Aralık 2009 tarihi itibarıyla trafik ve kasko branşlarında bölüştürmeli yıllık kot-par anlaşmaları bulunmaktadır. Söz konusu kot-par anlaşmaları, Grup'un sigorta sözleşmelerinden doğan sorumluluğunun devam etmesine rağmen reasürans anlaşması sona erdiğinde reasürör açısından sorumluluğun sona erdiği ve reasürans anlaşması süresince ödenen hasar ve yazılan primin devri esasına göre yapılan reasürans anlaşmalarıdır. Grup ilgili anlaşmaların gelecek yıllarda da yenileneceği beklentisi olduğu sürece muallak hasar karşılığı ve kazanılmamış primler karşılığı için reasürans payı hesaplamakta ve finansal tablolarına yansıtılmaktadır.

Ayrıca, Grup'un belirli rizikolar için sigorta sözleşmesi bazında ihtiyari reasürans anlaşmaları da bulunmaktadır.

Grup vefat, maluliyet, kazaen vefat/maluliyet, tehlikeli hastalık, toplu taşıtta kaza sonucu vefat gibi üstlendiği risklerin bir bölümünü reasürans şirketine devretmektedir. Grup, hayat sigortası ürünleri için ürün bazında farklılaşan reasürans sözleşmeleri kullanmakta olup, söz konusu sözleşmeler genel olarak eksedan, kotpar/eksedan ve hasar fazlası yapıldır. Grup katastrofik hasarlara karşı 3 basamaktan oluşan toplamda 40.000.000 ABD Doları kapasiteli bir yapı ile önlem almıştır.

Grup ferdi kaza branşında riski hasar fazlası reasürans anlaşması ile bertaraf etmektedir.

### 2.15 Sigorta ve Yatırım Sözleşmelerinde İsteğe Bağlı Katılım Özellikleri

Yoktur.

### 2.16 İsteğe Bağlı Katılım Özelliği Olmayan Yatırım Sözleşmeleri

Yoktur.

### 2.17 Krediler

Yoktur.

### 2.18 Vergiler

#### Kurumlar Vergisi

Türk vergi mevzuatı, ana ortaklık olan şirketin bağlı ortaklıkları ve iştiraklerini konsolide ettiği finansal tabloları üzerinden vergi beyannamesi vermesine olanak tanımamaktadır. Bu sebeple bu konsolide finansal tablolara yansıtılan vergi karşılıkları, tam konsolidasyon kapsamına alınan tüm şirketler için ayrı ayrı hesaplanmıştır.

Türkiye'de, kurumlar vergisi oranı 2009 yılı için %20'dir. Kurumlar vergisi oranı kurumların ticari kazancına vergi yasaları gereğince indirim kabul edilmeyen giderlerin ilave edilmesi, vergi yasalarında yer alan istisna (iştirak kazançları istisnası gibi) ve indirimlerin indirilmesi sonucu bulunacak vergi matrahına uygulanır. Kâr dağıtılmadığı takdirde başka bir vergi ödenmemektedir.

Türkiye'deki bir işyeri ya da daimi temsilcisi aracılığı ile gelir elde eden dar mükellef kurumlar ile Türkiye'de yerleşik kurumlara ödenen kâr paylarından (temettü) stopaj yapılmaz. Bunların dışında kalan kişi ve kurumlara yapılan temettü ödemeleri %15 oranında stopaja tabidir. Kârın sermayeye ilavesi, kâr dağıtımı sayılmaz ve stopaj uygulanmaz.

Kurumlar üçer aylık mali kârları üzerinden %20 oranında geçici vergi hesaplar ve o dönemi izleyen ikinci ayın 14'üncü gününe kadar beyan edip 17'nci günü akşamına kadar öderler. Yıl içinde ödenen geçici vergi o yıla ait olup izleyen yıl verilecek kurumlar vergisi beyannamesi üzerinden hesaplanacak kurumlar vergisinden mahsup edilir. Mahsuba rağmen ödenmiş geçici vergi tutarı kalması durumunda bu tutar nakden iade alınabileceği gibi devlete karşı olan diğer mali borçlara da mahsup edilebilir.

En az iki yıl süre ile elde tutulan iştirak hisseleri ile gayrimenkullerin satışından doğan kârların %75'i, Kurumlar Vergisi Kanunu'nda öngörüldüğü şekilde sermayeye eklenmesi veya 5 yıl süreyle özsermayede tutulması şartı ile vergiden istisnadır.

Türk vergi mevzuatına göre beyanname üzerinde gösterilen mali zararlar 5 yılı aşmamak kaydıyla dönem kurum kazancından indirilebilirler. Ancak, mali zararlar, geçmiş yıl kârlarından mahsup edilemez.

# YAPI KREDİ SİGORTA A.Ş.

## 1 OCAK - 31 ARALIK 2009 HESAP DÖNEMİNE AİT KONSOLİDE FİNANSAL TABLOLARA İLİŞKİN AÇIKLAYICI DİPNOTLAR

(Para birimi aksi belirtilmedikçe Türk Lirası (“TL”) olarak gösterilmiştir.)

Türkiye’de ödenecek vergiler konusunda vergi otoritesi ile mutabakat sağlamak gibi bir uygulama bulunmamaktadır. Kurumlar vergisi beyannameleri hesap döneminin kapandığı ayı takip eden dördüncü ayın 25’inci günü akşamına kadar bağlı bulunulan vergi dairesine verilir. Bununla beraber, vergi incelemesine yetkili makamlar beş yıl zarfında muhasebe kayıtlarını inceleyebilir ve hatalı işlem tespit edilirse ödenecek vergi miktarları değişebilir.

30 Aralık 2003 tarihinde Resmi Gazete’de yayımlanan, 5024 sayılı Vergi Usul Kanunu, Gelir Vergisi Kanunu ve Kurumlar Vergisi Kanunu’nda Değişiklik Yapılması Hakkında Kanun (“5024 sayılı Kanun”), kazançlarını bilanço esasına göre tespit eden gelir veya kurumlar vergisi mükelleflerin finansal tablolarını 1 Ocak 2004 tarihinden başlayarak enflasyon düzeltmesine tabi tutmasını öngörmektedir. Anılan yasa hükmüne göre enflasyon düzeltmesi yapılabilmesi son 36 aylık kümülatif enflasyon oranının (TÜİK- TEFE artış oranının) %100’ü ve son 12 aylık enflasyon oranının (TÜİK- TEFE artış oranının) %10’u aşması gerekmektedir. 2009 yılında söz konusu şartlar sağlanmadığı için enflasyon düzeltmesi yapılmamıştır (35 no’lu dipnot).

### Ertelenmiş Vergi

Ertelenmiş vergiler, yükümlülük yöntemi kullanılarak, varlık ve yükümlülüklerin finansal tablolarda yer alan değerleri ile vergi değerleri arasındaki geçici farklar üzerinden hesaplanır. Ertelenmiş vergi varlık ve yükümlülükleri, yürürlükte olan veya bilanço tarihi itibarıyla yürürlüğe giren vergi oranları ve vergi mevzuatı dikkate alınarak, vergi varlığının gerçekleşeceği veya yükümlülüğünün ifa edileceği dönemde uygulanması beklenen vergi oranları üzerinden hesaplanır.

Ertelenmiş vergi varlıkları, gelecekte vergiye tabi kar elde etmek suretiyle geçici farklardan yararlanmanın kuvvetle muhtemel olması şartıyla kayıtlara yansıtılmaktadır (21 no’lu dipnot).

### 2.19 Çalışanlara Sağlanan Faydalar

Grup, kıdem tazminatı ve izin haklarına ilişkin yükümlülüklerini “Çalışanlara Sağlanan Faydalara İlişkin Türkiye Muhasebe Standardı” (“TMS 19”) hükümlerine göre muhasebeleştirmekte ve bilançoda sırası ile “Kıdem tazminatı karşılığı” ve “Diğer uzun vadeli borç ve gider karşılıkları” hesaplarında sınıflandırmaktadır.

Grup, Türkiye’de mevcut iş kanunlarına göre, emeklilik veya istifa nedeniyle ve İş Kanunu’nda belirtilen davranışlar dışındaki sebeplerle işine son verilen çalışanlara belirli bir toplu ödeme yapmakla yükümlüdür. Kıdem tazminatı karşılığı, İş Kanunu kapsamında oluşması muhtemel yükümlülüğün, belirli aktüeryal tahminler kullanılarak bugünkü değeri üzerinden hesaplanmıştır (22 no’lu dipnot).

### 2.20 Karşılıklar

Geçmiş olaylardan kaynaklanan mevcut bir yükümlülüğün bulunması, yükümlülüğün yerine getirilmesinin muhtemel olması ve söz konusu yükümlülük tutarının güvenilir bir şekilde tahmin edilebilir olması durumunda finansal tablolarda karşılık ayrılır. Karşılık olarak ayrılan tutar, yükümlülüğe ilişkin risk ve belirsizlikler göz önünde bulundurularak, bilanço tarihi itibarıyla yükümlülüğün yerine getirilmesi için yapılacak harcamanın tahmin edilmesi yoluyla hesaplanır. Karşılığın, mevcut yükümlülüğün karşılanması için gerekli tahmini nakit akımlarını kullanarak ölçülmesi durumunda söz konusu karşılığın defter değeri, ilgili nakit akımlarının bugünkü değerine eşittir.

Karşılığın ödenmesi için gerekli olan ekonomik faydanın bir kısmı ya da tamamının üçüncü taraflarca karşılanmasının beklendiği durumlarda, tahsil edilecek tutar, ilgili tutarın tahsil edilmesinin hemen hemen kesin olması ve güvenilir bir şekilde ölçülmesi halinde varlık olarak muhasebeleştirilir.

Geçmiş olaylardan kaynaklanan ve mevcudiyeti Grup’un tam olarak kontrolünde bulunmayan gelecekteki bir veya daha fazla kesin olmayan olayın gerçekleşip gerçekleşmemesi ile teyit edilebilmesi mümkün yükümlülükler şarta bağlı yükümlülükler olarak değerlendirilmekte ve finansal tablolara dahil edilmemektedir (23 no’lu dipnot).

# YAPI KREDİ SİGORTA A.Ş.

## 1 OCAK - 31 ARALIK 2009 HESAP DÖNEMİNE AİT KONSOLİDE FİNANSAL TABLOLARA İLİŞKİN AÇIKLAYICI DİPNOTLAR

(Para birimi aksi belirtilmedikçe Türk Lirası ("TL") olarak gösterilmiştir.)

### 2.21 Gelirlerin Muhasebeleştirilmesi

#### Yazılan Primler

Yazılan primler, dönem içinde tanzim edilen poliçe primlerinden iptaller çıktıktan sonra kalan tutarı ifade etmektedir. 2.24 no'lu dipnotta açıklandığı üzere prim gelirleri, yazılan primler üzerinden kazanılmamış prim karşılığı ayrılması suretiyle tahakkuk esasına göre finansal tablolara yansıtılmaktadır.

Vadesi bir yılı aşan hayat sigortası poliçeleri için yazılan prim tutarı, ödeme vadesi o yıl tahakkuk eden gelirlerden oluşmaktadır. Vadesi bir yıldan az olan poliçeler için yazılan prim tutarı söz konusu dönemin tüm primini kapsamaktadır. Grup politikası, hayat branşıyla ilgili primlerin tahsilatının gerçekleştirilememesi durumunda, ihtar süreci çalıştırıldıktan sonra cevap gelmemesi halinde, öngörülen süre içinde poliçe iptalinin yapılmasını ve bu iptalin Grup kayıtlarına yansıtılmasını öngörmüştür.

#### Reasürans Komisyonları

Reasürans şirketlerine devredilen primler ile ilgili alınan komisyonlar cari dönem içinde tahakkuk ettirilir ve gelir tablosunda, teknik bölümde, faaliyet giderleri içerisinde yer almaktadır. 2.24 no'lu dipnotta açıklandığı üzere reasürans komisyon gelirleri, alınan komisyonlar üzerinden ertelenmiş komisyon gelirleri ayrılması suretiyle tahakkuk esasına göre finansal tablolara yansıtılmaktadır.

#### Rücu ve Sovtaj Gelirleri

31 Aralık 2009 tarihi itibarıyla hazırlanan finansal tablolarda Hazine Müsteşarlığı'nın 18 Ocak 2005 tarihli B.02.1.HM.O.SGM.O.3.1.1 sayılı yazısına istinaden Grup, oluşan hasar ödemeleri ile ilgili rücu gelirine hak kazanıldığı dönemde, sigorta şirketleri ve sulhen mutabık kalınan gerçek ve tüzel kişilerden olan rücu alacaklarını tahakkuk esasına göre muhasebeleştirmektedir. Grup ayrıca dava ve icra safhasında olan rücu alacakları için şüpheli alacak karşılığı ayırmıştır. 31 Aralık 2009 tarihi itibarıyla net rücu alacakları tutarı 3.843.184 TL'dir (12 no'lu dipnot).

#### Faiz Gelirleri

Faiz geliri etkin faiz oranı yöntemi uygulanarak dönemsel olarak kaydedilir.

#### Temettü Gelirleri

Temettü geliri, almaya hak kazanıldığında finansal tablolara gelir olarak kaydedilir.

#### Emeklilik Faaliyetlerinden Gelirler

Giriş aidatı gelirleri hesabında, katılımcıların bireysel emeklilik sistemine ilk kez katılması sırasında veya yeni bir bireysel emeklilik hesabı açtırması durumunda katılımcılardan emeklilik sözleşmesinin imzalandığı tarihte geçerli olan asgari ücretin aylık tutarını (9 Ağustos 2008 tarihinden sonra akdedilen yeni sözleşmeler için aylık tutarının yarısını) aşmamak kaydıyla tahakkuk eden tutar izlenmektedir. Grup bireysel emeklilik planlarında giriş aidatı tutarının yarısını ilk sözleşme yılı içerisinde katkı payı ödeme vadelerinde tahsil edip, gelir olarak kaydetmekte, diğer yarısını 10 yıl (9 Ağustos 2008 tarihinden sonra akdedilen yeni sözleşmeler için 5 yıl) süre ile katılımcının bireysel emeklilik sisteminden ayrıldığı veya başka bir şirkete aktarım talebinde bulunduğu tarihe kadar ertelemektedir. 9 Ağustos 2008 tarihinden önceki TL sözleşmeler için, katılımcının 10 yıldan önce sistemden ayrıldığı durumlarda giriş aidatının ertelenen diğer yarısı enflasyona göre endekslenerek tahsil edilmekte ve gelir yazılmaktadır.

9 Ağustos 2008 tarihinden sonra akdedilen yeni sözleşmeler için ise, 5 yıldan önce katılımcının sistemden ayrılması durumunda giriş aidatının ertelenmiş olan diğer yarısı enflasyona göre endekslenmeden katılımcıdan tahsil edilerek gelir kaydedilmektedir.

Diğer taraftan; 9 Ağustos 2008 tarihinden önce akdedilen sözleşmeler için Grup başlangıçta aldığı giriş aidatı tutarına istinaden, sözleşmelere 10 yıl süre ile giriş aidatının ertelenen tutarına eşit bir devamlılık ödülünü (TL sözleşmeler için, enflasyona göre endekslenmektedir), katılımcının bireysel emeklilik hesabını 10 yıl süre ile kesintisiz olarak Grup'ta bulundurması durumunda, emeklilik hesabına aktarmak üzere tanımlamıştır. 9 Ağustos 2008 tarihinden sonra akdedilen sözleşmeler için ise; alınan giriş

# YAPI KREDİ SİGORTA A.Ş.

## 1 OCAK - 31 ARALIK 2009 HESAP DÖNEMİNE AİT KONSOLİDE FİNANSAL TABLOLARA İLİŞKİN AÇIKLAYICI DİPNOTLAR

(Para birimi aksi belirtilmedikçe Türk Lirası ("TL") olarak gösterilmiştir.)

aidat tutarının, katılımcının emekliliğe hak kazandığı tarihe kadar bireysel emeklilik hesabını Grup'ta bulundurması durumunda, TL sözleşmeler için enflasyona göre endekslenerek, katılımcının emeklilik hesabına aktarılması söz konusudur.

### 2.22 Finansal Kiralamalar

Mülkiyete ait risk ve kazanımların önemli bir kısmının kiracıya ait olduğu kiralama işlemleri, finansal kiralama olarak sınıflandırılırken diğer kiralamalar faaliyet kiralaması olarak sınıflandırılır.

Finansal kiralama ile elde edilen varlıklar, kiralama tarihindeki varlığın makul değeri, ya da asgari kira ödemelerinin bugünkü değerinden düşük olanı kullanılarak aktifleştirilir. Kiralayana karşı olan yükümlülük, bilançoda finansal kiralama yükümlülüğü olarak gösterilir. Finansal kiralama ödemeleri, finansman gideri ve finansal kiralama yükümlülüğündeki azalışı sağlayan anapara ödemesi olarak ayrılır ve böylelikle borcun geri kalan anapara bakiyesi üzerinden sabit bir oranda faiz hesaplanmasını sağlar. Finansman giderlerinin aktifleştirilen kısmı haricindeki bölümü gelir tablosuna kaydedilir.

Faaliyet kiralamaları için yapılan ödemeler (kiralayandan kira işleminin gerçekleşebilmesi için alınan veya alınacak olan teşvikler de kira dönemi boyunca doğrusal yöntem ile gelir tablosuna kaydedilir), kira dönemi boyunca doğrusal yöntem ile gelir tablosuna kaydedilir.

### 2.23 Kâr Payı Dağıtım

Temettü borçları kar dağıtımının bir unsuru olarak beyan edildiği dönemde yükümlülük olarak finansal tablolara yansıtılır.

### 2.24 Teknik Karşılıklar

#### Kazanılmamış Primler Karşılığı

Kazanılmamış primler karşılığı, nakliyat branşı primleri ile 14 Haziran 2007 tarihinden önce üretilen deprem primleri ve matematik karşılık ayrılan sigorta sözleşmeleri hariç olmak üzere, 31 Aralık 2009 tarihi itibarıyla yürürlükte bulunan tüm poliçeler için tahakkuk etmiş primlerin gün esasına göre takip eden döneme sarkan kısmı olarak hesaplanmıştır. Gün esasına göre takip eden döneme sarkan kısım hesap edilirken genel uygulamada poliçelerin öğlen 12:00'de başlayıp yine öğlen 12:00'de sona erdiği varsayılmıştır. 7 Ağustos 2007 tarih ve 26606 sayılı Resmi Gazetede yayımlanan "Sigorta ve Reasürans ile Emeklilik Şirketlerinin Teknik Karşılıklarına ve Bu Karşılıkların Yatırılacağı Varlıklara İlişkin Yönetmelik" ("Teknik Karşılıklar Yönetmeliği") uyarınca, 1 Ocak 2008 tarihinden itibaren düzenlenen poliçelerin kazanılmamış primler karşılığı ile bu karşılığın reasürans payı, yürürlükte bulunan sigorta sözleşmeleri için tahakkuk etmiş primler ile reasürörlere devredilen primlerin herhangi bir komisyon veya diğer bir indirim yapılmaksızın brüt olarak gün esasına göre ertesi hesap dönemi veya hesap dönemlerine sarkan kısmı olarak hesaplanmış ve kayıtlara yansıtılmıştır. Şirket, 1 Ocak 2008 tarihinden önce düzenlenen poliçelerin kazanılmamış primler karşılığı hesabı sırasında ise primlerden komisyonların tenzil edilmesi uygulamasına devam etmektedir. Belirli bir bitiş tarihi olmayan emtea nakliyat branşı poliçeleri için son üç ayda yazılan primlerin %50'si kazanılmamış primler karşılığı olarak ayrılmaktadır (17 no'lu dipnot).

#### Ertelenen Komisyon Gider ve Gelirleri

Hazine Müsteşarlığı tarafından yayımlanan 28 Aralık 2007 tarih ve 2007/25 sayılı Genelge uyarınca, 1 Ocak 2008 tarihinden itibaren yazılan primler için aracılar ödenen komisyonlar ile reasürörlere devredilen primler nedeniyle reasürörlerden alınan komisyonların gelecek dönem veya dönemlere isabet eden kısmı, konsolide bilançoda sırasıyla ertelenmiş gelirler ve ertelenmiş giderler hesaplarında, konsolide gelir tablosunda ise faaliyet giderleri hesabı altında netleştirilerek muhasebeleştirilmektedir. Bireysel emeklilik sözleşmelerinden kaynaklanan gelirler ve giderler (komisyonlar dahil) 2.21 ve 2.25 no'lu dipnotlarda açıklanmıştır (17 no'lu dipnot).

#### Devam Eden Riskler Karşılığı

Teknik Karşılıklar Yönetmeliği uyarınca sigorta şirketleri, 1 Ocak 2008 tarihinden itibaren, yürürlükte bulunan sigorta sözleşmeleri dolayısıyla ortaya çıkabilecek tazminatların, ilgili sözleşmeler için ayrılmış kazanılmamış primler karşılığından fazla olma ihtimaline karşı, beklenen hasar prim oranını dikkate alarak devam eden riskler karşılığı ayırmakla yükümlüdürler. Beklenen hasar prim oranı,

# YAPI KREDİ SİGORTA A.Ş.

## 1 OCAK - 31 ARALIK 2009 HESAP DÖNEMİNE AİT KONSOLİDE FİNANSAL TABLOLARA İLİŞKİN AÇIKLAYICI DİPNOTLAR

(Para birimi aksi belirtilmedikçe Türk Lirası ("TL") olarak gösterilmiştir.)

gerçekleşmiş hasarların kazanılmış prime bölünmesi suretiyle bulunur. Branş bazında hesaplanan beklenen hasar prim oranının %95'in üzerinde olması halinde, %95'i aşan oranın net kazanılmamış primler karşılığı ile çarpılması sonucunda bulunan tutar, ilgili branşın devam eden riskler karşılığı olarak hesaplanır.

Grup, 31 Aralık 2009 tarihi itibarıyla yaptığı hesaplama sonucunda 7.129.778 TL tutarında net devam eden riskler karşılığı hesaplamış ve kayıtlarına yansıtmıştır (17 no'lu dipnot).

### Muallak Hasar ve Tazminat Karşılığı

Grup, tahakkuk etmiş ve hesaben tespit edilmiş ancak daha önceki hesap dönemlerinde veya cari hesap döneminde fiilen ödenmemiş tazminat bedelleri veya bu bedel hesaplanmamış ise tahmini bedelleri ile gerçekleşmiş ancak rapor edilmemiş tazminat bedelleri için muallak tazminat karşılığı ayırmaktadır. Muallak hasar karşılığı eksper raporlarına veya sigortalı ile eksperin değerlendirmelerine uygun olarak belirlenmekte olup muallak tazminat karşılığına ilişkin hesaplamalarda rücu, sovtaj ve benzeri gelir kalemleri tenzil edilmiş olarak dikkate alınmaktadır.

Teknik Karşılıklar Yönetmeliği uyarınca, 1 Ocak 2008 tarihinden itibaren, hesap dönemi sonu itibarıyla tahakkuk etmiş muallak tazminat karşılığından tenzil edilecek rücu, sovtaj ve benzeri gelirlerin hesaplanmasında; son 5 veya daha fazla yıllarda tahakkuk etmiş muallak hasar dosyalarına ilişkin olarak, bu hasarların oluştuğu dönemi izleyen dönemlerde tahsil edilen rücu, sovtaj ve benzeri gelirlerin söz konusu yıllara ait tahakkuk etmiş muallak tazminat karşılıklarına bölünmesi suretiyle bulunan ağırlıklı ortalama dikkate alınır. Grup, söz konusu hesaplama sonucunda, 31 Aralık 2009 tarihi itibarıyla son beş yıla ilişkin verilere dayanarak, 7.691.751 TL tutarında net rücu ve sovtaj gelir tahakkuklarında bulunmuş ve bu tutarı muallak hasar karşılıklarından düşerek muhasebeleştirmiştir.

Sigorta şirketlerinin 2004 yılı sonundan başlamak üzere, bilanço tarihi itibarıyla gerçekleşmiş ancak rapor edilmemiş hasar ve tazminat bedelleri için ilave muallak hasar karşılığı ayırması gerekmektedir. Gerçekleşmiş ancak rapor edilmemiş hasar ve tazminat bedellerinin hesaplanması sırasında, Grup bu bedellerle ilgili olarak son beş yıllık sonuçları dikkate almış ve 31 Aralık 2009 tarihi itibarıyla, net 16.082.476 TL tutarında gerçekleşmiş ancak rapor edilmemiş hasar karşılığı hesaplamıştır.

Sigorta şirketleri, branşlar itibarıyla muallak hasar ve tazminat karşılığı yeterlilik tablosu düzenlemek ve diğer finansal tabloları ile birlikte yayımlamak zorundadır. Muallak hasar karşılığı yeterlilik oranının; cari hesap dönemi hariç olmak üzere, son beş yıllık ortalamasının yüzde 95'in altında olması halinde, sigorta şirketlerince cari hesap döneminde, bu oran ile yüzde 95 oranı arasındaki fark tutarı kadar muallak hasar ve tazminat karşılığı yeterlilik farkı ilave edilir. Grup, 31 Aralık 2009 tarihi itibarıyla muallak hasar karşılığı yeterlilik oranı %95'in altında olan branşlar için toplam 3.616.310 TL tutarında net ilave muallak hasar karşılığı hesaplamış ve kayıtlarına yansıtmıştır.

Teknik Karşılıklar Yönetmeliği uyarınca, 1 Ocak 2008 tarihinden itibaren geçerli olmak üzere, Şirket'in ayırdığı muallak tazminat karşılığı tutarı, Hazine Müsteşarlığı tarafından belirlenen aktüeryal zincirleme merdiven metodu ile bulunan tutardan küçük olamaz. Yönetmelik gereğince, 2008 yılı hesaplamalarına mahsus olarak bilanço dönemi itibarıyla muallak tazminat karşılığı tutarının, aktüeryal zincirleme merdiven metodu ile bulunan tutarın %80'i ile karşılaştırılması, 2009 yılından itibaren ise cari hesap dönemi muallak tazminat karşılığı tutarlarının aktüeryal zincirleme merdiven metodu ile bulunan tutarların tamamı ile karşılaştırılması gerekmektedir. Grup aktüeryal zincir merdiven hesaplamalarını bir önceki yıl ile uyumlu olarak Hazine Müsteşarlığı tarafından 29 Kasım 2007 tarihinde yayımlanan 2007/24 sayılı Aktüeryal Zincirleme Merdiven Metoduna İlişkin Genelge doğrultusunda yapmaktadır. Bu çerçevede Grup, 31 Aralık 2009 tarihi itibarıyla belirlenen muallak hasar karşılığı tutarını, aktüeryal zincirleme merdiven metodu uygulanarak hesaplanan tutarın tamamı ile karşılaştırmış ve yapılan karşılaştırma sonucunda Grup 31 Aralık 2009 tarihi itibarıyla ilave 4.829.486 TL muallak hasar karşılığı ayırmıştır (17 no'lu dipnot).

### Dengeleme Karşılığı

Teknik Karşılıklar Yönetmeliği uyarınca, 1 Ocak 2008 tarihinden itibaren geçerli olmak üzere sigorta şirketleri, takip eden hesap dönemlerinde meydana gelebilecek tazminat oranlarındaki dalgalanmaları dengelemek ve katastrofik riskleri karşılamak üzere kredi ve deprem teminatları içeren sigorta sözleşmeleri için dengeleme karşılığı ayırmak zorundadırlar. 2009/9 sayılı "Teknik Karşılıklarla İlgili Mevzuatın Uygulanmasına İlişkin" sektör duyurusu uyarınca hayat ve emeklilik şirketleri, deprem dolayısıyla meydana gelebilecek ölüm ve maluliyet, hayat ve kaza branşlarında deprem ek teminat verdikleri sigorta sözleşmeleri için 1 Ocak 2009 tarihinden itibaren dengeleme karşılığı ayırmak zorundadırlar. Söz konusu karşılık her bir yıla tekabül eden net deprem ve

# YAPI KREDİ SİGORTA A.Ş.

## 1 OCAK - 31 ARALIK 2009 HESAP DÖNEMİNE AİT KONSOLİDE FİNANSAL TABLOLARA İLİŞKİN AÇIKLAYICI DİPNOTLAR

(Para birimi aksi belirtilmedikçe Türk Lirası ("TL") olarak gösterilmiştir.)

kredi primlerinin %12'si oranında hesaplanır. Net primin hesaplanmasında, bölüşmesiz reasürans anlaşmaları için ödenen tutarlar devredilen prim olarak kabul edilir. Grup, 31 Aralık 2009 tarihi itibarıyla 4.027.283 TL tutarında dengeleme karşılığı ayırmıştır (17 ve 47.1 no'lu dipnotlar).

### Hayat Matematik ve Kâr Payı Karşılıkları

Hayat branşı karşılığı, aktüeryal matematik karşılıkları (sigortalıya sabit bir gelirin taahhüt edilmesi) ve kar payı karşılıklarından oluşmakta olup, Grup'un hayat sigortası branşında sigortalılara yükümlülüklerini göstermektedir.

Hayat matematik karşılıkları, hayat branşı ile iştigal eden sigorta şirketlerinin gelecekte vadesi geldiği zaman ödemeyi garanti ettikleri tazminatlar için ayırdıkları karşılıktır. Sigortacılık Kanunu'na göre Grup'un hayat branşı tarafından akdedilen hayat sigorta sözleşmeleri uyarınca tahsil edilen safi primlerden idare ve tahsil masrafları, ölüm (mortalite) risk primi ve komisyonlarının indirilmesi sonucu kalan tutar hayat matematik karşılığı olarak ayrılmaktadır. Matematik karşılıklarının hesaplanması yurtdışında hazırlanan ölüm istatistikleri dikkate alınarak Türk Sigorta şirketleri için geçerli olan cari tablolar kullanılarak yapılmaktadır. Bu karşılıkların yatırımlara dönüşmesi sonucu elde edilen gelirler için kar payı karşılığı ayrılmaktadır (17 no'lu dipnot).

### 2.25 Bireysel Emeklilik İşlemleri

Bireysel emeklilik sistemi içinde Grup'un kurucusu olduğu ve katılımcıların yatırımlarının yönlendirildiği emeklilik yatırım fonlarının toplam tutarı, finansal tablolarda emeklilik faaliyetlerinden alacaklar ve emeklilik faaliyetlerinden borçlar hesap kalemlerinde brüt olarak gösterilmiştir.

31 Aralık 2009 tarihi itibarıyla Grup'un onbir adet kurulu emeklilik fonu bulunmaktadır.

Bireysel emeklilik sistemi alacakları, emeklilik yatırım fonlarına yapılan sermaye avansları, fonlardan fon işletim kesintisi alacakları ve saklayıcı şirketten alacaklardan oluşmaktadır. Grup, fonlardan fon işletim kesintisi alacakları hesabı altında, fonların yönetiminden kaynaklanan ve aynı gün içerisinde tahsil edilemeyen fon işletim gideri kesintisi alacaklarını takip etmektedir. Grup tarafından kurulan emeklilik yatırım fonlarına tahsis edilen avanslar, emeklilik yatırım fonlarına yapılan sermaye avansları hesabında takip edilmektedir.

Bireysel emeklilik sistemi borçları, önceki paragrafta açıklanan katılımcılara borçlar hesabına ek olarak, katılımcılar geçici hesabı ve bireysel emeklilik araçlarına borçlardan oluşmaktadır. Katılımcılar geçici hesabı, katılımcılar adına henüz yatırıma yönlendirilmemiş paralar ile katılımcıların sistemden ayılması veya birikimlerini başka bir şirkete aktarması durumunda, katılımcıya ait fon paylarının satışı sonrası, söz konusu satış işleminden elde edilen bedelden varsa giriş aidatı borçları ve benzeri kesintilerin yapılarak katılımcılara ödenecek veya diğer bir şirkete aktarım yapılacak tutarın izlendiği hesap kalemidir.

Fonların yönetim ve temsili ile fonlara tahsis edilen donanım, personel ve muhasebe hizmetleri karşılığı olan fon yönetim gideri kesintisi, Grup hesaplarında gelir olarak kaydedilmekte ve Şirket ile Yönetici arasında, anlaşma dahilindeki oranlar çerçevesinde paylaştırılmaktadır. Söz konusu ücretlerin tamamı Grup'un teknik gelirleri içerisinde fon işletim gider kesintisi olarak, yöneticiye ait olan kısmı ise Grup'un teknik giderleri içerisinde fon işletim karşılığında ödenen tutar olarak gösterilmektedir.

Bireysel emeklilik işlemlerinden kaynaklanan komisyon giderleri ise emeklilik faaliyet giderleri altında gösterilmektedir. Bununla birlikte Grup, "TMS 18-Hasılat" ve "TMS 39-Finansal Araçlar: Muhasebeleştirme ve Ölçme" kapsamında satılan bireysel emeklilik sözleşmeleri için ödenen komisyonları, bu sözleşmelerden garanti edilen toplam geliri aşmamak kaydıyla, gelirin elde edilmesi için beklenen süreyi dikkate alarak ertelemektedir. Grup, 31 Aralık 2009 itibarıyla 4.864.018 TL tutarında ertelenmiş komisyon gideri hesaplamış ve finansal tablolarda bunun 2.437.452 TL'lik kısmı gelecek aylara ait diğer giderler ve gelir tahakkukları, 2.426.566 TL'lik (47.1 no'lu dipnot) kısmı ise gelecek yıllara ait diğer giderler ve gelir tahakkukları hesap kalemleri altında muhasebeleştirilmiştir. Emeklilik sözleşmelerine istinaden ertelenmiş komisyon giderlerindeki değişim ise gelir tablosunda faaliyet giderleri hesap kalemi altında muhasebeleştirilmektedir.

Katılımcıların bireysel emeklilik hesabına yapılan katkı payları üzerinden azami yüzde sekiz oranını aşmamak kaydıyla alınan gider kesintileri ise, yönetim gideri kesintisi hesabı altında takip edilmektedir.

# YAPI KREDİ SİGORTA A.Ş.

## 1 OCAK - 31 ARALIK 2009 HESAP DÖNEMİNE AİT KONSOLİDE FİNANSAL TABLOLARA İLİŞKİN AÇIKLAYICI DİPNOTLAR

(Para birimi aksi belirtilmedikçe Türk Lirası ("TL") olarak gösterilmiştir.)

Giriş aidatı gelirleri hesabında, katılımcıların bireysel emeklilik sistemine ilk kez katılması sırasında veya yeni bir bireysel emeklilik hesabı açtırması durumunda katılımcılardan emeklilik sözleşmesinin imzalandığı tarihte geçerli olan asgari ücretin aylık tutarını aşmamak kaydıyla tahakkuk eden tutar izlenmektedir. Grup, bireysel planlarında giriş aidatı tutarının yarısını ilk sözleşme yılı içerisinde katkı payı ödeme vadelerinde tahsil edip, gelir olarak kaydetmekte, diğer yarısını 10 yıl süre ile katılımcının bireysel emeklilik sisteminden ayrıldığı veya başka bir şirkete aktarım talebinde bulunduğu tarihe kadar ertelemektedir.

Bununla birlikte Grup başlangıçta aldığı giriş aidatı tutarına istinaden, sözleşmelere 10 yıl süre ile giriş aidatının ertelenen tutarına eşit bir devamlılık ödülünü (TL sözleşmeler için, enflasyona göre endekslenmektedir), katılımcının bireysel emeklilik hesabını 10 yıl süre ile kesintisiz olarak Şirket'te bulundurması durumunda emeklilik hesabına aktarmak üzere tanımlamıştır. Grup devamlılığa bağlı olarak verilmesi muhtemel ve sözleşmeye dayalı olan ödüllerle ilgili yükümlülüğü için 31 Aralık 2009 itibarıyla 8.209.597 TL tutarında karşılık hesaplamış ve finansal tablolarda diğer uzun vadeli yükümlülükler altında muhasebeleştirilmiştir. Bu karşılığın hesaplanmasında Grup, katılımcıların bireysel emeklilik hesabını 10 yıl boyunca Şirket'te bulundurması ihtimalini ölçen bir modelleme yapmakta ve bulunan muhtemel tutarı finansal tablolara bugünkü değeri ile yansıtmaktadır. Bu yükümlülük tutarındaki değişim gelir tablosunda emeklilik faaliyetlerinden giderler içinde diğer teknik giderler hesap kalemi altında muhasebeleştirilmektedir. 9 Ağustos 2008 tarihinden sonra akdedilen sözleşmelerde ise devamlılık ödülü ancak emekliliğe hak kazanılması ile verildiğinden bu tarihten sonraki sözleşmeler için devamlılık ödülü katılımcıların bireysel emeklilik hesabını emekliliğe hak kazandıkları tarihe kadar Grup'ta bulundurması ihtimali üzerinden hesaplanmaktadır.

Emeklilik yatırım fonlarına ilişkin fon portföyünün oluşturulduğu tarih ile fon paylarının tamamen satıldığı tarih arasında oluşan portföy değer değişimleri sermaye avans tahsisi faiz gelirleri olarak gelir tablosuna kaydedilmektedir.

### 3. Önemli Muhasebe Tahminleri ve Hükümleri

Finansal tabloların hazırlanması, bilanço tarihi itibarıyla raporlanan varlıklar ve yükümlülüklerin tutarlarını, şarta bağlı varlıkların ve yükümlülüklerin açıklanmasını ve hesap dönemi boyunca raporlanan gelir ve giderlerin tutarlarını etkileyebilecek tahmin ve varsayımların kullanılmasını gerektirmektedir. Muhasebe değerlendirme, tahmin ve varsayımları, geçmiş tecrübe ve diğer faktörler ile o günün koşullarıyla gelecekteki olaylar hakkında makul beklentiler dikkate alınarak değerlendirilir. Bu değerlendirme ve tahminler, yönetimin mevcut olaylar ve işlemlere ilişkin en iyi bilgilerine dayanmasına rağmen, fiili sonuçlar varsayımlarından farklılık gösterebilir.

Grup için en önemli muhasebe tahminlerinden biri yürürlükte olan poliçelerinden doğacak teknik giderlere ilişkin nihai net yükümlülüklerin tahmin edilmesidir. Sigortacılık ile ilgili yükümlülüklerin tahmin edilmesi, doğası itibarıyla çok sayıda belirsizliğin değerlendirilmesini içerir.

### 4. Sigorta ve Finansal Riskin Yönetimi

#### Sigorta riski

Sigorta sözleşmelerine ilişkin risk, sigorta konusu olayın gerçekleşmesi ihtimali ve bu olaydan kaynaklanacak olan hasar tutarının bilinmiyor olmasıdır. Sigorta sözleşmelerinin doğası gereği, söz konusu risk rastlantısal ve dolayısıyla tam olarak tahmin edilemez.

Fiyatlandırma ve karşılık ayırma metodlarına ihtimal teorisinin uygulandığı bir poliçe portföyünde, Grup'un sigorta sözleşmeleriyle ilgili olarak maruz kaldığı temel risk, ödenen hasar ve tazminatların sigortacılık karşılıklarının kayıtlı değerlerinin üstünde gerçekleşmesidir. Grup poliçe yazma stratejisini, kabul edilen sigorta risklerinin tipine ve oluşan hasarlara göre belirlemektedir.

Grup söz konusu riskleri, şekillendirmiş olduğu poliçe yazma stratejisi ve bütün branşlarda tarafı olduğu reasürans anlaşmaları ile yönetmektedir.

# YAPI KREDİ SİGORTA A.Ş.

## 1 OCAK - 31 ARALIK 2009 HESAP DÖNEMİNE AİT KONSOLİDE FİNANSAL TABLOLARA İLİŞKİN AÇIKLAYICI DİPNOTLAR

(Para birimi aksi belirtilmedikçe Türk Lirası ("TL") olarak gösterilmiştir.)

Hayat ve Ferdi Kaza branşlarında risk kabul politikası uyarınca aşağıdaki unsurlar dikkate alınır:

- Bireysel sigortalarda sigortalı yaşı, sigorta bedeli dikkate alınarak sağlık beyanları ve raporları,
- Grup sigortalarda gruptaki kişi sayısına ve sigortalının zorunlu veya ihtiyari olmasına göre sağlık beyanları ve raporları,
- Fiyatlandırmada, sigortalının sağlık durumuna göre sür prim uygulanması, ek şart konulması veya teminatın indirilmesi veya reddedilmesi ile ilgili bilgiler,
- Yüksek tutarlı teminatlarda sağlık belgeleri yanında, sigortalının maddi durumu ile ilgili belgeler.

Sigorta riskinin (sigorta edilen azami tutar) branş bazında dağılımı aşağıda özetlenmiştir:

	31 Aralık 2009
Kara Araçları Sorumluluk	364.605.767.045
Yangın ve Doğal Afetler	46.191.597.047
Genel Zararlar	22.540.161.551
Hayat	10.322.392.357
Genel Sorumluluk	4.888.416.149
Kaza	4.882.894.930
Kara Araçları	4.540.845.359
Nakliyat	3.525.472.332
Hava Araçları Sorumluluk	2.254.281.200
Su Araçları	764.843.559
Hava Araçları	616.194.574
Hukuksal Koruma	221.599.000
Kredi	656.877
<b>Toplam</b>	<b>465.355.121.980</b>

Grup'un fiyatlandırma politikalarına bağlı olarak maruz kaldığı riskler aşağıda anlatılmıştır:

### Mortalite Riski:

Gerçekleşen ölüm hasarlarının, ölüm riskinin fiyatlandırmasında kullanılan mortalite tablolarındaki ölüm ihtimallerinden daha yüksek olmasıdır. Grup, ürüne göre uygun mortalite tablolarını kullanmaktadır. Ayrıca ürün bazında hasar prim oranlarına göre, tarifeler üzerinde gerekli değişiklikler yapılmaktadır. Grup, hayat sigortası sözleşmelerinin fiyatlandırmasını yaparken CSO 53-58 veya CSO 80 mortalite tablolarını kullanmaktadır.

### Teknik Faiz Riski:

Birikimli hayat ürünlerinde sigortalılara minimum "teknik faiz oranı" kadar faiz garanti edilmektedir. Grup, piyasa faiz oranlarının garanti edilen faiz oranından düşük olması durumunda teknik faiz riskine maruz kalabilecektir. Bununla birlikte, 2000 yılındaki tarife değişikliği ile teknik faiz, enflasyon oranı ile sınırlandırılmıştır.



# YAPI KREDİ SİGORTA A.Ş.

## 1 OCAK - 31 ARALIK 2009 HESAP DÖNEMİNE AİT KONSOLİDE FİNANSAL TABLOLARA İLİŞKİN AÇIKLAYICI DİPNOTLAR

(Para birimi aksi belirtilmedikçe Türk Lirası ("TL") olarak gösterilmiştir.)

### 4. Sigorta ve Finansal Riskin Yönetimi

#### Duyarlılık analizleri

#### Finansal risk

Grup, sahip olduğu finansal varlıklar, reasürans varlıkları ve sigortacılık yükümlülüklerinden dolayı finansal risklere maruz kalmaktadır. Özet olarak temel finansal risk, finansal varlıklardan sağlanan gelirlerin, sigorta sözleşmelerinden kaynaklanan yükümlülüklerin karşılanmasında yetersiz kalmasıdır. Finansal riskin en önemli bileşenleri piyasa riski (kur riski, piyasa değeri faiz oranı riski, nakit akımı faiz oranı riski ve fiyat riskini içerir), kredi riski ve likidite riskidir. Grup'un genel risk yönetimi programı, finansal piyasaların değişkenliğine ve bunun Grup'un finansal performansı üzerindeki muhtemel olumsuz etkilerinin asgari seviyeye indirilmesine yoğunlaşmaktadır. Grup, olası risklere maruz kalmamak için herhangi bir türev finansal varlık kullanmamaktadır. Risk yönetimi, grup yönetimi tarafından Yönetim Kurulu'nca onaylanmış usuller doğrultusunda gerçekleştirilmektedir.

#### (a) Piyasa riski

##### i. Nakit akım ve piyasa değeri faiz oranı riski

Grup, değişken faiz oranlı finansal varlıkların ve yükümlülüklerinin tabi olduğu faiz oranlarının değişiminin etkisinden doğan faiz oranı riskine maruz kalmaktadır.

Değişken faiz oranlı finansal varlıklar, Grup'u faiz oranı riskine maruz bırakmaktadır. 31 Aralık 2009 tarihinde değişken faizli finansal varlıklarına uygulanan piyasa faiz oranı % 1 yüksek/düşük olsaydı ve diğer tüm değişkenler sabit kalsaydı, net varlıklar 1.006.400 TL daha yüksek/düşük olacaktı.

##### ii. Kur riski

Grup, döviz cinsinden alacak ve borçların Türk Lirası'na çevrilmesinden dolayı döviz kuru değişikliklerinden doğan kur riskine maruz kalmaktadır. Bu riskler, döviz pozisyonunun analiz edilmesi ile takip edilmektedir.

31 Aralık 2009 tarihi itibarıyla Euro, TL karşısında %10 oranında değer kazansaydı/kaybetseydi ve diğer tüm değişkenler sabit kalsaydı, Euro cinsinden alacak ve borçların çevrimi dolayısıyla oluşacak kur farkı karı/zararı sonucu net varlıklar 564.340 TL daha yüksek/düşük olacaktı.

31 Aralık 2009 tarihi itibarıyla ABD Doları, TL karşısında %10 oranında değer kazansaydı/kaybetseydi ve diğer tüm değişkenler sabit kalsaydı, ABD Doları cinsinden alacak ve borçların çevrimi dolayısıyla oluşacak kur farkı zararı/karı sonucu net varlıklar 995.808 TL daha yüksek/düşük olacaktı.

31 Aralık 2009 tarihi itibarıyla Grup'un döviz cinsinden satılmaya hazır finansal varlığı bulunmadığından, kur değişikliklerinin Grup'un özsermaye hesapları arasında yer alan "Finansal varlıkların değerlemesi" hesabı üzerinde bir etkisi olmamaktadır.

Grup'un döviz cinsinden olan varlık ve yükümlülüklerine ilişkin bilgiler ilgili dipnotlarda yer almaktadır.

##### iii. Fiyat riski

Grup'un finansal varlıkları, Grup'u fiyat riskine maruz bırakmaktadır. Grup emtea fiyat riskine maruz değildir.

31 Aralık 2009 tarihi itibarıyla Grup'un hisse senedi yatırımları piyasa değerinden tutulmaktadır. İlgili yatırımların piyasa fiyatı %5 oranında artsaydı/azalsaydı ve diğer tüm değişkenler sabit kalsaydı, net varlıklar 7.185 TL daha yüksek/düşük olacaktı.

31 Aralık 2009 tarihi itibarıyla Grup'un sabit faizli satılmaya hazır finansal varlıkları piyasa değerinden tutulmaktadır. Piyasa faiz oranları %1 oranında artsaydı/azalsaydı ve diğer tüm değişkenler sabit kalsaydı, ilgili döneme ait "Finansal varlıkların değerlemesi" hesabı üzerindeki etkisi 4.415.079 TL daha yüksek/düşük olacaktı.

# YAPI KREDİ SİGORTA A.Ş.

## 1 OCAK - 31 ARALIK 2009 HESAP DÖNEMİNE AİT KONSOLİDE FİNANSAL TABLOLARA İLİŞKİN AÇIKLAYICI DİPNOTLAR

(Para birimi aksi belirtilmedikçe Türk Lirası ("TL") olarak gösterilmiştir.)

31 Aralık 2009 tarihi itibarıyla Grup'un makul değer farkı gelir tablosuna yansıtılan finansal varlıkları piyasa değerinden tutulmaktadır. Makul değer farkı gelir tablosuna yansıtılan finansal varlıkların piyasa fiyatı % 1 oranında değişseydi ve diğer tüm değişkenler sabit kalsaydı, net varlıklar üzerindeki etki 187.783 TL olacaktı.

Yukarıda açıklanan piyasa riskine ilişkin duyarlılık analizleri vergi öncesi hesaplanan etkileri yansıtmaktadır.

### (b) Kredi riski

Finansal varlıkların mülkiyeti, karşı tarafın sözleşmenin şartlarını yerine getirmeme riskini taşır. Grup'un kredi riski, nakit ve nakit benzerleri ile banka mevduatları, finansal varlıklar, sigortacılık yükümlülüklerindeki reasürans payları, reasürans şirketlerinden alacaklar ve sigortalılardan ve aracı kurumlardan olan prim alacaklarından kaynaklanmaktadır. Bu riskler, Şirket yönetimi tarafından karşı tarafa olan toplam kredi riski olarak görülmektedir.

Grup kredi ve alacaklar olarak sınıflandırılan finansal varlıklarının ve sigorta faaliyetlerinden kaynaklanan alacaklarının (reasürans alacakları dahil) kredi riskini alınan teminat ve karşı taraf seçiminde uyguladığı prosedürler ile takip etmekte ve sınırlandırmaktadır. Bu alacaklar ile ilgili diğer açıklamalar 12 no'lu dipnotta verilmiştir.

Grup'un kredi ve alacak grubu dışında kalan ve kredi riskine tabi finansal varlıkları genellikle devlet iç borçlanma senetleri, Türkiye'de yerleşik banka ve diğer finansal kurumlarda tutulan vadeli ve vadesiz mevduatı temsil etmekte ve bu alacaklar yüksek kredi riskine sahip olarak kabul edilmemektedir.

### (c) Likidite riski

Grup, sigorta sözleşmelerinden kaynaklanan yükümlülüklerin karşılanabilmesi için elinde bulunan nakit kaynakları kullanmaktadır. Likidite riski, makul bir maliyet dahilinde, borçların ödenmesi için yeterli nakdin bulunmaması riskidir. Yönetim, söz konusu borçların ödenmesine yetecek tutarda fon bulundurulmasıyla ilgili limitleri belirler.

Aşağıdaki tablo, Grup'un finansal ve sigorta yükümlülüklerinin bilanço tarihi itibarıyla sözleşmeden kaynaklanan veya beklenen vadelerine kalan sürelerine göre dağılımını göstermektedir. Tabloda gösterilen tutarlar, sigorta ve reasürans şirketlerine borçlar dışında, iskonto edilmemiş değerlerdir.

### Sözleşmeden kaynaklanan nakit akımları

31 Aralık 2009	3 aya kadar	3 ay - 1 yıl	1 yıl -5 yıl	Toplam
Sigorta ve reasürans şirketlerine borçlar	2.004.258	8.067.650	-	10.071.908
Sigorta ve reasürans şirketlerinden alınan depolar	-	72.504	-	72.504
	2.004.258	8.140.154	-	10.144.412

# YAPI KREDİ SİGORTA A.Ş.

## 1 OCAK - 31 ARALIK 2009 HESAP DÖNEMİNE AİT KONSOLİDE FİNANSAL TABLOLARA İLİŞKİN AÇIKLAYICI DİPNOTLAR

(Para birimi aksi belirtilmedikçe Türk Lirası ("TL") olarak gösterilmiştir.)

### Beklenen nakit akımları

31 Aralık 2009	3 aya kadar	3 ay - 1 yıl	1 yıl - 5 yıl	5 yıldan uzun	Toplam
Hayat matematik karşılığı-net(*)	30.780.727	75.574.760	279.777.075	126.374.483	512.507.045
Kazanılmamış primler karşılığı - net (**)	12.216.034	243.615.734	1.544.778	1.322	257.377.868
Muallak hasar karşılığı - net (**)	38.420.786	22.612.795	23.126.341	1.014.706	85.174.628
Devam eden riskler karşılığı -net	362.951	6.724.089	42.738	-	7.129.778
Dengeleme karşılığı - net (***)	-	-	-	4.027.283	4.027.283
İkramiye ve indirimler karşılığı	-	-	-	1.031.544	1.031.544
	<b>81.780.498</b>	<b>348.527.378</b>	<b>304.490.932</b>	<b>132.449.338</b>	<b>867.248.146</b>

- (\*) Grup hayat matematik karşılıklarının bir kısmının iştiralar, vade gelimi ve hayat riskinin gerçekleşmesi sonucu bir yıldan daha kısa bir sürede ödeneceğini öngörmektedir. Hayat matematik karşılığı tutarının tamamını bilançoda uzun vadeli olarak sınıflandırmıştır.
- (\*\*) Grup dava konusu muallak hasarların ödenmesinin bir yıldan daha uzun bir sürede gerçekleşeceğini öngörmektedir. Bir yıldan uzun vadeli poliçeler üzerinden hesaplanan kazanılmamış primler karşılığı yukarıdaki tabloda bir yıldan uzun vadeli olarak gösterilmiştir. Muallak hasarlar karşılığı ve kazanılmış primler karşılığının tamamını bilançoda kısa vadeli olarak sınıflandırmıştır.
- (\*\*\*) Bilançoda uzun vadeli diğer teknik karşılıklar hesabı altında sınıflandırılmıştır. Grup yukarıda belirtilen yükümlülükleri, aktifinde yer alan finansal varlıklar ve nakit ve nakit benzeri varlıklar ile karşılamayı öngörmektedir.

### Finansal araçların makul değeri

Makul değer, finansal araçların, zorunlu bir satış veya tasfiye işlemi dışında gönüllü taraflar arasındaki bir cari işlemde, el değiştirebileceği bir tutar olup, eğer varsa teşkilatlanmış bir piyasada işlem gören fiyatı ile en iyi şekilde belirlenir.

Finansal araçların tahmini makul değerleri, Grup tarafından mevcut piyasa bilgileri ve uygun değerlendirme yöntemleri kullanılarak tespit edilmektedir.

Aşağıdaki yöntem ve varsayımlar, makul değeri belirlenebilen finansal araçların makul değerinin tahmininde kullanılmıştır:

### Finansal varlıklar

Yıl sonu kurlarıyla çevrilen dövize dayalı olan bakiyelerin makul değerlerinin, kayıtlı değerlerine yaklaştığı kabul edilmektedir. Nakit ve nakit benzerlerinin makul değerlerinin kısa vadeli olmaları dolayısıyla kayıtlı değerlerine yaklaştığı kabul edilmektedir. Esas faaliyetlerden alacakların kayıtlı değerinin ilgili şüpheli alacak karşılığının düşülmesinden sonra makul değerlerini gösterdiği tahmin edilmektedir. Borsaya kayıtlı olmayan satılmaya hazır finansal varlıkların ise maliyetleri, varsa, değer düşüklüğü çıkarılmış değerleri makul değerleri olarak kabul edilmektedir.

### Finansal yükümlülükler

Esas faaliyetlerden borçlar ile diğer parasal borçların kayıtlı değerlerinin makul değerlerine yakın olduğu tahmin edilmektedir.

# YAPI KREDİ SİGORTA A.Ş.

## 1 OCAK - 31 ARALIK 2009 HESAP DÖNEMİNE AİT KONSOLİDE FİNANSAL TABLOLARA İLİŞKİN AÇIKLAYICI DİPNOTLAR

(Para birimi aksi belirtilmedikçe Türk Lirası ("TL") olarak gösterilmiştir.)

### Sermaye yönetimi

Grup'un sermayeyi yönetirken amaçları:

- Hazine Müsteşarlığı'nın gerekli gördüğü sermaye yeterliliği şartlarını yerine getirmek,
- Grup'un işletmelerin devamlılığı ilkesi çerçevesinde varlığını sürdürmek ve faaliyetlerin devamını sağlayabilmek,
- Sigorta sözleşmelerini risk ile orantılı olarak fiyatlandırarak sermayedarlarına getiri sağlamaktır.

Şirket'in ve Bağlı Ortaklık'ın finansal tabloların hazırlanma tarihi itibarıyla, sermaye yeterliliğinin ölçülmesine ilişkin yönetmelik çerçevesinde ayrı ayrı hesaplanan 31 Aralık 2009 tarihli asgari gerekli özsermayeleri sırası ile 168.435.398 TL ve 40.580.873 TL'dir.

### 5. Bölüm Bilgileri

Grup'un "Faaliyetlere ilişkin karar almaya yetkili mercii"ye yaptığı faaliyet raporlamasına ilişkin bilgiler "TFRS 8 - Faaliyet Bölümleri" standardı kapsamında bu bölümde açıklanmıştır.

Raporlanacak alt faaliyet bölümlerinin belirlenmesinde üst yönetime verilen raporların yanı sıra, "TFRS 8 - Faaliyet Bölümleri" standardı kapsamında yer alan sayısal alt sınırlar da dikkate alınmış ve prim üretimi ve teknik karlılığına göre toplam tutarın %10'undan fazlasını teşkil eden bölümler ayrı bir faaliyet bölümü olarak değerlendirilmiştir. Grup'un poliçe dağıtım kanalları, direkt satışları ve acente ortaklığı satışlarından oluşmakta olup, toplam prim üretiminin %10'unu aşan büyük bir sigortalıya satışı bulunmamaktadır. Grup faaliyetlerini Türkiye'de sürdürmektedir. Grup'un ana gelir kalemi poliçeler üzerinden alınan prim tutarıdır.

Sigortalı primlerinin yatırıma yönlendirilmesi sonucu elde edilen yatırım gelirleri de önemli bir gelir kaynağıdır. Emeklilik sisteminde ise fonların yönetim ve temsili ile fonlara tahsis edilen donanım, personel ve muhasebe hizmetleri karşılığı olan fon yönetim gideri kesintisi, Grup hesaplarında gelir olarak kaydedilmekte ve Bağlı Ortaklık ile Yönetici arasında, anlaşma dahilindeki oranlar çerçevesinde paylaşılır. Söz konusu ücretlerin tamamı Grup'un teknik gelirleri içerisinde yer almaktadır.

Grup yönetiminin belirlediği faaliyet bölümleri 31 Aralık 2009 tarihi itibarıyla aşağıdaki gibidir:

#### Yangın Sigortası

Bu sigorta ile yangının, yıldırımın, infilakın veya yangın ve infilak sonucu meydana gelen duman, buhar ve hararetin sigortalı mallarda doğrudan neden olacağı maddi zararlar, sigorta bedeline kadar temin olunmuştur.

#### Kara Araçları (Kasko) Sigortası

Bu sigorta ile sigortacı, sigortalının, karayolunda kullanılabilen motorlu, motorsuz taşıtlardan, romörk veya karavanlar ile iş makinelerinden ve lastik tekerlekli traktörlerden doğan menfaatinin; aracın karayolunda kullanılabilen motorlu, motorsuz taşıtlarla müsademesi, gerek hareket gerek durma halinde iken sigortalının veya aracı kullananın iradesi dışında araca ani ve harici etkiler neticesinde sabit veya hareketli bir cismin çarpması veya aracın böyle bir cisme çarpması, devrilmesi, düşmesi, yuvarlanması gibi kazalar, üçüncü kişilerin kötü niyet veya muziplikle yaptıkları hareketler, aracın yanması, aracın çalınması veya çalınmaya teşebbüs edilmesi tehlikeleri dolayısıyla ihlali sonucu uğrayacağı maddi zararları temin eder. Bu sigorta Türkiye sınırları içinde geçerlidir.

#### Kara Araçları Sorumluluk (Zorunlu Trafik) Sigortası

Sigortacı, poliçede tanımlanan motorlu aracın işletilmesi sırasında, bir kimsenin ölümüne veya yaralanmasına veya bir şeyin zarara uğramasına sebebiyet vermiş olmasından dolayı, 2918 sayılı Karayolları Trafik Kanunu'na göre, işletene düşen hukuki sorumluluğu, zorunlu sigorta limitlerine kadar temin eder.

Araca bağlı olarak çekilmekte olan romörk veya yarı romörklerin (hafif romörkler dahil) veya çekilen bir aracın sebebiyet vereceği zararlar çekicinin sigortası kapsamındadır. Ancak, insan taşımada kullanılan romörkler bunlar için poliçede özel şartları belirtilecek ek bir sorumluluk sigortası sağlanmış olması kaydıyla teminata dahil olur.

# YAPI KREDİ SİGORTA A.Ş.

## 1 OCAK - 31 ARALIK 2009 HESAP DÖNEMİNE AİT KONSOLİDE FİNANSAL TABLOLARA İLİŞKİN AÇIKLAYICI DİPNOTLAR

(Para birimi aksi belirtilmedikçe Türk Lirası ("TL") olarak gösterilmiştir.)

Meydana gelen bir kazada zararın önlenmesi veya azaltılması amacıyla, sigorta ettirenin yapacağı makul ve zorunlu masraflar sigortacı tarafından karşılanır. Bu sigorta işletenin (sigorta ettirenin) haksız taleplere karşı savunmasını da temin eder. Bu sigorta Türkiye sınırları içinde geçerlidir

### Sağlık Sigortası

Sağlık Sigortası, sigortalıların sigorta süresi içinde hastalanmaları ve/veya herhangi bir kaza sonucu yaralanmaları halinde tedavileri için gerekli masrafları ile varsa gündelik tazminatları, bu genel şartlarla varsa özel şartlar çerçevesinde, poliçede yazılı meblağlara kadar temin eder. Sigortanın coğrafi sınırları poliçede belirtilir.

### Hayat Sigortaları

Sigortacı, bu sigorta ile bir kimsenin belirli bir süre içinde veya sözleşmede belirtilen şart ve haller içinde ölümü veya o kimsenin sözleşmede belirtilen belli bir süreden fazla yaşaması ihtimalini ya da her iki ihtimali beraber sigorta edebilir.

### Bireysel Emeklilik Tasarruf ve Yatırım Sistemi

Bireylerin, emekliliğe yönelik tasarruflarının yatırıma yönlendirilmesi ile emeklilik döneminde ek bir gelir sağlanarak refah düzeylerinin yükseltilmesini teminen, gönüllü katılıma ve belirlenmiş katkı esasına dayalı olan bireysel tasarruf sistemidir.

Grup "faaliyetlere ilişkin karar almaya yetkili mercii"ye sunduğu bölüm raporlarını da "Sigorta ve Reasürans Şirketleri ile Emeklilik Şirketlerinin Finansal Raporlamaları Hakkında Yönetmelik" doğrultusunda, söz konusu yönetmelik ve TMSK tarafından açıklanan TMS ve TFRS ile Hazine Müsteşarlığı tarafından muhasebe ve finansal raporlama esaslarına ilişkin yayımlanan diğer yönetmelik, açıklama ve genelgeler çerçevesinde takip etmekte, dolayısıyla 31 Aralık 2009 tarihinde sona eren hesap dönemine ait bölüm sonuçları ile konsolide gelir tablosu arasında fark oluşmamaktadır.

Grup hayat dışı branşlara ait varlıkları bölümlere ayırmamakta, bir bütün olarak ele almaktadır. Hayat ve hayat dışı bölümlerin varlıkları nakit ve nakit benzerleri, esas faaliyetlerden alacaklar, maddi ve maddi olmayan duran varlıklar ile diğer dönen ve duran varlıklardan oluşmaktadır. Ertelemiş vergi varlıkları, bölüm varlıkları dışında tutulmuştur. Emeklilik bölümünün varlıkları ise emeklilik işlemlerinden kaynaklanan saklayıcı şirketten alacaklar, katılımcılardan alacaklar (giriş aidatları), fon işletim gideri kesintisi ve satış emirlerinden oluşmaktadır.

31 Aralık 2009 tarihi itibarıyla bölüm varlıkları aşağıdaki gibidir:

	31 Aralık 2009
Emeklilik	1.376.877.262
Hayat	727.234.373
Hayat dışı	604.604.324
Dağıtılmamış	1.757.463
Bölümler arası düzeltme	(2.890.097)
<b>Toplam Varlık</b>	<b>2.707.583.325</b>

# YAPI KREDİ SİGORTA A.Ş.

## 1 OCAK - 31 ARALIK 2009 HESAP DÖNEMİNE AİT KONSOLİDE FİNANSAL TABLOLARA İLİŞKİN AÇIKLAYICI DİPNOTLAR

(Para birimi aksi belirtilmedikçe Türk Lirası ("TL") olarak gösterilmiştir.)

### 31 Aralık 2009 tarihinde sona eren yıla ait bölüm sonuçları

	Yangın	Kara Araçları Sorumluluk (Zorunlu Trafik)	Kara Araçları (Kasko)	Sağlık	Hayat	Bireysel Emeklilik	Diğer	Dağıtılmayan	Bölümler Arası Düzeltme	Toplam
<b>TEKNİK GELİR</b>										
1- Kazanılmış Primler (Reasürör Payı Düşülmüş Olarak)	38.733.144	28.143.325	74.642.395	283.496.390	136.756.808	-	50.305.065	-	(2.359.106)	609.718.021
1.1- Yazılan Primler (Reasürör payı Düşülmüş Olarak)	28.079.043	26.604.863	71.128.232	281.178.223	86.503.458	-	34.386.841	-	(2.359.106)	525.521.554
1.2- Kazanılmamış Primler Karşılığında Değişim	(1.908.653)	(3.268.795)	(12.014.601)	661.362	(409.888)	-	(1.408.947)	-	132.942	(18.216.580)
1.3 - Devam Eden Riskler Karşılığı	-	(3.190.580)	(3.284.799)	-	48.848.521	-	(573.836)	-	(7.049.215)	48.848.521
2- Hayat Branşı Yatırım Geliri	-	-	-	-	48.848.521	-	-	-	-	48.848.521
3- Diğer Teknik Gelirler (Reasürör Payı Düşülmüş Olarak)	10.654.101	1.538.462	3.514.163	2.318.167	1.404.829	-	15.918.224	-	-	35.347.946
<b>TEKNİK GİDER</b>										
1- Gerçekleşen Hasarlar (Reasürör Payı Düşülmüş Olarak)	(29.084.513)	(34.934.118)	(98.087.627)	(275.055.005)	(105.073.070)	-	(27.487.795)	-	-	(569.722.128)
1.1- Ödenen Tazminatlar (Reasürör payı Düşülmüş Olarak)	(15.694.217)	(33.357.103)	(74.821.780)	(251.512.116)	(133.204.154)	-	(12.196.631)	-	-	(520.786.001)
1.2- Muallak Tazminatlar Karşılığında Değişim	(12.609.131)	(30.403.834)	(74.954.816)	(251.808.726)	(132.036.879)	-	(9.624.163)	-	-	(511.437.549)
2- İkramiye ve İndirimler Karşılığında Değişim	(3.085.086)	(2.953.269)	133.036	296.610	(1.167.275)	-	(2.572.468)	-	-	(9.348.452)
3- Hayat Matematik Karşılığında Değişim	-	-	-	-	177.023	-	-	-	-	177.023
4- Diğer Teknik Giderler	(13.390.296)	(1.577.015)	(23.265.847)	(23.542.889)	(9.047.662)	-	(15.291.164)	-	-	(37.001.723)
Emeklilik Teknik Gelir	-	-	-	-	-	53.534.916	-	-	-	53.534.916
Emeklilik Teknik Gider	-	-	-	-	-	(16.904.855)	-	-	-	(16.904.855)
<b>Mali Gelir</b>	<b>9.648.631</b>	<b>(6.790.793)</b>	<b>(23.445.232)</b>	<b>8.441.385</b>	<b>31.683.738</b>	<b>36.630.061</b>	<b>22.817.270</b>	<b>-</b>	<b>(2.359.106)</b>	<b>76.625.954</b>
Personel giderleri	-	-	-	-	26.514.368	-	-	49.881.819	(7.643.218)	68.752.969
Genel giderler	-	-	-	-	(23.908.909)	(17.542.043)	-	(56.709.238)	2.359.106	(95.801.084)
Amortisman gideri	-	-	-	-	-	-	-	(39.346.301)	648.351	(38.697.950)
Karşılık giderleri, net	-	-	-	-	-	-	-	(3.749.278)	-	(3.749.278)
Mali Gider	-	-	-	-	-	-	-	(1.390.504)	-	(1.390.504)
Diğer	-	-	-	-	-	-	-	(8.667.701)	-	(8.667.701)
<b>Net Dönem Kärrü/ Zararı</b>	<b>9.648.631</b>	<b>(6.790.793)</b>	<b>(23.445.232)</b>	<b>8.441.385</b>	<b>34.289.197</b>	<b>19.088.018</b>	<b>22.817.270</b>	<b>(55.815.471)</b>	<b>(6.994.867)</b>	<b>1.238.138</b>

# YAPI KREDİ SİGORTA A.Ş.

## 1 OCAK - 31 ARALIK 2009 HESAP DÖNEMİNE AİT KONSOLİDE FİNANSAL TABLOLARA İLİŞKİN AÇIKLAYICI DİPNOTLAR

(Para birimi aksi belirtilmedikçe Türk Lirası ("TL") olarak gösterilmiştir.)

### 6. Maddi Duran Varlıklar

#### 6.1 Dönemin tüm amortisman giderleri ile itfa ve tükenme payları: 3.749.278 TL

- 6.1.1 Amortisman giderleri: 2.864.732 TL  
6.1.2 İtfa ve tükenme payları: 884.546 TL

#### 6.2 Amortisman hesaplama yöntemleri ile bu yöntemlerde yapılan değişikliklerin dönemin amortisman giderlerinde meydana getirdiği artış (+) veya azalış (-): Yoktur.

#### 6.3 Cari dönemde duran varlık hareketleri:

- 6.3.1 Satın alınan, imal veya inşa edilen maddi duran varlıkların maliyeti: 1.926.069 TL  
6.3.2 Satılan veya hurdaya ayrılan maddi duran varlık maliyeti: 9.922.732 TL  
6.3.3 Cari dönemde ortaya çıkan değerlendirme artışları:  
6.3.3.1 Varlık maliyetlerinde (+):866.752 TL  
6.3.3.2 Birikmiş amortismanlarda (-): Yoktur.

#### 6.3.4 Yapılmakta olan yatırımların niteliği, toplam tutarı, başlangıç ve bitiş tarihi ve tamamlama derecesi: 395.573 TL (\*)

(\*) 2005 yılında başlanan ve 2010 yılında tamamlanması planlanan bir adet bilgi işlem otomasyon projesine ilişkindir.

Maddi duran varlık hareket tablosu:

	1 Ocak 2009	İlaveler	Transferler	Değer düşüklüğü	Çıkışlar	31 Aralık 2009
<b>Maliyet:</b>						
Kullanım amaçlı gayrimenkuller	31.327.239	204.116	-	866.752	-	32.398.107
Makine ve teçhizatlar	5.466.554	343.441	791.865	-	(3.573)	6.598.287
Demirbaş ve tesisatlar	27.791.188	993.289	-	-	(9.446.080)	19.338.397
Motorlu taşıtlar	528.648	-	-	-	(309.601)	219.047
Diğer maddi varlıklar	16.497.156	385.223	-	-	(163.478)	16.718.901
Kiralama yoluyla edinilmiş maddi varlıklar	1.296.377	-	(791.865)	-	-	504.512
<b>Toplam</b>	<b>82.907.162</b>	<b>1.926.069</b>	<b>-</b>	<b>866.752</b>	<b>(9.922.732)</b>	<b>75.777.251</b>
<b>Birikmiş amortisman:</b>						
Kullanım amaçlı gayrimenkuller	(6.046.444)	(642.738)	-	-	-	(6.689.182)
Makine ve teçhizatlar	(4.358.679)	(697.642)	(325.479)	-	149	(5.381.651)
Demirbaş ve tesisatlar	(25.439.852)	(619.716)	-	-	9.338.252	(16.721.316)
Motorlu taşıtlar	(367.151)	(36.157)	-	-	285.640	(117.668)
Diğer maddi varlıklar	(15.093.063)	(634.241)	-	-	130.663	(15.596.641)
Kiralama yoluyla edinilmiş maddi varlıklar	(655.738)	(126.128)	325.479	-	-	(456.387)
<b>Toplam</b>	<b>(51.960.927)</b>	<b>(2.756.622)</b>	<b>-</b>	<b>-</b>	<b>9.754.704</b>	<b>(44.962.845)</b>
<b>Net kayıtlı değer</b>	<b>30.946.235</b>					<b>30.814.406</b>

# YAPI KREDİ SİGORTA A.Ş.

## 1 OCAK - 31 ARALIK 2009 HESAP DÖNEMİNE AİT KONSOLİDE FİNANSAL TABLOLARA İLİŞKİN AÇIKLAYICI DİPNOTLAR

(Para birimi aksi belirtilmedikçe Türk Lirası ("TL") olarak gösterilmiştir.)

Maddi duran varlıkların makul değerlerinin, enflasyona göre düzeltilmiş maliyet değerlerinden düşük olduğu durumlarda söz konusu farklar için değer düşüş karşılığı ayrılmıştır. Grup kullanım amaçlı gayrimenkulleri için 31 Aralık 2009 tarihi itibarıyla 515.665 TL tutarında değer düşüş karşılığı ayrılmıştır.

Kullanım amaçlı gayrimenkuller üzerinde Hazine Müsteşarlığı lehine 5.356.015 TL tutarında ipotek bulunmaktadır (43 no'lu dipnot).

Grup'un finansal kiralama işlemlerinde kiracı olarak edindiği maddi duran varlıklar aşağıdaki gibidir:

	31 Aralık 2009
Maliyet - aktifleştirilmiş finansal kiralama sözleşmeleri	4.708.103
Birikmiş amortisman	(4.308.923)
<b>Net kayıtlı değer</b>	<b>399.180</b>

### 7. Yatırım Amaçlı Gayrimenkuller

	1 Ocak 2009	İlaveler	Değer Düşüklüğü	31 Aralık 2009
<b>Maliyet:</b>				
Binalar	5.562.464	-	(11.925)	5.550.539
	<b>5.562.464</b>	<b>-</b>	<b>(11.925)</b>	<b>5.550.539</b>
<b>Birikmiş amortisman:</b>				
Binalar	(1.771.509)	(108.110)	-	(1.879.619)
	<b>(1.771.509)</b>	<b>(108.110)</b>	<b>-</b>	<b>(1.879.619)</b>
<b>Net defter değeri</b>	<b>3.790.955</b>			<b>3.670.920</b>

Grup'un elinde bulundurduğu yatırım amaçlı gayrimenkullerin makul değerleri, lisanslı gayrimenkul değerlendirme şirketlerince hazırlanan ekspertiz raporları çerçevesinde belirlenmektedir. Yatırım amaçlı gayrimenkullerin makul değerlerinin, enflasyona göre düzeltilmiş maliyet değerlerinden düşük olduğu durumlarda söz konusu farklar için değer düşüş karşılığı ayrılmıştır. Grup 31 Aralık 2009 tarihi itibarıyla yatırım amaçlı gayrimenkulleri için 11.925 TL değer düşüklüğü karşılığı ayrılmıştır. Grup'un yatırım amaçlı gayrimenkullerinin değeri Gayrimenkul Değerleme şirketleri tarafından 2009 yılında yapılan değerlendirme sonucunda 12.605.000 TL olarak belirlenmiştir.

Grup'un bu taşınmazlardan elde ettiği aylık kira geliri 45.363 TL'dir.

Yatırım amaçlı gayrimenkuller üzerinde Hazine Müsteşarlığı lehine maliyet değeri üzerinden 3.235.209 TL tutarında ipotek bulunmaktadır (43 no'lu dipnot).



# YAPI KREDİ SİGORTA A.Ş.

## 1 OCAK - 31 ARALIK 2009 HESAP DÖNEMİNE AİT KONSOLİDE FİNANSAL TABLOLARA İLİŞKİN AÇIKLAYICI DİPNOTLAR

(Para birimi aksi belirtilmedikçe Türk Lirası ("TL") olarak gösterilmiştir.)

### 8. Maddi Olmayan Duran Varlıklar

	1 Ocak 2009	İlaveler	Çıkışlar	31 Aralık 2009
<b>Maliyet:</b>				
Haklar	1.893.962	1.590.434	-	3.484.396
Diğer maddi olmayan varlıklar (*)	4.848.912	739.476	(285.276)	5.303.112
Maddi olmayan varlıklara ilişkin avanslar	2.440.471	395.573	-	2.836.044
	<b>9.183.345</b>	<b>2.725.483</b>	<b>(285.276)</b>	<b>11.623.552</b>
<b>Birikmiş amortisman:</b>				
Haklar	(1.077.124)	(509.462)	-	(1.586.586)
Diğer maddi olmayan varlıklar	(2.723.688)	(375.084)	-	(3.098.772)
	<b>(3.800.812)</b>	<b>(884.546)</b>	<b>-</b>	<b>(4.685.358)</b>
<b>Net defter değeri</b>	<b>5.382.533</b>			<b>6.938.194</b>

(\*) Yapılmakta olan yatırımları temsil etmektedir.

### 9. İştiraklerdeki Yatırımlar

Grup'un, özsermaye muhasebesi yöntemine göre kayıtlarına yansıtığı iştiraki bulunmamaktadır.

### 10. Reasürans Varlıkları

	31 Aralık 2009
Muallak hasar ve tazminat karşılığı reasürör payı (17 no'lu dipnot)	60.118.976
Kazanılmamış primler karşılığı reasürör payı (17 no'lu dipnot)	55.008.663
Reasürör şirketleri cari hesabı - net borçlar	(11.245.358)
	<b>31 Aralık 2009</b>
<b>Reasürans Gelirleri/(Giderleri)</b>	
Reasürörlere devredilen primler (24 no'lu dipnot)	(147.081.153)
Kazanılmamış primler karşılığı değişiminde reasürör payı	(12.039.868)
Reasürans anlaşma oran değişikliği etkisi (*)	(10.251.681)
Muallak hasar ve tazminat karşılığı değişiminde reasürör payı	(3.924.576)
Ödenen tazminatta reasürör payı	68.456.021
Reasürörlerden alınan komisyonlar (brüt)	29.313.367
Reasürörlerden alınan komisyonların ertelenmesi (47.5 no'lu dipnot)	2.871.053

(\*) Grup'un, trafik ve kasko branşlarında yazılan prim ve ödenen hasarın devri esasına göre yapmış olduğu bazı kot-par reasürans anlaşmalarının süresi 31 Ocak 2010 tarihinde dolmuş ve söz konusu anlaşmalar yenilenmemiştir. Reasürans paylarındaki söz konusu azalış sonucunda net teknik karşılıklarda oluşacak artışın etkisi 31 Aralık 2009 tarihi itibarıyla toplam 10.251.681 TL olarak hesaplanmış ve söz konusu tutar ile ilgili olarak ayrılan karşılık bilançoda diğer teknik karşılıklar hesabı altında gösterilmiştir (46 ve 47.1 no'lu dipnotlar).

Reasürans sözleşmeleri ile ilgili detaylı açıklamalar 2.14 no'lu dipnotta yapılmıştır.

# YAPI KREDİ SİGORTA A.Ş.

## 1 OCAK - 31 ARALIK 2009 HESAP DÖNEMİNE AİT KONSOLİDE FİNANSAL TABLOLARA İLİŞKİN AÇIKLAYICI DİPNOTLAR

(Para birimi aksi belirtilmedikçe Türk Lirası ("TL") olarak gösterilmiştir.)

### 11. Finansal Varlıklar

#### 11.1 Kuruluşun faaliyetlerine uygun, sunulan kalemlerin alt sınıflamaları:

	Riskli sigortalılara ait portföy			Grup portföyü			Toplam
	Bloke	Bloke olmayan	Toplam	Bloke	Bloke olmayan	Toplam	
<b>Satılmaya hazır finansal varlıklar</b>							
Türk Lirası devlet tahvilleri	50.591.871	22.315.733	72.907.604	187.738.853	85.724.627	273.463.480	346.371.084
Eurobond ve yabancı para devlet tahvilleri	294.015.040	-	294.015.040	-	-	-	294.015.040
Hisse senetleri (*)	-	-	-	-	304.330	304.330	304.330
	<b>344.606.911</b>	<b>22.315.733</b>	<b>366.922.644</b>	<b>187.738.853</b>	<b>86.028.957</b>	<b>273.767.810</b>	<b>640.690.454</b>
<b>Alım satım amaçlı finansal varlıklar</b>							
Yatırım fonları	49.704.090	1.646.405	51.350.495	-	5.218.211	5.218.211	56.568.706
Türk Lirası devlet tahvilleri	18.691.364	9.343.659	28.035.023	3.884.682	14.929.448	18.814.130	46.849.153
	68.395.454	10.990.064	79.385.518	3.884.682	20.147.659	24.032.341	103.417.859
<b>Toplam</b>	<b>413.002.365</b>	<b>33.305.797</b>	<b>446.308.162</b>	<b>191.623.535</b>	<b>106.176.616</b>	<b>297.800.151</b>	<b>744.108.313</b>

(\*) Hisse senetlerinin 143.696 TL tutarındaki kısmı borsaya kote olup, 160.634 TL tutarındaki kısmı borsaya kote değildir.

Yukarıda belirtilen finansal varlıklara ek olarak 31 Aralık 2009 tarihi itibarıyla riskli hayat poliçesi sahiplerine ait finansal yatırımlar içerisinde reeskont tutarı dahil 49.232.976 TL ile kayıtlı vadeli mevduat hesabı bulunmakta olup söz konusu tutarın 47.642.852 TL'si blokedir ve toplam riskli sigortalılara ait portföy tutarı 495.541.138 TL'dir. Riskli hayat poliçesi sahiplerine ait TL, ABD Doları ve Euro vadeli mevduatın ağırlıklı faiz oranları sırasıyla %9,28, %2,44 ve %2,50 olup ortalama vadeleri 3 aydan kısadır. Satılmaya hazır finansal varlıklar portföyünde bulunan tahvillerin faiz oranları %7,23 ile %27,50 arasında değişmektedir. Eurobondların faiz oranları %4,64 ile %14,74 arasında değişmektedir. Alım satım amaçlı finansal varlıklar portföyünde bulunan tahvillerin faiz oranları %7,36 ile %18,88 arasında değişmektedir.

Kredi ve alacaklar	31 Aralık 2009
Kredi ve alacaklar (12 no'lu dipnot)	1.570.097.392
<b>Toplam</b>	<b>1.570.097.392</b>

11.2 Yıl içinde ihraç edilen hisse senedi dışındaki menkul kıymetler: Yoktur

11.3 Yıl içinde itfa edilen borçlanmayı temsil eden menkul kıymetler:Yoktur

11.4 **Bilançoda maliyet bedeli üzerinden gösterilmiş menkul kıymetlerin ve finansal duran varlıkların borsa rayiçlerine göre, borsa rayiçleri üzerinden gösterilmiş menkul kıymetlerin ve finansal duran varlıkların maliyet bedellerine göre değerlerini gösteren bilgi:**

Menkul kıymetler	31 Aralık 2009	
	Maliyet Değeri	Kayıtlı Değer (Makul Değer)
Türk lirası devlet tahvilleri	351.687.269	393.220.237
Eurobond ve yabancı para devlet tahvilleri	272.227.754	294.015.040
Yatırım fonları	45.112.116	56.568.706
Hisse senetleri	179.317	304.330
	<b>669.206.456</b>	<b>744.108.313</b>

# YAPI KREDİ SİGORTA A.Ş.

## 1 OCAK - 31 ARALIK 2009 HESAP DÖNEMİNE AİT KONSOLİDE FİNANSAL TABLOLARA İLİŞKİN AÇIKLAYICI DİPNOTLAR

(Para birimi aksi belirtilmedikçe Türk Lirası ("TL") olarak gösterilmiştir.)

**11.5 Menkul kıymetler ve bağlı menkul kıymetler grubu içinde yer alıp işletmenin ortakları, iştirakleri ve bağlı ortaklıklar tarafından çıkarılmış bulunan menkul kıymet tutarları ve bunları çıkaran ortaklıklar:** Yoktur

**11.6 Finansal varlıklarda son üç yılda meydana gelen değer artışları:** Yoktur

### 11.7 - 11.9 Finansal varlıklara ilişkin diğer açıklamalar

Satılmaya hazır finansal varlıklardan cari dönem içinde elde edilen faiz geliri ve net satış geliri 47.746.510 TL olup gelir tablosunda yatırım gelirleri altında muhasebeleştirilmiştir. Dönem sonu itibarıyla gerçekleşmeyen vergi öncesi makul değer farkları 44.044.428 TL olup 10.312.568 TL'lik kısmı özsermayede "Finansal varlıkların değerlendirilmesi" hesap kalemi altında, 7.568 TL'lik kısmı özsermayede "Azınlık payları" hesap kalemi altında, 33.724.292 TL'si ise diğer uzun vadeli teknik karşılıklar hesap kalemi altında kayıtlara yansıtılmıştır (17 no'lu dipnot).

Alım satım amaçlı varlıklardan cari dönem içinde elde edilen faiz geliri, makul değer farkları ve net satış geliri 10.849.001 TL olup gelir tablosunda yatırım gelirleri altında muhasebeleştirilmiştir.

Finansal varlıkların vade analizi aşağıdaki gibidir:

	31 Aralık 2009						
	Vadesiz	0 - 3 ay	3 - 6 ay	6 ay - 1 yıl	1-3 yıl	3 yıldan uzun	Toplam
Türk Lirası devlet tahvilleri	-	88.217.515	101.524.165	83.087.114	101.653.842	18.737.601	393.220.237
Eurobond ve yabancı para devlet tahvilleri	-	21.194.807	15.325.119	6.733.808	11.352.108	239.409.198	294.015.040
Yatırım fonları	56.568.706	-	-	-	-	-	56.568.706
Hisse senetleri	304.330	-	-	-	-	-	304.330
<b>Toplam</b>	<b>56.873.036</b>	<b>109.412.322</b>	<b>116.849.284</b>	<b>89.820.922</b>	<b>113.005.950</b>	<b>258.146.799</b>	<b>744.108.313</b>

## 12. Krediler ve Alacaklar

**12.1 Alacakların, ticari müşterilerden olan alacaklar, ilgili taraflardan olan alacaklar, peşin ödemeler için (gelecek aylara, yıllara ait ödemeler) ve diğerleri biçiminde sınıflanması:**

	31 Aralık 2009
Aracılardan alacaklar	88.015.276
Sigortalılardan alacaklar	85.859.308
Rücu ve sovtaj alacakları - brüt (şüpheli alacaklar hariç)	4.731.683
<b>Sigortacılık faaliyetlerinden alacaklar</b>	<b>178.606.267</b>
Esas faaliyetlerden kaynaklanan şüpheli alacaklar	58.401.777
Sigorta ve reasürans şirketlerinden alacaklar	3.094.123
Sigorta ve reasürans şirketleri nezdindeki depolar	75.511
Sigortalılara verilen krediler (ikrazlar)	11.236.161
Emeklilik faaliyetlerinden alacaklar	1.376.877.262
<b>Esas faaliyetlerden alacaklar - brüt</b>	<b>1.628.291.101</b>
İdari ve kanuni takipteki rücu alacakları karşılığı (*)	(54.654.208)
Esas faaliyetlerden kaynaklanan şüpheli alacaklar karşılığı	(2.314.738)
Aracılardan ve sigortalılardan alacaklar karşılığı (**)	(1.224.763)
<b>Vadesi gelmiş bulunan ve henüz vadesi gelmeyen alacaklar için ayrılan şüpheli alacak karşılığı tutarları</b>	<b>(58.193.709)</b>
<b>Esas faaliyetlerden alacaklar - net</b>	<b>1.570.097.392</b>

(\*) Bilançoda esas faaliyetlerden kaynaklanan şüpheli alacaklar karşılığı hesabı altında yer almaktadır.

(\*\*) Bilançoda sigortacılık faaliyetlerinden alacaklar karşılığı hesabı altında yer almaktadır.

# YAPI KREDİ SİGORTA A.Ş.

## 1 OCAK - 31 ARALIK 2009 HESAP DÖNEMİNE AİT KONSOLİDE FİNANSAL TABLOLARA İLİŞKİN AÇIKLAYICI DİPNOTLAR

(Para birimi aksi belirtilmedikçe Türk Lirası ("TL") olarak gösterilmiştir.)

Rücu ve sovtaj alacaklarının detayı aşağıdaki gibidir:

	31 Aralık 2009
Rücu ve sovtaj alacakları - brüt (şüpheli alacaklar dahil)	59.385.891
Rücu ve sovtaj alacakları - reasürans payı (***)	(21.609.488)
<b>Rücu ve sovtaj alacakları - net</b>	<b>37.776.403</b>
İdari ve kanuni takipteki rücu alacakları karşılığı	(54.654.208)
İdari ve kanuni takipteki rücu alacakları karşılığı - reasürans payı	20.720.989
<b>Rücu ve sovtaj alacakları karşılığı - net</b>	<b>(33.933.219)</b>
<b>Toplam</b>	<b>3.843.184</b>

(\*\*\*) Bilançoda sigortacılık faaliyetlerinden borçlar hesabı altında yer almaktadır.

### 12.2 İşletmenin ortaklar, iştirakler ve bağıli ortaklıklarla olan alacak - borç ilişkisi:

İlişkili taraflar ile olan işlem ve bakiyeler 45 no'lu dipnotta detay olarak açıklanmıştır.

### 12.3 Alacaklar için alınmış olan ipotek ve diğer teminatların toplam tutarı:

Alınan garanti ve teminatların detayı aşağıda yer almaktadır:

	31 Aralık 2009			
	ABD Doları	Euro	TL	Toplam
<b>Alınan garanti ve teminatlar</b>				
İpotekler	-	-	42.540.305	42.540.305
Teminat mektupları	109.562	2.222	9.962.216	10.074.000
Kamu borçlanma senetleri	-	-	859.873	859.873
Şirketlerden alınan garanti ve kefaletler	113.785	27.036	270.587	411.408
Nakit	-	-	57.980	57.980
<b>Toplam</b>	<b>223.347</b>	<b>29.258</b>	<b>53.690.961</b>	<b>53.943.566</b>

# YAPI KREDİ SİGORTA A.Ş.

## 1 OCAK - 31 ARALIK 2009 HESAP DÖNEMİNE AİT KONSOLİDE FİNANSAL TABLOLARA İLİŞKİN AÇIKLAYICI DİPNOTLAR

(Para birimi aksi belirtilmedikçe Türk Lirası ("TL") olarak gösterilmiştir.)

### 12.4 Yabancı paralarla temsil edilen ve kur garantisi olmayan alacak ve borçlar ile aktifte mevcut yabancı paraların ayrı ayrı tutarları ve TL'ye dönüştürme kurları:

		31 Aralık 2009		
	Döviz Cinsi	Döviz Tutarı	Kur	Tutar TL
<b>Krediler ve Alacaklar</b>				
Dövizli Prim Alacağı ve	Euro	5.205.707	2,1603	11.245.889
Sigortalılardan Alacaklar	ABD Doları	6.578.985	1,5057	9.905.978
	CHF	141.611	1,4492	205.223
	GBP	34.760	2,3892	83.049
	SEK	31.650	0,2082	6.590
	DKK	(12.484)	0,2902	(3.623)
	JPY	185.310	0,0163	3.021
	CAD	32	1,4368	46
				<b>21.446.173</b>
Dövizli Komisyon Borcu	ABD Doları	887.808	1,5057	1.336.773
	Euro	617.714	2,1603	1.334.448
	CHF	30.611	1,4492	44.361
	GBP	6.138	2,3892	14.665
	DKK	14.778	0,29024	4.289
	JPY	16.292	0,0163	266
	SEK	521	0,20822	108
	CAD	5	1,4368	7
				<b>2.734.917</b>
Sigortalılara Krediler (İkrazlar)	ABD Doları	6.090.865	1.5057	9.171.015
	Euro	737.588	2.1603	1.593.411
				<b>10.764.426</b>

### 12.5 - 12.7 Krediler ve alacaklara ilişkin diğer açıklamalar:

Sigortacılık faaliyetlerinden alacakların vade analizi aşağıdaki gibidir:

	31 Aralık 2009
Vadesini geçmiş	48.468.934
3 aya kadar	90.647.195
3-6 ay arası	31.795.566
6 ay-1 yıl arası	5.011.672
	<b>175.923.367</b>
Rücu alacakları (brüt)	59.385.891
Alacak reeskontu	(2.048.783)
<b>Toplam</b>	<b>233.260.475</b>

# YAPI KREDİ SİGORTA A.Ş.

## 1 OCAK - 31 ARALIK 2009 HESAP DÖNEMİNE AİT KONSOLİDE FİNANSAL TABLOLARA İLİŞKİN AÇIKLAYICI DİPNOTLAR

(Para birimi aksi belirtilmedikçe Türk Lirası ("TL") olarak gösterilmiştir.)

Aracılardan ve sigortalılardan alacaklar karşılığı hareket tablosu aşağıdaki gibidir:

	2009
Dönem başı - 1 Ocak	1.299.878
Dönem içindeki girişler	1.422
Serbest bırakılan karşılık	(161.546)
Kayıtlardan silinen alacaklar	85.009
<b>Dönem sonu - 31 Aralık</b>	<b>1.224.763</b>

İdari ve kanuni takipteki net rücu alacakları karşılığının hareket tablosu aşağıdaki gibidir:

	2009
Dönem başı - 1 Ocak	24.853.146
Dönem içindeki girişler	11.259.046
Serbest bırakılan karşılık	(2.178.973)
<b>Dönem sonu - 31 Aralık</b>	<b>33.933.219</b>

Esas faaliyetlerden kaynaklanan şüpheli alacaklar karşılığının hareket tablosu aşağıdaki gibidir:

	2009
Dönem başı - 1 Ocak	48.600.009
Dönem içindeki girişler	8.368.937
<b>Dönem sonu - 31 Aralık</b>	<b>56.968.946</b>

Vadesini geçmiş ama karşılık ayrılmayan sigortalılardan ve acentelerden alacaklar:

	31 Aralık 2009
3 aya kadar	43.786.874
3-6 ay arası	2.526.276
6 ay-1 yıl arası	1.214.982
1 yıl üzeri	940.802
<b>Toplam</b>	<b>48.468.934</b>

Yukarıda belirtilen alacaklar için alınan garantiler aşağıdaki gibidir:

	31 Aralık 2009
İpotek	21.159.146
Teminat mektubu	6.025.401
Kamu borçlanma senetleri	572.268
<b>Toplam</b>	<b>27.756.815</b>

# YAPI KREDİ SİGORTA A.Ş.

## 1 OCAK - 31 ARALIK 2009 HESAP DÖNEMİNE AİT KONSOLİDE FİNANSAL TABLOLARA İLİŞKİN AÇIKLAYICI DİPNOTLAR

(Para birimi aksi belirtilmedikçe Türk Lirası ("TL") olarak gösterilmiştir.)

### 13. Türev Finansal Araçlar

Yoktur.

### 14. Nakit ve Nakit Benzerleri

31 Aralık 2009 tarihi itibarıyla konsolide nakit akış tablosuna esas teşkil eden nakit ve nakit benzerleri 2.12 no'lu dipnotta gösterilmiştir.

### 15. Sermaye

#### Diğer Sermaye Yedekleri:

Kurumlar Vergisi Kanunu 5.1.e hükümlerine göre şirketlerin aktiflerinde yer alan taşınmazlarının satışından doğan kazançların % 75'lik kısmı, en az beş tam yıl süreyle pasifte özel bir fon hesabında tutulması kaydıyla kurumlar vergisinden istisnadır. İstisna edilen kazanç beş yıl içinde sermayeye ilave dışında herhangi bir şekilde başka bir hesaba nakledilemez veya işletmeden çekilemez. Grup bu konuya ilişkin olarak Hazine Müsteşarlığı'nın yayımlanmış olduğu 27 Ekim 2008 tarih ve 2008/41 sayılı sektör duyurusunda yapılan açıklamalar doğrultusunda 2008 yılı içinde gerçekleştirmiş olduğu Zincirlikuyu Merkez bina satışından sağlanan ve tamamı TMS uyarınca hesaplanan 14.070.925 TL'lik kısmı gelir tablosunda Yatırım Gelirleri içinde muhasebeleştirilmiştir. Vergi Usul Kanununa göre hesaplanmış olan 12.467.397 TL tutarındaki satış karının % 75'ine denk gelen 9.350.548 TL'lik kısmı 31 Aralık 2008 tarihi itibarıyla bilançoda özsermaye altında "Dönem Net Kârı" hesap grubu içerisinde "Dağıtım Konu Olmayan Dönem Kârı" olarak sınıflandırmış olup bu tutar 2009 yılı içerisinde "Diğer Sermaye Yedekleri" hesabına aktarılmıştır.

#### Yasal Yedekler:

Kanuni defterlerdeki birikmiş karlar, aşağıda belirtilen kanuni yedeklerle ilgili hüküm haricinde dağıtılabılır. Türk Ticaret Kanunu'na göre, yasal yedekler birinci ve ikinci tertip yasal yedekler olmak üzere ikiye ayrılır. Türk Ticaret Kanunu'na göre birinci tertip yasal yedekler, şirketin ödenmiş/çıkarılmış sermayesinin %20'sine ulaşıncaya kadar, kanuni net karın %5'i olarak ayrılır. İkinci tertip yasal yedekler ise ödenmiş/çıkarılmış sermayenin %5'ini aşan dağıtılan karın %10'udur. Türk Ticaret Kanunu'na göre, yasal yedekler ödenmiş/çıkarılmış sermayenin %50'sini geçmediği sürece sadece zararları netleştirmek için kullanılabilir, bunun dışında herhangi bir şekilde kullanılması mümkün değildir.

Yasal yedeklerin dönem içindeki hareketleri aşağıdaki gibidir:

	2009
Dönem başı - 1 Ocak	2.207.340
Kâr dağıtımı esnasında ayrılan yedekler	4.720.342
<b>Dönem sonu - 31 Aralık</b>	<b>6.927.682</b>

#### Finansal Varlıkların Değerlemesi:

Satılmaya hazır finansal varlıkların makul değerlerindeki değişikliklerden kaynaklanan gerçekleşmemiş kar ve zararlar özsermaye içinde "Finansal Varlıkların Değerlemesi" altında muhasebeleştirilir.

# YAPI KREDİ SİGORTA A.Ş.

## 1 OCAK - 31 ARALIK 2009 HESAP DÖNEMİNE AİT KONSOLİDE FİNANSAL TABLOLARA İLİŞKİN AÇIKLAYICI DİPNOTLAR

(Para birimi aksi belirtilmedikçe Türk Lirası ("TL") olarak gösterilmiştir.)

Finansal varlıkların değerlemesinin dönem içindeki hareketleri aşağıdaki gibidir:

	2009
Dönem başı - 1 Ocak (vergi etkilerinden netleştirilmiş olarak)	3.656.658
Makul değer artışı	10.320.136
Satılan veya itfa olan finansal varlıklardan kaynaklanan çıkışlar	(161.643)
Makul değer artışlarının vergi etkisi	(2.016.759)
Net değişim	8.141.734
<b>Dönem sonu - 31 Aralık</b>	<b>11.798.392</b>

Grup'un tamamı ödenmiş 8.000.000.000 adet payı bulunmaktadır.

Dönem başı ve dönem sonunda bulunan hisse senetlerinin hareketleri aşağıdaki gibidir:

	1 Ocak 2009		Yeni Çıkarılan		İtfa Edilen		31 Aralık 2009	
	Adet	Nominal TL	Adet	Nominal TL	Adet	Nominal TL	Adet	Nominal TL
Ödenmiş	8.000.000.000	80.000.000	-	-	-	-	8.000.000.000	80.000.000
<b>Toplam</b>	<b>8.000.000.000</b>	<b>80.000.000</b>	<b>-</b>	<b>-</b>	<b>-</b>	<b>-</b>	<b>8.000.000.000</b>	<b>80.000.000</b>

### Diğer Yedekler:

31 Aralık 2009 tarihi itibarıyla Sermayeye Ekleneyecek Satış Kârları altında sınıflandırılan 18.811.781 TL Grup'un 2007 yılı içerisinde satmış olduğu ve 31 Aralık 2007 tarihli finansal tablolarında özsermaye hesaplarında muhasebeleştirilmiş olduğu iştirak satış karından oluşmaktadır.

### 16. Diğer Yedekler ve İsteğe Bağlı Katılımın Sermaye Bileşeni

Özsermaye içerisinde yer alan diğer yedekler ile ilgili bilgi 15 no'lu dipnotta yer almaktadır.

### 17. Sigorta Borçları ve Reasürans Varlıkları

#### 17.1 Grup'un hayat ve hayat dışı dallar için tesis etmesi gereken teminat tutarları ile varlıklar itibarıyla hayat ve hayat dışı dallara göre tesis edilmiş teminat tutarları:

	31 Aralık 2009	
	Hayat	Hayat dışı
Tesis edilmesi gereken teminat tutarı (*)	509.030.269	56.313.517
<b>Tesis edilen teminat tutarı</b>	<b>543.248.974</b>	<b>103.086.223</b>

(\*) Sigortacılık Kanunu'na istinaden çıkarılan ve 7 Ağustos 2007 tarih ve 26606 sayılı Resmi Gazetede yayımlanan "Sigorta ve Reasürans ile Emeklilik Şirketlerinin Mali Bünyelerine İlişkin Yönetmeliğinin 4. maddesi gereğince, sigorta şirketleri ile hayat ve ferdî kaza branşında faaliyet gösteren emeklilik şirketleri, sermaye yeterliliği hesabı sırasında bulunan gerekli özsermaye miktarının üçte birine denk düşen Minimum Garanti Fonu tutarını sermaye yeterliliği hesabı döneminde teminat olarak tesis etmekle yükümlü kılınmıştır.



# YAPI KREDİ SİGORTA A.Ş.

## 1 OCAK - 31 ARALIK 2009 HESAP DÖNEMİNE AİT KONSOLİDE FİNANSAL TABLOLARA İLİŞKİN AÇIKLAYICI DİPNOTLAR

(Para birimi aksi belirtilmedikçe Türk Lirası ("TL") olarak gösterilmiştir.)

### 17.2 Grup'un hayat poliçe adetleri, ile dönem içinde giren, ayrılan hayat ve mevcut hayat sigortalıların adet ve matematik karşılıkları:

	31 Aralık 2009	
	Sigortalı Sayısı	Matematik Karşılıklar
Geçen dönemden devreden	709.769	549.508.768
Matematik karşılıklardaki artış	-	72.465.868
Birikimsiz poliçeler	344.733	14.093.954
<b>Dönem içinde giren</b>	<b>344.733</b>	<b>86.559.822</b>
Birikimli poliçeler	(11.161)	(122.857.237)
Birikimsiz poliçeler	(246.327)	(704.308)
<b>Dönem içinde ayrılan</b>	<b>(257.488)</b>	<b>(123.561.545)</b>
<b>Genel Toplam</b>	<b>797.014</b>	<b>512.507.045</b>

### 17.3 Hayat dışı sigortalara dallar itibariyle verilen sigorta teminatı tutarı:

2 no'lu dipnotta açıklanmıştır.

### 17.4 Grup'un kurduğu emeklilik yatırım fonları ve birim fiyatları:

Emeklilik Yatırım Fonları	31 Aralık 2009
Yapı Kredi Emeklilik A.Ş. Gelir Amaçlı Kamu Borçlanma Araçları Emeklilik Yatırım Fonu-YEK	0.033640
Yapı Kredi Emeklilik A.Ş. Para Piyasası Likit Kamu Emeklilik Yatırım Fonu-YEP	0.024890
Yapı Kredi Emeklilik A.Ş. Gelir Amaçlı Kamu Dış Borçlanma Araçları Emeklilik Yatırım Fonu-YGD	0.019594
Yapı Kredi Emeklilik A.Ş. Büyüme Amaçlı Hisse Senedi Emeklilik Yatırım Fonu-YEH	0.042144
Yapı Kredi Emeklilik A.Ş. Esnek Emeklilik Yatırım Fonu-YEE	0.035365
Yapı Kredi Emeklilik A.Ş. Gelir Amaçlı Uluslararası Karma Emeklilik Yatırım Fonu-YEU	0.013051
Yapı Kredi Emeklilik A.Ş. Esnek (Döviz) Grup Emeklilik Yatırım Fonu-YEY	0.014347
Yapı Kredi Emeklilik A.Ş. Esnek (Türk Lirası) Grup Emeklilik Yatırım Fonu-YTL	0.031285
Yapı Kredi Emeklilik A.Ş. Para Piyasası Emanet Likit Karma Emeklilik Yatırım Fonu-YEL	0.019674
Yapı Kredi Emeklilik A.Ş. Gelir Amaçlı Kamu Dış Borçlanma Araçları Emeklilik Yatırım Fonu (Euro)-YGE	0.013258
Yapı Kredi Emeklilik A.Ş. Gelir Amaçlı Kamu Borçlanma Grup Tahvil Bono Fonu-YEB	0.013842

### 17.5 Portföydeki katılım belgeleri ve dolaşımdaki katılım belgeleri adet ve tutar:

	31 Aralık 2009	
	Adet	Tutar
Dolaşımdaki katılım belgeleri	48.623.894.789	1.366.293.701
Portföydeki katılım belgeleri	-	-

# YAPI KREDİ SİGORTA A.Ş.

## 1 OCAK - 31 ARALIK 2009 HESAP DÖNEMİNE AİT KONSOLİDE FİNANSAL TABLOLARA İLİŞKİN AÇIKLAYICI DİPNOTLAR

(Para birimi aksi belirtilmedikçe Türk Lirası ("TL") olarak gösterilmiştir.)

### 17.6 Dönem içinde giren, ayrılan, iptal edilen ve mevcut bireysel emeklilik ve grup emeklilik katılımcılarının adetçe portföy tutarları:

31 Aralık 2009		
	Sözleşme Sayısı	Fon Büyüklüğü
Bireysel	43.152	109.710.108
Grup	20.384	24.360.462
<b>Dönem içinde giren</b>	<b>63.536</b>	<b>134.070.570</b>
Bireysel	40.170	173.755.492
Grup	7.467	29.899.281
<b>Dönem içinde iptal edilen</b>	<b>47.637</b>	<b>203.654.773</b>
Bireysel	236.024	1.075.504.947
Grup	66.124	290.788.754
<b>Mevcut</b>	<b>302.148</b>	<b>1.366.293.701</b>

### 17.7 Kâr paylı hayat sigortalarında kar payının hesaplanmasında kullanılan değerlendirme yöntemleri:

Yatırım Çeşidi	Değerleme Yöntemi
Devlet Tahvilleri/Hazine Bonoları	Borsa Rayıcı / İç verim oranı
Eurobondlar	İç verim oranı
Repo ve TL/Yabancı Para Mevduat	Günlük basit faiz hesabı
Yatırım Fonu	Açıklanan birim pay değeri
Hisse Senedi	İMKB 2. seans son beş günün ağırlıklı ortalama değeri

### 17.8 Dönem içinde yeni giren bireysel emeklilik katılımcılarının adet ile brüt ve net katılım paylarının bireysel ve kurumsal olarak dağılımları:

31 Aralık 2009			
	Sözleşme Sayısı	Brüt Katılım Payı	Net Katılım Payı
Bireysel	43.152	108.064.653	105.500.213
Kurumsal	20.384	22.768.312	22.595.140
<b>Toplam</b>	<b>63.536</b>	<b>130.832.965</b>	<b>128.095.353</b>

### 17.9 Dönem içinde başka şirketten gelen bireysel emeklilik katılımcılarının adet ile brüt ve net katılım paylarının bireysel ve kurumsal olarak dağılımları:

31 Aralık 2009			
	Sözleşme Sayısı	Brüt Katılım Payı	Net Katılım Payı
Kurumsal	706	3.342.184	3.341.821
Bireysel	128	1.777.383	1.773.667
<b>Toplam</b>	<b>834</b>	<b>5.119.567</b>	<b>5.115.488</b>

### 17.10 Dönem içinde Grup'un hayat portföyünden bireysel emekliliğe geçen bireysel emeklilik katılımcılarının adet ile brüt ve net katılım paylarının bireysel ve kurumsal olarak dağılımları: Yoktur.

# YAPI KREDİ SİGORTA A.Ş.

## 1 OCAK - 31 ARALIK 2009 HESAP DÖNEMİNE AİT KONSOLİDE FİNANSAL TABLOLARA İLİŞKİN AÇIKLAYICI DİPNOTLAR

(Para birimi aksi belirtilmedikçe Türk Lirası ("TL") olarak gösterilmiştir.)

### 17.11 Dönem içinde Grup'un portföyünden ayrılan başka şirkete geçen veya başka şirkete geçmeyen her ikisi birlikte bireysel emeklilik katılımcılarının adet ile brüt ve net katılım paylarının bireysel ve kurumsal olarak dağılımları:

	31 Aralık 2009		
	Sözleşme Sayısı	Brüt Katılım Payı	Net Katılım Payı
Bireysel	40.170	155.110.079	145.838.084
Kurumsal	7.467	23.943.908	23.723.210
<b>Toplam</b>	<b>47.637</b>	<b>179.053.987</b>	<b>169.561.294</b>

### 17.12 Dönem içinde yeni giren hayat sigortalıların adet ile brüt ve net prim tutarları ferdi ve grup olarak dağılımları:

Grup'un dönem içinde yeni giren birikimli hayat sigortalısı bulunmamaktadır.

### 17.13 Dönem içinde portföyden ayrılan hayat sigortalıların adet ile brüt ve net prim tutarları matematik karşılıklarının tutarlarının ferdi ve grup olarak dağılımları:

	31 Aralık 2009			
	Sözleşme Sayısı (*)	Brüt Prim	Net Prim	Matematik Karşılık
Ferdi	10.693	4.510.533	2.903.102	105.819.808
Grup	468	80.910	68.589	17.037.429
<b>Toplam</b>	<b>11.161</b>	<b>4.591.443</b>	<b>2.971.691</b>	<b>122.857.237</b>

(\*) Sadece birikimli poliçeler dikkate alınmıştır.

### 17.14 Dönem içinde hayat sigortalılarına kar payı dağıtım oranı:

	31 Aralık 2009
TL	%16,94
ABD Doları	%7,12
Euro	%6,43

### 17.15 - 17.19 Sigorta sözleşmelerinden kaynaklanan yükümlülükler ile ilgili diğer gerekli açıklamalar:

#### Hayat matematik karşılıkları

	2009
Dönem başı - 1 Ocak	549.508.768
Birikimli poliçelerden elde edilen primler	52.219.217
Yatırım gelirleri	48.848.521
İştira ve vade gelimi ödemeleri	(122.185.569)
Komisyon gideri	(5.349.753)
Risk primleri	(5.305.151)
Şarjmanlar	(2.843.892)
Birikimsiz poliçelerin matematik karşılığındaki değişim	(2.385.096)
<b>Dönem sonu - 31 Aralık</b>	<b>512.507.045</b>

**YAPI KREDİ SİGORTA A.Ş.****1 OCAK - 31 ARALIK 2009 HESAP DÖNEMİNE AİT  
KONSOLİDE FİNANSAL TABLOLARA İLİŞKİN AÇIKLAYICI DİPNOTLAR**

(Para birimi aksi belirtilmedikçe Türk Lirası ("TL") olarak gösterilmiştir.)

Yabancı para ile ifade edilen hayat matematik karşılıkları aşağıdaki gibidir:

Döviz Cinsi	31 Aralık 2009		
	Döviz Tutarı	Kur (*)	Tutar TL
ABD Doları	163.224.493	1.5063	245.866.531
Euro	24.734.704	2.1630	53.492.458
			<b>299.358.989</b>

(\*) Kullanılan kurlar ürünlere göre farklılık göstermekte olduğundan ortalama kurlar gösterilmiştir.

**Muallak hasar ve tazminat karşılığı:**

	31 Aralık 2009		
	Brüt	Reasürans payı	Net
Dönem başı - 1 Ocak	114.784.812	(53.392.643)	61.392.169
Ödenen hasar	(43.540.933)	11.590.003	(31.950.930)
Artış	50.826.379	(11.929.511)	38.896.868
- Cari dönem muallakları	59.686.325	(25.574.787)	34.111.538
- Geçmiş yıllar muallakları	(8.859.946)	13.645.276	4.785.330
<b>Dönem sonu rapor edilen hasarları</b>	<b>122.070.258</b>	<b>(53.732.151)</b>	<b>68.338.107</b>
Gerçekleşmiş ancak rapor edilmemiş hasarlar (**)	23.985.364	(7.902.888)	16.082.476
Muallak hasar yeterlilik karşılığı (**)	3.993.620	(377.310)	3.616.310
Tahmini sovtaj ve rücu gelir tahakkuku (**)	(9.585.124)	1.893.373	(7.691.751)
Aktüeryal zincirleme merdiven metodu (**)	4.829.486	-	4.829.486
<b>Toplam</b>	<b>145.293.604</b>	<b>(60.118.976)</b>	<b>85.174.628</b>

(\*\*) Söz konusu tutarlar ilgili mevzuat gereği brüt ve net olarak hesaplanmakta ve kayıtlara yansıtılmaktadır.

**Kazanılmamış primler karşılığı:**

	2009		
	Brüt	Reasürans payı	Net
Dönem başı - 1 Ocak	306.209.819	(67.048.531)	239.161.288
Net değişim	6.176.712	12.039.868	18.216.580
<b>Dönem sonu - 31 Aralık</b>	<b>312.386.531</b>	<b>(55.008.663)</b>	<b>257.377.868</b>

**Devam eden riskler karşılığı (\*\*\*):**

	2009		
	Brüt	Reasürans payı	Net
Dönem başı - 1 Ocak	80.563	-	80.563
Net değişim	7.049.215	-	7.049.215
<b>Dönem sonu - 31 Aralık</b>	<b>7.129.778</b>	<b>-</b>	<b>7.129.778</b>

31 Aralık 2009 tarihi itibarıyla ertelenmiş komisyon gelirleri ve ertelenmiş komisyon giderleri sırasıyla 12.118.556 TL ve 37.971.078 TL olup bilançoda gelecek aylara ait gelirler ve gelecek aylara ait giderler hesap kalemleri altında yer almaktadır.

# YAPI KREDİ SİGORTA A.Ş.

## 1 OCAK - 31 ARALIK 2009 HESAP DÖNEMİNE AİT KONSOLİDE FİNANSAL TABLOLARA İLİŞKİN AÇIKLAYICI DİPNOTLAR

(Para birimi aksi belirtilmedikçe Türk Lirası ("TL") olarak gösterilmiştir.)

### Dengeleme karşılığı (\*\*\*):

	2009		
	Brüt	Reasürans payı	Net
Dönem başı - 1 Ocak	1.902.446	-	1.902.446
Net değişim	2.124.837	-	2.124.837
<b>Dönem sonu - 31 Aralık</b>	<b>4.027.283</b>	<b>-</b>	<b>4.027.283</b>

(\*\*\*) Söz konusu karşılıklar 2.24 no'lu dipnotta açıklandığı üzere net olarak hesaplanmaktadır. Ayrıca dengeleme karşılığı diğer uzun vadeli teknik karşılıklar hesabı altında sınıflandırılmıştır.

Yabancı para ile ifade edilen ve ihbarı yapılmış muallak hasar ve tazminat karşılıkları aşağıdaki gibidir:

Döviz Cinsi	31 Aralık 2009		
	Döviz Tutarı	Kur(*)	Tutar TL
Euro	2.439.349	2.1707	5.295.033
ABD Doları	843.153	1.5114	1.274.315
GBP	2.071	2,4017	4.974
FRF	11.423	0,3309	3.780
CHF	713	1.4585	1.040
			<b>6.579.142</b>

(\*) Kullanılan kurlar ürünlere göre farklılık göstermekte olduğundan ortalama kurlar gösterilmiştir.

### İkramiye ve indirimler karşılığı:

	2009		
	Brüt	Reasürans payı	Net
Dönem başı - 1 Ocak	1.208.567	-	1.208.567
Net değişim	(177.023)	-	(177.023)
<b>Dönem sonu - 31 Aralık</b>	<b>1.031.544</b>	<b>-</b>	<b>1.031.544</b>

### Diğer uzun vadeli teknik karşılıklar:

Dengeleme karşılığı ve satılmaya hazır finansal varlıkların makul değerlerindeki değişikliklerden kaynaklanan gerçekleşmemiş kar ve zararların Grup'a ait olmayan kısmı "Diğer uzun vadeli teknik karşılıklar" altında muhasebeleştirilir (2.8 ve 47.1 no'lu dipnotlar).

Diğer uzun vadeli teknik karşılıklar altında muhasebeleştirilen gerçekleşmemiş kar ve zararların Grup'a ait olmayan kısmının dönem içindeki hareketleri aşağıdaki gibidir:

	2009
Dönem başı - 1 Ocak	(7.373.385)
Makul değer artışı	33.724.292
Satılan veya itfa olan finansal varlıklardan kaynaklanan çıkışlar	(3.025.246)
<b>Dönem sonu - 31 Aralık</b>	<b>23.325.661</b>

# YAPI KREDİ SİGORTA A.Ş.

## 1 OCAK - 31 ARALIK 2009 HESAP DÖNEMİNE AİT KONSOLİDE FİNANSAL TABLOLARA İLİŞKİN AÇIKLAYICI DİPNOTLAR

(Para birimi aksi belirtilmedikçe Türk Lirası ("TL") olarak gösterilmiştir.)

### 31 Aralık 2009 tarihi itibarıyla hasar gelişim tablosu:

Grup, Teknik Karşılıklar Yönetmeliği'ne uygun olarak hasar gelişim tablosunu net ödenen hasarları dikkate alarak takip etmektedir.

Kaza yılı	1 Ocak 2004 -	1 Ocak 2005 -	1 Ocak 2006 -	1 Ocak 2007 -	1 Ocak 2008 -	1 Ocak 2009 -	Toplam Ödenen Net Hasar
	31 Aralık 2004	31 Aralık 2005	31 Aralık 2006	31 Aralık 2007	31 Aralık 2008	31 Aralık 2009	
Kaza döneminde yapılan ödeme	182.866.629	224.609.127	246.032.244	277.339.214	308.842.872	354.264.996	1.593.955.082
1 yıl sonra	16.417.883	24.279.406	25.926.977	24.686.749	25.521.797	-	116.832.812
2 yıl sonra	387.866	1.056.614	1.342.966	1.502.842	-	-	4.290.288
3 yıl sonra	518.492	797.517	1.420.119	-	-	-	2.736.128
4 yıl sonra	473.878	1.032.781	-	-	-	-	1.506.659
5 yıl sonra	644.100	-	-	-	-	-	644.100
<b>Toplam ödenen net hasar</b>	<b>201.308.848</b>	<b>251.775.445</b>	<b>274.722.306</b>	<b>303.528.805</b>	<b>334.364.669</b>	<b>354.264.996</b>	<b>1.719.965.069</b>

Teknik Karşılıklar Yönetmeliği uyarınca, Grup'un branş bazında ayırdığı cari hesap dönemi net muallak hasar ve tazminat karşılığı tutarı, Hazine Müsteşarlığı tarafından belirlenen aktüeryal zincirleme merdiven metodu ile branş bazında bulunan tutardan daha küçük olmasından dolayı toplam 4.829.486 TL ilave muallak hasar karşılığı ayrılmıştır.

### 18. Yatırım Anlaşması Yükümlülükleri

Yoktur.

### 19. Ticari ve Diğer Borçlar, Ertelenmiş Gelirler

	31 Aralık 2009
Emeklilik faaliyetlerinden borçlar (47.1 no'lu dipnot)	1.394.062.077
Diğer esas faaliyetlerden borçlar (47.1 no'lu dipnot)	36.989.372
Reasürans faaliyetlerinden borçlar	14.339.481
Diğer çeşitli borçlar (47.1 no'lu dipnot)	12.960.944
Ertelenmiş komisyon gelirleri (17 no'lu dipnot)	12.118.556
Diğer ertelenmiş gelirler	168.326
<b>Toplam</b>	<b>1.470.638.756</b>

İlişkili taraf bakiyeleri 45 no'lu dipnotta açıklanmıştır.

Yabancı para ile ifade edilen borçlar aşağıdaki gibidir:

Döviz Cinsi	31 Aralık 2009		
	Döviz Tutarı	Kur(*)	Tutar TL
ABD Doları	303.060	1,5090	457.331
Euro	5.974	2,1604	12.906
FRF	35.915	0,3309	11.885
GBP	3.094	2,4017	7.431
			<b>489.553</b>

(\*) Kullanılan kurlar ürünlere göre farklılık göstermekte olduğundan ortalama kurlar gösterilmiştir.

# YAPI KREDİ SİGORTA A.Ş.

## 1 OCAK - 31 ARALIK 2009 HESAP DÖNEMİNE AİT KONSOLİDE FİNANSAL TABLOLARA İLİŞKİN AÇIKLAYICI DİPNOTLAR

(Para birimi aksi belirtilmedikçe Türk Lirası ("TL") olarak gösterilmiştir.)

### 20. Krediler

Yoktur.

### 21. Ertelenmiş Gelir Vergisi

Grup, ertelenen gelir vergisi varlık ve yükümlülüklerini, bilanço kalemlerinde bu finansal tablolar ve Vergi Usul Kanunu arasındaki farklı değerlendirmelerin sonucunda ortaya çıkan geçici farkların etkilerini dikkate alarak hesaplamaktadır.

İleriki dönemlerde gerçekleşecek geçici farklar üzerinden yükümlülük metoduna göre hesaplanan ertelenen vergi varlıkları ve yükümlülükleri için uygulanan oran %20'dir.

31 Aralık 2009 tarihi itibarıyla birikmiş geçici farklar ve ertelenen vergi varlık ve yükümlülüklerinin yürürlükteki vergi oranları kullanılarak hazırlanan dökümü aşağıdaki gibidir:

	Toplam Geçici Farklar 31 Aralık 2009	Ertelenen Vergi Varlığı/(Yükümlülüğü) 31 Aralık 2009
<b>Ertelenen vergi varlıkları</b>		
Reasürans çıkış etkisi	10.251.681	2.050.336
Emeklilik sözleşmelerinden devamlılık ödülü	8.209.597	1.641.919
Kıdem tazminatı karşılığı	7.193.835	1.438.767
Devam eden riskler karşılığı	7.129.778	1.425.956
Personel prim ve komisyon karşılığı	6.830.953	1.366.191
Aktüeryal zincirleme merdiven metodu	4.829.486	965.897
Asistans prim erteleme	2.145.094	429.019
Dava karşılıkları	2.175.912	435.182
Personel izin karşılığı	2.052.651	410.530
Aracılardan ve sigortalılardan alacaklar karşılığı	1.224.763	244.953
Diğer	2.709.985	541.997
<b>Toplam ertelenen vergi varlıkları</b>	<b>54.753.735</b>	<b>10.950.747</b>
<b>Ertelenen vergi yükümlülükleri</b>		
Ertelenen emeklilik branşı üretim giderleri	(4.864.018)	(972.803)
Maddi varlıkların kayıtlı değerleri ile vergi matrahları arasındaki net fark	(3.080.034)	(616.007)
Reeskont karşılığı	(1.754.934)	(350.987)
Dengeleme karşılığı	(1.305.870)	(261.174)
Eurobond değerlendirme farkı	(1.094.593)	(218.921)
Diğer gelir karşılıkları	(10.644)	(2.129)
<b>Toplam ertelenen vergi yükümlülükleri</b>	<b>(12.110.093)</b>	<b>(2.422.021)</b>
<b>Net ertelenen vergi varlıkları (35 no'lu dipnot)</b>	<b>42.643.642</b>	<b>8.528.726</b>

# YAPI KREDİ SİGORTA A.Ş.

## 1 OCAK - 31 ARALIK 2009 HESAP DÖNEMİNE AİT KONSOLİDE FİNANSAL TABLOLARA İLİŞKİN AÇIKLAYICI DİPNOTLAR

(Para birimi aksi belirtilmedikçe Türk Lirası ("TL") olarak gösterilmiştir.)

Ertelenen vergi varlıklarının yıl içindeki hareketi aşağıdaki gibidir:

	2009
Dönem başı - 1 Ocak	4.277.889
Ertelenen vergi geliri (35 no'lu dipnot)	4.561.168
Satılmaya hazır finansal varlıklar değer artışı nedeniyle özkaynak içerisinde muhasebeleştirilen ertelenen vergi yükümlülüğü (Eurobond ve devlet tahvili)	(310.331)
<b>Dönem sonu - 31 Aralık (35 no'lu dipnot)</b>	<b>8.528.726</b>

### 22. Emeklilik Sosyal Yardım Yükümlülükleri

	2009
Kıdem tazminatı	7.193.835
	<b>7.193.835</b>

Türk İş Kanunu'na göre, Şirket bir senesini doldurmuş olan ve Şirket'le ilişkisi kesilen veya emekli olan 25 hizmet (kadınlarda 20) yılını dolduran ve emekliliğini kazanan (kadınlar için 58 yaşında, erkekler için 60 yaşında), askere çağrılan veya vefat eden personeli için kıdem tazminatı ödemekle mükelleftir. 23 Mayıs 2002 tarihindeki mevzuat değişikliğinden sonra emeklilikten önceki hizmet süresine ilişkin bazı geçiş süreci maddeleri çıkartılmıştır.

Ödenecek tazminat her hizmet yılı için bir aylık maaş kadardır ve bu tutar 31 Aralık 2009 tarihi itibarıyla 2.365,16 TL ile sınırlandırılmıştır.

Kıdem tazminatı yükümlülüğü yasal olarak herhangi bir fonlamaya tabi değildir ve herhangi bir fonlama şartı bulunmamaktadır.

Kıdem tazminatı karşılığı çalışanların emekliliği halinde ödenmesi gerekecek muhtemel yükümlülüğün bugünkü değerinin tahminiyle hesaplanır.

TMS 19, Grup'un kıdem tazminatı karşılığını tahmin etmek için aktüer değerlendirme yöntemlerinin geliştirilmesini öngörmektedir. Buna göre toplam yükümlülüğün hesaplanmasında aşağıda yer alan aktüer öngörüler kullanılmıştır:

	2009
İskonto oranı (%)	5,92

Temel varsayım, her yıllık hizmet için belirlenen tavan karşılığının enflasyon ile orantılı olarak artmasıdır. Böylece uygulanan iskonto oranı enflasyonun beklenen etkilerinden arındırılmış gerçek oranı gösterir. Grup'un kıdem tazminatı karşılığı, kıdem tazminatı tavanı her altı ayda bir ayarlandığı için, 1 Ocak 2010 tarihinden itibaren geçerli olan 2.423,88 TL üzerinden hesaplanmaktadır.

Kıdem tazminatı karşılığının dönem içindeki hareketleri aşağıdaki gibidir:

	2009
Dönem başı - 1 Ocak	6.188.273
Dönem içinde ödenen (33 no'lu dipnot)	(1.841.157)
Cari dönemde ayrılan karşılık tutarı	2.846.719
<b>Dönem sonu - 31 Aralık</b>	<b>7.193.835</b>



# YAPI KREDİ SİGORTA A.Ş.

## 1 OCAK - 31 ARALIK 2009 HESAP DÖNEMİNE AİT KONSOLİDE FİNANSAL TABLOLARA İLİŞKİN AÇIKLAYICI DİPNOTLAR

(Para birimi aksi belirtilmedikçe Türk Lirası ("TL") olarak gösterilmiştir.)

### 23. Diğer Yükümlülükler ve Masraf Karşılıkları

Pasifte yer almayan taahhütler 43 no'lu dipnotta açıklanmıştır.

Alınan garanti ve teminatlar 12.3 no'lu dipnotta açıklanmıştır.

Bilançoda gider tahakkukları altında sınıflandırılan karşılıkların detayı aşağıda yer almaktadır:

	31 Aralık 2009
Personel primleri karşılığı	6.116.453
Faturası beklenen pazarlama ve genel yönetim giderleri karşılığı	511.859
Diğer	1.659.606
	<b>8.287.918</b>

### 24. Net Sigorta Prim Geliri

Yazılan primlerin dağılımı aşağıdaki gibidir:

	Brüt	31 Aralık 2009	
		Reasürans payı	Net
Hastalık/Sağlık	282.237.809	(4.054.878)	278.182.931
Hayat	92.209.467	(5.375.181)	86.834.286
Kara Araçları	99.728.087	(13.300.455)	86.427.632
Kara Araçları Sorumluluk	48.954.385	(7.529.318)	41.425.067
Yangın ve Doğal Afetler	90.838.478	(60.851.664)	29.986.814
Kaza	13.247.222	(2.395.989)	10.851.233
Genel Zararlar	43.318.070	(34.620.153)	8.697.917
Nakliyat	9.683.478	(5.313.845)	4.369.633
Genel Sorumluluk	9.982.051	(7.225.061)	2.756.990
Diğer	7.669.455	(6.414.609)	1.254.846
<b>Toplam yazılan primler</b>	<b>697.868.502</b>	<b>(147.081.153)</b>	<b>550.787.349</b>

### 25. Aidat (Ücret) Gelirleri

Emeklilik faaliyetlerine ilişkin gelirler 2.21 ve 2.25 no'lu dipnotlarda açıklanmıştır.

# YAPI KREDİ SİGORTA A.Ş.

## 1 OCAK - 31 ARALIK 2009 HESAP DÖNEMİNE AİT KONSOLİDE FİNANSAL TABLOLARA İLİŞKİN AÇIKLAYICI DİPNOTLAR

(Para birimi aksi belirtilmedikçe Türk Lirası ("TL") olarak gösterilmiştir.)

### 26. Yatırım Gelirleri

	31 Aralık 2009	
	Grup payı	Sigortalı payı
Satılmaya hazır finansal varlıklar		
Faiz geliri	35.296.212	28.059.112
Nakit ve nakit benzerleri		
Faiz geliri	19.902.122	4.246.563
Net satış geliri	1.910.963	-
Temettü geliri	13.017	-
Alım satım amaçlı finansal varlıklar		
Faiz geliri	2.775.871	13.440.453
Değerleme ve net satış geliri	3.478.916	2.142.600
Kur farkı geliri/(gideri)	438.274	959.793
<b>Toplam</b>	<b>63.815.375(*)</b>	<b>48.848.521</b>

(\*) 31 Aralık 2009 itibarıyla Grup'un gelir tablosunda gösterilen net yatırım gelirleri 62.312.571 TL olmakla beraber, yukarıda belirtilen yatırım gelirleri ile aradaki farkın 1.987.739 TL'si amortisman giderleri, 530.086 TL'si arazi, arsa ile binalardan elde edilen gelirler, 218.516 TL'si yatırım yönetim giderleri, 65.707 TL'si araç satışı karları, 100.778 TL'si menkul kıymet dışı diğer faaliyetlerden kaynaklanan kur farkı gelirlerinden ve 6.880 TL'si de diğer satış gelirlerinden oluşmaktadır.

### 27. Finansal Varlıkların Net Tahakkuk Gelirleri

Satılmaya hazır finansal varlıklardan elde edilen gerçekleşen kazanç ve kayıplara ilişkin bilgiler 11 ve 15 no'lu dipnotlarda açıklanmıştır.

### 28. Makul Değer Farkı Gelir Tablosuna Yansıtılan Aktifler

Makul değer farkı gelir tablosuna yansıtılan aktiflere ilişkin bilgiler 26 no'lu dipnotta açıklanmıştır.

### 29. Sigorta Hak ve Talepleri

17 no'lu dipnotta açıklanmıştır.

### 30. Yatırım Anlaşması Hakları

Yoktur.

### 31. Zaruri Diğer Giderler

	31 Aralık 2009
Teknik bölüm altında sınıflandırılan faaliyet giderleri - Hayat Dışı	115.986.755
Teknik bölüm altında sınıflandırılan faaliyet giderleri - Emeklilik	44.193.157
Teknik bölüm altında sınıflandırılan faaliyet giderleri - Hayat	29.627.133
<b>Toplam (32 no'lu dipnot)</b>	<b>189.807.045</b>

# YAPI KREDİ SİGORTA A.Ş.

## 1 OCAK - 31 ARALIK 2009 HESAP DÖNEMİNE AİT KONSOLİDE FİNANSAL TABLOLARA İLİŞKİN AÇIKLAYICI DİPNOTLAR

(Para birimi aksi belirtilmedikçe Türk Lirası ("TL") olarak gösterilmiştir.)

### 32. Gider Çeşitleri

Gelir tablosunda yer alan faaliyet giderlerinin detayı aşağıda yer almaktadır:

	31 Aralık 2009
Personel giderleri (33 no'lu dipnot)	95.801.084
Üretim komisyonu giderleri - Hayat Dışı	65.828.154
Dışarıdan sağlanan hizmet giderleri	12.699.049
Ofis giderleri	7.460.782
Üretim komisyonu giderleri - Emeklilik	6.904.886
Üretim komisyonu giderleri - Hayat	5.349.753
Reklam ve pazarlama giderleri	4.918.914
Ulaşım giderleri	3.213.792
Kira giderleri	2.860.553
Haberleşme ve iletişim giderleri	2.097.535
Ertelenen emeklilik branşı üretim giderleri	2.503.804
Diğer faaliyet giderleri	692.762
Bakım ve onarım giderleri	192.482
Üretim komisyon gelirleri - Hayat	(1.230.212)
Diğer teknik (gelirler)/giderler	11.467.915
Reasürans komisyon gelirleri	(30.954.208)
<b>Toplam</b>	<b>189.807.045</b>

### 33. Çalışanlara Sağlanan Fayda Giderleri

	31 Aralık 2009
Maaş ödemesi	49.640.016
Prim ödemesi	22.756.862
Sosyal güvenlik kesintileri	10.347.541
Satış ekibi giderleri	4.819.434
Kıdem tazminatı	1.841.157
İzin tazminatı	432.907
İhbar tazminatı	304.776
Diğer	5.658.391
<b>Toplam (32 no'lu dipnot)</b>	<b>95.801.084</b>

Yönetim kurulu başkan ve üyeleriyle genel müdür, genel koordinatör, genel müdür yardımcıları gibi üst yöneticilere cari dönemde sağlanan ücret ve benzeri menfaatlerin toplam tutarı 1.6 no'lu dipnotta açıklanmıştır.

Grup'un hisse bazlı ödeme işlemi bulunmamaktadır.

# YAPI KREDİ SİGORTA A.Ş.

## 1 OCAK - 31 ARALIK 2009 HESAP DÖNEMİNE AİT KONSOLİDE FİNANSAL TABLOLARA İLİŞKİN AÇIKLAYICI DİPNOTLAR

(Para birimi aksi belirtilmedikçe Türk Lirası ("TL") olarak gösterilmiştir.)

### 34. Finansal Maliyetler

#### 34.1 Dönemin tüm finansman giderleri: Yoktur.

34.1.1 Üretim maliyetine verilenler: Yoktur.

34.1.2 Sabit varlıkların maliyetine verilenler: Yoktur.

#### 34.2 Dönemin finansman giderlerinden ortaklar, bağlı ortaklık ve iştiraklerle ilgili kısmı (Toplam tutar içindeki payları %20'yi aşanlar ayrıca gösterilecektir.): Yoktur.

#### 34.3 Ortaklar, bağlı ortaklık ve iştiraklerle yapılan satış ve alımlar (Toplam tutar içindeki payları %20'yi aşanlar ayrıca gösterilecektir.):

İlişkili taraflar ile olan işlem ve bakiyeler 45 no'lu dipnotta detay olarak açıklanmıştır.

#### 34.4 Ortaklar bağlı ortaklık ve iştiraklerden alınan ve bunlara ödenen faiz, kira ve benzerleri (Toplam tutar içindeki payları %20'yi aşanlar ayrıca gösterilecektir.):

İlişkili taraflar ile olan işlem ve bakiyeler 45 no'lu dipnotta detay olarak açıklanmıştır.

### 35. Gelir Vergileri

31 Aralık 2009 tarihi itibarıyla hazırlanan finansal tablolarda yer alan vergi varlık ve yükümlükleri ile vergi gelir ve giderleri aşağıda özetlenmiştir:

	31 Aralık 2009
Cari dönem kurumlar vergisi	(8.667.701)
Geçmiş yıl fazla ayrılan kurumlar vergisi karşılığının geri çevrilmesi (*)	40.408
Satılmaya hazır varlıklardan dolayı özsermaye içinde muhasebeleştirilen vergi geliri (*)	1.706.838
Ertelenmiş vergi geliri (21 no'lu dipnot)	4.561.168
<b>Toplam vergi gideri</b>	<b>(2.359.287)</b>

(\*) Gelir tablosunda ertelenmiş vergi varlığı hesabı altında sınıflandırılmıştır.

	31 Aralık 2009
Vergi	8.667.701
Peşin ödenen vergiler (-)	(10.744.970)
<b>Toplam</b>	<b>(2.077.269)</b>
Ertelenen vergi varlığı	10.950.747
Ertelenen vergi yükümlülüğü	(2.422.021)
<b>Ertelenen vergi varlığı, net (21 no'lu dipnot)</b>	<b>8.528.726</b>

(\*) Gelir tablosunda ertelenmiş vergi vergi varlığı hesabı altında sınıflandırılmıştır.

# YAPI KREDİ SİGORTA A.Ş.

## 1 OCAK - 31 ARALIK 2009 HESAP DÖNEMİNE AİT KONSOLİDE FİNANSAL TABLOLARA İLİŞKİN AÇIKLAYICI DİPNOTLAR

(Para birimi aksi belirtilmedikçe Türk Lirası ("TL") olarak gösterilmiştir.)

Gerçekleşen kurumlar vergisi gideri mutabakatı aşağıdaki gibidir:

	31 Aralık 2009
Kurumlar vergisi öncesi kar	9.905.839
Eksi: Ertelenmiş vergi geliri	(6.308.414)
Ertelenen vergi ve kurumlar vergisi öncesi kar	3.597.425
Vergi oranı	% 20
Hesaplanan kurumlar vergisi karşılığı	(719.485)
Kanunen kabul edilmeyen giderlerin etkisi	(4.063.421)
Vergiye konu olmayan gelirlerin etkisi	2.423.619
<b>Toplam vergi gideri</b>	<b>(2.359.287)</b>

### 36. Net Kur Değişim Gelirleri

	31 Aralık 2009
Yatırım gelirleri, net	24.195.290
Teknik gelirler, net	(32.720.009)
Genel yönetim giderleri	9.056.885
<b>Toplam</b>	<b>532.166</b>

### 37. Hisse Başına Kazanç

Hisse başına kazanç miktarı, net dönem karının Grup hisselerinin dönem içindeki ağırlıklı ortalama pay adedine bölünmesiyle hesaplanır.

	31 Aralık 2009
Net dönem karı	1.238.138
Beheri 1 Kr nominal değerli hisselerin ağırlıklı ortalama adedi	8.000.000.000
Hisse başına kazanç (Kr)	0,015

### 38. Hisse Başı Kâr Payı

Şirket, genel kurul onayı ile 2008 yılı karının 10.739.894 TL tutarındaki kısmını 15 Nisan 2009 tarihi itibarıyla ortaklarına nakit olarak dağıtmaya başlamıştır. Bağlı Ortaklık ise, genel kurul onayı ile 2008 yılı karının 5.133 TL tutarındaki kısmını 31 Mart 2009 tarihinden itibaren ortaklarına nakit olarak dağıtmıştır. Şirket'in hisse başına temettü tutarı 0,1342 Kr, Bağlı Ortaklık'ın ise hisse başına 1,2069 Kr. olarak gerçekleşmiştir.

### 39. Faaliyetlerden Yaratılan Nakit

Nakit akış tablosunda gösterilmiştir.

### 40. Hisse Senedine Dönüştürülebilir Tahvil

Yoktur.

# YAPI KREDİ SİGORTA A.Ş.

## 1 OCAK - 31 ARALIK 2009 HESAP DÖNEMİNE AİT KONSOLİDE FİNANSAL TABLOLARA İLİŞKİN AÇIKLAYICI DİPNOTLAR

(Para birimi aksi belirtilmedikçe Türk Lirası ("TL") olarak gösterilmiştir.)

### 41. Paraya Çevrilebilir İmtiyazlı Hisse Senetleri

Yoktur.

### 42. Riskler

	31 Aralık 2009
Grup aleyhine açılan hasar davaları (*)	42.685.004
Grup aleyhine açılan prim iadesi davaları	896.630
Grup aleyhine açılan iş davaları	651.210
Grup aleyhine açılan diğer davalar	628.072
<b>Toplam</b>	<b>44.860.916</b>

(\*) Muallak hasarlar içerisinde takip edilmekte olup muallak hasarların hareket tablosu 17 no'lu dipnotta yer almaktadır. Söz konusu karşılıkların net tutarı 18.432.125 TL'dir.

### 43. Taahhütler

Verilen banka teminat mektuplarının tutarı ve yabancı para cinsinden detayı aşağıda açıklanmıştır:

	31 Aralık 2009		
	ABD Doları	TL	Toplam
Teminat mektupları	15.057	5.986.973	6.002.030
<b>Toplam</b>	<b>15.057</b>	<b>5.986.973</b>	<b>6.002.030</b>

Aktif değerler üzerinde mevcut bulunan toplam ipotek veya teminat tutarları:

	31 Aralık 2009
Menkul değerler cüzdanı (*)	604.502.501
Kullanım amaçlı gayrimenkuller (6 no'lu dipnot)	5.356.015
Yatırım amaçlı gayrimenkuller (7 no'lu dipnot)	3.235.209
Bankalar	
Sigortalı portföyü (11 no'lu dipnot)	47.642.852
Grup portföyü (2.12 no'lu dipnot)	22.482.360
<b>Toplam</b>	<b>683.218.937</b>

(\*) Menkul değerler cüzdanı içerisinde Hazine Müsteşarlığı lehine 604.370.336 TL ve TARSİM lehine 132.165 TL maliyet bedelli teminat bulunmaktadır.

### 44. İşletme Birleşmeleri

Yoktur.

# YAPI KREDİ SİGORTA A.Ş.

## 1 OCAK - 31 ARALIK 2009 HESAP DÖNEMİNE AİT KONSOLİDE FİNANSAL TABLOLARA İLİŞKİN AÇIKLAYICI DİPNOTLAR

(Para birimi aksi belirtilmedikçe Türk Lirası ("TL") olarak gösterilmiştir.)

### 45. İlişkili Taraflarla İşlemler

Yapı Kredi Grubu şirketleri, Yapı Kredi Grubu şirketlerinin nihai ana ortakları ve bu ortaklarının kontrol ettiği şirketler bu finansal tablolar açısından ilgili şirketler olarak tanımlanmıştır.

	31 Aralık 2009
<b>a) Mevduatlar</b>	
Yapı ve Kredi Bankası A.Ş.	243.166.980
<b>Toplam</b>	<b>243.166.980</b>
<b>b) Ticari alacaklar</b>	
Yapı ve Kredi Bankası A.Ş.	24.725.971
Yapı Kredi Yatırım A.Ş.	259.070
Yapı Kredi Finansal Kiralama	227.284
Yapı Kredi Kültür Sanat Ticaret A.Ş.	117.961
Yapı Kredi Faktoring A.Ş.	96.471
Setur Servis Turistik A.Ş.	81.588
Yapı Kredi Portföy Yönetimi A.Ş.	77.844
Unicredit (San) Menkul Değ. A.Ş.	62.871
Kredi Kayıt Bürosu	16.699
Türk Eğitim Gönüllüleri Vakfı	13.612
Yapı Kredi Yatırım Ortaklığı A.Ş.	6.188
Koç Finansal Hizmetler A.Ş.	5.278
<b>Toplam</b>	<b>25.690.837</b>
<b>c) Diğer alacaklar</b>	
Yapı Kredi Factoring A.Ş.	6.166
<b>Toplam</b>	<b>6.166</b>
<b>d) Ticari borçlar</b>	
Yapı ve Kredi Bankası A.Ş.	3.494.448
<b>Toplam</b>	<b>3.494.448</b>
<b>e) Diğer borçlar</b>	
Zer Merkezi Hizmetler A.Ş.	667.052
Koç Sistem A.Ş.	86.696
Koç Net Haberleşme Teknolojileri ve İletişim Hizmetleri. A.Ş.	65.730
YKS Tesis Yönetim Hizmetleri A.Ş.	60.999
Setur Servis Turistik A.Ş.	35.329
Otokoç Otomotiv San. Tic. A.Ş.	33.192
Koç Holding A.Ş.	7.869
Opet Petrolcülük A.Ş.	14.590
<b>Toplam</b>	<b>971.457</b>
<b>f) Kira gelirleri</b>	
Yapı ve Kredi Bankası A.Ş.	106.593
Yapı Kredi Yatırım Menkul Değerler	26.100
<b>Toplam</b>	<b>132.693</b>

# YAPI KREDİ SİGORTA A.Ş.

## 1 OCAK - 31 ARALIK 2009 HESAP DÖNEMİNE AİT KONSOLİDE FİNANSAL TABLOLARA İLİŞKİN AÇIKLAYICI DİPNOTLAR

(Para birimi aksi belirtilmedikçe Türk Lirası ("TL") olarak gösterilmiştir.)

<b>g) Kira giderleri</b>	
Yapı ve Kredi Bankası A.Ş.	1.330.916
<b>Toplam</b>	<b>1.330.916</b>
<b>h) Faiz gelirleri</b>	
Yapı ve Kredi Bankası A.Ş.	23.961.974
<b>Toplam</b>	<b>23.961.974</b>
<b>i) Faiz giderleri</b>	
Yapı Kredi Finansal Kiralama A.Ş.	1.796
<b>Toplam</b>	<b>1.796</b>
<b>h) Alınan primler</b>	
Yapı ve Kredi Bankası A.Ş.	49.349.177
Yapı Kredi Yatırım Menkul Değerler A.Ş.	569.913
Yapı Kredi Leasing A.Ş.	482.092
Yapı Kredi Kültür Sanat Tic. A.Ş.	248.839
Yapı Kredi Faktoring A.Ş.	219.433
Yapı Kredi Portföy Yönetimi A.Ş.	166.521
T.Eğitim Gönüllüleri Vakfı	133.460
Unicretid (San) Menkul Değerler A.Ş.	116.479
Kredi Kayıt Bürosu	87.669
Yapı Kredi Koray GYO A.Ş.	21.335
Yapı Kredi Yatırım Ort. A.Ş.	12.376
Koç Finansal Hizmetler A.Ş.	10.556
<b>Toplam</b>	<b>51.301.371</b>
<b>i) Ödenen komisyonlar ve sigorta primleri</b>	
Yapı ve Kredi Bankası A.Ş.	21.137.843
Yapı Kredi Portföy Yönetimi A.Ş.	5.803.579
Yapı Kredi Finansal Kiralama A.Ş.	1.873.440
Yapı Kredi Yatırım Ortaklığı A.Ş.	87.248
<b>Toplam</b>	<b>28.902.110</b>
<b>j) Diğer giderler</b>	
Zer Merkezi Hizmetler A.Ş.	1.925.800
YKS Tesis Yönetim Hizm. A.Ş.	745.899
Otokoç Otomotiv Tic.ve San. A.Ş.	677.484
<b>Toplam</b>	<b>3.349.183</b>
<b>j) Ödenen temettüleri</b>	
Yapı ve Kredi Bankası A.Ş.	5.702.885
Yapı Kredi Faktoring A.Ş.	856.201
Yapı Kredi Yatırım A.Ş.	567.640
Diğer	3.618.301
<b>Toplam</b>	<b>10.745.027</b>

Grup'un cari dönemde Yapı ve Kredi Bankası A.Ş. aracılığıyla yazmış olduğu prim toplamı 131.202.198 TL'dir.



# YAPI KREDİ SİGORTA A.Ş.

## 1 OCAK - 31 ARALIK 2009 HESAP DÖNEMİNE AİT KONSOLİDE FİNANSAL TABLOLARA İLİŞKİN AÇIKLAYICI DİPNOTLAR

(Para birimi aksi belirtilmedikçe Türk Lirası ("TL") olarak gösterilmiştir.)

45.1 Ortaklar, iştirakler ve bağlı ortaklıklardan alacaklar nedeniyle ayrılan şüpheli alacak tutarları ve bunların borçları: Yoktur.

45.2 Grup ile dolaylı sermaye ve yönetim ilişkisine sahip iştirakler ve bağlı ortaklıkların dökümü, iştirakler ve bağlı ortaklıklar hesabında yer alan ortaklıkların isimleri ve iştirak ve oran ve tutarları, söz konusu ortaklıkların düzenlenen en son finansal tablolarında yer alan dönem karı veya zararı, net dönem karı veya zararı ile bu finansal tabloların ait olduğu dönem, kurulumuz standartlarına göre hazırlanıp hazırlanmadığı, bağımsız denetime tabi tutulup tutulmadığı ve bağımsız denetim raporunun olumlu, olumsuz ve şartlı olmak üzere hangi türde düzenlendiği:

	31 Aralık 2009		Defter Değeri	Bağımsız denetim görüşü	Finansal tablo dönemi	Toplam varlık	Toplam yükümlülük	Net satış	Net kar/ (zarar)
	Endekslenmiş (%)	Maliyet							
Çimsatış A.Ş.	0.01	368.613	368.613	Edinilememiştir	31.12.2009	-	-	-	-
Emeklilik Gözetim Merkezi	7.69	263.221	263.221	Edinilememiştir	31.12.2009	6.097.858	1.818.553	5.215.935	39.539
Çukurova Çelik End. A.Ş.	0.17	6.308.122	-	Edinilememiştir	31.12.2009	-	-	-	-
		6.939.956	631.834						

Grup'un, 31 Aralık 2009 tarihi itibarıyla hazırladığı finansal tablolar, satılmaya hazır finansal duran varlıklar için geçmiş yıllarda ayrılmış olan 6.308.122 TL tutarında değer düşüklüğü karşılığını da içermektedir.

45.3 İştirakler ve bağlı ortaklıklarda içsel kaynaklardan yapılan sermaye arttırımı nedeniyle elde edilen bedelsiz hisse senedi tutarları: Yoktur.

45.4 Taşınmazlar üzerinde sahip olunan aynı haklar ve bunların değerleri: Yoktur.

45.5 Ortaklar, iştirakler ve bağlı ortaklıklar lehine verilen garanti, taahhüt, kefalet, avans, ciro gibi yükümlülüklerin tutarı: Yoktur.

### 46. Bilanço Tarihinden Sonra Ortaya Çıkan Olaylar:

- 1 Ocak 2010 tarihinden itibaren kıdem tazminat tavanı 2.423,88 TL'ye yükseltilmiştir.
- Şirket'in bazı reasürans anlaşmalarında yapılan değişiklikler ve bunların etkisi 10 no'lu dipnotta açıklanmıştır.

# YAPI KREDİ SİGORTA A.Ş.

## 1 OCAK - 31 ARALIK 2009 HESAP DÖNEMİNE AİT KONSOLİDE FİNANSAL TABLOLARA İLİŞKİN AÇIKLAYICI DİPNOTLAR

(Para birimi aksi belirtilmedikçe Türk Lirası ("TL") olarak gösterilmiştir.)

### 47.1 Finansal tablolardaki "diğer" ibaresini taşıyan hesap kalemlerinden dahil olduğu grubun toplam tutarının %20'sini veya bilanço aktif toplamının %5'ini aşan kalemlerin ad ve tutarları:

	31 Aralık 2009
<b>a) Diğer nakit ve nakit benzeri varlıklar:</b>	
Kredi kartı tahsilatlar	55.511.687
Banka ödeme belgesi	88.724
Diğer	12.942
	<b>55.613.353</b>
<b>b) Diğer çeşitli alacaklar:</b>	
Acentelerden zorunlu deprem sigortası alacakları	1.895.781
Diğer	895.412
	<b>2.791.193</b>
<b>c) Diğer kısa vadeli teknik karşılıklar:</b>	
Reasürans anlaşmaları oran değişikliği (10 no'lu dipnot)	10.251.681
Finansal varlık karşılık gideri	160.000
	<b>10.411.681</b>
<b>d) Emeklilik faaliyetlerinden alacaklar:</b>	
Saklayıcı şirketten alacaklar	1.365.310.672
Katılımcılardan alacaklar (Giriş aidatları)	8.340.532
Fon işletim giderleri kesintisi	2.243.029
Satış emirleri	983.029
	<b>1.376.877.262</b>
<b>e) Emeklilik faaliyetlerinden borçlar:</b>	
Katılımcılara borçlar	1.366.293.701
Katılımcılar geçici hesabı	26.785.253
Aracılara borçlar	674.058
Diğer	309.065
	<b>1.394.062.077</b>
<b>f) Diğer ilişkili taraflara borçlar:</b>	
Zer A.Ş.	342.486
Koç Sistem A.Ş.	86.696
Yapı ve Kredi Bankası A.Ş.	24.392
Diğer	306.637
	<b>760.211</b>
<b>g) Diğer çeşitli borçlar:</b>	
Aracılara borçlar	6.258.800
Satıcılara borçlar	4.276.752
Personel sağlık sigortası	1.437.466
Diğer	987.926
	<b>12.960.944</b>

# YAPI KREDİ SİGORTA A.Ş.

## 1 OCAK - 31 ARALIK 2009 HESAP DÖNEMİNE AİT KONSOLİDE FİNANSAL TABLOLARA İLİŞKİN AÇIKLAYICI DİPNOTLAR

(Para birimi aksi belirtilmedikçe Türk Lirası ("TL") olarak gösterilmiştir.)

<b>h) Gelecek yıllara ait diğer giderler ve gelir tahakkukları:</b>	
Ertelenen emeklilik branşı üretim giderleri (2.25 no'lu dipnot)	2.426.566
	<b>2.426.566</b>
<b>i) Diğer uzun vadeli teknik karşılıklar:</b>	
Dengeleme karşılığı	4.027.283
Diğer teknik karşılıklar (2.8 ve 17 no'lu dipnotlar) (*)	23.325.661
	<b>27.352.944</b>
<b>j) Diğer uzun vadeli borç ve gider karşılıkları:</b>	
Personel izin karşılığı	2.052.651
	<b>2.052.651</b>
<b>k) Diğer esas faaliyetlerden borçlar:</b>	
Anlaşmalı kurumlara borçlar	36.059.896
Diğer	929.476
	<b>36.989.372</b>
<b>l) Diğer uzun vadeli yükümlülükler :</b>	
Emeklilik sözleşmelerinden devamlılık ödülü yükümlülüğü	8.209.597
	<b>8.209.597</b>
<b>m) Diğer teknik karşılıklarda değişim (Hayat branşı):</b>	
Kâr'a iştirak karşılığı gideri	1.478.848
IGP Pool	1.302.845
Dengeleme karşılığı	300.401
Finansal varlık karşılık gideri	160.000
Birlik aidatı	117.703
Kuruluş harcı	114.764
Finansal varlık karşılık gideri	103.054
Diğer	120.297
	<b>3.697.912</b>
<b>n) Diğer teknik giderler (Emeklilik branşı):</b>	
Kredi komisyon gideri	2.320.435
Devamlılık ödülü gideri	1.009.640
Takasbank giderleri	464.832
EGM, E-BEAS giderleri	306.793
Diğer	225.315
	<b>4.327.015</b>
<b>o) Diğer Gider ve Zararlar:</b>	
Aktifleştirilen yazılım projesinin gider hesabına devri	343.903
Sulh yoluyla yapılan tahsilatlar nedeniyle ayrılan karşılık iptali	320.950
Özel işlem vergisi	191.087
Diğer kanunen kabul edilmeyen giderler	428.836
	<b>1.284.776</b>

(\*) Diğer teknik karşılıklar, satılmaya hazır finansal varlıkların rayiç değerlerindeki değişikliklerden kaynaklanan gerçekleşmemiş kazanç ve kayıpların Grup'a ait olmayan kısmından oluşmaktadır.

# YAPI KREDİ SİGORTA A.Ş.

## 1 OCAK - 31 ARALIK 2009 HESAP DÖNEMİNE AİT KONSOLİDE FİNANSAL TABLOLARA İLİŞKİN AÇIKLAYICI DİPNOTLAR

(Para birimi aksi belirtilmedikçe Türk Lirası ("TL") olarak gösterilmiştir.)

47.2 "Diğer Alacaklar" ile "Diğer Kısa veya Uzun Vadeli Borçlar" hesap kalemi içinde bulunan ve bilanço aktif toplamının yüzde birini aşan, personelden alacaklar ile personele borçlar tutarlarının ayrı ayrı toplamları: Yoktur.

47.3 Nazım hesaplarda takip edilen rücu alacaklarına ilişkin tutarlar: 2.500.673 TL

47.4 Önceki döneme ilişkin gelir ve giderler ile önceki döneme ait gider ve zararların tutarlarını ve kaynakları gösteren açıklayıcı not: Yoktur.

47.5 Hazine Müsteşarlığı tarafından sunumu zorunlu kılınan diğer bilgiler:

Dönemin reeskont ve karşılık giderleri/(gelirleri):

2009

### Teknik karşılıklar:

Ertelenen komisyon giderleri	(6.296.984)
Ertelenen komisyon gelirleri	(2.871.053)
Kazanılmamış primler karşılığı	18.216.580
Reasürans anlaşmaları oran değişikliği etkisi	314.078
Diğer teknik karşılıklar-hayat	3.697.912
Muallak hasar ve tazminat karşılığı-net	9.348.452
Diğer teknik karşılıklar-hayat dışı	1.824.436
Devam eden riskler karşılığı	7.049.215
Hayat matematik karşılığı	37.001.723

### Vergi karşılıkları:

Vergi karşılığı	8.667.701
Ertelenen vergi karşılığı	(6.308.414)

### Karşılıklar hesabı:

Kıdem tazminatı karşılığı	1.005.562
İzin karşılıkları	61.647
Esas faaliyetlerden kaynaklanan şüpheli alacaklar karşılığı	(61.336)
Aracılardan ve sigortalılardan alacaklar karşılığı	(75.115)
Diğer karşılıklar	459.746
	<b>1.390.504</b>

### Diğer karşılıklar:

İdari ve kanuni takipteki net rücu alacakları karşılığı	9.080.073
Borç ve alacakların reeskont geliri	(1.803.024)

# YAPI KREDİ SİGORTA A.Ş.

## 1 OCAK - 31 ARALIK 2009 HESAP DÖNEMİNE AİT KONSOLİDE FİNANSAL TABLOLARA İLİŞKİN AÇIKLAYICI DİPNOTLAR

(Para birimi aksi belirtilmedikçe Türk Lirası ("TL") olarak gösterilmiştir.)

	Dipnot	Cari Dönem
I.	DÖNEM KARININ DAĞITIMI	
1.1.	DÖNEM KARI	9.886.308
1.2.	ÖDENECEK VERGİ VE YASAL YÜKÜMLÜLÜKLER	(8.662.955)
1.2.1.	Kurumlar Vergisi (Gelir Vergisi)	(8.662.955)
1.2.2.	Gelir Vergisi Kesintisi	-
1.2.3.	Diğer Vergi ve Yasal Yükümlülükler	-
<b>A</b>	<b>NET DÖNEM KARI (1.1 - 1.2)</b>	<b>1.223.353</b>
1.3.	GEÇMİŞ DÖNEMLER ZARARI (-)	-
1.4.	BİRİNCİ TERTİP YASAL AKÇE	-
1.5.	ŞİRKETTE BIRAKILMASI VE TASARRUF ZORUNLU YASAL FONLAR (-)	-
<b>B</b>	<b>DAĞITILABİLİR NET DÖNEM KARI [ (A - (1.3 + 1.4 + 1.5) ]</b>	<b>-</b>
1.6.	ORTAKLARA BİRİNCİ TEMETTÜ (-)	-
1.6.1.	Hisse Senedi Sahiplerine	-
1.6.2.	İmtiyazlı Hisse Senedi Sahiplerine	-
1.6.3.	Katılma İntifa Senedi Sahiplerine	-
1.6.4.	Kâra İştirakli Tahvil Sahiplerine	-
1.6.5.	Kâr ve Zarar Ortaklığı Belgesi Sahiplerine	-
1.7.	PERSONELE TEMETTÜ (-)	-
1.8.	KURUCULARA TEMETTÜLER (-)	-
1.9.	YÖNETİM KURULUNA TEMETTÜ (-)	-
1.10.	ORTAKLARA İKİNCİ TEMETTÜ (-)	-
1.10.1.	Hisse Senedi Sahiplerine	-
1.10.2.	İmtiyazlı Hisse Senedi Sahiplerine	-
1.10.3.	Katılma İntifa Senedi Sahiplerine	-
1.10.4.	Kâra İştirakli Tahvil Sahiplerine	-
1.10.5.	Kâr ve Zarar Ortaklığı Belgesi Sahiplerine	-
1.11.	İKİNCİ TERTİP YASAL YEDEK AKÇE (-)	-
1.12.	STATÜ YEDEKLERİ (-)	-
1.13.	OLAĞANÜSTÜ YEDEKLER	-
1.14.	DİĞER YEDEKLER	-
1.15.	ÖZEL FONLAR	-
<b>II.</b>	<b>YEDEKLERDEN DAĞITIM</b>	<b>-</b>
2.1.	DAĞITILAN YEDEKLER	-
2.2.	İKİNCİ TERTİP YASAL YEDEKLER (-)	-
2.3.	ORTAKLARA PAY (-)	-
2.3.1.	Hisse Senedi Sahiplerine	-
2.3.2.	İmtiyazlı Hisse Senedi Sahiplerine	-
2.3.3.	Katılma İntifa Senedi Sahiplerine	-
2.3.4.	Kâra İştirakli Tahvil Sahiplerine	-
2.3.5.	Kâr ve Zarar Ortaklığı Belgesi Sahiplerine	-
2.4.	PERSONELE PAY (-)	-
2.5.	YÖNETİM KURULUNA PAY (-)	-
<b>III</b>	<b>HİSSE BAŞINA KAR</b>	<b>-</b>
3.1.	HİSSE SENEDİ SAHİPLERİNE	-
3.2.	HİSSE SENEDİ SAHİPLERİNE (%)	-
3.3.	İMTİYAZLI HİSSE SENEDİ SAHİPLERİNE	-
3.4.	İMTİYAZLI HİSSE SENEDİ SAHİPLERİNE (%)	-
<b>IV.</b>	<b>HİSSE BAŞINA TEMETTÜ</b>	<b>-</b>
4.1.	HİSSE SENEDİ SAHİPLERİNE	-
4.2.	HİSSE SENEDİ SAHİPLERİNE (%)	-
4.3.	İMTİYAZLI HİSSE SENEDİ SAHİPLERİNE	-
4.4.	İMTİYAZLI HİSSE SENEDİ SAHİPLERİNE (%)	-

Kâr dağıtımı hakkında yetkili organ Genel Kurul olup bu finansal tabloların düzenlendiği tarih itibarıyla yıllık olağan Genel Kurul toplantısı henüz yapılmamıştır. 2009 yılına ilişkin kar dağıtım önerisi henüz Yönetim Kurulu tarafından hazırlanmamış olduğundan 2009 yılı kar dağıtım tablosunda sadece net dönem karı tutarı belirtilmiştir.

## KONSOLİDE EDİLEN ORTAKLIKLARA İLİŞKİN BİLGİLER

### Yapı Kredi Emeklilik

Bireysel Emeklilik Sistemi ve hayat sigortacılığı alanlarında faaliyet gösteren Yapı Kredi Emeklilik, Halk Yaşam adıyla 1991 yılında kuruldu. Ekim 2000'de Yapı Kredi Yaşam adını alan Şirket, emeklilik şirketine dönüşüm sürecinde Aralık 2002'de ismini Yapı Kredi Emeklilik olarak değiştirdi. Bireysel ve kurumsal ihtiyaçlara yönelik farklı ürünlerle hizmet veren Yapı Kredi Emeklilik, Akıllı Adım Bireysel Emeklilik Planları'nın yanı sıra hayat sigortacılığında risk ağırlıklı ürünler pazara sunmaktadır. Ana ortağı %99,93'le Yapı Kredi Sigorta olan Şirket'in, Türkiye genelinde 8 bölge müdürlüğü, 9 şubesi, 30 ilde, 43 il temsilcisi bulunmaktadır. 123 acentesi ile yaygın bir satış ve hizmet ağına sahip olan Yapı Kredi Emeklilik'in idari ve satış kadrolarında 850 çalışan görev yapmaktadır. Ayrıca 835 adet Yapı ve Kredi Bankası Şubesi'nden acentelik hizmeti alınmaktadır.

Tasarruf ürünü özelliği nedeniyle finansal krizden en az etkiyle hatta büyüyerek çıkan Bireysel Emeklilik Sistemi'nde liderler arasında yer alan Yapı Kredi Emeklilik, 2009 yılında gerek fon büyüklüğü, gerekse sözleşme sayısı açısından pazardaki yerini korumuştur. 13 şirketin faaliyet gösterdiği Bireysel Emeklilik Sistemi'nde fon büyüklüğüne göre %15,05 pazar payıyla 3. sırada, sözleşme sayısına göre ise %13,71 pazar payıyla 4. sırada olan Şirket, işveren katkılı grup emeklilik planlarında da sözleşme sayısına göre %31'i aşan pazar payıyla sektör birincisi konumunu sürdürmektedir. Finansal krizin olumsuz etkilediği bireysel kredilerle birlikte satılan kredi hayat sigortalarının prim üretiminde düşüş yaşanması ise Şirket'in 2009 yılı hayat sigortası prim üretiminin beklentilerin altında gerçekleşmesine neden olmuştur. 2009 yılı sonunda toplam 92,288,526.70 TL hayat sigortası prim üretimi ve 512,507,045.06 TL matematik karşılığı ile bu branşta %5,07 pazar payına sahip olan Yapı Kredi Emeklilik, sektörde 5. sırada yer almaktadır.

### Yeni ürünler, hizmetler, uygulamalar

2009 yılında iki yeni ürün tasarlanarak yılın son çeyreğinde pazara sunulmuştur. "Gelir Güvencesi Sigortası" Yapı ve Kredi Bankası müşterilerinin istek dışı işsizlik, geçici iş göremezlik, vefat ve maluliyet riskleriyle karşılaşmaları durumunda düzenli ödemelerini güvence altına alırken, "Emeklilik Gelir Planı" Bireysel Emeklilik Sistemi'nden emeklilik hakkını elde eden katılımcıların birikimlerini düzenli gelir olarak almalarını sağlamaktadır.

Banka satış kanalının gelişimini sağlamak amaçlı Bankasürans Bölümü Ekim 2009'da kurulmuştur. Başlıca görevleri satış hedeflerini belirlemek, satış artırıcı stratejiler oluşturmak, banka ve sigorta ürünlerinin paketlenmesiyle ilgili stratejiler geliştirmek, yeni ürün fikirleri sağlamak, ortak kampanyalar düzenlemek olarak tanımlanan bu proje kapsamında, diğer bankacılık ürünleriyle entegre edilecek sigorta ürünleri yaratılarak önümüzdeki yıllarda rakiplerden farklılaşmak hedeflenmektedir.

2008 yılında başlatılan sektörün üç boyutlu ilk segmentasyon çalışmasıyla müşteriler belli kategoriler dahilinde 4 değer, 16 ihtiyaç, 23 davranış segmentine ayrılmış ve bunlardan 9 entegre segment elde edilmiştir. Ardından müşteri iletişim haritası yeniden yapılandırılmıştır. Yüksek birikimli müşterilerin Yapı Kredi Emeklilik temsilcisiyle doğrudan iletişime (yüz yüze veya telefonla) geçerek ihtiyaçlarının en iyi şekilde karşılanmasını hedefleyen Özel Müşteri Danışmanı hizmeti verilmeye başlanmıştır. Tüm müşteriler, müşteri memnuniyetine yönelik 10002:2004 standardına sahip emeklilik sektöründeki ilk çağrı merkezini aradıklarında kendi beklenti ve ihtiyaçlarına uygun yanıtlar alabilmeleri için çağrı merkezi ekranları geliştirilmiştir. Katılımcılara gönderilen e-bülten segment bazlı olarak yenilenmiş ve çeşitlendirilmiştir. Müşteri ihtiyaçlarına yönelik on-line uygulamalar

internet sitesine eklenmiştir. Şirket'in üretimi içinde önemli bir paya sahip acentelerle iş ortaklığını geliştirmek, satış verimliliğini artırmak amacıyla ödül sistemi yenilenmiştir.

# HİSSEDARLARA BİLGİ

## Genel

Hesap dönemi içinde Şirketin Ana Sözleşmesi'nde 7, 8, 10, 23, 24, 28, 29, 37 ve 38. maddelerde değişiklik yapılmıştır. Yönetim Kurulu Başkan ve Üyeleri her Genel Kurul'da seçilmektedir. Dolayısı ile hizmet süreleri iki Genel Kurul toplantısı arasındaki süredir. Şirket'in dahil olduğu risk grubu Gelir Tablosu dip notlarının 45. maddesinde açıklanmaktadır.

## Borsa

Yapı Kredi Sigorta'nın hisseleri İstanbul Menkul Kıymetler Borsası (İMKB) Ulusal Pazarında YKSGR sembolü ile işlem görmektedir. Hisse senetlerine ilişkin bilgiler, günlük gazetelerin ekonomi sayfalarında ve yatırım şirketlerinin internet portallarında yayınlanmaktadır.

## Yatırımcı İlişkileri

Yapı Kredi Sigorta'nın yıllık raporları ve diğer bilgiler aşağıdaki adresten temin edilebileceği gibi Şirket'in [www.yksigorta.com.tr](http://www.yksigorta.com.tr) adresinde yayında bulunan web sitesinden de elde edilebilir.

## Yapı Kredi Sigorta

Yatırımcı İlişkileri (Emel Bek - M. Teoman Çelen)  
Yapı Kredi Plaza A Blok, Büyükdere Caddesi  
Levent, 34330 İstanbul

## Yıllık Olağan Genel Kurul

Yapı Kredi Sigorta'nın Yıllık Olağan Genel Kurulu 23 Mart 2010 Salı günü saat 10:00'da Yapı Kredi Plaza D Blok Konferans Salonu, Levent/İstanbul adresinde yapılacaktır.

## Bağımsız Denetçi

Başaran Nas Bağımsız Denetim ve Serbest Muhasebeci Mali Müşavirlik Anonim Şirketi (PriceWaterHouseCoopers)  
Tel: (212) 326 60 60 - Faks: (212) 326 60 50

## Vergi Tasdiki

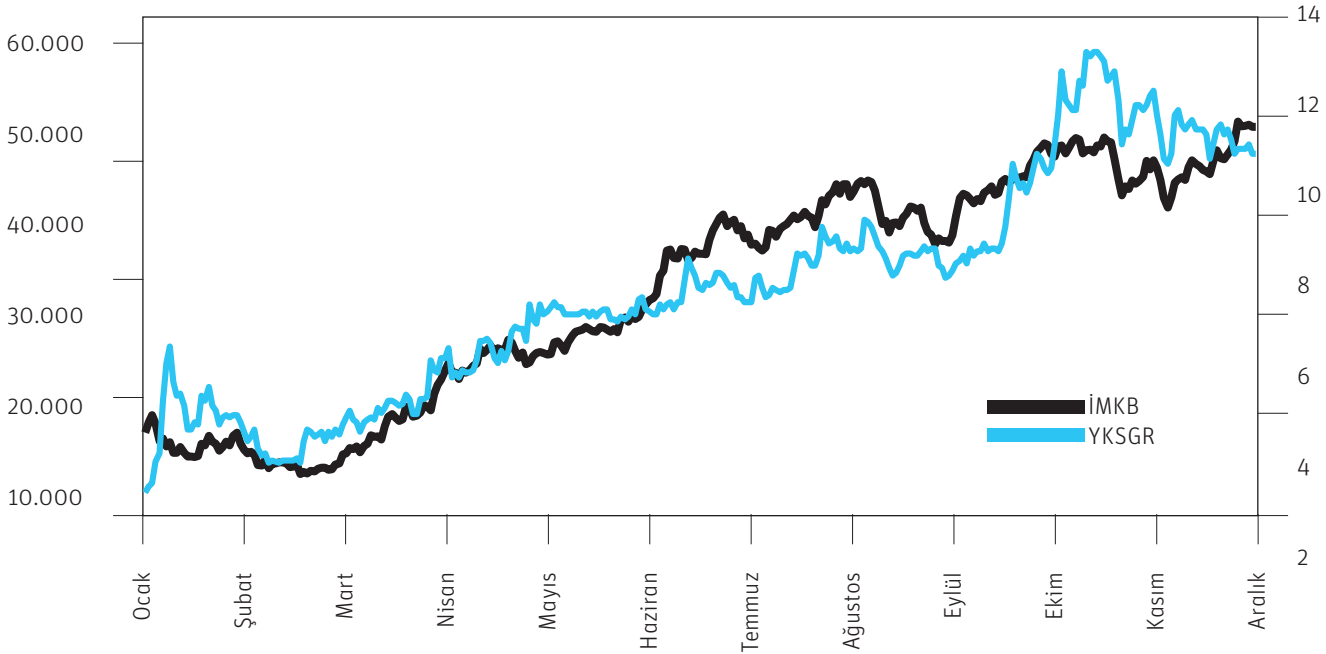
Kuzey Yeminli Mali Müşavirlik Anonim Şirketi  
An Affiliated Firm of Ernst & Young International  
A. Feridun Güngör - İstanbul  
Tel: (212) 315 30 00 - Faks: (212) 234 10 67

## YKSGR HİSSE SENEDİ 2009 YILI PERFORMANSI

Yapı Kredi Sigorta'nın yılsonu bilançosuna göre ödenmiş sermayesi 80 milyon TL, kayıtlı sermayesi 250 milyon TL'dir Yapı Kredi Sigorta hisse senedinin 2009 yılı performansını gösteren grafik (İMKB genel endeksi ile kıyaslı olarak) aşağıda sunulmuştur.

Hisse senedinin yıl içindeki en düşük fiyatı 4,33 TL; en yüksek fiyatı ise 11,20 TL olarak gerçekleşmiştir. Hisse senedinin 2009 yılında kaydettiği ortalama fiyat 7,64 TL olmuştur. Hisse senedinin çeyrek dönemler itibariyle en düşük ve en yüksek fiyatları aşağıda verilmiştir.

	En Düşük	En Yüksek
01.01.2009-31.03.2009	4,33	7,74
01.04.2009-31.06.2009	5,73	8,55
01.07.2009-30.09.2009	7,60	9,55
01.10.2009-31.12.2009	8,35	11,20



Yapı Kredi Emeklilik, Aralık 2009 sonu itibariyle, hayat ve emeklilik alanlarında sektörün lider, öncü şirketleri arasında yer almaktadır. 13 şirketin faaliyet gösterdiği Bireysel Emeklilik Sistemi'nde fon büyüklüğüne göre %15,05 pazar payıyla 3. sırada, sözleşme sayısına göre ise %13,7 pazar payıyla 4. sırada bulunmaktadır.



## İLETİŞİM BİLGİLERİ

### Genel Müdürlük

Yapı Kredi Plaza A Blok Büyükdere Cad.  
Levent 34330 İstanbul  
Tel: (212) 336 06 06 Faks: (212) 336 08 08  
E-posta: yksigorta@yksigorta.com.tr <mailto:yksigorta@yksigorta.com.tr>  
İnternet Adresi: www.yksigorta.com.tr  
Müşteri İletişim Merkezi: (212) 336 09 09

### Akdeniz Bölge Müdürlüğü

Sinan Mah. Recep Peker Cad. Antalya 2000 İş Merkezi  
No: 22 Kat: 4. 07100 Antalya  
Tel: (242) 310 39 39 Faks: (242) 314 11 05

### Ege Bölge Müdürlüğü

Halit Ziya Bulvarı No: 74 Alsancak 35210 İzmir  
Tel: (232) 498 64 64 Faks: (232) 498 64 00

### Güney Bölge Müdürlüğü

Ziya Paşa Bulvarı No: 74 01130 Adana  
Tel: (322) 455 57 57 Faks: (322) 453 13 52

### İç Anadolu Bölge Müdürlüğü

Mithatpaşa Cad. No: 43/E Kızılay 06420 Ankara  
Tel: (312) 458 60 60 Faks: (312) 458 60 00

### Marmara-1 Bölge Müdürlüğü

Atatürk Cad. No: 25 Kat: 4 16010 Bursa  
Tel: (224) 294 59 59 Faks: (224) 280 90 33

### İstanbul Bölge Müdürlüğü

Yapı Kredi Plaza A Blok Büyükdere Cad.  
Levent 34330 İstanbul  
Tel: (212) 336 06 06 Faks: (212) 336 84 93

### Bakırköy Bölge Müdürlüğü

G. Ali Rıza Gürcan Cad. Metropol Center No: 31  
K: 8 Büro No: 33 Merter 34150 İstanbul  
Tel: (212) 449 17 17 Faks: (212) 449 17 31

### Kadıköy Bölge Müdürlüğü

Şemsettin Günaltay Cad. No: 213 Erenköy 34738 İstanbul  
Tel: (216) 468 22 22 Faks: (216) 468 22 23





**Yapı ve Kredi Sigorta A.Ş.**

Genel Müdürlük

Yapı Kredi Plaza A Blok

Levent 34330 İstanbul

Tel: (0212) 336 06 06

Faks: (0212) 336 08 08

[www.yksigorta.com.tr](http://www.yksigorta.com.tr)

 **Koç**  UniCredit Group