



**YAPI KREDİ SİGORTA A.Ş.
FAALİYET RAPORU 2010**

İçindekiler

BÖLÜM 1

Sunuş.....	1
Yapı Kredi Sigorta A.Ş. Olağan Genel Kurul Gündemi.....	2
Yönetim Kurulu'ndan.....	3
Hesap Dönemine Ait Faaliyet Sonuçlarına İlişkin Özet Finansal Bilgiler	4
Tarihçe.....	6
2010 Yılı İçerisinde Anasözleşmede Yapılan Değişiklikler.....	7
Şirket'in Ortaklık Yapısı ve Sermayesine İlişkin Bilgiler	8
Yönetim Kurulu Başkanı'nın Mesajı	9
Genel Müdür'ün Mesajı	10
Dünyada Sigortacılık.....	12
Türkiye'de Sigortacılık	14
Yapı Kredi Sigorta'da 2010 Yılına İlişkin Değerlendirmeler	16
Şirketimiz'deki Gelişmeler	17
Sanata Destek ve Sosyal Sorumluluk	19
Teknik Sonuçlar.....	20

BÖLÜM 2

Yönetim ve Kurumsal Yönetim Uygulamaları.....	33
Yönetim Kurulu.....	34
Denetçiler	36
Üst Yönetim.....	37
İç Denetim	39
Organizasyon Şeması	40
Genel Müdürlük ve Bölge Yöneticileri.....	41
Denetçilerin Görev Süreleri ve Mesleki Deneyimleri	43
Genel Kurula İlişkin Hususlar	43
Genel Kurul'a Sunulan Özet Yönetim Kurulu Raporu	44
Şirket'in Dahil Olduğu Risk Grubu ile Yaptığı İşlemlere İlişkin Bilgiler	45
İnsan Kaynakları Uygulamalarına İlişkin Bilgiler	46
Kurumsal Yönetim İlkeleri Uyum Raporu	48
Denetçiler Raporu	55
İç Denetim Faaliyetleri Hakkında Bilgiler	56

BÖLÜM 3

Finansal Bilgiler ve Risk Yönetimine İlişkin Değerlendirmeler	57
Genel Kurul'a Sunulacak Yıllık Faaliyet Raporu Uygunluk Beyanı	58
Bağımsız Denetim Raporu.....	60
Genel Kurula Sunulacak Yıllık Faaliyet Raporu Uygunluk Görüşü	136
Ayrıntılı Bilanço ve Gelir Tablosu	137
Bilanço Kârının Dağıtımı	144
Mali Durum, Kârlılık ve Tazminat Ödeme Gücüne İlişkin Değerlendirme.....	145
Risk Türleri İtibarıyla Uygulanan Risk Yönetimi Politikalarına İlişkin Bilgiler	147
Rapor Dönemi Dahil Beş Yıllık Döneme İlişkin Özet Finansal Bilgiler	149

BÖLÜM 4

Konsolide Finansal Bilgiler	151
Konsolide Edilen Ortaklıklara İlişkin Bilgiler	251
Hissedarlara Bilgi	252
İletişim bilgileri	254

BÖLÜM 1

Sunuş

Yapı Kredi Sigorta A.Ş. Olağan Genel Kurul Gündemi

1. Açılış ve Başkanlık Divanı'nın seçimi,
2. 2010 yılı faaliyet ve hesapları hakkında, Yönetim Kurulu ve Denetçi Raporları ile, bağımsız denetim şirketi Güney Bağımsız Denetim ve Serbest Muhasebeci Mali Müşavirlik A.Ş.'nin Bağımsız Denetim Raporu özetinin okunması, müzakeresi; Yönetim Kurulu'nun 2010 yılı Bilançosu ve Gelir Tablosu ile ilgili önerisinin kabulü, değiştirilerek kabulü veya reddi,
3. Şirketin 2010 yılı faaliyetlerinden dolayı Yönetim Kurulu üyeleri ve Denetçilerin ayrı ayrı ibra edilmeleri,
4. Yönetim Kurulu'nun, 2010 yılı kârının dağıtılması ve kâr dağıtım tarihi konusundaki önerisinin kabulü, değiştirilerek kabulü veya reddi,
5. Kurumsal Yönetim İlkeleri gereğince 2011 yılı ve izleyen yıllara ilişkin Şirket'in "Kâr Dağıtım Politikası" hakkında ortaklara bilgi verilmesi,
6. Kurumsal Yönetim İlkeleri gereğince Şirket'in "Şirket Bilgilendirme Politikası" hakkında ortaklara bilgi verilmesi,
7. Yönetim Kurulu üye sayısının ve görev süresinin belirlenmesi, belirlenen üye sayısına göre seçim yapılması,
8. Denetçilerin seçilmesi,
9. Yönetim Kurulu üyeleri ve Denetçilerin aylık brüt ücretlerinin belirlenmesi,
10. Şirketin sosyal yardım amacıyla vakıf ve derneklere 2010 yılında yaptığı bağış ve yardımların Genel Kurul'un bilgisine sunulması,
11. İlişkili taraflarla yıl içerisinde yapılan işlemler hakkında ortaklara bilgi verilmesi.
12. SPK tarafından yayımlanan Sermaye Piyasasında Bağımsız Denetim Standartları Hakkında Tebliğ gereği, Denetim Komitesi'nin önerisi üzerine Yönetim Kurulu tarafından yapılan Bağımsız Denetim Kuruluşu seçiminin onaylanması,
13. Yönetim Kurulu Üyelerine, Şirketin konusuna giren işleri, bizzat veya başkaları adına yapmaları ve bu nevi işleri yapan şirketlerde ortak olabilmeleri ve diğer işlemleri yapabilmeleri hususunda, Türk Ticaret Kanunu'nun 334. ve 335. maddeleri gereğince Yönetim Kurulu'na izin verilmesi,
14. Genel Kurul Toplantı Tutanağı'nın Hissedarlar adına Başkanlık Divanı tarafından imzalanması ve bununla yetinilmesi hususunda yetki verilmesi,
15. Dilek ve görüşler.

Yönetim Kurulu'ndan...

Sayın Ortaklarımız,

Şirketimiz, 2010 yılında sağlık branşında 337 milyon TL ve sağlık dışı branşlarda 421 milyon TL olmak üzere toplam 758 milyon TL'lik prim üretimi gerçekleştirmiştir.

Yetkin personeli ile en kaliteli hizmeti sağlayan, güven veren, yenilikçi ve müşteri odaklı çalışma ilkelerinden sapmayan Şirketimiz'in 2010 yılı finansal durumunu yansıtan, Bilanço ve Kâr-Zarar hesaplarını inceleme ve onaylarınıza sunarız.

Yönetim Kurulu

Hesap Dönemine Ait Faaliyet Sonuçlarına İlişkin Konsolide Olmayan Özet Finansal Bilgiler

Başlıca Göstergeler

Aksi belirtilmedikçe veriler TL bazındadır.

Finansal Göstergeler	2009	2010	Oran
Toplam Prim Üretimi	607.976.823	758.182.493	24,7%
Toplam Teknik Kâr	-22.696.400	46.547.641	305,1%
Toplam Aktifler	752.854.306	902.063.337	19,8%
Ödenmiş Sermaye	80.000.000	80.000.000	0,0%
Özkaynaklar	289.989.583	330.212.608	13,9%
Vergi Öncesi Kâr	-10.151.462	47.676.157	569,6%
Net Kâr	-11.930.295	42.549.071	456,6%

Özet Finansal Bilgiler	31 Aralık 09	31 Aralık 10	Oran
Özkaynaklar	289.989.583	330.212.608	13,9%
Nakit Değerler ve Finansal Varlıklar	344.961.937	448.162.030	29,9%
Aktif Toplamı	752.854.306	902.063.337	19,8%
Kısa Vadeli Yükümlülükler Toplamı	454.916.791	561.535.803	23,4%
Uzun Vadeli Yükümlülükler Toplamı	7.947.932	10.314.926	29,8%
Yazılan Prim Net	466.304.280	622.684.691	33,5%
Kazanılmış Prim Net	441.451.956	566.487.506	28,3%
Gerçekleşen Hasarlar Net	-387.397.607	-439.782.046	13,5%
Teknik Olmayan Bölümden Aktarılan Yatırım Gelirleri	38.745.037	55.661.252	43,7%
Devam Eden Riskler Karşılığı	-6.915.853	6.671.660	196,5%
Diğer Teknik Karşılıklarda Değişim Net	-1.824.436	-2.754.730	51,0%
Diğer Teknik Gelirler Net	2.923.206	5.028.119	72,0%
Faaliyet Giderleri	-116.594.556	-138.092.460	18,4%
Teknik Bölüm Dengesi	-22.696.400	46.547.641	305,1%
Yatırım Gelirleri	51.354.369	69.412.660	35,2%
Yatırım Giderleri	-43.464.449	-61.739.948	42,0%
Diğer Gelir (Giderler)	4.655.018	-6.544.196	-240,6%
Dönem Vergi ve Diğer Yasal Yükümlülükler	-1.778.833	-5.127.086	188,2%
Vergi Sonrası Dönem Kârı	-11.930.295	42.549.071	456,6%

Prim Dağılımı	31 Aralık 09		31 Aralık 10	
	Primler	Oran	Primler	Oran
Yangın ve Doğal Afetler	90.839.359	14,9%	103.561.926	13,7%
Nakliyat	9.683.478	1,7%	11.105.191	1,5%
Su Araçları	5.103.114	0,8%	2.573.218	0,3%
Kara Araçları Sorumluluk	48.954.371	8,1%	61.902.739	8,2%
Kara Araçları	99.728.087	16,4%	147.683.262	19,4%
Hava Araçları Sorumluluk	404.845	0,1%	407.565	0,1%
Hava Araçları	1.319.269	0,2%	964.520	0,1%
Genel Zararlar	43.383.082	7,1%	55.243.330	7,3%
Kaza	13.165.201	2,2%	16.346.018	2,2%
Kredi	32.844	0,0%	0	0,0%
Genel Sorumluluk	9.982.051	1,6%	19.279.183	2,5%
Hastalık/Sağlık	284.571.739	46,8%	337.430.078	44,5%
Hukuksal Koruma	809.383	0,1%	1.685.463	0,2%
Toplam	607.976.823	100,0%	758.182.493	100,0%

Hasar Dağılımı	31 Aralık 09		31 Aralık 10	
	Ödenen Hasarlar	Oran	Ödenen Hasarlar	Oran
Yangın ve Doğal Afetler	34.441.475	7,8%	21.436.432	4,7%
Nakliyat	4.100.795	0,9%	3.041.355	0,7%
Su Araçları	485.704	0,1%	1.767.760	0,4%
Kara Araçları Sorumluluk	36.007.369	8,1%	34.711.125	7,6%
Kara Araçları	90.080.588	20,2%	113.111.203	24,8%
Hava Araçları Sorumluluk	0	0,0%	0	0,0%
Hava Araçları	357.964	0,1%	34.066	0,0%
Genel Zararlar	19.741.789	4,4%	23.638.868	5,2%
Kaza	1.380.508	0,3%	2.591.616	0,6%
Kredi	0	0,0%	0	0,0%
Genel Sorumluluk	1.390.647	0,3%	2.040.477	0,4%
Hastalık/Sağlık	257.147.801	57,8%	253.927.888	55,6%
Hukuksal Koruma	575	0,0%	3.192	0,0%
Toplam	445.135.215	100,0%	456.303.982	100,0%

Başlıca Rasyolar (%)	2009	2010
Teknik Kâr/Prim Üretimi	-3,7	6,1
Vergi Öncesi Kâr/Toplam Aktifler	-1,3	5,3
Vergi Öncesi Kâr/Özkaynaklar	-3,5	14,4
Prim Üretimi/Toplam Aktifler	80,8	84,0
Özkaynaklar/Toplam Aktifler	38,5	36,6

Tarihçe

1943 yılında Halk Sigorta adı ile kurulan Şirketimiz'in %75'i 1972 yılında Doğu Grubu'na ait olan Yapı Kredi Bankası tarafından satın alınmıştır. 1980 yılında Çukurova Grubu'nun Yapı Kredi Bankası'nı satın alması ile Çukurova Grubu bünyesine katılmıştır. Şirketimiz'in hisse senetleri 19 Ekim 1994 tarihinden itibaren İstanbul Menkul Kıymetler Borsası'nda işlem görmekte olup, sermayesinin %33,69'u halka açılmış durumdadır.

Halk Sigorta bünyesinde birer departmanda yürütülen sağlık ve hayat sigortası branşlarındaki faaliyetler, sigortacılık mevzuatındaki değişiklikler doğrultusunda, 1990 yılında %100 Halk Sigorta iştiraki olarak kurulan Halk Yaşam Sigorta A.Ş. bünyesinde sürdürülmeye başlanmıştır.

2000 yılında Şirketimiz'in ismi Yapı Kredi Sigorta A.Ş. olarak değişirken, iştiraki Halk Yaşam Sigorta A.Ş.'nin ismi de Yapı Kredi Yaşam A.Ş. olmuştur.

2000 yılının son aylarında TBMM alt komisyonlarında görüşülmeye başlanan Bireysel Emeklilik Yasa Tasarısı, bireysel emeklilik fonu oluşturacak sigorta şirketlerinin sadece hayat sigortası branşında faaliyet göstermesi şartını içermektedir. Bu hüküm doğrultusunda, Yapı Kredi Yaşam Sigorta'nın Bireysel Emeklilik branşında faaliyet gösterebilmesine yönelik olarak, grubumuz adına sağlık branşı üretimi 1 Ocak 2001 tarihinden itibaren Yapı Kredi Sigorta tarafından gerçekleştirilmeye başlanmıştır. Yapı Kredi Sigorta bünyesindeki hayat portföyü ise aynı tarih itibarı ile Yapı Kredi Yaşam Sigorta'ya devredilmiş ve ismi 2002 yılında Yapı Kredi Emeklilik olarak değişmiştir.

Yapı Kredi Bankası ve iştiraklerinin 28 Eylül 2005 tarihi itibarıyla Koç Finansal Hizmetler'e devredilmesiyle, Yapı Kredi Sigorta faaliyetlerini, Koç Finansal Hizmetler bünyesinde sürdürmektedir.

Yapı Kredi Sigorta halen kaza, hastalık/sağlık, kara araçları, raylı araçlar, hava araçları, su araçları, nakliyat, yangın ve doğal afetler, genel zararlar, kara araçları sorumluluk, hava araçları sorumluluk, su araçları sorumluluk, genel sorumluluk, kredi, emniyeti suistimal, finansal kayıplar ve hukuksal koruma branşlarında faaliyet göstermektedir.

Kurulduğu yıllarda sektör içerisinde küçük ama sağlam bir yapıya sahip olan Yapı Kredi Sigorta, ilerleyen yıllarda pazar payını arttırmıştır. 57 şirketin faaliyet gösterdiği günümüz hayat dışı sigorta sektöründe sahip olduğu pazar payı %6 mertebesinde olup, sağlık sigortası branşında %20'lik pazar payı ile sektör lideridir.

Lider sigorta şirketleri arasındaki konumunu sürekli koruyan Yapı Kredi Sigorta, öngörülerini, gereken aksiyonları cesurca uygulaması ve yenilikçi yaklaşımı ile Türk Sigorta Sektörü'nde lokomotif rolü ile anılmaktadır.

Yapı Kredi Sigorta; İstanbul'da Genel Müdürlük, İstanbul Bölge Müdürlüğü, Kadıköy ve Bakırköy Bölge Müdürlükleri ve Akdeniz, Ege, Güney, İç Anadolu, Bursa Bölge Müdürlükleri ile faaliyet göstermektedir. Ayrıca, tüm Türkiye'ye yayılmış olan profesyonel acenteleri ve tüm YKB Şubeleri ile müşterilerine her türlü sigortacılık hizmetini ulaştırmaktadır.

2010 Yılı İerisinde Anasözleşmede Yapılan Deęişiklikler

2010 yılı ierisinde Őirket ana sözleşmesinde yapılan deęişiklik yoktur.

Şirket'in Ortaklık Yapısı ve Sermayesine İlişkin Bilgiler

Şirketin ortaklık yapısı ve sermayesinde hesap dönemi içinde meydana gelen değişikliklere, nitelikli paya sahip gerçek veya tüzel kişilerin ünvanları ve paylarına ilişkin bilgiler.

Şirketimiz'in 31.12.2010 itibariyle ortaklık yapısı:

ORTAKLAR	HİSSE ORANI (%)	HİSSE TUTARI (TL)
YAPI ve KREDİ BANKASI	53,10	42.480.000
YAPI KREDİ FAKTORİNG A.Ş.	7,95	6.358.787
YAPI KREDİ YATIRIM A.Ş.	5,26	4.209.333
HALKA ARZ	33,69	26.951.880
TOPLAM	100,00	80.000.000

Yönetim Kurulu Başkanı'nın Mesajı

2010 yılı, küresel ekonomik krizin dünya piyasaları üzerinde yarattığı durgunluğun azaldığı, ülkeler için yeniden toparlanma sürecinin başladığı bir yıl olmuştur. Gelişmiş ülkelerle kıyaslandığında Türkiye, izlediği doğru maliye politikalarıyla kriz sonrası en hızlı toparlanan ülkelerden biri olmuş, yılın 3. çeyreğinde gerçekleştirdiği %5,5 büyüme oranıyla Avrupa'da ekonomisi en hızlı büyüyen ikinci ülke olmuştur.

Krizin etkilerinin en yoğun olarak hissedildiği 2009 yılında %4,7 oranında küçülen Türkiye ekonomisi, 2010 yılında gerçekleşen gayri safi milli gelir büyümesi, düşük enflasyon, istikrarlı seyreden faiz ortamı ile kriz öncesi büyüklüğünü yeniden yakalamıştır. Reel ekonomilerin birçok gelişmiş ülkede kriz öncesi büyüklüğüne hala ulaşmamış olması bu ülkeler için toparlanmanın 2011 yılında da devam edeceğine işaret etmektedir.

Bu doğrultuda, dünya ekonomisinin farklı dinamiklerle yeniden şekillendiği günümüzde, değişen ekonomik yapının en önemli oyuncularından biri olma yolunda sağlam adımlarla ilerleyen Türkiye'nin, yakaladığı büyüme trendini daha düşük bir ivme ile 2011 yılında devam ettireceği görüşündeyiz.

Bu ekonomik koşullar altında, teminat altına aldığı risklerle ekonomik faaliyetlerin aksatılmadan sürdürülmesini sağlayan, sermaye birikimi yoluyla ülke ekonomisine fon oluşturan sigorta sektörünün Türkiye ekonomisine katkısı her geçen yıl artmaktadır. 2010 yılının ilk yarısında ülkemizde sigorta sektörünün finansal aktifler içindeki payı %2,7 olarak gerçekleşmiştir. Beklentilerin altındaki bu orana rağmen, 2009 yılında sigorta şirketleri tarafından toplam 24,9 trilyon TL teminat sunulması sigorta sektörünün ülke ekonomisi için ne derece önemli olduğunu bir göstergesidir.

Sektör büyüme oranları incelendiğinde görülen olumlu sonuçlar, her ne kadar kârlılığa yansımamış olsa da, 2010 yılında Türkiye ekonomisinden daha hızlı büyüme gerçekleştiren sigorta sektörüne dair beklentilerimizi artırmaktadır. Dünyanın en büyük 20 ekonomisinden birine sahip Türkiye için hala düşük olarak nitelendirebileceğimiz prim hacmindeki yükselişin, 2011 yılında da devam edeceği tahmin edilmektedir.

Türk Hayat Dışı Sigorta Sektörü'nün önde gelen şirketlerinden olan Yapı Kredi Sigorta, 2010 yılında toplam 758 milyon TL prim üretimi ile %6,3 pazar payına sahip olmuştur. Hayat dışı sigorta sektörünün %12,6 oranında nominal büyüme kaydettiği 2010 yılında, %24,7 nominal büyüme gerçekleştiren Yapı Kredi Sigorta, sağlık branşında 337 milyon TL prim üretimi ve %19,8 pazar payı ile sektör liderliğini sürdürmüştür. 2010 yılı altyapısal, organizasyonel projeler ve hizmet odaklı yeniliklerle Yapı Kredi Sigorta için bir atılım yılı olmuştur.

2010 yılı, Türk Sigorta Sektörü için fiyat rekabetinin şirketlerin faaliyet kârlarını ciddi anlamda tehdit ettiği bir yıl olmuştur. Yıllardır devam eden enflasyon baskısının iyice azalması, faizlerin tek haneli rakamlara gerilemesi ile yatırımlardan elde edilen kârlar şirket mali tablolarındaki etkisini kaybetmiştir. Gelecekte teknik zararlarını mali gelirleriyle telafi edemeyecek sigorta şirketleri için fiyat rekabetinin yerini hizmet rekabetine bırakması, sektörün gelişimi adına kaçınılmaz görünmektedir.

Getirilen yeni yasal düzenlemeler ile daha sağlıklı bir altyapıya kavuşan Türk Sigorta Sektörü'nün 2011 yılında doğru tarifelendirme ve beklenen GSMH artışı ile tüm branşlarda kârlı bir büyüme gerçekleştirmesini beklemekteyiz.

Yapı Kredi Sigorta olarak 2011 yılı temel hedefimiz, geride bıraktığımız 2010 yılında olduğu gibi sigortacılık etiğinden taviz vermeden, sektörün gelişiminde öncü ve lider kurum kimliğini koruyarak hem kârlılıkta hem de pazar payında gerçekleştirdiğimiz büyümeyi ileriye taşıyarak ülke ekonomisine katkımızı artırmaktır.

Bu vesileyle, Yönetim Kurulumuz adına, Koç Finansal Hizmetler Grubu Şirketleri'ne, bize sonsuz destek veren iş ortaklarımıza, özverili çalışmalarından dolayı tüm çalışanlarımıza teşekkür eder, saygılarımı sunarım.

Tayfun BAYAZIT
Yönetim Kurulu Başkanı

Genel Müdür'ün Mesajı

Küresel büyümenin hız kazanmaya başladığı 2010, ülkemiz için de ekonomik dengelerin sağlandığı, global kriz öncesi dönemin üzerinde büyüme trendinin yakalandığı bir yıl olmuştur. Finansal piyasalardaki olumlu hava, Türk Sigorta Sektörü'nde de etkisini göstermiş, ekonomik krizin daraltıcı etkisini bertaraf ederek sektörün yeniden büyüme yönünde ivme kazanmasını sağlamıştır. 2009 yılında reel olarak küçülen sigorta sektörü, 2010 yılsonu itibarıyla %6,4 olarak gerçekleşen enflasyon oranı dikkate alındığında reel olarak %6,8 büyümüştür. Şirketimiz'in faaliyet gösterdiği ve sigorta sektöründe %84,6 paya sahip hayat dışı sigorta branşları %5,8 reel büyüme ile 11,9 milyar TL prim üretimi gerçekleştirmiştir.

Ekonomik kriz ortamında etkisini daha fazla hissettiren irrasyonel fiyat rekabeti, 2010 yılında Türk Sigorta Sektörü'nü olumsuz yönde en çok zorlayan unsur olmuştur. Şirketlerin mevcut pazarı geliştirmek yerine sigorta pastasındaki paylarını artırma yönündeki stratejileri, sektörde rakibe göre fiyat politikası izlenmesine sebep olmuştur. Bunun doğal sonucu olarak birçok şirket için teknik kâr elde etmek mümkün olamamıştır.

Enflasyonist ortamda mali tablolara yansıyan sigortacılık faaliyetlerinden kaynaklı zararları telafi edici olarak görülen finansal gelirlerinin, tek haneli rakamlara gerileyen faiz oranları nedeniyle mali tablolar için artık kurtarıcı görevi göremeyeceği açıktır. Gelecek dönemler için ekonomik istikrar korunduğu sürece sigorta sektörü için kârlı büyümenin anahtarı; teknik sonuçlardan elde edilecek kârlar olacaktır.

Sert rekabet koşullarının hakim olduğu sektörde, 2010 yılı performansı ile Şirketimiz, geçtiğimiz yıl başlatılan değişim rüzgarlarının başarı yönünde esmeye devam ettiğini göstermiştir. Direkt satış ekibi, yaklaşık %30 oranında genişleyen acente ağı ve Yapı Kredi Bankası Şubeleri'nden oluşan güçlü satış ve hizmet organizasyonu ile sektördeki konumumuz kuvvetlenmiştir.

Devreye alınan yeni komisyon uygulaması ile acente kanalında kârlı büyüme hedeflenmiştir. Ürünlerimiz pazar taleplerine ve rekabete uygun olarak geliştirilmiş, verimliliği artırmaya yönelik süreç iyileştirme projeleri hayata geçirilmiştir.

2010 yılında prim üretimimiz nominal %24,7 oranla sektör büyüme hızının çok üzerinde artış göstermiş ve 758 milyon TL olarak gerçekleşmiştir. Sektörde yaşanan belirsizlik ortamında Yapı Kredi Sigorta uyguladığı büyüme ve fiyat politikasının yanı sıra verimlilik artırıcı tedbirlerin sonucunda 42,5 milyon TL net kâr elde etmiştir. Hayat dışı branşlarda %6,3 pazar payı ile sektörde ilk 5 oyuncudan biri olan Şirketimiz sağlık branşında 337 milyon TL prim üretimi ve %19,8 pazar payı ile sektör liderliğini sürdürmüştür. 2010 yılsonu itibarıyla yaklaşık 2.200 eczane, muayenehane ve hastaneyi kapsayan anlaşmalı sağlık kurumu ağı ile sağlık sigortalarında en yaygın ve nitelikli hizmeti sunmaya devam eden şirket olmuş ve kalitesinden taviz vermemiştir.

Yazılım altyapımızda ve iş süreçlerimizde önemli iyileştirmeleri içeren yeniden yapılanma çalışmalarımızın sonuçlarını aldığımız 2010 yılı, Şirketimiz için zor hedeflerin gerçekleştirildiği bir yıl olmuştur. Yeni elementer sigortacılık yazılımını hayata geçirerek müşterilerimize daha hızlı ve kaliteli hizmet sunma olanağı elde eden Şirketimiz, yeniliklere hızlı adapte olabilecek güçlü bir sistem altyapısına kavuşmuştur.

Yeni altyapı üzerinde banka şubelerince Kasko poliçelerinin düzenlenmesine imkan veren çalışma tamamlanarak, bu kanalın verimliliğinin artırılmasına katkıda bulunulmuştur. 2011 yılı içerisinde banka kanalı tarafından düzenlenecek ürünlere farklı branşlarda yenilerinin eklenmesi planlanmaktadır.

2010 yılında sektörde şirket mali yapılarının güçlendirilmesine yönelik düzenlemeler yapılmıştır. Sektörün, sigortalılara karşı olan yükümlülüklerini eksiksiz yerine getirebilmesini teminen, sağlam bir altyapıya kavuşmasını hedefleyen bu düzenlemeler ile riskin gerçekleşmesi durumunda yaşanacak mağduriyetler önlenmeye çalışılmıştır. Teknik Karşılıklar Yönetmeliği'nde yapılan düzenlemeler ile yetersiz karşılık ayırma riski altındaki şirketlerin sermaye artırımı yoluyla güçlendirilmeleri amaçlanmıştır. Bunun yanında sigorta bilincinin ülke çapında yaygınlaşması adına Türkiye Sigorta Reasürans Şirketleri Birliği tarafından reklam kampanyaları başlatılmıştır.

Sigorta sektöründe 2010 yılına göre daha fazla reel büyümenin beklendiği 2011 yılında, Yapı Kredi Sigorta olarak hedefimiz; sigortacılık etiğinden taviz vermeden, sigortalı ve acentelerimize en yüksek hizmet kalitesini sunmak, hizmet ağıımızı yaygınlaştırmak, doğru fiyat politikalarıyla tüm kanallarda kârlı büyüme gerçekleştirmek ve çalışan memnuniyetini artırarak sürdürmektir.

Sigorta sektörü için oldukça zor geçen 2010 yılında Şirketimiz'e olan güven ve desteklerinden ötürü değerli müşterilerimize, iş ortaklarımıza ve başarının gerçek sahipleri olan tüm çalışanlarımıza teşekkür ediyor, saygılarımı sunuyorum.

Doç. Dr. S. Giray Veliöđlu
Genel Müdür

Dünyada Sigortacılık

Uluslararası Ticaret Odası (ICC) tarafından hazırlanan "Dünya Ekonomi Anketi", dünya ekonomisinin küresel krizin ardından toparlanmaya başladığını ortaya koymaktadır. Anket, ülkelerin genel ekonomik durumları ve ekonomik göstergelerine ilişkin yöneltilen sorulardan oluşmakta, 116 ülkede, 1.103 uzman tarafından yanıtlanmaktadır. Anket sonuçlarına göre Kuzey Amerika ve Asya gibi bölgelerde ekonomik büyüme hızında azalış, diğer bölgelerde ise göze çarpan artış görülmektedir.

Dünya sigortacılık sektörü ile ilgili Swiss Re tarafından yayınlanan Sigma Dergisi çalışmasında yer alan reel büyüme oranlarına göre; sigorta sektörü 2009 yılını, 2008 yılına göre %1,1 küçülerek kapatmıştır. Bu küçülme, 2008'de yaşanan %3,6'lık küçülme ile karşılaştırıldığında küresel krizin etkilerinin 2009 yılında azalmaya başladığının bir göstergesi olarak yorumlanabilir.

Sigma dergisinde incelenen ülkelerin %66 sında gerçekleşen prim üretimi artışı, ülkelerin GSMH'larından daha yüksek bir oranda olmasına rağmen, gelişmiş ülkelerde prim üretimindeki düşüş küresel açıdan küçülmeye neden olmuştur. Ancak, gelişmekte olan ülkelerin dinamizmi, kredi piyasaları, borsaların toparlanması ile 2009 yılında yatırım gelirleri ile genel kârlılıkta artış görülmüştür. Dünya genelinde toplanan primlerin ülkelere dağılımı incelendiğinde; ABD birinci, Japonya ikinci, İngiltere üçüncü olmuş, Türkiye iki sıra düşerek Arjantin'in arkasından 38. sırada yer almıştır.

Derginin 2/2010 no'lu sayısında yer alan çalışmada, 2009 yılında dünyadaki ekonomik durumun bir yıl öncesine göre daha umut verici olduğu belirtilmiş, 2010'da büyük ekonomilerin düşük seviyelerde seyredecek gelişiminin, 2011'de hızını artıracağı vurgulanmıştır. Finansal kriz esnasında sigorta sektörü risk kabul etmeye, hasar ödemeye devam etmiş, birkaç istisna haricinde bankacılık sektörünün aksine çalışmalarını herhangi bir devlet yardımı veya garantisi olmadan sürdürmüştür. Asya ülkelerinin hızla büyümeye devam edeceği 2010 – 2011 yıllarında Amerika, Çin ve pek çok gelişmekte olan ülkenin ekonomisinin dikkat çekici bir şekilde büyüme trendine gireceği düşünülmektedir. Batı Avrupa ile ekonomileri Batı Avrupa'ya yapılan ihracata bağlı olan Orta ve Doğu Avrupa ülkelerinde ise resesyon nedeni ile ekonomik toparlanmanın daha uzun süreceği öngörülmektedir.

İklimsel açıdan bakıldığında 2010 yılı, 1880 yılından beri tutulan verilere göre, kayıtlara geçmiş en sıcak yıl, ortalama hava sıcaklığının ardı ardına geçildiği 33. yıl olmuştur. Hava sıcaklığındaki bu artışa karşılık tropik fırtınalar sayısal olarak 5 yıldır üst üste ortalamanın altında gerçekleşmiş ve geçmiş dönemlere göre daha az hasara neden olmuştur.

2010 yılı sigortalanmış büyük riskler açısından değerlendirildiğinde son üç yıla göre çok daha fazla büyük hasarın gerçekleştiği bir yıl olmuştur. Bu döneme damgasını vuran olaylar; Şili'de meydana gelen deprem ile birlikte Pakistan ve Çin'i etkileyen sel olmuştur.

Aon Benfield tarafından yayınlanan istatistikî verilere göre, 2010 yılında dünya çapında oluşan 252 milyar ABD doları zararın, 38 milyar ABD dolarlık kısmı sigortalanmış değerlerden oluşmaktadır.

Felaket büyüklüğünde oluşan olayların sayısı yaklaşık 300'e ulaşmıştır. Ancak olaylar tek başına değerlendirildiğinde, 2010 yılında yaşanan felaketlerin olay bazında sigortalanmış değerlere verdiği toplam zararının 5 milyar ABD dolarını geçtiği tek olay Şili depremi olmuştur.

2010 yılında yaşanmış olan en büyük iki felaketin vermiş olduğu toplam zarar 60 milyar ABD doları civarındadır. Ancak bu olaylar, sigorta penetrasyonunun düşük olduğu bölgelerde gerçekleşmiş, 9 milyar ABD doları civarında hasar ödemesi yapılmıştır. İstatistikî olarak aynı felaketlerin yüksek sigorta penetrasyonu olan bölgelerde gerçekleşme ihtimali bulunmaktadır. Benzer felaketlerin yüksek sigorta penetrasyonu olan bölgelerde gerçekleşmesi durumunda ödenecek hasar miktarının aynı büyüklükteki toplam zarar içinde 20 milyar ABD doları seviyelerinde gerçekleşeceği hesaplanmaktadır.

2010 yılında Avrupa'daki kanuni düzenlemeler ve uygulamalardaki gelişmeler incelendiğinde poliçe sahiplerinin korunmasını artıracak Solvency II uygulamasının FERMA (Avrupa Risk Yönetimi Birlikleri Federasyonu) tarafından desteklendiği belirtilmiştir. Ancak, federasyon üyeleri CEIOPS (Avrupa Sigorta ve Emeklilik Denetleyicileri Komitesi) Avrupa Komisyonu'na aşırı sermaye yeterliliği seviyesine ilişkin öne sürülen tekliflerinin orta ve büyük ölçekli teminatlar açısından endişe yaratacağına yönelik kaygılarını ifade etmişlerdir. FERMA başkanı tarafından, sermaye yeterliliğinin karşılanması amacı ile hayat dışı branşlardaki primlerin %20 oranında artırılması gerekeceği, bu durumun FERMA üyelerinin yatırım kabiliyetini ve rekabetçi yapısını etkileyeceği ifade edilmiştir. Açıklamada özellikle bankacılık sektörünü etkileyen finansal krizin sonuçlarının, sigorta sektörü için

geçerli olmaması gerektiği de vurgulanmış, sermayenin artırılmasının afet riskleri için bir güvence sağlamayacağı belirtilerek sermaye artırımının prim maliyetleri, ürün mevcudiyeti üzerinde etkili olacağı vurgulanmıştır.

Avrupa Komisyonu, yeni Blok Muafiyeti Yönetmeliği'ni kabul etmiştir. Buna göre Avrupa Komisyonu, Blok Muafiyeti Yönetmeliği'nin ortak hesaplamalar, tablolar, çalışmalar ve sigorta havuzları için yenilenmesi gerektiği kararını almıştır. Yeni Blok Muafiyeti Yönetmeliği'nde ortak hesaplamaların beyanında ek gereklilikler ve sigorta havuzlarının hesaplanması gibi konularda, önceki yönetmeliğe göre daha sıkı koşullar getirilmektedir. Yönetmelikte ayrıca, CEA (Avrupa Sigorta ve Reasürans Federasyonu) tarafından talep edilen genişletilmiş bir risk tanımı ile sigorta havuzlarına çift üyelik yasağının kaldırılması gibi unsurlar da dikkate alınmaktadır.

2010 yılında, sigortada yapılan sahtecilik ve usulsüzlüklerin engellenmesi amacıyla, EHFCN (Avrupa Sağlık Sahtecilik ve Yolsuzluk Ağı) ile İngiltere'deki Portsmouth Üniversitesi'nin Yolsuzluk Karşıtı Hizmetler Merkezi tarafından hazırlanan çalışma, yıllık küresel sağlık tazminat ödemelerinin %5,59'unun yanlış uygulama ya da yolsuzluklar nedeniyle yapıldığını ortaya koymuştur. Uzmanlar İngiltere, ABD, Yeni Zelanda, Fransa, Belçika ve Hollanda gibi gelişmiş ülkelerde yapılan incelemeler sonucunda sağlık hizmetleri harcamalarında yolsuzluk miktarının 180 Milyar Euro (260 Milyar ABD Doları) civarında olduğunu ortaya koymuştur.

2010 yılında küresel pazarda şirket satın almaları devam etmiş, Resolution Ltd., Bupa'nın sağlık portföyünü 164 milyon ABD doları karşılığı devralacağını açıklamıştır. Aviva, PT Asurans Wahana Tata ile anlaşma sağlayarak PT Asurans Winterthur Life Indonesia (WLI)'nin %60 hissesini almıştır. Çin'in en büyük üçüncü sigorta şirketi olan Ping An Insurance Group Company (PAIGC), Newbridge Asia ile birleşmiştir. Ayrıca, ICBC Çin-Fransız ortak girişimi olan AXA-Minmetals Assurance Company'nin hisselerinin büyük bölümünün el değiştirmesi ile ilgili anlaşma sağlandığını açıklamıştır. BNP Paribas, Tayvan piyasasına girmek amacı ile Taiwan Cooperative Bank ile birlikte BNP Paribas Assurance TCB Life Insurance Co. isimli ortak teşebbüsü kurmuşlardır. Great Eastern Holdings, Malezya'da Tahan Insurance Company'yi 4,7 milyon ABD doları karşılığı devralmış, ACE Group ise Jerneh Insurance Berhad'ın satın alma talebinin Malezya Maliye Bakanlığı'nca onaylandığı açıklamıştır. ACE ayrıca New York Life'in Hong Kong ve Kore'de yer alan Hayat Sigortası işlerini 425 milyon ABD doları ödeyerek anlaşmayı imzalamıştır. Allianz, Brezilya'da Allianz Seguros'un %14 hissesini Ita'u Unibanco'dan almış, böylece hisselerin çoğunluğuna sahip olarak Allianz Seguros'un kontrolünü devralmıştır. Zurich Insurance Co. Ltd, Lübnan'da Compagnie Libanaise D'Assurances (CLA)'ı aldığını, Kanada menşeli Sun Life Financial Inc ise reasürans işlerini Warren Buffett's Berkshire Hathaway'e satacağını açıklamıştır.

Ernst & Young L.L.P. tarafından yayınlanan rapor takaful sigortasının bu yıl içerisinde %30 oranında büyüme göstererek prim üretiminin 8,9 Milyar ABD Dolarına ulaşacağını ortaya koymuştur. Moody's Yatırımcı Hizmetleri'ne göre İslam dini ile uyumlu ürünlere yönelik talebin artması halinde İslami finansal kurumların varlığı 5 kat artacaktır. Takaful piyasalarındaki büyümenin özellikle Malezya, Bahreyn, Kuveyt, Yemen, Katar, Suudi Arabistan ve Birleşik Arap Emirlikleri gibi ülkelerde görülmesi beklenmektedir. Buna karşılık Standard & Poor's' tarafından yayınlan raporda takaful piyasalarında sıkı rekabetin yaşandığını belirtilirken bu piyasanın küresel yatırım piyasalarından kaynaklanan faktörlerden de payını aldığını ifade edilmektedir. Buna karşılık, körfez ülkelerinde riske dayalı düzenleyici bir denetimin eksikliği takaful piyasasına ilişkin dile getirilen bir endişe kaynağı olarak öne çıkmaktadır.

2009 yılında gelişmekte olan ülkelerde sigorta prim hacimleri %3,5 büyüyerek endüstrileşmiş ülkelerin büyümelerini geride bırakmış, dünyadaki prim üretimi oranındaki düşüşü azaltma başarısını göstermiştir. Büyüme hızı son 35 yılın en düşük seviyesinde olmasına rağmen, küresel prim üretiminde gelişmekte olan ülkelerin payı %13'e çıkmıştır. Uzak Doğu'ya baktığımızda ise, Çin'in 2009 yılında prim üretimindeki artış, hayat sigortalarında %13, hayat dışı sigortalarında %19 seviyesine çıkmıştır.

Dünya Ekonomik Forumu'nun (WEF) "Küresel Riskler 2010" başlıklı raporunda riskler arasında ilişki olduğuna ve risk yönetimi anlayışında kökten değişikliklerin yapılması gerektiğine vurgu yapılmıştır. Raporunda; ekonomik riskler, altyapıdaki yatırım yetersizlikleri ve kronik hastalıklar en fazla olumsuz etki yaratan riskler olarak sıralanmıştır.

Türkiye’de Sigortacılık

2010 yılında, Türk Sigorta Sektörü prim üretimi 2009 yılına göre %13,6 artış ile 14,1 milyar TL düzeyine ulaşmıştır. Ekonomik kriz etkilerini geride bırakarak, kriz öncesi dönemdeki büyüklüğüne ulaşan sektörün 2010 yılındaki prim üretiminin 11,9 milyar TL’lik bölümü hayat dışı branşlardan, 2,2 milyar TL’lik bölümü ise hayat branşından oluşmaktadır.

2009 yılı ile kıyaslandığında 2010 yılında hayat sigortalarındaki büyüme %19,7 olarak gerçekleşirken, hayat dışı branşlarda büyüme oranı %12,6 olarak gerçekleşmiştir. 2010 yılı enflasyon oranı da (TÜFE:6,4) dikkate alındığında hayat dışı sigorta sektörü 2010 yılında %5,8 oranında reel büyüme göstermiştir.

Hayat dışı sigorta sektörünün en yüksek paya sahip branşlarından kara araçları prim üretimi 2010 yılında %16,7 oranında artarak 3,1 milyar TL olmuş, kara araçları sorumluluk prim üretimi ise %13,1 oranında artış göstererek 2,5 milyar TL seviyesine yükselmiştir. Sağlık branşında %20,5 oranında büyüme kaydedilerek 1,7 milyar TL prim üretimi elde edilmiştir.

Ülkemizde hayat dışı sigorta sektörünün satış kanalları bazında 2010 yılı gelişimi izlendiğinde; acente kanalı üretim payı %67,8, banka kanalı üretim payı %13,3 olurken broker kanalı prim üretim payı %10,8 direkt satış kanalları prim üretimi %8,1 olarak gerçekleşmiştir. Yıl içerisinde üretimini en çok arttıran kanal banka kanalı olmuştur. Bunun yanı sıra sigortalılara erişim kolaylığı sağlayan alternatif dağıtım kanalları da önem kazanmaya başlamıştır.

Türk Sigorta Sektörü, kişi başı prim üretimi ve penetrasyon oranları anlamında hala Avrupa ortalamasının oldukça altında kalmakla beraber, 2000-2010 yılları arasında sağlanan yaklaşık %700 seviyesindeki büyüme dikkat çekicidir. Bu durum ülkemizde sigortacılık faaliyetlerinin yüksek potansiyeline işaret etmektedir. Türkiye’de sigortacılık faaliyetlerinin gelişmesine yönelik olarak, son yıllarda devlet desteği ile önemli yol kat edilmiş olmakla beraber, sigortacılık faaliyetlerinden elde edilen kârlılık seviyesini oldukça olumsuz etkileyen fiyat odaklı rekabet politikaları 2010 yılında da devam etmiştir.

Bu kapsamda Hazine Müsteşarlığı tarafından sektör faaliyetlerinin sağlıklı bir şekilde sürdürülebilmesi ve adil bir rekabet ortamı oluşturulmasına yönelik yeni uygulamalar hayata geçirilmiştir. 07.01.2010 tarihli, 01350 sayılı “Katastrofik Risklerde Yeterli Koruma Sağlanması İle Piyasayı Bozan Ve Şirket Mali Yapılarını Olumsuz Etkileyen Hususlarda Tedbir Alınmasına İlişkin Genelge” ile sektör için risk oluşturan branşlar ile ilgili faaliyetlerin çerçevesi belirginleştirilmiştir. Hazine Müsteşarlığı tarafından hayata geçirilen bu uygulamalar, sigorta sektörünü sigortalılar gözünde daha güven verici olmaya teşvik etmektedir.

Hareketli bir dönemden geçen Türk Sigorta Sektörü 2010 yılında birçok alanda gelişme göstermiştir. Sektörümüzdeki en olumlu gelişmelerden biri 30.07.2010 tarihi itibarıyla yürürlüğe giren “Tıbbi Kötü Uygulamaya İlişkin Zorunlu Mali Sorumluluk Sigortası” olmuştur. Zorunlu sigortalar kapsamına giren bu yeni uygulama ile doktorların mesleki faaliyetlerini ifa ederken meydana gelebilecek riskler sigortalı olarak önemli bir risk kalemi daha teminat altına alınmıştır.

Sigortacılık mevzuatının 2009/138/EC sayılı Solvency II Direktifi ve ilgili uygulama kuralları ile uyumlu hale getirilmesine yönelik çalışmalar Yapı Kredi Sigorta’nın da içinde bulunduğu sigorta şirketleri temsilcilerinden oluşan bir grup ile yürütülmeye devam etmektedir. Bunun yanında Avrupa Birliği’nin 13 direktifini tek çatı altında toplayan Sermaye Yeterliliği çalışması da sürdürülmektedir.

2010 yılının sektörümüz açısından önemli olan bir diğer gelişmesi; Türk Sigorta Sektörü’nde en büyük paya sahip satış kanalı olan acentelerin faaliyetlerinin çerçevesinin çizilmesine yönelik olarak Hazine Müsteşarlığı tarafından taslağı oluşturulan Sigorta Acenteleri Yönetmeliği ile ilgili çalışmalar olmuştur.

Türk Sigorta Sektörü değerlendirildiğinde; yılsonu itibarıyla 57 sigorta ve 1 reasürans şirketinin aktif olarak faaliyet gösterdiği görülmektedir. 2010 yılı içerisinde, sektörümüzde faaliyet göstermekte olan şirketlerden Birlik Sigorta Hayat A.Ş Aralık ayından itibaren Halk Hayat ve Emeklilik A.Ş. unvanı ile, Axa Hayat Sigorta A.Ş. Haziran ayından itibaren AXA Hayat ve Emeklilik A.Ş unvanı ile, Ergo İsviçre Sigorta Mayıs ayından itibaren Ergo Sigorta ismi ile faaliyetlerine devam etmektedirler. New Life Yaşam Sigorta A.Ş. ise Kasım ayı itibarıyla sigorta portföyünü başka bir sigorta şirketine devretme kararını açıklamıştır.

2009 yılı verilerine göre; yabancı sermaye payı %50'den fazla olan şirket sayısı 35'e yükselen, sektörde ödenmiş sermaye içinde yabancı sermayenin payı ise yaklaşık %55'e ulaşmıştır. Türkiye'nin yüksek genç nüfus yoğunluğuna karşılık düşük sigortalılık oranı Türk Sigorta Sektörü'ne cazip pazar olma özelliğini kazandırmaktadır. Sahip olduğu bu potansiyel nedeniyle sektörümüz, yabancı yatırımcıların ilgisini çekmeye 2010 yılında da devam etmiştir.

Ülkemiz sigorta sektörünün en büyük sorunlarından biri olan düşük penetrasyon oranlarına yönelik olarak TSRŞB'nin ülkemizde sigortalılık bilincinin artırılması amacıyla 2009 yılında başlattığı reklam ve tanıtım kampanyaları 2010 yılında da görsel ve yazılı basında yer almaya devam etmiştir.

Ekonomik kriz etkilerinin azalacağı düşünülen 2011 yılında, Türk Sigorta Sektörü'nde fiyat odaklı rekabetin yerini ürün ve hizmet farklılıklarına bırakması, yeni ürünler ve ürün revizyonları ile daha fazla riskin teminat altına alınması, alternatif dağıtım kanalları ile farklı müşteri segmentlerine ulaşılması, ekonomik büyümeye paralel olarak çeşitli sektörlerdeki büyüme ile bağlantılı olarak sektörümüzün GSMH içerisindeki payının artması beklenmektedir.

Yapı Kredi Sigorta'da 2010 Yılına İlişkin Değerlendirmeler

905 çalışanı ile hizmet veren Yapı Kredi Sigorta'nın 2009 yılı verileri ile, 2010 yılı verileri karşılaştırıldığında; sigorta hizmeti verdiği 761 olan acente sayısının 993'e, 2.095 olan anlaşmalı kurum sayısının 2.198'a ve 693 olan anlaşmalı servis sayısının da 764'e çıktığı görülmektedir. 2010 yılında 866 Yapı Kredi Şubesi ile hizmet vermeye devam edilmiştir. Yapı Kredi Sigorta, hayat dışı branşlarda yaklaşık 758 milyon TL prim üretimi gerçekleştirerek, 57 şirketin faaliyet gösterdiği sektörde %6,3'lük pazar payına sahip olmuştur.

Aşağıdaki tabloda; çalışanlarımızın, acentelerimizin ve anlaşmalı kurumlarımızın bölgelere göre dağılımı daha geniş bir şekilde verilmektedir.

Bölge Müdürlükleri	Personel Sayısı	Acente Sayısı (Banka Şubeleri Hariç)	Sağlık Branşı Anlaşmalı Kurum Sayısı *	Anlaşmalı Oto - Servis Sayısı
Güney	32	96	143	57
İç Anadolu	85	152	275	109
Marmara 1	51	49	165	79
Ege	74	145	315	130
Akdeniz	32	59	121	58
Merkez	631	492	1.179	331
Toplam	905	993	2.198	764

* Hastaneler, Teşhis Tanı Merkezleri, Eczaneler, Anlaşmalı Hekimler vb.

Şirketimiz'deki Gelişmeler

Yapı Kredi Sigorta, Koç Grubu ve Unicredit ortaklığından oluşan sermayedar yapısı ile Koç Finansal Hizmetler bünyesinde, Türk Sigorta Sektörü'ndeki faaliyetlerini sürdürmektedir. Türkiye geneline yayılmış 993 profesyonel acentesi, 866 YKB şubesi, 357 direkt satış personelinden oluşan satış ağı, 548 idari çalışanı ile 57 şirketin faaliyet gösterdiği Sigorta Sektörü'nde %6,3'lük pazar payı ile 5. sırada yer alan Şirketimiz, 2.198 anlaşmalı sağlık kurumu ve 764 anlaşmalı servis ile sigortalılarına kaliteli, kolay erişilebilir hizmetler sunmaya devam etmektedir.

Şirketimiz, belirlediği tüm ana hedeflerini gerçekleştirmiş, hayat dışı sektör ortalamasının yaklaşık iki katı oranında bir büyüme gerçekleştirerek 758 milyon TL prim üretimi elde etmiştir. Sağlık branşında yıllardır süregelen sektör liderliği korunmuş, 313 hastane, 952 eczane ve 367 muayenehaneden oluşan anlaşmalı kurum ağı ile en kaliteli hizmet sunulmaya devam edilmiştir.

Ekonomik kriz döneminde iç dinamiklerine odaklanarak planladığı kârlılığı artırma ve uzun vadeli büyüme hedeflerine yönelik birçok uygulamayı 2010 yılında başarıyla hayata geçirmiş olan Şirketimiz, prim üretiminde ve sektör sıralamasındaki hızlı yükselişinin yanı sıra, yaklaşık 46,5 milyon TL teknik kâr elde ederek, bu alanda sektörün en başarılı şirketlerinden biri olmuştur. 2009 yılında -%3,7 olan teknik kârlılık oranını 2010 yılında %6,1 seviyesine yükselten Yapı Kredi Sigorta, aynı dönemde hasar prim oranı %75,2'den %71,6'ya düşürmeyi başarmıştır.

Sağlık dışı branşlarda müşterilerimize daha hızlı, kaliteli hizmet sunmak ve operasyon maliyetlerini en az seviyeye indirmek amacıyla 2009 yılında yatırımı planlanan sistem altyapı projeleri 2010 yılında hayata geçirilmiştir. Sektörde yaşanan gelişmeleri yakından takip eden Şirketimiz, rekabet gücünü korumak, sağlık branşındaki liderliğini sağlık dışı branşlarda da gerçekleştirmek adına 1 Kasım tarihinden itibaren yeni yazılım sistemi ile sigortalılarına hizmet sunmaya başlamıştır.

Bununla birlikte, banka şubelerinden konut ve kasko poliçesi düzenlenmesi amacıyla Yapı Kredi Bankası işbirliği ile sürdürülen bankasürans projesi, Şirketimiz'in 2010 yılında önemli gündem başlıklarından olmuştur. Altyapı çalışmaları 2010 yılında tamamlanan projenin, 2011 yılı itibarıyla ilk safhası hayata geçirilerek YKB şubelerinden kasko poliçeleri düzenlenmeye başlanacaktır.

2010 yılındaki reel sektör gelişimi ve kredi piyasalarındaki artış etkisinin yanı sıra, banka kanalı etkinliğini arttırmaya yönelik çalışmalarımız sonucunda, banka kanalı prim üretimimiz bir önceki seneye oranla %31,5 artış göstermiştir.

Acente kanalı etkinliğini ve memnuniyetini artırmak amacıyla acente destek ekipleri yeniden yapılandırılmış, acentelere yönelik kapsamlı, etkili, yaygın ödül ve komisyon uygulamaları sunulmuştur. Bu kapsamda hazırlıkları 2010 yılında yapılan ve 2011 yılı başlarında uygulamaya alınacak olan "Haydi Renklerini Seç" kampanyası ile söz konusu uygulamanın sürekliliği sağlanacaktır.

Uzun vadeli verimlilik, mali getiri ve müşteri memnuniyeti odaklı stratejilere hizmet eden süreç iyileştirme projeleri 2010 yılında devam etmiş, banka kanalı, acente kanalı, operasyonel süreçler ve çağrı merkezi süreçlerine yönelik projeler başarıyla sürdürülmüştür. Şirketimiz bu projelerin 2010 yılı içerisinde beklenen sonuçlarını almış, verimlilik ve etkinlik artırılmıştır. Süregelen projelerle önümüzdeki dönemlerde daha geniş kapsamlı ve uzun vadeli verimlilik ve etkinlik geliştirmeleri sağlanması hedeflenmektedir.

Şirketimiz, hizmet verdiği sigortalı portföyünü genişletmek, mevcut sigortalılarımız için farklılık yaratabilmek adına çeşitli kampanyalar düzenlemiştir. Bu kapsamda düzenlenen "Bundan İyisi Can Sağlığı" ve "Nazar Boncuğu" kampanyaları bireysel sağlık ürünlerinin daha geniş bir kitleye sunulmasını sağlamıştır. Sağlık dışı branşlarda ise Kobi İşimin, Kasko ve Yuvam ürünlerine yönelik kampanyalar düzenlenmiş ve bu ürünlerin penetrasyonunun artırılması ve pazarda avantaj sağlanması hedeflenmiştir.

Türk Sigorta Sektörü'nün kârlılığını olumsuz etkileyen fiyat odaklı rekabet politikalarının karşısında, aktüeryal fiyat politikalarından vazgeçilmemiş, bunun sonucunda kârlılık hedeflerine büyük ölçüde ulaşılmıştır. Şirketimiz, üretim kanallarına ve müşterilere yönelik çeşitli kampanyalar, müşteri memnuniyeti ve verimlilik odaklı iyileştirme projeleri, sistemsel altyapı yenilikleri ile üretim hedefini yakalamanın yanı sıra, teknik kâr hedefini de başarıyla gerçekleştirmiştir.

Yapı Kredi Sigorta, 2011 yılında sektör dinamizminin gerektirdiği aksiyonları cesurca uygulaması, yenilikçi yaklaşımı ile müşteri memnuniyeti ve kârlılık odaklı çalışmalarını artırarak, sektörde ilk 5 içerisindeki konumunu sağlamlaştırmayı, kârlılığını daha üst seviyelere çıkartmayı hedeflemektedir.

2010 yılında geçmiş yıllarda olduğu gibi dünyanın en büyük reasürans şirketlerinden Münich Re önderliğinde Everest Re, Mapfre Re, Scor gibi dünyanın önde gelen reasürörlerinin oluşturduğu panel ile çalışılmıştır. Doğal afetler ve deprem için yapılan hasar fazlası reasürans anlaşması ise Lloyd's gibi dünya çapında hakim reasürörlerin katılımıyla gerçekleştirilmiştir.

Sanata Destek ve Sosyal Sorumluluk

Yapı Kredi Sigorta Afife Tiyatro Ödülleri

1996 yılında başlatılan sanat etkinlikleri çerçevesinde tiyatro sanatına ilginin gelişmesine katkıda bulunmak ve tiyatro sanatçıları teşvik etmek için Haldun Dormen'in sanat danışmanlığıyla Yapı Kredi Sigorta Afife Tiyatro Ödülleri düzenlenmeye başladı. Ödüllere, sahneye çıkan ilk müslüman Türk kadın tiyatro sanatçısı Afife Jale'nin adı verildi ve ilk tören Nisan 1997'de gerçekleştirildi. 1997'den beri gelişerek devam eden ve bugün Türk tiyatro camiasında saygın bir yere sahip Yapı Kredi Sigorta Afife Tiyatro Ödülleri, bireysel başarının takdiri olmasının ötesinde, sanata ve sanatçıya duyulan saygının göstergesi konumundadır.

Yapı Kredi Sigorta Afife Tiyatro Ödülleri'nin 14'üncüsü 26 Nisan 2010 gecesi yapılan ödül töreni ile sahiplerini buldu. 14. Yapı Kredi Sigorta Afife Tiyatro Ödülleri'nde adaylık sistemi ile toplam 14 kategoride verilen ödüllerin yanı sıra Muhsin Ertuğrul Özel Ödülü Gencay Gürün'e, Nisa Serezli Aşkiner Özel Ödülü Toron Karacaoğlu'na, Cevat Fehmi Başkut Özel Ödülü Cüneyt Çalışkur'a, Tiyatroda Yeni Kuşak Özel Ödülü Tiyatroperest-Hayvanat Bahçesi Masalı Ekibi Onur Özaydın ve Ahmet Varlı'ya, Yapı Kredi Sigorta Özel Ödülü Yılmaz Öğüt'e verildi. Yapı Kredi Sigorta Afife Tiyatro Ödülleri, her yıl yapılan görkemli ödül töreni, seçimlerdeki ciddiyeti ve Türk tiyatrosuna verdiği destek ile Türkiye'nin en saygın sanat ödüllerinden birisi olarak tanımlanmaktadır.

Gönüllülük / Darüşşafaka ile el ele

2009 yılı başında Yapı Kredi işbirliğiyle oluşturulan Yapı Kredi Sigorta Gönüllüleri Darüşşafaka ile El Ele isimli projeyi hayata geçirdi. Projenin amacı Darüşşafaka Eğitim Kurumları'nın koruma altına aldığı yaklaşık yüzde 80'i Anadolu'nun ücra yerlerinden gelen yetim çocukların İstanbul'un sosyal hayatına katılımlarına yardımcı olmak ve böylece sosyalleşmelerine, kişisel gelişimlerine destek vermek. Bu amaç çerçevesinde 2010 yılında Yapı Kredi Bağlarbaşı Korusu'nda piknik, Rahmi Koç Müzesi, Sadberk Hanım Müzesi, Miniatürk ve Turkuazoo benzeri geziler, TÜRMEPA işbirliği ile "Deniz Kıyı Temizliği Eğitimi" düzenlendi, okul içinde oluşturulan Genç Başarı Kulübü'nün projesine destek ve danışmanlık verildi. Yapı Kredi Sigorta Gönüllüleri 2011 yılında da ilk olarak tiyatro izlemeye gittikleri Darüşşafakalı çocuklarla önümüzdeki dönemde birçok etkinlik yapmayı planlıyor.

Teknik Sonular

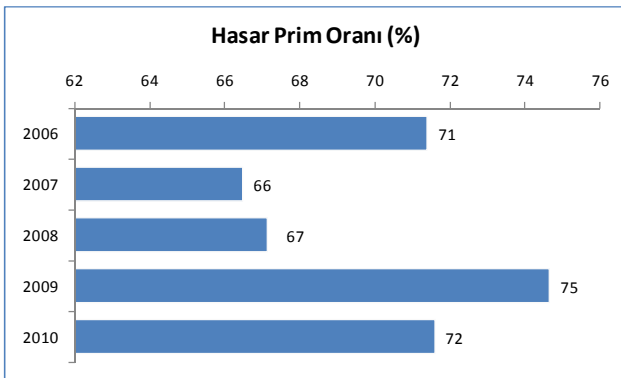
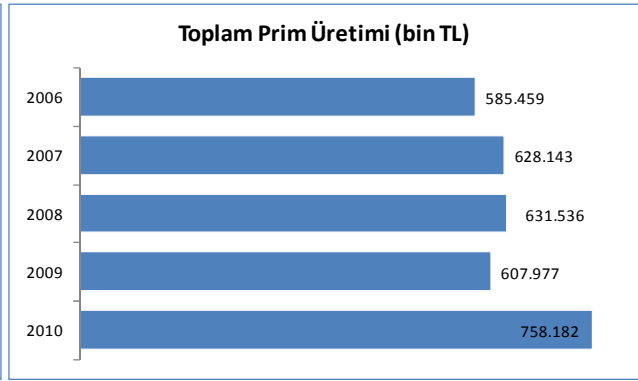
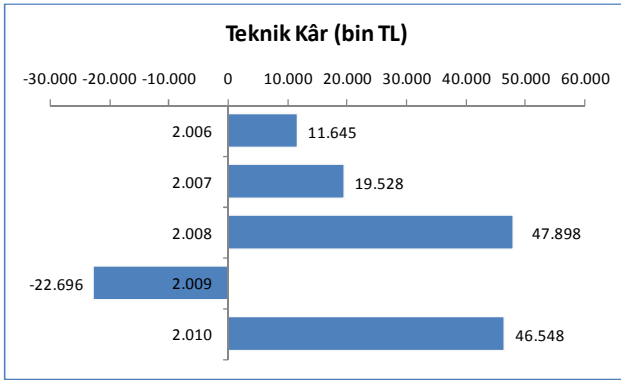
Yapı Kredi Sigorta, 2010 yılında 758 milyon 182 bin TL prim üretimi ile hayat dışı sigorta sektöründe 5. şirket olmuş, sağlık sigortalarında ise lider olma başarısını devam ettirmiştir.

Sektörde rekabetin yoğun olarak yaşandığı 2010 yılında Yapı Kredi Sigorta'nın oluşan hasar rakamı 497 milyon 267 bin TL mertebesine yükselmiş, hasar prim oranı ise bir önceki yıla oranla 3 puan azalarak %72 seviyesine inmiştir.

2010 yılında 46 milyon 548 bin TL teknik kâr elde edilmiş ve teknik kârlılık oranı %6 seviyesinde gerçekleşmiştir.

Yıllar İtibariyle Teknik Rasyolar

	2006	2007	2008	2009	2010
Prim (bin TL)	585.459	628.143	631.536	607.977	758.182
Oluşan Hasar (bin TL)	372.652	399.120	428.866	449.331	497.267
Hasar Prim Oranı (%)	71	66	67	75	72
Teknik Kâr (bin TL)	11.645	19.528	47.898	-22.696	46.548
Teknik Kârlılık (%)	2	3	8	-4	6



Yeni Branş Yapısına Göre Prim Üretimindeki Gelişme ve Portföy Payları (bin TL)

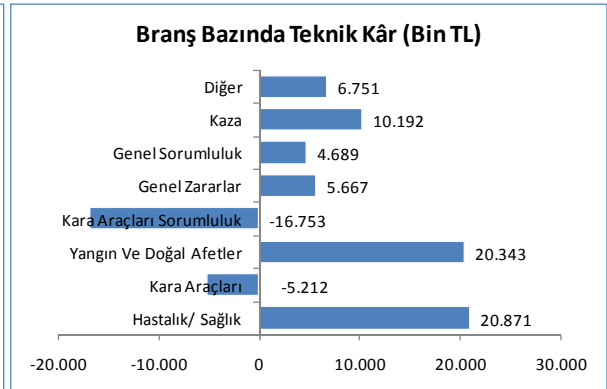
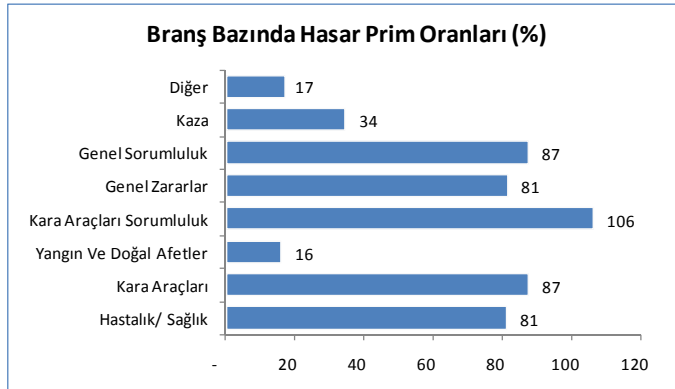
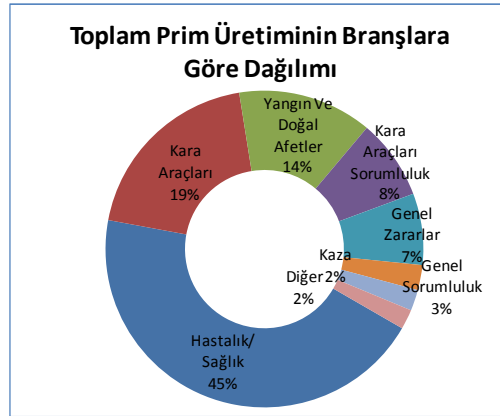
2010 yılı prim üretimindeki artışlar incelendiğinde, %1'in üzerinde portföy payına sahip olan branşlarımız içerisinde en yüksek artışın %93 ile genel sorumluluk ve %48 ile kara araçları branşlarında olduğu görülmektedir.

Yeni branş yapısına göre, hastalık/sağlık branşının 337 milyon 430 bin TL'lik prim üretimi ile %45 oranında portföy payına ulaştığı izlenmektedir. Hastalık/sağlık branşında yaşanan yoğun rekabetin sektörü kârlılık açısından oldukça zorlamasına rağmen, Yapı Kredi Sigorta liderliğini korumaya devam etmiştir. Bununla birlikte portföy dağılımı incelendiğinde de hastalık/sağlık branşının ardından %19'luk portföy payı ile kara araçları branşının ve %14'lük portföy payı ile yangın ve doğal afetler branşının geldiği görülmektedir.

Yeni branş yapısına göre Şirketimiz 2010 yılı prim üretimi, hasar prim oranı ve teknik kâr verileri aşağıdaki grafiklerde yer almaktadır.

Branş Bazında Prim Üretimi ve Portföy Payları

Branş	Prim Üretimi 2010 (bin TL)	Artış Oranı (%)	Portföy Payı (%)
Kaza	16.346	24,2	2,2
Hastalık/Sağlık	337.430	18,6	44,5
Kara Araçları	147.683	48,1	19,5
Hava Araçları	965	-26,9	0,1
Su Araçları	2.573	-49,6	0,3
Nakliyat	11.105	14,7	1,5
Yangın ve Doğal Afetler	103.562	14,0	13,7
Genel Zararlar	55.243	27,3	7,3
Kara Araçları Sorumluluk	61.903	26,4	8,2
Hava Araçları Sorumluluk	408	0,7	0,1
Genel Sorumluluk	19.279	93,1	2,5
Hukuksal Koruma	1.685	108,2	0,2
Toplam	758.182	24,7	100,0

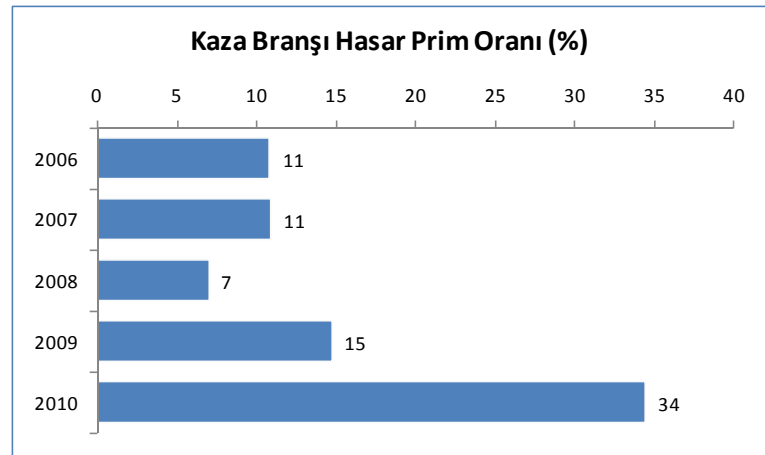
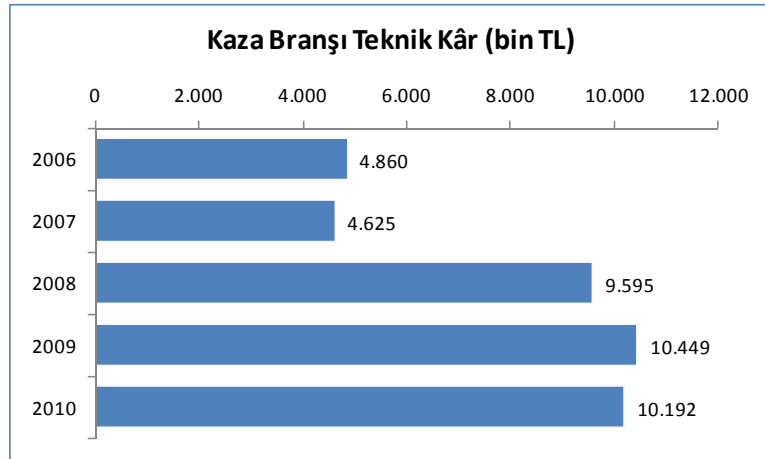
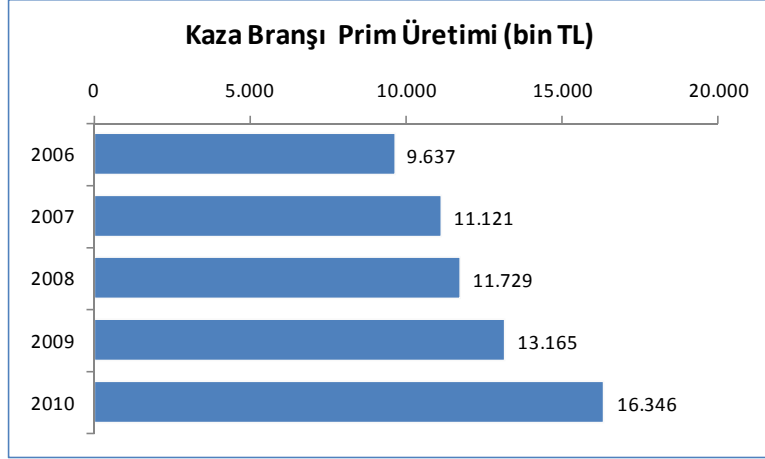


Kaza Sigortaları

Prim üretiminde bir önceki yıla göre %24 oranında artışla yaklaşık 16 milyon 346 TL'lik üretim rakamına ulaşılmıştır. Bu tutarın 2 milyon 445 bin TL'si reasürörlere devredilirken, konservasyon miktarımız 13 milyon 901 bin TL, konservasyon oranımız ise %85 olmuştur.

Gerçekleşen tazminat tutarı 6 milyon 389 bin TL'dir. Bu miktarın 2 milyon 592 bin TL'si ödenen hasar, 3 milyon 797 bin TL'si ise muallak hasardır. 2010 yılı hasar prim oranı %34 seviyesinde gerçekleşmiştir.

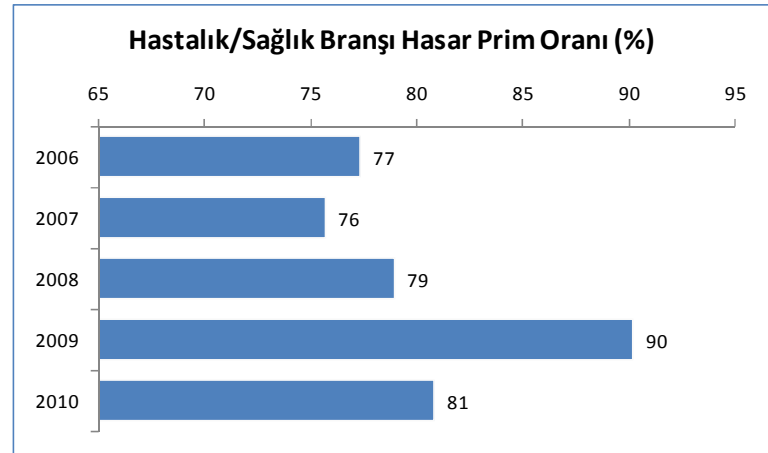
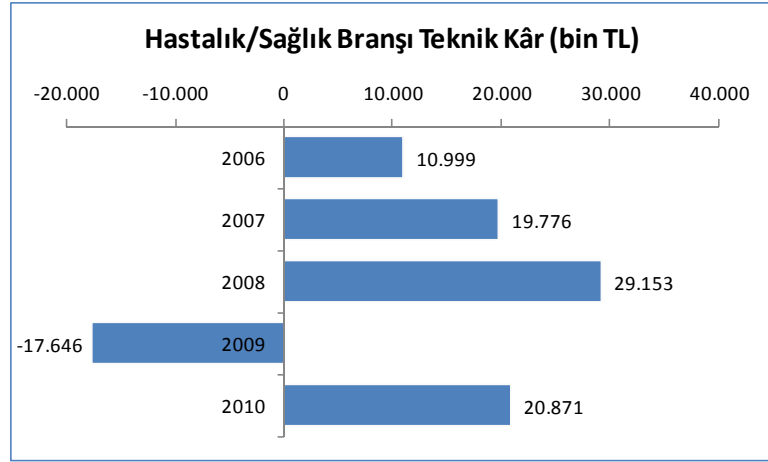

Kaza Sigortaları, 2010 yılını 10 milyon 192 bin TL teknik kâr ve %62'lik teknik kârlılık oranı ile kapatmıştır.



Hastalık/Sağlık Sigortaları

Prim üretimi 2010 yılında %19'luk bir büyüme ile 337 milyon 430 bin TL olarak gerçekleşirken, bu tutarın 202 milyon TL'si bireysel poliçelerden, 135 milyon TL'si de kurumsal poliçelerden sağlanmıştır. Branşın portföyümüz içerisindeki payı 2010 yılı içerisinde iki puan azalarak %45 seviyesine inmiştir. Bireysel Sağlık branşında 2009 yılı sonunda yaklaşık 148 bin olan sigortalı sayısı %13'lük bir artış ile 2010 yılı sonunda 167 bine ulaşmış, Kurumsal Sağlık branşında ise 2009 yılı sonunda 100 bin olan sigortalı sayısı 2009 yılı sonunda %10'luk azalış ile 90 bin olarak gerçekleşmiştir.

Sağlık Sigortaları'nda gerçekleşen tazminat tutarı 257 milyon 519 bin TL'dir. Bu tutarın 253 milyon 928 bin TL'si ödenen hasar, 3 milyon 592 bin TL'si ise muallak hasardır. 2010 yılı hasar prim oranı %81 seviyesinde gerçekleşmiştir.

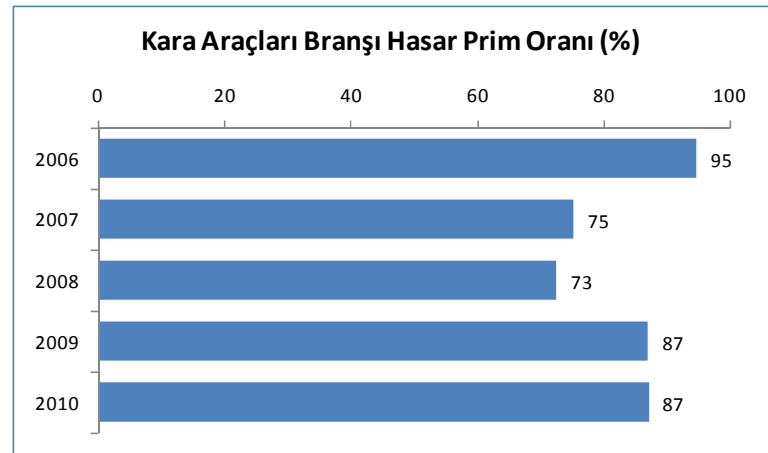
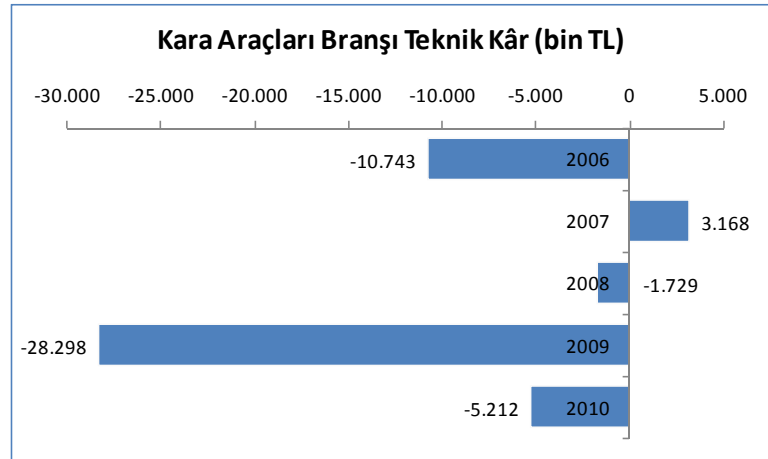


Kara Araçları Sigortaları

Prim üretiminde bir önceki yıla göre %48 oranında artışla 147 milyon 683 bin TL'lik üretim rakamına ulaşılmıştır. Bu tutarın 971 bin TL'si reasürörlere devredilirken konservasyon miktarımız 146 milyon 712 bin TL, konservasyon oranımız ise %99 olmuştur.

Gerçekleşen tazminat tutarı 143 milyon 213 bin TL'dir. Bu miktarın 113 milyon 111 bin TL'si ödenen hasar, 30 milyon 102 bin TL'si ise muallak hasardır. 2010 yılı hasar prim oranı %87 seviyesinde gerçekleşmiştir.

Kara Araçları Sigortaları, 2010 yılını 5 milyon 212 bin TL teknik zarar ve %4'lük teknik zarar oranı ile kapatmıştır.

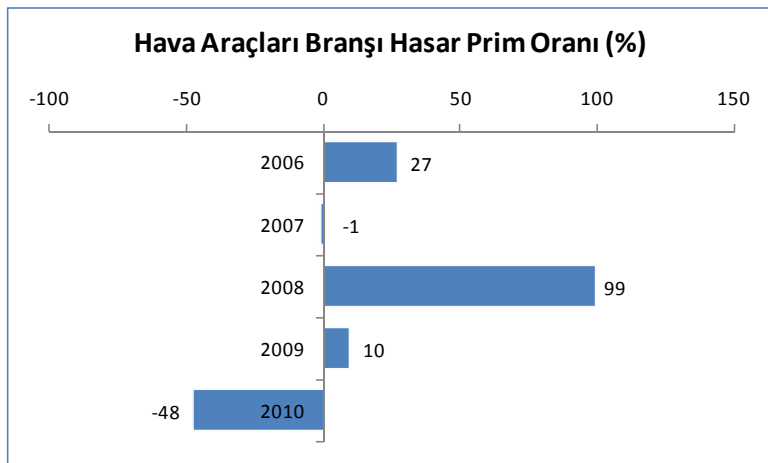
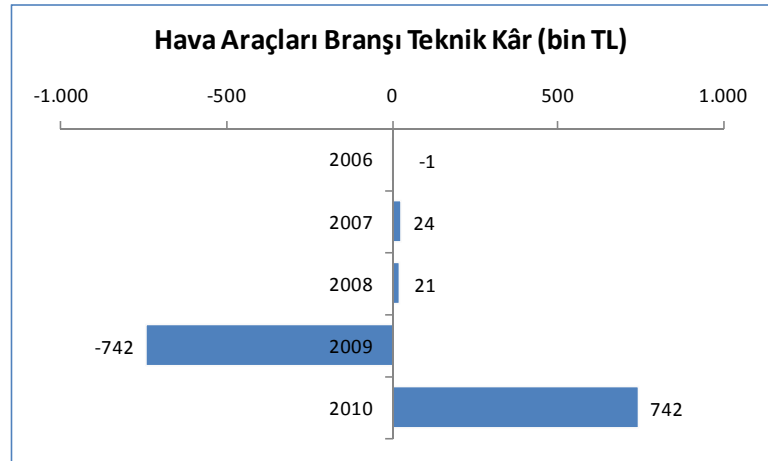
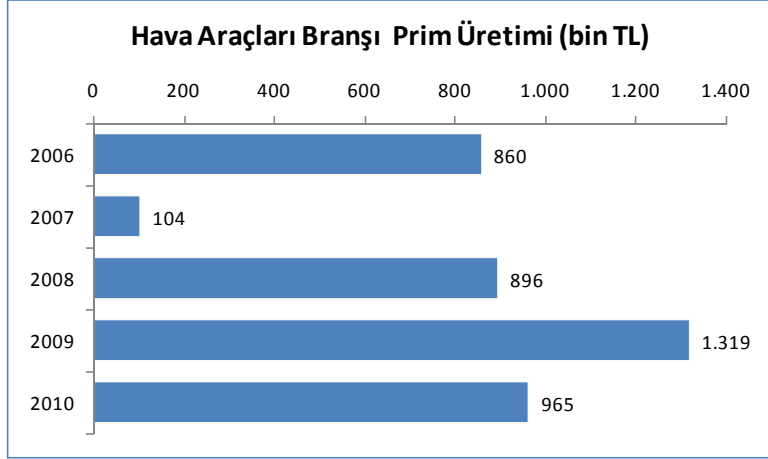


Hava Araçları Sigortaları

Prim üretiminde bir önceki yıla göre %27 oranında azalışla 965 bin TL'lik üretim rakamına ulaşılmıştır. Bu tutarın tamamı reasürörlere devredilmiş ve konservasyon oranımız %0 olmuştur.

Gerçekleşen tazminat tutarı 44 bin TL'dir. Bu miktarın 34 bin TL'si ödenen hasar, 10 bin TL'si ise muallak hasardır. 2010 yılı hasar prim oranı %48 seviyesinde gerçekleşmiştir.

Hava Araçları Sigortaları, 2010 yılını 742 bin TL teknik kâr ve %77 'lik teknik kârlılık oranı ile kapatmıştır.

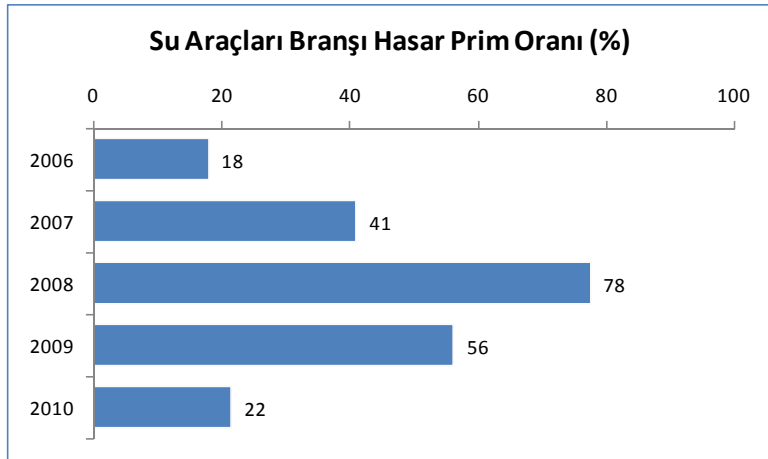
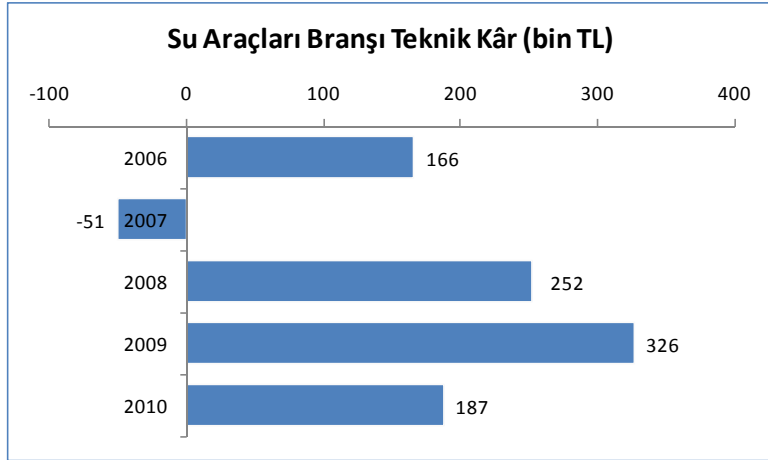
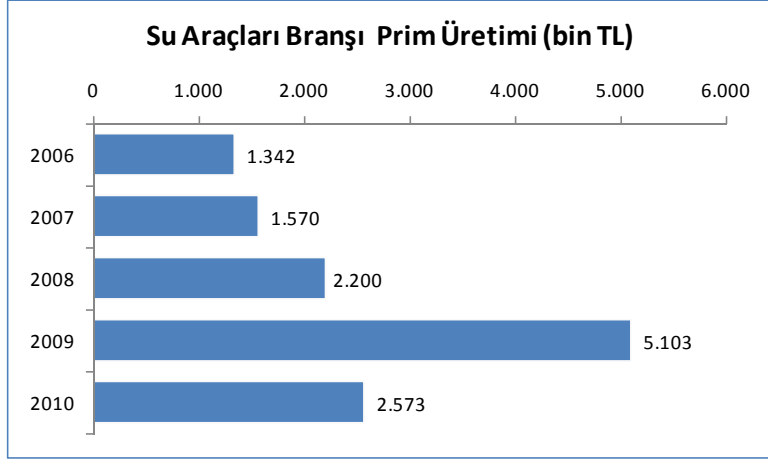


Su Araçları Sigortaları

Prim üretiminde bir önceki yıla göre %50 oranında azalışla 2 milyon 573 bin TL'lik üretim rakamına ulaşılmıştır. Bu tutarın 2 milyon 292 bin TL'si reasürörlere devredilirken konservasyon miktarımız 282 bin TL, konservasyon oranımız ise %11 olmuştur.

Gerçekleşen tazminat tutarı 3 milyon 573 bin TL'dir. Bu miktarın 1 milyon 768 bin TL'si ödenen hasar, 1 milyon 805 bin TL'si ise muallak hasardır. 2010 yılı hasar prim oranı %22 seviyesinde gerçekleşmiştir.

Su Araçları Sigortaları, 2010 yılını 187 bin TL teknik kâr ve %7'lik teknik kârlılık oranı ile kapatmıştır.

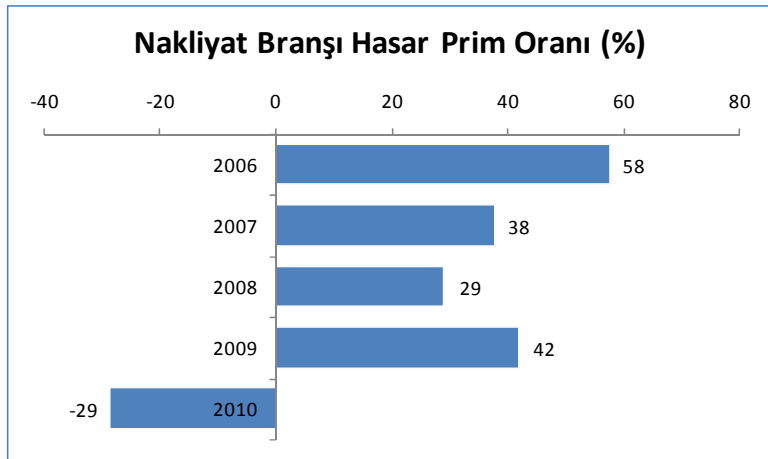
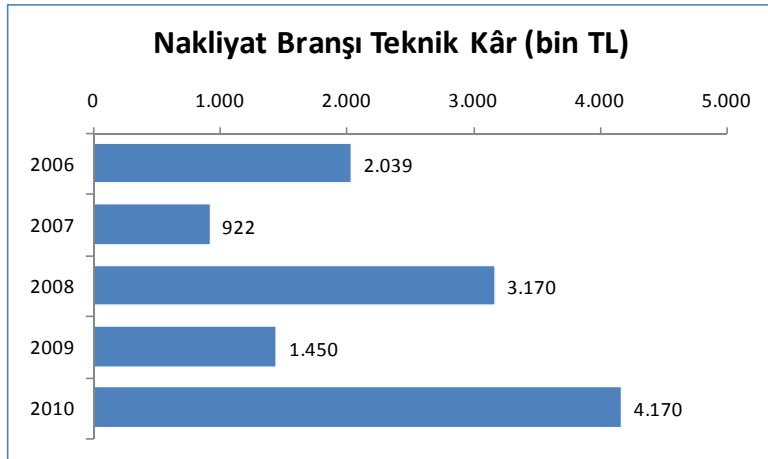



Nakliyat Sigortaları

Prim üretiminde bir önceki yıla göre %15 oranında artışla 11 milyon 105 bin TL'lik üretim rakamı gerçekleştirilmiştir. Bu tutarın 4 milyon 647 bin TL'si reasürörlere devredilirken konservasyon miktarımız 6 milyon 458 bin TL, konservasyon oranımız ise %58 olmuştur.

Gerçekleşen tazminat tutarı 2 milyon 457 bin TL'dir. Bu miktarın 3 milyon 41 bin TL'si ödenen hasar, -584 bin TL'si ise muallak hasardır. 2010 yılı hasar prim oranı -%29 seviyesinde gerçekleşmiştir.

Nakliyat Sigortaları, 2010 yılını 4 milyon 170 bin TL teknik kâr ve %38'lik teknik kârlılık oranı ile kapatmıştır.

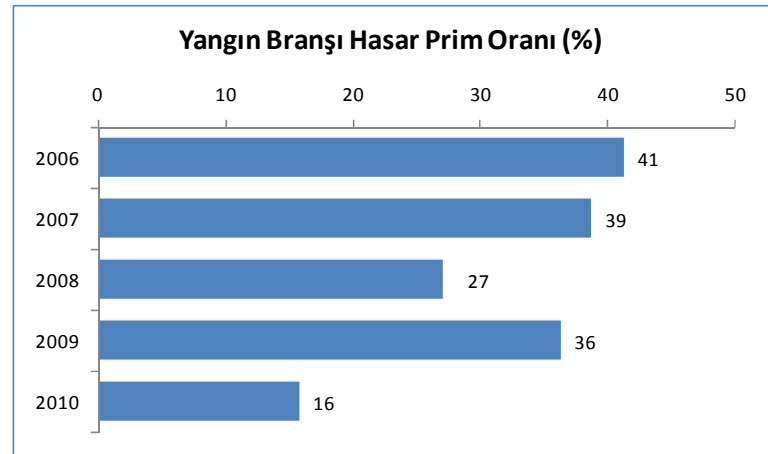
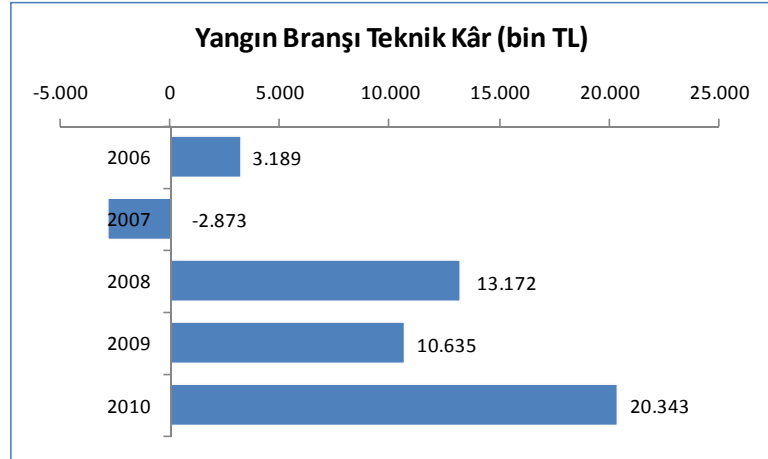
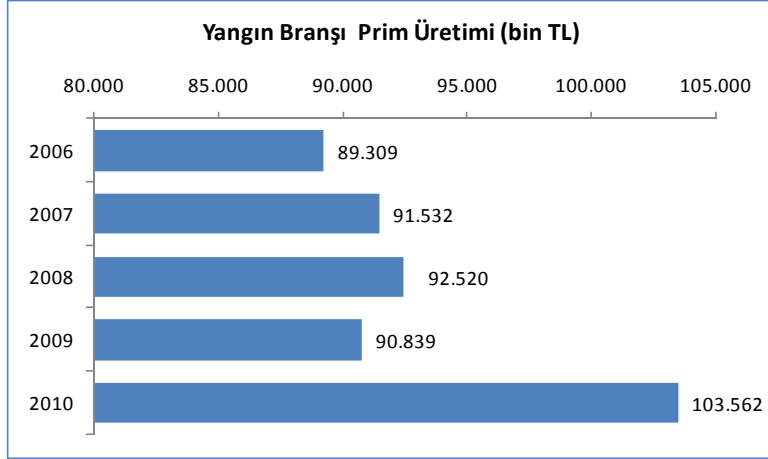


Yangın ve Doğal Afet Sigortaları

Prim üretiminde bir önceki yıla göre %14 oranında artışla 103 milyon 561 bin TL'lik üretim rakamı gerçekleştirilmiştir. Bu tutarın 63 milyon 561 bin TL'si reasürörlere devredilirken konservasyon miktarımız 40 milyon 1 bin TL, konservasyon oranımız ise %39 olmuştur.

Gerçekleşen tazminat tutarı 38 milyon 822 bin TL'dir. Bu miktarın 21 milyon 436 bin TL'si ödenen hasar, 17 milyon 385 bin TL'si ise muallak hasardır. 2010 yılı hasar prim oranı %16 seviyesinde gerçekleşmiştir.

Yangın ve Doğal Afet Sigortaları, 2010 yılını 20 milyon 343 bin TL teknik kâr ve %20'lik teknik kârlılık oranı ile kapatmıştır.

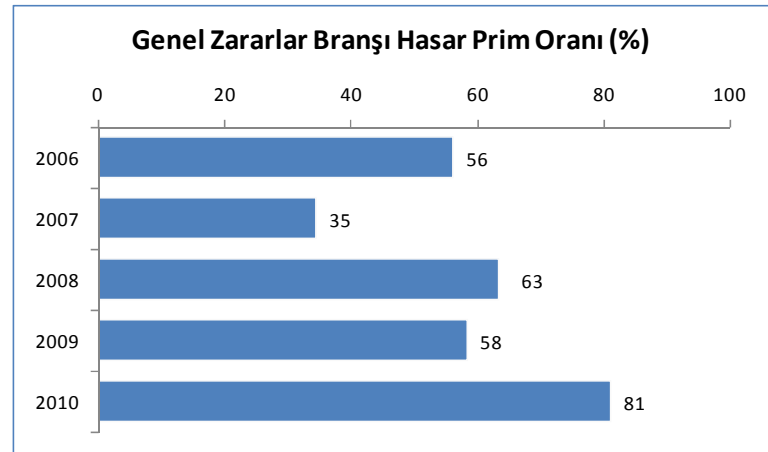
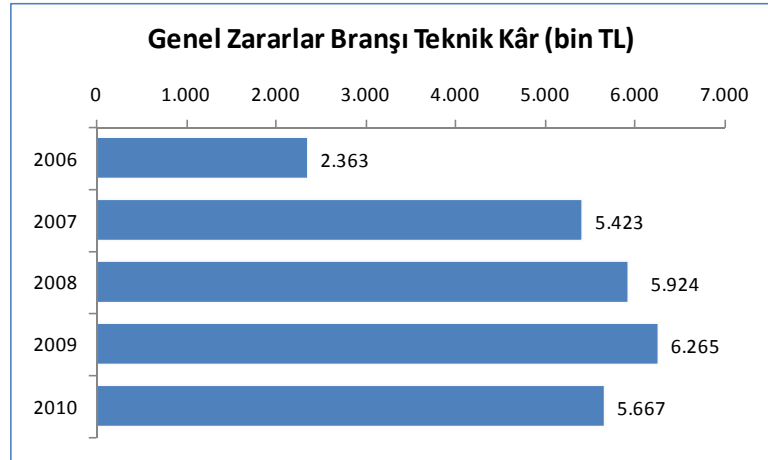



Genel Zarar Sigortaları

Prim üretiminde bir önceki yıla göre %27 oranında artışla, 55 milyon 243 bin TL'lik üretim rakamı gerçekleştirilmiştir. Bu tutarın 42 milyon 335 bin TL'si reasürörlere devredilirken konservasyon miktarımız 12 milyon 908 bin TL, konservasyon oranımız ise %23 olmuştur.

Gerçekleşen tazminat tutarı 64 milyon 614 bin TL'dir. Bu miktarın 23 milyon 639 bin TL'si ödenen hasar, 40 milyon 975 bin TL'si ise muallak hasardır. 2010 yılı hasar prim oranı %81 seviyesinde gerçekleşmiştir.

Genel Zarar Sigortaları, 2010 yılını 5 milyon 667 bin TL teknik kâr ve %10'luk teknik kârlılık oranı ile kapatmıştır.

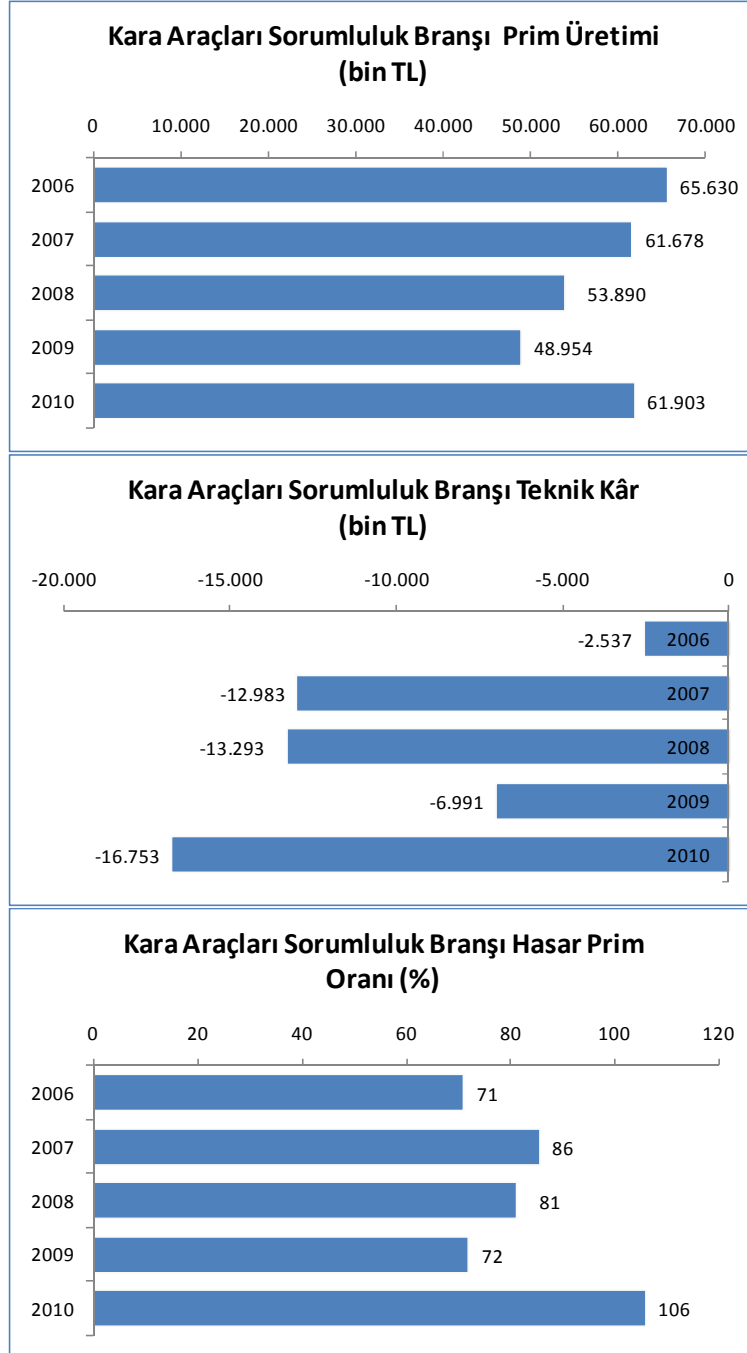


Kara Araçları Sorumluluk Sigortaları

Prim üretiminde bir önceki yıla göre %26 oranında artışla 61 milyon 903 bin TL'lik üretim rakamı gerçekleşmiştir. Bu tutarın 4 milyon 89 bin TL'si reasürörlere devredilirken konservasyon miktarımız 57 milyon 813 bin TL, konservasyon oranımız ise %93 olmuştur.

Gerçekleşen tazminat tutarı 91 milyon 954 bin TL'dir. Bu miktarın 34 milyon 711 bin TL'si ödenen hasar, 57 milyon 243 bin TL'si ise muallak hasardır. 2010 yılı hasar prim oranı %106 seviyesinde gerçekleşmiştir.

Kara Araçları Sigortaları, 2010 yılını 16 milyon 753 bin TL teknik zarar ve %27'lik teknik zarar oranı ile kapatmıştır.

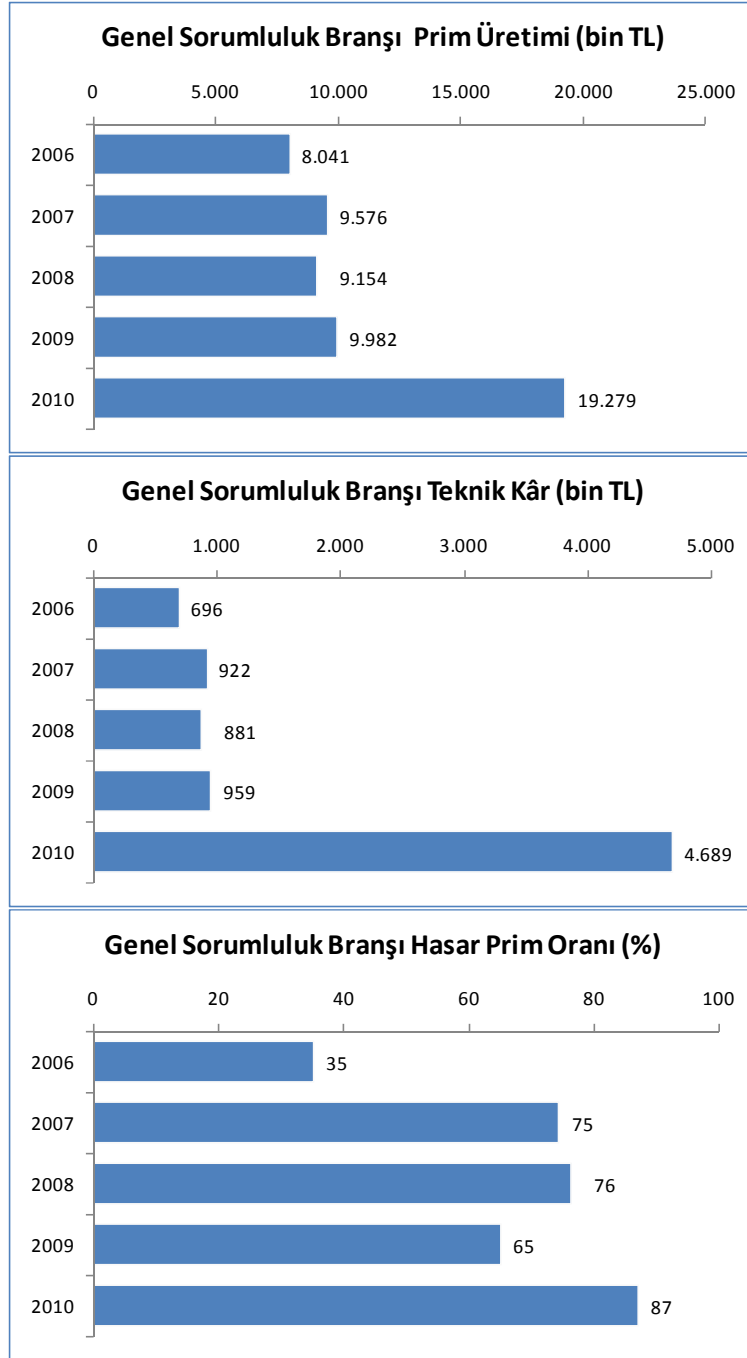


Genel Sorumluluk Sigortaları

Prim üretiminde bir önceki yıla göre %93 oranında artışla, yaklaşık 19 milyon 279 bin TL'lik üretim rakamına ulaşılmıştır. Bu tutarın 9 milyon 722 bin TL'si reasürörlere devredilirken konservasyon miktarımız 9 milyon 558 bin TL, konservasyon oranımız ise %50 olmuştur.

Gerçekleşen tazminat tutarı 33 milyon 952 bin TL'dir. Bu miktarın 2 milyon 40 bin TL'si ödenen hasar, 31 milyon 912 bin TL'si ise muallak hasardır. 2010 yılı hasar prim oranı %87 seviyesinde gerçekleşmiştir.

Genel Sorumluluk Sigortaları, 2010 yılını 4 milyon 689 bin TL teknik kâr ve %24'lük teknik kârlılık oranı ile kapatmıştır.

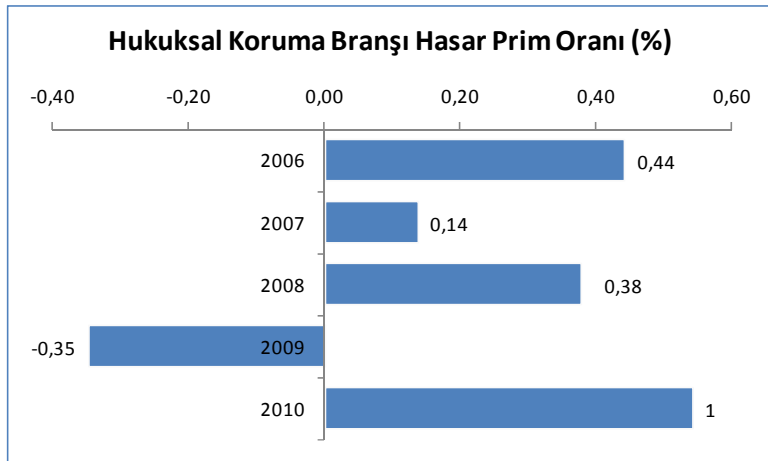
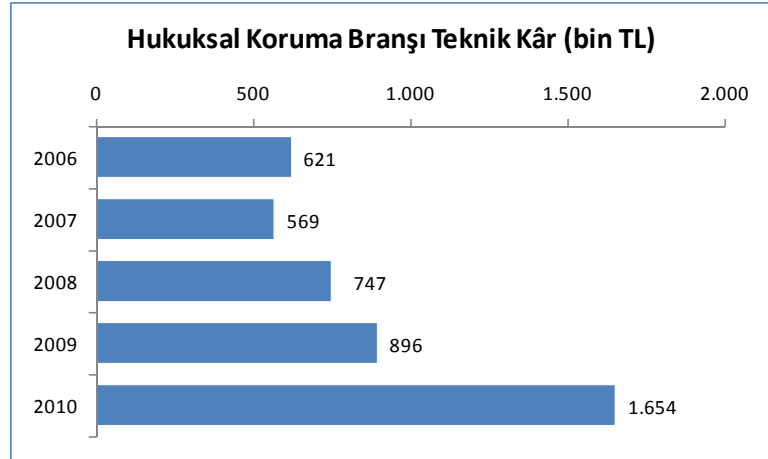
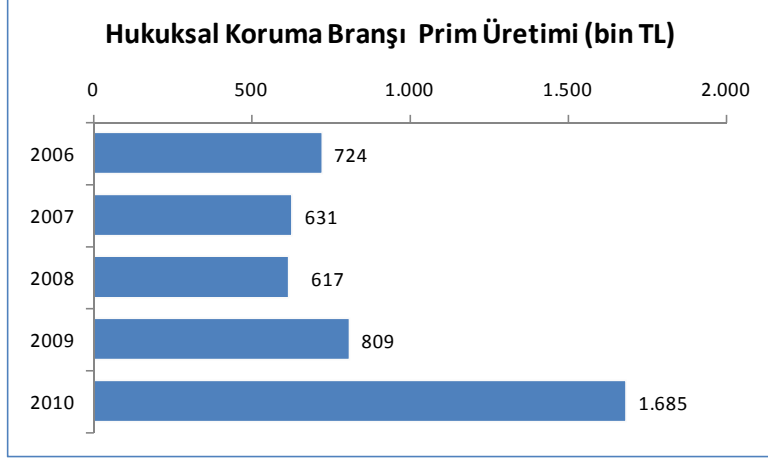


Hukuksal Koruma Sigortaları

Prim üretiminde bir önceki yıla göre %108 oranında artışla yaklaşık 1 milyon 685 bin TL'lik üretim rakamına ulaşılmıştır. Hukuksal Koruma sigortalarında konservasyon oranımız %100'dür.

Gerçekleşen tazminat tutarı 8 bin 313 TL'dir. Bu miktarın 3 bin 192 TL'si ödenen hasar, 5 bin 121 TL'si ise muallak hasardır. 2010 yılı hasar prim oranı binde 5,4 seviyesinde gerçekleşmiştir.

Hukuksal Koruma Sigortaları, 2010 yılını 1 milyon 654 bin TL teknik kâr ve %98'lik teknik kârlılık oranı ile kapatmıştır.



BÖLÜM 2

Yönetim ve Kurumsal Yönetim Uygulamaları

Yönetim Kurulu

Tayfun BAYAZIT / Yönetim Kurulu Başkanı

Makine Mühendisliği lisans eğitimi sonrası Columbia Üniversitesi'nden Finans ve Uluslararası İlişkiler alanlarında Yüksek Lisans derecesi alan Bayazıt, bankacılık kariyerine Citibank'ta başladı. Daha sonra 13 yıl Çukurova Grubu bünyesinde Yapı Kredi (Genel Müdür Başyardımcısı ve İcra Kurulu Üyesi), Interbank (Genel Müdür) ve Banque de Commerce et de Placement S.A. İsviçre'de (President & CEO) üst düzey yöneticilik görevlerinde bulundu. 1999 yılında Doğan Holding Yönetim Kurulu Başkan Vekilliği ve Dışbank Murahhas Azalığına getirildi. Nisan 2001'de Doğan Holding'deki görevini bırakarak aynı grup içinde Dışbank İcra Başkanlığını (CEO) üstlendi. 2003 yılı Genel Kurulu'nda İcra Başkanlığına ilaveten Bankanın Yönetim Kurulu Başkanlığına da seçilen Bayazıt, Temmuz 2005'te Fortis'in Dışbank'ın çoğunluk hisselerini satın alması sonrası Fortis Bank A.Ş. İcra Başkanlığı (CEO) ve Fortis Yönetim Komitesi üyeliğine getirildi. Mayıs 2006'da yapılan Genel Kuruldan itibaren Fortis Bank A.Ş.'nin Yönetim Kurulu Başkanlığı görevini üstlendi. Bu görevinden 18 Nisan 2007 tarihli Genel Kurul sonrası ayrılan Bayazıt, 19 Nisan 2007 tarihinde Yapı ve Kredi Bankası A.Ş.'de Murahhas Üye olarak göreve başladı ve 1 Mayıs 2007 tarihinde ise resmi olarak Yapı ve Kredi Bankası A.Ş. Genel Müdürü olarak atandı. Aynı dönemde Yapı Kredi bünyesinde yer alan Yapı Kredi Portföy Yönetimi A.Ş., Yapı Kredi Yatırım Menkul Değerler A.Ş., Yapı Kredi Finansal Kiralama A.O., Yapı Kredi Faktoring A.Ş., Yapı Kredi Sigorta A.Ş., Yapı Kredi Emeklilik A.Ş., YKB Nederland N.V., Yapı Kredi Azerbaycan ve Yapı Kredi Moscow şirketlerinde Yönetim Kurulu Başkanlığı görevini de üstlenen Bayazıt, banka bünyesinde Nisan 2007-2009 döneminde Murahhas Üye ve Genel Müdür olarak görev almış ve 6 Nisan 2009 tarihi itibarıyla Genel Müdürlük görevinden ayrılarak Yönetim Kurulu Başkanlığı görevini üstlenmiştir.

Alessandro Maria DECIO / Başkan Vekili

Commerciale L. Bocconi Üniversitesi Ekonomi bölümünden mezun olan Decio, INSEAD (Avrupa İş İdaresi Enstitüsü)'den yüksek lisans derecesi almıştır. Finans sektöründeki kariyerine IMI International şirketinde başlayan Decio sırasıyla Morgan Stanley International, McKinsey ve Avrupa İmar ve Kalkınma Bankası (EBRD)'de çalışmıştır. Decio Haziran 2000'de UniCredit Grubu bünyesinde Yabancı Bankalar Stratejisi, Birleşme, Satın Almalar, Planlama ve Kontrol Grubu Başkanı olarak göreve başlamıştır. Takip eden yıllarda UniCredit Grubu bünyesinde yer alan Zagrebacka Bank (Genel Müdür ve Yönetim Kurulu Başkan Vekili) ve Bulbank'ta (Murahhas Üye ve Yönetim Kurulu Başkan Vekili) üst düzey görevler üstlenen Decio, UniCredit Grubu Entegrasyon Proje Yöneticisi olarak da görev yapmıştır. 2006 yılı başında UniCredit Grubu Almanya Entegrasyon Proje Yöneticiliği görevini üstlenen Decio, Temmuz 2006'dan Temmuz 2007'ye kadar UniCredit Grubu Entegrasyon Ofisi Başkan Yardımcısı olarak görev yapmıştır. 26 Nisan 2007 tarihinde Yapı ve Kredi Bankası Yönetim Kurulu Murahhas Üyesi olarak göreve başlayan Decio, 1 Temmuz 2007 tarihinde Yapı Kredi'nin Uygulama Başkanlığı (Chief Operating Officer - COO) görevini üstlenmiş, 30 Ocak 2009 tarihinde ise Genel Müdür Vekili olarak atanmıştır. Ocak 2011 sonu itibarıyla, UniCredit Grubu'nda Aile ve KOBİ Bankacılığı başkanı olarak atanan Decio, bu göreve ek olarak Yapı Kredi'nin Yönetim Kurulu üyeliğine de devam etmektedir.

Ahmet Fadıl ASHABOĞLU / Üye

Tufts Üniversitesi Makine Mühendisliği bölümünden mezun olduktan sonra, Massachusetts Teknoloji Enstitüsü'nün (MIT) Makine Yüksek Mühendisliği bölümünden yüksek lisans derecesi alan ve aynı kurumda bir yılı aşkın süreyle araştırma asistanlığı yapan Ashaboğlu, 1996–1999 yılları arasında UBS AG'de Risk Yöneticisi ve Direktör, 1999–2003 arasında McKinsey&Company'de danışman olarak çalışmıştır. 2003 yılında Koç Holding'e katılan Ashaboğlu Finansman Grubu Koordinatörü görevini üstlenmiştir. Ocak 2006'dan bu yana Koç Holding'in Finans Başkanı (CFO) olarak çalışmalarını sürdüren Ashaboğlu, 28 Eylül 2005 tarihinden bu yana Yapı Kredi Yönetim Kurulu Üyesi'dir.

Hüseyin Faik AÇIKALIN / Üye

Faik Açıkalın, 1987 yılında ODTÜ İktisadi ve İdari Bilimler Fakültesi İşletme Bölümü'nden mezun olmuştur. İş yaşamı ve bankacılık kariyerine, Interbank'ta Management Trainee (Uzman Yardımcısı) olarak başlayan Açıkalın, 1992 ve 1998 yılları arasında Marmarabank, Kentbank, Finansbank ve Demirbank'ta çeşitli görevler üstlenmiştir. 1998 Mayıs'ında Dışbank'ta Merkez Şube'den sorumlu Genel Müdür Yardımcısı olarak göreve başlayan Açıkalın, Aralık 1998'de Genel Sekreterlik görevini de üstlenmiştir. 1999 yılında bankanın Genel Müdür Vekili ve Yönetim Kurulu Üyesi olmuştur. 2000 yılının Aralık ayında Dışbank Genel Müdürü olan Açıkalın, 2005 yılında bankanın uluslararası finans grubu Fortis tarafından satın alınmasının ardından, Genel Müdürlük görevinin yanı sıra, İcra Kurulu Başkan Yardımcılığı'nı da üstlenmiştir. Fortis'in uluslararası yönetiminde de görev yapan Açıkalın, 2007 yılında Doğan Gazetecilik CEO'su olmuştur. 27 Nisan 2009 tarihinde Yapı ve Kredi Bankası Yönetim Kurulu Murahhas Üyesi olarak atanmış ve 1 Mayıs 2009 tarihi itibarıyla Genel Müdür olarak görevlendirilmiştir.

Marco CRAVARIO / Üye

Torino Üniversitesi Ekonomi Bölümü'nden 1991 yılında mezun olan Cravario, London School of Economics ve INSEAD'ın (Avrupa İş İdaresi Enstitüsü) üst düzey finans eğitim programlarına katılmıştır. İş hayatına İtalya'da Ernst&Young'ın Torino ofisinde denetçi olarak başlayan Cravario, daha sonra aynı şirketin Prag ofisine tayin olmuştur. 1996'da Milano'daki Ernst&Young Kurumsal Finansman'a Direktör olarak atanmıştır. Cravario 2001'de UniCredit Grubu'na katılmış ve Yeni Avrupa Birimi, Birleşme ve Satın Almalar Bölümü Başkanlığı'nı üstlenmiştir. Grubun planlama ve kontrol, organizasyon, iş geliştirme gibi birimlerinde yöneticilik yapan Cravario, bireysel bankacılık alanında ticari deneyim de kazanmıştır. 2006 yılında Romanya'daki UniCredit Tiriac Bank'a Finans Başkanı (CFO) olarak atanan Cravario, 7 Ocak 2008'den bu yana Yapı Kredi'de Finansal Planlama ve Mali İşler Yönetimi'nden sorumlu Genel Müdür Yardımcılığı görevini sürdürmektedir. Cravario, 2009 Şubat ayında Genel Müdür Yardımcılığı görevine ilaveten İcra Kurulu Üyeliğine atanmıştır.

Doç. Dr. S. Giray VELİOĞLU / Üye / Genel Müdür

Robert Kolej Yüksek Okulu'ndan İnşaat Mühendisliği diplomasını 1971 yılında aldı. 1973 yılında Boğaziçi Üniversitesi İnşaat Mühendisliği'nde lisansüstü ve 1976'da University of Illinois, Champaign-Urbana'da Çevre Mühendisliği'nde doktora çalışmalarını tamamladı. 1976 yılında ODTÜ Çevre Mühendisliği Bölümü'nde öğretim görevlisi olarak başladığı akademik kariyerine, 1977-1982 yılları arasında Boğaziçi Üniversitesi İnşaat Mühendisliği Bölümü'nde devam etti. 1982-1986 yılları arasında Ürdün'deki Yarmouk University'de, 1986-1987 yılları arasında yine Ürdün'deki Jordan University of Science and Technology'de, ardından 1987-1989 yılları arasında Suudi Arabistan'daki King Fahd University of Petroleum and Minerals'in İnşaat Mühendisliği Bölümü'nde öğretim üyeliği görevini sürdürdü. 13 yıllık akademik kariyerinin ardından, 1989 yılında Risk Mühendisliği Müdürü göreviyle Yapı Kredi Sigorta* bünyesine katıldı. 1 Mart 1997 tarihinde Yapı Kredi Emeklilik** Genel Müdürlüğü'ne atandı. 1 Mayıs 2009 tarihi itibarıyla de Yapı Kredi Sigorta Genel Müdürlüğü ve Yapı Kredi Emeklilik Murahhas Azası görevlerini sürdürmektedir.

(*) 1943 yılında Halk Sigorta adı ile kurulan şirketin unvanı 2000 yılında Yapı Kredi Sigorta A.Ş. olarak değişti.

(**) 1991 yılında Halk Yaşam Sigorta adıyla kurulan şirketin unvanı Ekim 2000'de Yapı Kredi Yaşam, Aralık 2002'de Yapı Kredi Emeklilik olarak değişti.

Denetçiler

Adil G. ÖZTOPRAK

1966 yılında Ankara Üniversitesi Siyasal Bilgiler Fakültesi Maliye ve Ekonomi Bölümü'nden mezun olan Öztoprak, 1966-1975 döneminde Maliye Bakanlığı Teftiş Kurulu'nda görev almıştır. 1975 yılında Bütçe ve Mali Kontrol Genel Müdür Yardımcılığına yükselen Öztoprak, 1976 yılından itibaren birçok şirkette Mali İşler Koordinatörü ve Genel Müdür olarak görevler üstlenmiştir. Öztoprak, 1993- 2000 döneminde Başaran Nas Yeminli Mali Müşavirlik. A.Ş. (PriceWaterhouseCoopers) şirketinde Partner (ortak) olarak hizmet vermiştir. Öztoprak 2000 yılından itibaren Serbest Yeminli Mali Müşavir olarak meslek hayatına devam etmektedir.

Abdullah GEÇER

1996 yılında Orta Doğu Teknik Üniversitesi İktisat Bölümü'nden mezun olan Geçer, 2002 yılında Nottingham Üniversitesi'nde yüksek lisans yapmıştır. 1996-2000 döneminde Hazine Müsteşarlığı'nda Bankalar Yeminli Murakıp Yardımcısı olarak görev yapmış, 2000-2007 döneminde ise Hazine Müsteşarlığı Bakanlar Yeminli Murakıp'ı olarak görevini sürdürmüştür. 2007 yılında Bankacılık Düzenleme ve Denetleme Kurulu'nda Bankalar Yeminli Baş Murakıp olarak görev yapan Geçer, aynı dönemden itibaren Koç Holding A.Ş.'de Denetim Grubu Koordinatörü görevini yürütmektedir.

Üst Yönetim

Doç. Dr. S. Giray VELİOĞLU **Genel Müdür**

Robert Kolej Yüksek Okulu'ndan İnşaat Mühendisliği diplomasını 1971 yılında aldı. 1973 yılında Boğaziçi Üniversitesi İnşaat Mühendisliği'nde lisansüstü ve 1976'da University of Illinois, Champaign-Urbana'da Çevre Mühendisliği'nde doktora çalışmalarını tamamladı. 1976 yılında ODTÜ Çevre Mühendisliği Bölümü'nde öğretim görevlisi olarak başladığı akademik kariyerine, 1977-1982 yılları arasında Boğaziçi Üniversitesi İnşaat Mühendisliği Bölümü'nde devam etti. 1982-1986 yılları arasında Ürdün'deki Yarmouk University'de, 1986-1987 yılları arasında yine Ürdün'deki Jordan University of Science and Technology'de, ardından 1987-1989 yılları arasında Suudi Arabistan'daki King Fahd University of Petroleum and Minerals'in İnşaat Mühendisliği Bölümü'nde öğretim üyesi görevini sürdürdü. 13 yıllık akademik kariyerinin ardından, 1989 yılında Risk Mühendisliği Müdürü göreviyle Yapı Kredi Sigorta* bünyesine katıldı. 1 Mart 1997 tarihinde Yapı Kredi Emeklilik** Genel Müdürlüğü'ne atandı. 1 Mayıs 2009 tarihi itibarıyla de Yapı Kredi Sigorta Genel Müdürlüğü ve Yapı Kredi Emeklilik Murahhas Azası görevlerini sürdürmektedir.

(*) 1943 yılında Halk Sigorta adı ile kurulan şirketin unvanı 2000 yılında Yapı Kredi Sigorta A.Ş. olarak değişti.

(**) 1991 yılında Halk Yaşam Sigorta adıyla kurulan şirketin unvanı Ekim 2000'de Yapı Kredi Yaşam, Aralık 2002'de Yapı Kredi Emeklilik olarak değişti.

Banu DARCAN **Genel Müdür Yardımcısı**

Sağlık Kurumsal Satış, Sağlık Ürün Yönetimi, Risk Kabul, Müşteri İletişim Merkezi, Müşteri Hizmetleri Sağlık, Sağlık Hizmetleri

Banu Darcan, 1989 yılında İstanbul Teknik Üniversitesi İşletme Fakültesi Endüstri Mühendisliği bölümünden mezun olmuştur. Meslek hayatına 1990 yılında Halk Yaşam A.Ş.'de Uzman Yardımcısı olarak başlayan Darcan, 2001 yılında Yapı Kredi Sigorta ailesine Grup Başkanı unvanı ile katılmıştır. Darcan, Haziran 2004 tarihinden itibaren Sağlık Sigortaları Genel Müdür Yardımcısı olarak görevini sürdürmektedir.

Coşkun GÖLPINAR **Genel Müdür Yardımcısı**

Banka Satış Yönetimi, Sağlık Satış Yönetimi, Pazarlama ve Bankasürans, İş Geliştirme

Coşkun Gölpınar, Yıldız Teknik Üniversitesi Mimarlık Fakültesi Mimarlık Bölümü mezunudur. Meslek hayatına 1984'de Koçtaş Tic. A.Ş.'de mimar olarak başlamış, ardından 1986 yılında başladığı Akbank'ta mesleğini sürdürmüştür. 1987 yılında Yapı Kredi Sigorta Risk Mühendisliği Departmanı'nda çalışmaya başlamış ve Yapı Kredi Sigorta'da Teknik Bölümlerde Grup Başkanı ve Genel Müdür Yardımcısı unvanlarında hizmet vermiş olup, 1996 yılından beri Satış Genel Müdür Yardımcılığı görevini sürdürmektedir.

İlkay ÖZEL **Genel Müdür Yardımcısı**

Acente Finansmanı, Fon Yönetimi, Finansal Raporlama ve Muhasebe, Planlama ve Kontrol, İnsan Kaynakları ve Organizasyon

İlkay Özel, Marmara Üniversitesi İktisadi ve İdari Bilimler Fakültesi İngilizce İktisat Bölümü'nden 1994 yılında mezun olmuştur. 1994-1997 yılları arasında Deloitte and Touche'da Kıdemli Denetçi, 1997-2001 yılları arasında sırasıyla Finansbank ve Finansbank Hollanda'da Finansal Kontrol Müdürü, 2001-2006 yılları arasında Yapı Kredi Bankası'nda Planlama ve Kontrol Grup Başkanı ve 2006-2009 yılları arasında ise yine Yapı Kredi Bankası'nda İnsan Kaynakları Uygulamaları ve Planlama Grup Başkanı olarak görev yapmıştır. 01.04.2009 tarihinden itibaren Yapı Kredi Sigorta bünyesinde Mali Grup ve İnsan Kaynakları ve Organizasyon Genel Müdür Yardımcılığı görevini sürdürmektedir.

Yıldırım TÜRE
Genel Müdür Yardımcısı

İstanbul Bölge, Kadıköy Bölge, Bakırköy Bölge, Bursa Bölge, Ege bölge, İç Anadolu Bölge, Güney Bölge, Akdeniz Bölge, Acenteler, Acente Destek ,Broker ve Büyük Müşteriler

Çukurova Üniversitesi İngilizce İşletme Bölümü'nden 1989 yılında mezun olmuştur. Meslek hayatına 1991 yılında Yapı Kredi Sigorta Güney Bölge Müdürlüğü'nde başlamış ve sonrasında Denetim, Finansman, Bursa ve Ege Bölge Müdürlükleri'nde yönetici olarak görevini sürdürmüştür. 1 Haziran 2001 tarihinden bugüne kadar Yapı Kredi Sigorta'da Bölgelerden Sorumlu Grup Başkanı olarak çalışan Türe, 9 Temmuz 2009 tarihi itibariyle Acenteler ve Bölgeler Genel Müdür Yardımcılığı görevine terfi atanmıştır.

Selim FENERCİOĞLU
Genel Müdür Yardımcısı (Vekaleten)

Kaza Sigortaları, Yangın Sigortaları ve Risk Mühendisliği, Nakliyat Sigortaları, Özel Riskler ve Sorumluluk Sigortaları, Mühendislik, Reasürans

İstanbul Erkek Lisesi mezunu olan Emin Selim Fenercioğlu Boğaziçi Üniversitesi İşletme Bölümü'nü 1986 yılında bitirmiştir. Meslek hayatına 1986 yılında Nasaş Alüminyum'da İç Denetim Uzmanı olarak başlamıştır. 17 Temmuz 1989 tarihinde Yapı Kredi Sigorta Yangın Sigortaları Bölümü'nde çalışmaya başlamış ve 1 Şubat 1994 tarihi itibariyle Reasürans Bölümü'ne geçmiştir. 1 Eylül 2005 tarihinden bugüne Reasürans Bölümü'nde Danışman olarak görevini sürdüren Fenercioğlu, 9 Temmuz 2009 tarihi itibariyle Yapı Kredi Sigorta Elementer Sigortalar Genel Müdür Yardımcısı Vekili görevine atanmıştır.

Melike DEMİREL
Genel Müdür Yardımcısı (Vekaleten)

Oto Dışı Hasar, Oto Hasar, Rücu İşlemleri, Strateji ve Sistem Araştırma Geliştirme, Satış Destek, Sağlık Dışı Aktüerya

Boğaziçi Üniversitesi Endüstri Mühendisliği Bölümü'nden 1990 yılında mezun olmuştur. Meslek hayatına 1990 yılında Yapı Kredi Sigorta'da Büyük Müşteriler ve Pazarlama Müdürlüğü'nde başlamış, 1 Haziran 1992 tarihi itibariyle Oto Dışı Hasar Bölümü'ne geçmiştir. 1 Ocak 1998 tarihinde Oto Dışı Hasar Bölümü Müdürü olarak atanan Demirel, 9 Temmuz 2009 tarihi itibariyle Yapı Kredi Sigorta Elementer Hasar ve Strateji Geliştirme Genel Müdür Yardımcısı Vekili görevine atanmıştır.

Volkan TERZİOĞLU
Genel Müdür Yardımcısı (Vekaleten)

Yazılım Geliştirme, Özel Projeler, Birim İlişkileri, Sistem ve Ağ, Yardım Masası

Yıldız Teknik Üniversitesi Bilgisayar Bilimleri Mühendisliği Bölümü'nden 1988 yılında mezun olmuştur. Meslek hayatına 1991 yılında AGF Garanti Sigorta'da Uzman Programcı olarak başlamıştır. 1 Nisan 1992 tarihi itibariyle Yapı Kredi Emeklilik Bilgi Teknolojileri Müdürlüğü'nde çalışmaya başlayan Terzioğlu, 1 Aralık 2004 tarihinden bu yana Yapı Kredi Emeklilik'te Bilgi Teknolojilerinden Sorumlu Grup Başkanı olarak görevini sürdürmekteydi. 9 Temmuz 2009 tarihi itibariyle Yapı Kredi Sigorta Bilgi Teknolojileri Genel Müdür Yardımcısı Vekili görevine atanmıştır.

İç Denetim

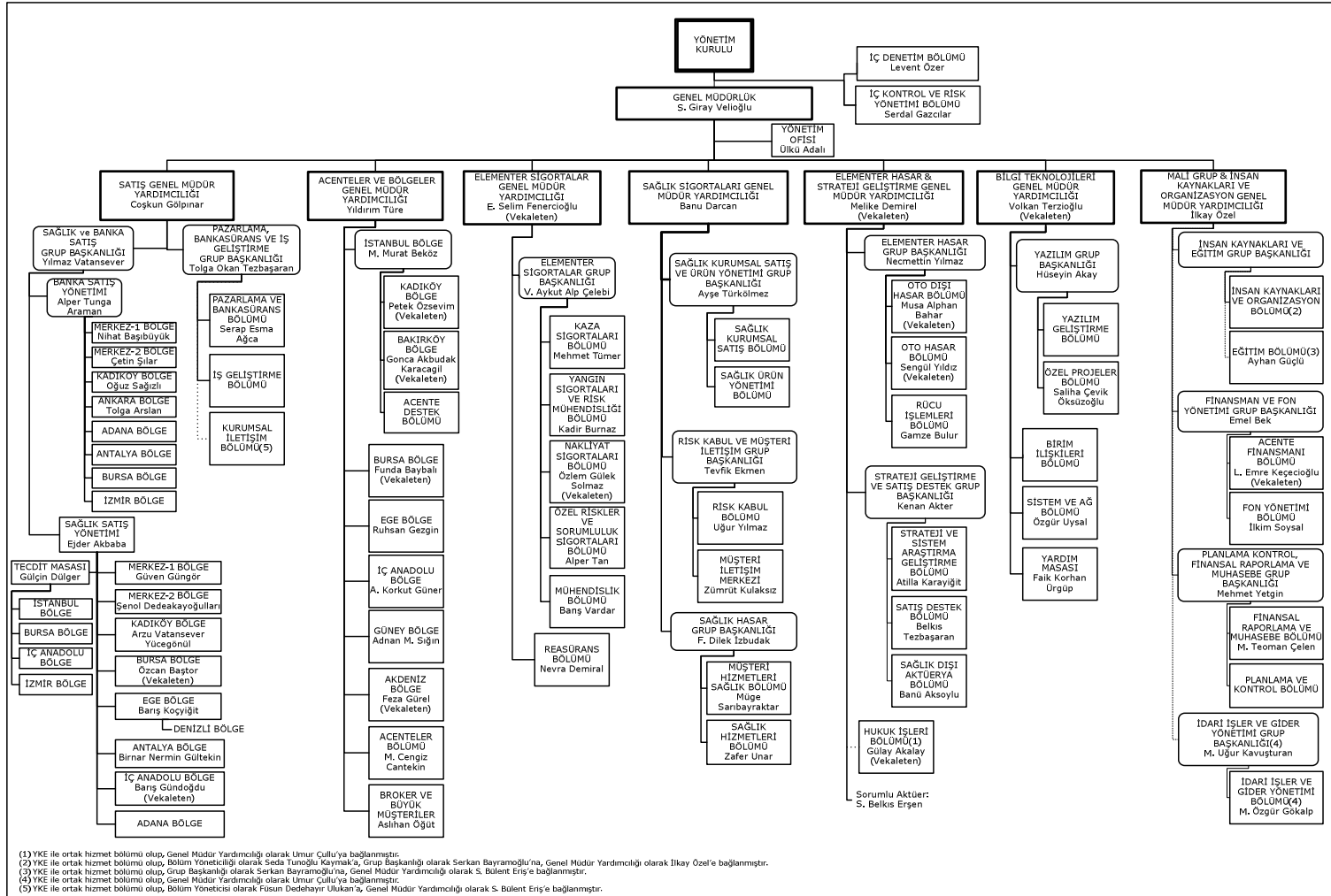
Levent ÖZER / İç Denetim Yöneticisi

Özer, 2000 yılında İstanbul Üniversitesi İngilizce İktisat Bölümünden mezun olmuş, 2004-2005 yılları arasında Baruch College The City University of New York'ta Muhasebe Sertifika programını tamamlamıştır. Çalışma hayatına başladığı Ernst and Young şirketinde 2000–2003 yılları arasında kıdemli denetçi olarak görev yapmıştır. Eylül 2005 tarihinde göreve başladığı Yapı Kredi Sigorta'da Mali İşler ve Planlama Kontrol Bölümlerinde görev yaptıktan sonra Mayıs 2008 tarihinden itibaren İç Denetim Yöneticisi olarak çalışmaktadır.

Serdal GAZCILAR / İç Kontrol ve Risk Yönetimi Yetkilisi

Gazcılar, 1995 yılında Mimar Sinan Üniversitesi İstatistik Bölümü'nden mezun olmuştur. Çalışma hayatına 1996'da Yapı Kredi Sigorta Yangın Sigortaları Bölümü'nde başlayan Gazcılar, 1998-2000 yıllarında Pazarlama Bölümü, 2000-2008 yılları arasında ise İç Denetim Bölümü'nde İç Denetim Uzmanı olarak çalışmıştır. Gazcılar Ocak 2009 itibariyle İç Kontrol Bölümü'ne geçmiş, aynı zamanda Şirket'in MASAK (Mali Suçları Araştırma Kurulu Başkanlığı) Uyum Görevlisi olmuştur. Temmuz 2009 tarihinden itibaren ise İç Kontrol faaliyetleri yanı sıra Risk Yönetimi faaliyetlerini de sürdürmektedir. Önceden saptanmış görev süresi bulunmamaktadır.

Organizasyon Şeması



Genel Müdürlük ve Bölge Yöneticileri

Grup Başkanları

Ayşe Türkölmez	Sağlık Kurumsal Satış ve Ürün Yönetimi Grup Başkanı
Fatma Dilek Izbudak	Sağlık Hasar Grup Başkanı
Vehbi Aykut Alp Çelebi	Elementer Sigortalar Grup Başkanı
Necmettin Yılmaz	Elementer Hasar Grup Başkanı
Mehmet Uğur Kavuşturan	İdari İşler ve Gider Yönetimi Grup Başkanı
Emel Bek	Finansman ve Fon Yönetimi Grup Başkanı
Tevfik Ekmen	Risk Kabul ve Müşteri İletişim Grup Başkanı
Yusuf Kenan Akter	Strateji Geliştirme ve Satış Destek Grup Başkanı
Tolga Okan Tezbaşaran	Pazarlama, Bankasürans ve İş Geliştirme Grup Başkanı
Hüseyin Akay	Yazılım Grup Başkanı
Mehmet Yetgin	Planlama Kontrol, Finansal Raporlama ve Muhasebe Grup Başkanı
Yılmaz Vatanserver	Sağlık ve Banka Satış Grup Başkanı

Bölüm Yöneticileri

Alper Tan	Özel Riskler ve Sorumluluk Sigortaları Müdürü
Alper Tunga Araman	Banka Satış Yönetimi Müdürü
Aslıhan Öğüt	Broker ve Büyük Müşteriler Müdürü
Atilla Karayığit	Strateji ve Sistem Araştırma Geliştirme Müdürü
Ayhan Güçlü	Eğitim Müdürü
Banü Aksoylu	Sağlık Dışı Aktüerya Yönetmeni
Barış Vardar	Mühendislik Müdürü
Belkıs Tezbaşaran	Satış Destek Yönetmeni
Faik Korhan Ürgüp	Yardım Masası Yönetmeni
Gamze Bulur	Rücu İşlemleri Yönetmeni
Gülay Akalay	Hukuk İşleri Yönetmeni
İlkin Soysal	Fon Yönetimi Yönetmeni
Kadir Burnaz	Yangın Sigortaları ve Risk Mühendisliği Müdürü
Levent Özer	İç Denetim Yönetmeni
Lutfi Emre Keçecioglu	Acente Finansmanı Yönetmeni (Müdür Vekili)
Mehmet Cengiz Cantekin	Acenteler Müdürü
Mehmet Tümer	Kaza Sigortaları Müdürü
Müge Dürdane Sarlıbayraktar	Müşteri Hizmetleri Sağlık Müdürü
Musa Alphan Bahar	Oto Dışı Hasar Yönetmeni (Müdür Vekili)
Mustafa Özgür Gökalp	İdari İşler ve Gider Yönetimi Müdürü
Mustafa Teoman Çelen	Finansal Raporlama ve Muhasebe Müdürü
Nevra Demiral	Reasürans Müdürü
Özgür Uysal	Sistem ve Ağ Yönetimi Müdürü
Özlem Gülek Solmaz	Nakliyat Sigortaları Yönetmeni (Müdür Vekili)
Saliha Çevik Öksüzoğlu	Özel Projeler Müdürü
Sengül Yıldız	Oto Hasar Yönetmeni (Müdür Vekili)
Serap Esmâ Ağca	Pazarlama ve Bankasürans Müdürü
Uğur Yılmaz	Risk Kabul Müdürü
Zafer Unar	Sağlık Hizmetleri Yönetmeni
Zümrüt Kulaksız	Müşteri İletişim Merkezi Yönetmeni

Bölge Müdürleri**Adnan Mehmet Sğın****Ahmet Korkut Güner****Ejder Akbaba****Feza Gürel****Funda Baybalı****Gonca Akbudak Karacagil****Mehmet Murat Beköz****Petek Özsevim****Ruhsan Gezgin**

Güney Bölge Müdürü

İç Anadolu Bölge Müdürü

Marmara Bölge Sağlık Satış Müdürü

Akdeniz Bölge Yönetmeni (Bölge Müdür Vekili)

Bursa Bölge Yönetmeni (Bölge Müdür Vekili)

Bakırköy Bölge Yönetmeni (Bölge Müdür Vekili)

İstanbul Bölge Müdürü

Kadıköy Bölge Yönetmeni (Bölge Müdür Vekili)

Ege Bölge Müdürü

Denetçilerin Görev Süreleri ve Mesleki Deneyimleri

Adil G. ÖZTOPRAK

Denetçi

1966 yılında Ankara Üniversitesi Siyasal Bilgiler Fakültesi Maliye ve Ekonomi Bölümü'nden mezun olan Öztoprak, 1966-1975 döneminde Maliye Bakanlığı Teftiş Kurulu'nda görev almıştır. 1975 yılında Bütçe ve Mali Kontrol Genel Müdür Yardımcılığına yükselen Öztoprak, 1976 yılından itibaren birçok şirkette Mali İşler Koordinatörü ve Genel Müdür olarak görevler üstlenmiştir. Öztoprak, 1993- 2000 döneminde Başaran Nas Yeminli Mali Müşavirlik. A.Ş. (PriceWaterhouseCoopers) şirketinde Partner (ortak) olarak hizmet vermiştir. Öztoprak 2000 yılından itibaren Serbest Yeminli Mali Müşavir olarak meslek hayatına devam etmektedir.

Abdullah GEÇER

Denetçi

1996 yılında Orta Doğu Teknik Üniversitesi İktisat Bölümü'nden mezun olan Geçer, 2002 yılında Nottingham Üniversitesi'nde yüksek lisans yapmıştır. 1996-2000 döneminde Hazine Müsteşarlığı'nda Bankalar Yeminli Murakıp Yardımcısı olarak görev yapmış, 2000-2007 döneminde ise Hazine Müsteşarlığı Bakanlar Yeminli Murakıp'ı olarak görevini sürdürmüştür. 2007 yılında Bankacılık Düzenleme ve Denetleme Kurulu'nda Bankalar Yeminli Baş Murakıp olarak görev yapan Geçer, aynı dönemden itibaren Koç Holding A.Ş.'de Denetim Grubu Kordinatörü görevini yürütmektedir.

İlgili denetçiler; 2010 yılı faaliyet ve hesaplarını incelemek amacıyla toplanacak Olağan Genel Kurul toplantısına kadar seçilmişlerdir.

Genel Kurula İlişkin Hususlar

Yönetim kurulu üyelerinin hesap dönemi içinde yapılan ilgili toplantılara katılımları hakkında bilgiler;

2010 yılında 28 adet Yönetim Kurulu toplantısı yapılmıştır.

23.03.2010 tarihinde yapılan Olağan Genel Kurul toplantısında Yönetim Kurulu Üyeliklerinin seçiminden sonra yapılan toplantı sayısı 21'dir. Bütün toplantılara tam katılım sağlanmıştır.

Genel Kurul'a Sunulan Özet Yönetim Kurulu Raporu

Değerli Ortaklarımız,

67. çalışma yılını tamamlamış olan Şirketimiz'in 2010 yılı bilanço ve kâr zarar hesaplarını tetkiklerinize saygılarımızla sunarız.

Şirketimiz 2010 yılı verilerine göre sağlık branşında 337 milyon TL ve sağlık dışı branşlarda 421 milyon TL olmak üzere toplam 758 milyon TL'lik üretim gerçekleştirmiştir.

Gerçekleştirilen bu üretim ile hayat dışı sigorta sektöründe sağlık branşında %20'lik pazar payı ile lider, sağlık dışı branşlarda ise %4'lük pazar payı ile dokuzuncu olmuştur.

Şirketimiz'in hayat dışı branşlarda son 5 yıldaki pazar payı gelişimi şöyledir;

	2006	2007	2008	2009	2010
Yapı Kredi Sigorta Pazar Payı (%)	7,1	6,5	6,2	5,7	6,3

Şirketimiz 905 personel ile hizmet vermekte olup, 2010 yılında acente sayısının 993'e, anlaşmalı kurum sayısının 2.198'e ve anlaşmalı servis sayısının da 764'e çıkmıştır.

2010 yılı içinde şirketin finansal yatırımları, Devlet Tahvili, Hazine Bonosu, Döviz Tevdiat Hesapları ve vadeli TL Mevduat Hesapları gibi risksiz ve yüksek getirili yatırım araçlarında değerlendirilmiştir.

Elementer branşlarda müşterilerine daha hızlı ve kaliteli hizmet sunmak, operasyon maliyetlerini en az seviyeye indirmek, rekabet gücünü korumak, sağlık branşındaki sektör liderliğini sağlık dışı branşlarda da gerçekleştirmek üzere 1 Kasım 2010 tarihinden itibaren yeni yazılım sistemi ile sigortalılarına hizmet sunmaya başlamıştır.

Verimlilik, mali getiri, müşteri memnuniyeti odaklı hizmet kalitesini artırmanın yollarını belirleyecek olan süreç iyileştirme projeleri 2010 yılında devam ettirilmiş, banka kanalı, acente kanalı, operasyonel süreçler ve çağrı merkezi süreçlerine yönelik projeler başarıyla sürdürülmüştür. Bu projelerin 2010 yılı içerisinde olumlu sonuçları almıştır. 2011 yılında daha geniş kapsamlı ve uzun vadeli verimlilik ve etkinlik geliştirmeleri sağlanması hedeflenmektedir.

Şirketimiz, hizmet verdiği portföyünü genişletmek ve piyasadaki lider rolünü güçlendirmek adına çeşitli kampanyalar düzenlemiştir. "Bundan İyisi Can Sağlığı" ve "Nazar Boncuğu" kampanyaları bireysel sağlık ürünlerinin daha geniş bir kitleye sunulmasını sağlamıştır. Sağlık dışı branşlarda ise Kobi İşimin, Kasko ve Yuvam ürünlerine yönelik kampanyalar düzenlenmiş ve bu ürünlerin penetrasyonunun artırılması ve pazarda avantaj sağlanması hedeflenmiştir.

Şirketimiz, sigorta sektörünün kârlılığını olumsuz etkileyen rasyonel olmayan rekabet politikalarının karşısında aktüerya bazlı fiyat politikalarından vazgeçmemiş, 2010 yılını teknik kârla kapatmıştır.

Branş	Prim Üretimi 2010 (bin TL)	Portföy Payı (%)
Kaza	16.346	2,2
Hastalık/Sağlık	337.430	44,5
Kara Araçları	147.683	19,5
Hava Araçları	965	0,1
Su Araçları	2.573	0,3
Nakliyat	11.105	1,5
Yangın ve Doğal Afetler	103.562	13,7
Genel Zararlar	55.243	7,3
Kara Araçları Sorumluluk	61.903	8,2
Hava Araçları Sorumluluk	408	0,1
Genel Sorumluluk	19.279	2,5
Hukuksal Koruma	1.685	0,2
Toplam	758.182	100,0

İlişkide tetkikinize sunulan Bilanço ve Kâr Zarar Hesabının özeti ise şöyledir :

Yatırım gelirlerimizden 55.661.252 TL ve genel giderlerimizden 79.087.453 TL devir ile birlikte 46.547.641 TL teknik kâr olmuştur.

Kâr Zarar hesabımızda 13.751.407 TL net yatırım gelirimiz, 6.078.696 TL net yatırım giderimiz bulunmaktadır.

6.544.196 TL diğer faaliyetlerden oluşan gelirlerimiz, karşılıklar, ertelenmiş vergi gelirleri ile diğer gelir ve giderlerden oluşmaktadır.

Teknik kâr tutarına eklenen net yatırım gelirlerimiz ile diğer faaliyetlerden oluşan giderlerimiz sonucunda 47.676.157 TL brüt kâra ulaşılmaktadır.

Brüt kârdan 5.127.086 TL vergi karşılığı düşüldüğünde; vergi sonrası kârımız 42.549.071 TL olmaktadır.

Saygılarımızla

Yönetim Kurulu

Şirket'in Dahil Olduğu Risk Grubu ile Yaptığı İşlemlere İlişkin Bilgiler

Yapı Kredi Grubu şirketleri, Yapı Kredi Grubu şirketlerinin nihai ana ortakları ve bu ortaklarının kontrol ettiği şirketler mali tablolarımız açısından ilgili şirketler olarak tanımlanmıştır

Şirketimiz'in 2010 yılı içerisinde dahil olduğu risk grubu ile yaptığı işlemlerin detaylarına ve ilgili açıklamalara faaliyet raporu içeriğinde yer alan 45 no.lu mali tablo dipnotumuzda yer verilmiştir.

İnsan Kaynakları Uygulamalarına İlişkin Bilgiler

Başvuru ve İşe Alım Yönetimi

Şirketimiz, strateji ve hedeflerimiz doğrultusunda onaylanan yeni/ilave kadrolar ile ölüm, istifa, nakil ve terfi gibi çeşitli nedenlerle oluşan boş pozisyonları, kurumumuzun misyonu, vizyonu, değerleri, politikaları, hedefleri ve kurum kültürüne uygun yetkinliklere sahip adayları seçerek doldurmaktadır.

Şirketimiz'e posta, e-posta, internet sitesi, bizzat gelerek, şirket çalışanlarımızın veya danışmanlık şirketlerinin önerileri gibi farklı kaynaklardan gelen iş başvuruları başvuru havuzumuzda toplanmakta, ihtiyaçlar doğrultusunda gerekli yetkinliklere sahip ve pozisyon gerekliliklerine cevap veren başvurular ilgili aday havuzuna aktarılmaktadır.

Aday havuzunda yer alan adaylarla yapılan karşılıklı bire bir/grup görüşmeleri ve gerekli görülen durumlarda uygulanan testlerle, doğru adayların doğru pozisyonlara yerleştirilmesi için özenli ve titiz bir çalışma yürütülmektedir.

Seçim sürecinin sonucunda uygun bulunan adaylara iş teklifinde bulunmakta ve teklifin kabulü durumunda yeni çalışma arkadaşımıza "Yapı Kredi Sigorta Ailesi'ne Hoşgeldin" denmekte, uygun bulunmayan adaylar da sonuçla ilgili bilgilendirilmektedir.

İşe yeni başlayan çalışanlar oryantasyon ve işbaşı eğitimleriyle desteklenmekte; şirkete ve göreve uyumu sağlanmaktadır.

Performans Yönetimi

Organizasyonel yapının, sistemlerin ve çalışanların performansının sürekli olarak geliştirilmesi amacıyla performans yönetimine büyük önem verilmektedir.

İnsan kaynağı gelişimi hakkında bilgi sahibi olmak, çalışanların kurum ile bütünleşmesini sağlamak ve kurumu hedeflerine taşımak için Performans Yönetim Sistemi dahilinde değerlendirmeler yapılmakta ve sistematik olarak gerekli veriler üretilmektedir.

Kariyer Yönetimi

Çalışanların sadece pozisyon değişiklikleri değil, mevcut pozisyonlardaki yetki ve sorumlulukların da performansa bağlı olarak artması kişisel gelişimin devamlılığı açısından önemli sayılmaktadır.

Çalışanların, yetkinlik düzeyleri saptanmakta ve geliştirilmesi gereken yönler geliştirilerek, başarılı olabilecekleri görevlerde ilerlemeleri sağlanmaktadır.

Bu gerçekleştirilirken, çalışanların sadece mevcut pozisyonlarındaki performansı ve/veya uygunluğu değil, aynı zamanda üst pozisyonlara uygunluğu da göz önünde bulundurulmakta ve değerlendirilmektedir.

Eđitim Yönetimi

Sürekli gelişim ve bilgi ile çalışma değerlerinin önemine olan inançla, çalışanların yaptıkları işe uygunluklarını arttırmak ve yetkinliklerini sürekli geliştirmek için büyük çaba gösterilmektedir.

Çalışanların işe başladıklarında oryantasyon ve işbaşı eğitimleriyle başlatılan yatırımı, Şirketin stratejileri, hedefleri, Eğitim İhtiyaç Analizi Anketi sonuçları, Performans Yönetim Sistemi sonuçları, müşteri şikayetleri gibi kaynaklardan beslenerek her yıl oluşturulan yıllık eğitim planları uygulanarak sürdürölmektedir.

Eđitim faaliyetlerinin etkinliđi belirlenen sistematik çerçevesinde değerlendirilmekte, sürekli gelişim adına planlı adımlar atılmaktadır.

Ücret Yönetimi

Yapı Kredi Sigorta' da diđer sistemlerle ilişkileri tanımlanan Ücret Yönetim Sistemi doğrultusunda ücret hareketlerinin gerçekleşmesi sağlanır.

İşe alımlarda başlangıç ücretleri, şirketin genel politikası çerçevesinde, işin tanımı, kişinin yetkinlikleri ile deneyimi ve öğrenim durumu dikkate alınarak belirlenir.Çalışanların pozisyon deđişiklerinde ise ücret hareketleri tanımlanan prensipler çerçevesinde gerçekleştirilmektedir.

Kurumsal Yönetim İlkeleri Uyum Raporu

1. Kurumsal Yönetim İlkelerine Uyum Beyanı

Yapı Kredi Sigorta Yönetim Kurulunun 23 Aralık 2003 tarih ve 60 no'lu Yönetim Kurulu kararı ile Sermaye Piyasası Kurulu (SPK) tarafından yayımlanan Kurumsal Yönetim İlkelerinin prensipte kabul edilmesi kararlaştırılmıştır.

Şirketimiz 01.01.2010 – 31.12.2010 faaliyet döneminde, Sermaye Piyasası Kurulu tarafından yayımlanan Kurumsal Yönetim İlkeleri'nde yer alan prensiplere aykırı hiçbir uygulama yapılmamıştır.

BÖLÜM I - PAY SAHİPLERİ

2. Pay Sahipleri İle İlişkiler Birimi

Şirket 23 Aralık 2003 tarih ve 60 no'lu Yönetim Kurulu kararı ile Pay Sahipleri ile İlişkiler Birimi'ni oluşturmuştur. Bu birimde Finansman ve Fon Yönetimi Grup Başkanı (emel.bek@yksigorta.com.tr); (0212 336 08 42) ile Finansal Raporlama ve Muhasebe Müdürü M. Teoman Çelen (teoman.celen@yksigorta.com.tr); (0212 336 08 41) görev almaktadır. Dönem içerisinde birime yapılan başvuru bulunmamaktadır.

Pay sahipleri ile ilişkiler yönetimi özet olarak;

- Pay sahipliği haklarının kullanımı için faaliyet göstermek ve yönetim kurulu ile pay sahipleri arasındaki iletişimi sağlamak,
- Pay sahiplerine ilişkin kayıtların sağlıklı, güvenli ve güncel olarak tutulmasını sağlamak,
- Şirket ile ilgili kamuya açıklanmamış, ticari sır niteliğindeki bilgiler hariç olmak üzere, pay sahiplerinin yazılı bilgi taleplerini yanıtlamak,
- Genel kurul toplantısının yürürlükteki mevzuata, esas sözleşmeye uygun olarak yapılmasını sağlamak,
- Genel Kurul Toplantı Tutanağını hazırlayıp, tescil ve ilan işlemlerini yapmak, dökümanları ilgili makamlara göndermek.
- Mevzuat ve Şirketin bilgilendirme politikası dahil, kamuyu aydınlatma ile ilgili her türlü hususu gözetmek ve izlemek, gibi işlemleri yerine getirir.

3. Pay Sahiplerinin Bilgi Edinme Haklarının Kullanımı

Yapı Kredi Sigorta'nın periyodik mali tabloları ve faaliyet raporları, özel durum açıklamaları, genel kurul tutanakları www.yksigorta.com.tr internet sitesinde tüm pay sahiplerinin kullanımına sunulmaktadır. Ayrıca SPK'nın VIII/54 sayılı tebliği gereğince kamuya yapılan duyurular İMKB aracılığı ile medya kuruluşlarına gönderilmekte ve pay sahiplerinin bilgilendirilmesi sağlanmaktadır.

Pay sahipliği haklarının kullanımını etkileyecek gelişmelerle ilgili www.yksigorta.com.tr internet sitesi aktif olarak kullanılmaktadır. Dönem içerisinde pay sahiplerinin şirketten bilgi talebi olmamıştır. Ana sözleşmede özel denetçi atanması talebiyle ilgili bir düzenleme bulunmayıp dönem içerisinde özel denetçi tayin talebi olmamıştır.

4. Genel Kurul Bilgileri

Şirketimiz Olağan Genel Kurulu 23 Mart 2010 tarihinde gerekli nisaplar sağlanarak toplanmıştır. Kurullara ortaklar taahhütlü mektup gönderilerek ve iki ayrı gazetede ilan verilerek davet edilmiştir. Nama yazılı pay sahiplerinin kurullara katılımını teminen pay defterine kayıt için herhangi bir süre öngörülmemiştir.

Bölünme, önemli tutarda malvarlığı satımı, alımı, kiralanması gibi önemli nitelikteki kararların genel kurul tarafından alınması konusunda ana sözleşmeye hüküm konulmamıştır.

Genel kurul tutanakları internet sitemizde pay sahiplerinin incelemesine sunulmuştur.

Pay sahiplerinin kurullara katılmalarını kolaylaştırmak amacıyla gerek İMKB gerekse medya aracılığı ile pay sahipleri bilgilendirilmekte ve genel kurul gün ve gündemini de içeren faaliyet raporu, Bilanço, Kâr/Zarar ve Denetçi Raporları pay sahiplerinin incelemesine sunulmaktadır.

5. Oy Hakları ve Azınlık Hakları

Şirketimiz'de imtiyazlı pay sahipliği bulunmamaktadır. Azınlık paylar yönetimde temsil edilmemektedir. Karşılıklı iştirak ilişkisi olan şirket bulunmamaktadır. Şirket ana sözleşmesinde birikimli oy kullanma yöntemine yer verilmemektedir.

6. Kâr Dağıtım Politikası ve Kâr Dağıtım Zamanı

2011 ve izleyen yıllara ilişkin kâr dağıtım politikamız Şirketimiz'in www.yksigorta.com.tr internet adresinde ortaklarımızın bilgisine sunulmaktadır.

7. Payların Devri

Şirket esas sözleşmesinde pay devrini kısıtlayan hükümler bulunmamaktadır.

BÖLÜM II - KAMUYU AYDINLATMA VE ŞEFFAFLIK

8. Şirket Bilgilendirme Politikası

Yönetim Kurulumuz tarafından onaylanan bilgilendirme politikamız Şirketimiz'in www.yksigorta.com.tr internet adresinde yer almaktadır.

9. Özel Durum Açıklamaları

Yıl içinde SPK düzenlemeleri uyarınca 22 adet özel durum açıklaması yapılmıştır. Şirketimiz'in yurt dışı borsalarda kote olmaması nedeniyle bu borsalarda yapılan özel durum açıklaması bulunmamaktadır.

10. Şirket İnternet Sitesi ve İçeriği

Şirketimiz www.yksigorta.com.tr internet sitesi aracılığıyla bilgilendirme yapmaya uzun yıllardır devam etmektedir. Sitemizde ortaklık ve yönetim yapısı, faaliyet raporları, mali tablo ve raporlar, özel durum açıklamaları ve Şirketimiz'e soru yöneltilebilecek formlar mevcuttur.

11. Gerçek Kişi Nihai Hakim Pay Sahibi/Sahiplerinin Açıklanması

Şirketin dolaylı ve karşılıklı iştirak ilişkisi içinde olan gerçek kişi nihai hakim pay sahibi bulunmamaktadır.

12. İçeriden Öğrenebilecek Durumda Olan Kişilerin Kamuya Duyurulması

İdari Sorumluluğu bulunanlar listesinde Yapı Kredi Sigorta A.Ş'nin yönetim ve denetim organlarının üyeleri ile doğrudan ya da dolaylı olarak Şirketimiz içsel bilgilerine düzenli erişen ve aynı zamanda Şirketin gelecekteki gelişimini ve ticari hedeflerini etkileyen idari karar verme yetkisi olan kişiler yer alır. Şirketimiz'in idari sorumluluğu bulunanlar listesi aşağıdaki gibidir.

Şirketimiz'in içsel bilgilere erişimi olanların listesi ise mevzuatta belirtildiği şekilde oluşturularak saklanmaktadır.

YAPI KREDİ SİGORTA A.Ş.İDARİ SORUMLULUĞU BULUNANLAR LİSTESİ

Yönetim Kurulu Üyeleri :

Tayfun Bayazıt	- Yönetim Kurulu Başkanı
Alessandro Mario Decio	- Yönetim Kurulu Başkan Vekili
Marco Cravario	- Üye
Ahmet Fadıl Ashaboğlu	- Üye
Hüseyin Faik Açıkalın	- Üye
Doç. Dr. S. Giray VELİOĞLU	- Üye ve Genel Müdür

Üst Düzey Yöneticiler (Genel Müdür ve Genel Müdür Yardımcıları)

Doç. Dr. S. Giray VELİOĞLU	- Genel Müdür
Banu Darcan	- Genel Müdür Yardımcısı
Coşkun Gölpınar	- Genel Müdür Yardımcısı
İlkay Özel	- Genel Müdür Yardımcısı
Yıldırım Türe	- Genel Müdür Yardımcısı
Emin Selim Fenercioğlu	- Genel Müdür Yardımcısı (Vekaleten)
Melike Demirel	- Genel Müdür Yardımcısı (Vekaleten)
Volkan Terzioğlu	- Genel Müdür Yardımcısı (Vekaleten)

BÖLÜM III - MENFAAT SAHİPLERİ

13. Menfaat Sahiplerinin Bilgilendirilmesi

Şirketimiz çalışanlarının Şirketimiz faaliyetlerine ilişkin bilgilendirilmeleri gerektiğçe Genel Müdür ve ilgili Genel Müdür Yardımcıları tarafından yapılmaktadır.

Kamuya açıklanan bilgiler çalışanlarımıza ve menfaat sahiplerine de internet sitemizde yayınlanmak suretiyle duyurulmaktadır.

14. Menfaat Sahiplerinin Yönetime Katılımı

Şirketimiz bir anonim şirket olup, yetkili organları tarafından yönetilmektedir. Bu organların karar almalarını gerektirecek hususlar öncelikle ilgili yönetimler tarafından değerlendirilmekte, incelenmekte ve ilgili karar organının onayına sunulmaktadır. Menfaat sahipleri tarafından gelen öneri ve fikirler de değerlendirilerek bu süreçte dikkate alınmaktadır.

15. İnsan Kaynakları Politikası

İnsan Kaynakları Bölümü, Şirketimiz'in hedef ve stratejileri doğrultusunda nitelikli insan gücü alımını gerçekleştirmek, bu gücün en verimli şekilde değerlendirilmesini sağlamak için başarıyı temel alan çağdaş insan kaynakları uygulamalarını yürütmeyi kendisine amaç edinmiştir.

Şirketimiz personeli ile ilişkilerin yürütülmesi konusunda İnsan Kaynakları ekibinde yer alan çalışanlarımız aktif olarak rol almaktadırlar. Bu konuda, çalışma birimlerimize çeşitli ziyaretler düzenlenerek çalışanların ihtiyaç ve talepleri düzenli olarak yerinde takip edilmekte ve önerileri değerlendirilmektedir. Ayrıca, tüm çalışanlarımıza açık olan intranet uygulamamızla personelin İnsan Kaynakları ile sürekli iletişim içinde olmaları sağlanmaktadır.

Kural ve uygulamalarımızın personelimize açıkça paylaşıldığı iş ortamımızda, personelimizden gelen her türlü şikayet, Şirket ve çalışan çıkarlarını en yüksek düzeyde gözeterek İnsan Kaynakları Müdürlüğü'nce çözümlenmektedir. Her türlü şikayet ilgili birim yöneticileriyle de paylaşılarak sorunun kökeninin anlaşılması ve yinelenmemesine çaba gösterilmektedir.

16. Müşteri ve Tedarikçilerle İlişkiler Hakkında Bilgiler

İnternet sitemizde ürünlerimiz hakkında tüm detay bilgilerin yanı sıra özel ve genel şartların tamamına ulaşmak ve bilgi almak mümkündür. Yine internet üzerinden ve ayrıca yksigorta@yksigorta.com.tr mail adresi üzerinden müşterilerimizin soru, öneri ve şikayetlerini iletebilecekleri yapı bulunmaktadır. Müşteri İlişkileri Merkezi sayesinde bilgiye yalnızca bir telefonla ulaşmak, ürünler ve poliçeler hakkında tüm detaylarda cevap ve sorunlara çözüm bulma olanağı bulunmaktadır. Şirketimiz'e ulaşan şikayetler Müşteri Şikayet Takip sistemi ile izlenerek bir günde cevap bulmakta ve ayda bir olarak üst yönetime raporlanarak en üst seviyede durum takibi gerçekleştirilmektedir. Sağlık branşında poliçe düzenlenmesini takiben bir ay içerisinde müşterinin koşulsuz poliçesini iptal etme hakkı bulunmaktadır.

17. Sosyal Sorumluluk

Türk heykelciliğinde önemli bir yere sahip olan Akdeniz Heykelinin yapılması ve Şirketimiz'in sembolü olmasından beri sanata ve sanatçıya saygının teşviki amacıyla süregelen etkinliklerimizden Afife Tiyatro Ödüllerinin onüçüncüsü 2010 yılında 14 ana ve 5 özel kategoride sahiplerini bulmuştur.

BÖLÜM IV - YÖNETİM KURULU

18. Yönetim Kurulunun Yapısı, Oluşumu ve Bağımsız Üyeler

Yönetim Kurulunda Tayfun Bayazıt (Başkan), Alessandro Maria Decio (Başkan Vekili), Ahmet Fadıl Ashaboğlu (Üye), Hüseyin Faik Açıkalin (Üye), Marco Cravario (Üye) ve Doç. Dr. Sezai Giray Velioğlu (Üye-Genel Müdür) görev almaktadır. Bağımsız Yönetim Kurulu üyesi bulunmamaktadır. Yönetim Kurulu üyelerinin şirket dışında başka görev veya görevler alması ile ilgili belirli kurallar veya sınırlamalar bulunmamaktadır.

19. Yönetim Kurulu Üyelerinin Nitelikleri

Şirket Yönetim Kurulu, SPK Kurumsal Yönetim İlkelerinde belirtildiği üzere yeterli bilgi ve beceri düzeyine sahip, belli bir tecrübe ve geçmişe sahip üyelerden oluşmakta olup bu niteliklere ilişkin esaslar ayrıca ana sözleşmede belirtilmemiştir.

20. Şirketin Misyon ve Vizyonu ile Stratejik Hedefleri

Yapı Kredi Sigorta'nın Vizyonu:

Yapı Kredi Sigorta'yı, Türk Sigorta Sektörü'nde herkes tarafından sürekli tercih edilen, kalıcı ve öncü sigorta markası yapmak; Uluslararası Sigorta Sektöründe de referans gösterilen bir birikim ve finansal güce ulaşmak.

Yapı Kredi Sigorta'nın Misyonu:

Türk toplumunun her türlü sigorta ihtiyacına derhal cevap verilebilecek ileri teknik ve satış altyapısına sahip olmak, bu şekilde koşulsuz müşteri memnuniyeti sağlayarak sektörde en iyi hizmeti veren şirketler arasında olmak.

Yapı Kredi Sigorta'nın misyon/vizyonu gerek Yönetim Kurulu gerekse şirket Üst Yönetimi tarafından, çeşitli yazılı ve sözlü medya kuruluşları vasıtası ile yapılan röportaj, görüşme ve yayınlarda kamuya duyurulmaktadır.

Şirket Üst Yönetimi tarafından periyodik olarak uzun, orta, kısa vadeli stratejik hedefler belirlenmekte, gözden geçirilmekte ve revize edilmektedir. Söz konusu hedeflerle ilgili Yönetim Kurulu onayı alındıktan sonra, şirket yönetimi tarafından gerekli aksiyon planları hazırlanmaktadır. Yönetim Kurulu her ay yaptığı toplantılarla şirket faaliyetlerini, performansını ve kısa vadeli hedeflere ulaşma derecesini gözden geçirmektedir. Altı ayda bir ise orta ve uzun vadeli hedeflere ulaşma derecesi gözden geçirilip, varsa performans düşüklüğünün sebepleri sorgulanmakta, alınması gereken önlemler tespit edilmekte, hedef aşımı söz konusu ise hedefler revize edilerek yükseltilmektedir.

21. Risk Yönetim ve İç Kontrol Mekanizması

Şirketimiz bünyesinde bulunan İç Denetim Müdürlüğü ile İç Kontrol ve Risk Yönetimi Bölümü doğrudan Yönetim Kurulu'na bağlı olup, risk yönetimi ve iç kontrol alanlarında çalışmalarda bulunmakta, yıllık iş planı çerçevesinde yaptığı çalışmalarla ilgili raporlar üretmektedir.

22. Yönetim Kurulu Üyeleri ile Yöneticilerin Yetki ve Sorumlulukları

Şirketimiz esas sözleşmesi 16. maddede Yönetim Kurulunun yetki ve sorumlulukları detaylı olarak bulunmaktadır.

23. Yönetim Kurulunun Faaliyet Esasları

Şirketimiz Yönetim Kurulu, dönem içerisinde 28 kez toplanmıştır. Yönetim Kurulu üyelerinin bilgilendirilmesi ve iletişimini sağlamak üzere bir sekreteryaya bulunmakta ve toplantılardan önce üyelerin gündem hakkında bilgilendirilmesini ve üyeler arasındaki iletişimi sağlamaktadır. Yönetim Kurulu üyeleri toplantılara fiilen katılmakta olup soruları karar tutanağına geçirilmektedir.

24. Şirketle Muamele Yapma ve Rekabet Yasağı

Dönem içerisinde Şirket Yönetim Kurulu üyeleri, şirketle bir işlem yapmamış ve rekabet yasağına uymuşlardır.

25. Etik Kurallar

Yapı Kredi Sigorta, sigortacılık risklerini en iyi şekilde yöneterek hissedarlarına, gerek ürünleri gerek uygulamaları ile sigortalıların tazminat ve hizmet beklentilerini, taahhütlerini en üst seviyede karşılayarak sigortalılarına azami memnuniyeti sunmayı ilke edinmiştir. Herhangi bir suistimale olanak tanımadan doğru ve ilkeli sigortacılık ile sektörde ismini ayrı bir yere yazdırmış ve bu konumunu her gün geliştirme çabasındadır. Hissedarlar ve sigortalıların her türlü düşüncelerini açıklamaları ve bilgiye ulaşabilmeleri için çeşitli iletişim kanallarından etkileşim sağlanmaktadır. İhtiyaç duyulan bilgiye ulaşılmasını sağlamak tüm çalışanlarımızın öncelikli görevidir.

Yapı Kredi Sigorta bağlı olduğu tüm hukuki kurallara, kişisel özgürlüklere saygı gösterir. Sektörün temelini teşkil eden güven unsuruna en üst seviyede önem vererek dürüstlük ve açıklık içinde faaliyetlerini sürdürür.

Şirketimiz çalışanlarının Yapı Kredi Sigorta'nın saygınlığını buldukları ortamlarda korumaları, Şirketimiz ilkelerine bağlı hareket etmeleri beklenir. Çalışanlar kanun ve toplum düzenine aykırı herhangi bir tutum ve davranış içerisinde bulunamazlar.

26. Yönetim Kurulunda Oluşturulan Komitelerin Sayı, Yapı ve Bağımsızlığı

Yönetim Kurulu kararı ile denetimden sorumlu komiteye Marco Cravario (Üye) ve Ahmet Fadıl Ashaboğlu (Üye); seçilmiştir.

27. Yönetim Kuruluna Sağlanan Mali Haklar

Şirketimiz'in 23 Mart 2010 tarihinde yapılan Olağan Genel Kurul kararı ile Yönetim Kurulu üyelerine huzur hakkı verilmemesine karar verilmiştir.

Şirket herhangi bir Yönetim Kurulu üyesine ve yöneticilerine borç vermemiş, kredi kullandırmamış, verilmiş olan borçların ve kredilerin süresini uzatmamış, şartlarını iyileştirmemiş, üçüncü bir kişi aracılığıyla şahsi kredi adı altında kredi kullandırmamış veya lehine teminat vermemiştir.

Denetçiler Raporu

DENETÇİ RAPORU

Yapı Kredi Sigorta A.Ş. Genel Kurulu'na

Şirket'in 2010 yılı hesap dönemi ile ilgili murakabe çalışmalarımızın sonuçları aşağıda görüşlerinize sunulmuştur.


1. Türk Ticaret Kanunu ve ilgili mevzuat gereğince;
 - a. Tutulması zorunlu defter ve kayıtların kanunların icaplarına uygun bir şekilde tutulduğu,
 - b. Kayıtları tevsik edici belgelerin muntazam bir şekilde muhafaza edildiği, ve
 - c. Şirket yönetimi ile ilgili alınan kararların usulüne uygun şekilde tutulan karar defterine geçirildiği,


görülmüştür.

2. Bu çerçevede, Şirket'in hal ve durumu dikkate alındığında, görüşümüze göre sigortacılık mevzuatı gereği yürürlükte bulunan muhasebe ilke ve standartlarına uygun olarak hazırlanan ekli 31.12.2010 tarihi itibarıyla düzenlenmiş, mali tablolar Şirketin anılan tarihteki mali durumu ile anılan döneme ait faaliyet sonuçlarını doğru bir biçimde yansıtmaktadır.

Netice olarak, Yönetim Kurulu tarafından hazırlanan raporda özetlenen Şirket çalışmaları, sigortacılık mevzuatına uygun olarak düzenlenen mali tablolar ile Yönetim Kurulu'nun dönem neticesi ile ilgili önerilerinin tasvibini ve Yönetim Kurulu'nun aklanması hususunu Genel Kurul'un görüşlerine sunarız. İstanbul, 25.02.2011

Saygılarımızla,


Denetçi
Abdullah GEÇER


Denetçi
Adil G. ÖZTOPRAK

İç Denetim Faaliyetleri Hakkında Bilgiler

Yapı Kredi Sigorta A.Ş.'nin İç Denetim faaliyetleri, İç Denetim Birimi tarafından yerine getirilmektedir. 2010 sonu itibariyle bir yönetici ve iki uzmandan oluşan İç Denetim Birimi, Şirket organizasyon yapısında Yönetim Kurulu'na bağlı bir birim olarak yapılanmıştır. Denetim faaliyetleri, risk bazlı bir yaklaşımla oluşturulan ve Yönetim Kurulu tarafından onaylanan yıllık Denetim Planı'na göre gerçekleştirilir. İç Denetim Birimi, Denetim Planı kapsamında olağan, süreç ve takip denetimleri ile bunlara ek olarak soruşturmaları yürütmektedir. İç Denetim Birimi, Yönetim Kurulu üyelerinin de katılımıyla toplanan Denetim Komitesi aracılığıyla rapor dönemi süresince ortaya çıkan önemli olayları ve denetim faaliyetlerini üç ayda bir doğrudan Yönetim Kurulu'na sunmaktadır.

İç Denetim Birimi'nin çalışmalarının amacı; Yapı Kredi Sigorta A.Ş. Genel Müdürlüğü ile Bölge Müdürlükleri'nde yürütülen sigortacılık faaliyetlerinin yönetsel ve mali işlemlerin yürürlükteki mevzuata, Şirket prosedürlerine uygunluklarını kontrol etmek; risklere maruz kalan alanları belirleyerek iç kontrol sisteminin ve iş süreçlerinin yeterliliğini ve etkinliğini izleyerek risklerin giderilmesine yönelik önerilerde bulunmaktır.

BÖLÜM 3

Finansal Bilgiler ve Risk Yönetimine İlişkin Değerlendirmeler

Genel Kurul'a Sunulacak Yıllık Faaliyet Raporu Uygunluk Beyanı



Yapı Kredi Sigorta A.Ş.
Yapı Kredi Plaza A Blok
Büyükdere Caddesi
Levent 34330 İstanbul
www.yksigorta.com.tr
Tel : (0212) 336 06 06
Faks : (0212) 336 08 08

Yapı Kredi Sigorta A.Ş.

2010 Yılı Faaliyet Raporu Uygunluk Beyanı

Şirketimiz'in 2010 yılı Faaliyet Raporu 7 Ağustos 2007 tarih ve 26606 sayılı Resmi Gazetede yayımlanan Sigorta ve Reasürans ile Emeklilik Şirketleri'nin Mali Bünyelerine İlişkin Yönetmelik'te belirlenen usul ve esaslar çerçevesinde hazırlanmıştır.

Tayfun BAYAZIT
Yönetim Kurulu Başkanı

Doç. Dr. S. Giray VELİOĞLU
Genel Müdür

İlkay ÖZEL
Genel Müdür Yrd.

Mehmet YETGİN
Grup Başkanı


M. Teoman ÇELEN
Müdür


**31 ARALIK 2010 TARİHİ İTİBARIYLA DÜZENLENEN
YILLIK FAALİYET RAPORUNA İLİŞKİN BEYANIMIZ**


İlişikte sunulan 31 Aralık 2010 tarihi itibarıyla düzenlediğimiz yıllık Faaliyet Raporu'nun sigortacılık mevzuatı gereği yürürlükte bulunan muhasebe ilke ve standartlarına göre hazırlandığını ve ilgili mevzuat ile Şirketimiz kayıtlarına uygun olduğunu beyan ederiz.


Yapı Kredi Sigorta A.Ş. Genel Müdürlüğü

İstanbul, 04 Mart 2011


Doç. Dr. S. Giray YELİOĞLU
Genel Müdür


Mehmet YETGİN
Grup Başkanı


İlkyay ÖZEL
Genel Müdür Yrd.


M. Teoman ÇELEN
Müdür


Abdullah GEÇER
Denetçi


A.Giray ÖZTOPRAK
Denetçi


B.Sema ERŞEN
Aktüer
Sicil No: 20

Bağımsız Denetim Raporu

Yapı Kredi Sigorta A.Ş.

31 Aralık 2010 tarihi itibariyle konsolide olmayan finansal tablolar ve bağımsız denetim raporu

YAPI KREDİ SİGORTA A.Ş.

**31 ARALIK 2010 TARİHİ İTİBARIYLA
KONSOLİDE OLMAYAN FİNANSAL TABLOLAR**

**Yapı Kredi Sigorta Anonim Şirketi'nin
31 Aralık 2010 tarihi itibarıyla
bağımsız denetim raporu**

**31 ARALIK 2010 TARİHİ İTİBARIYLA
KONSOLİDE OLMAYAN FİNANSAL TABLOLAR**



Güney Bağımsız Denetim ve
SMMM AŞ
Büyükdere Cad. Beytem Plaza
No:22 K:9-10, 34381 - Şişli
İstanbul - Turkey
Tel: +90 212 315 30 00
Fax: +90 212 230 82 91
www.ey.com

**Yapı Kredi Sigorta Anonim Şirketi'nin
31 Aralık 2010 tarihi itibarıyla
bağımsız denetim raporu**

Yapı Kredi Sigorta Anonim Şirketi Yönetim Kurulu'na:

1. Yapı Kredi Sigorta Anonim Şirketi'nin 31 Aralık 2010 tarihi itibarıyla hazırlanan ve ekte yer alan konsolide olmayan bilançosunu, aynı tarihte sona eren yıla ait konsolide olmayan gelir tablosunu, konsolide olmayan özsermaye değişim tablosunu ve konsolide olmayan nakit akış tablosunu, önemli muhasebe politikalarının özetini ve dipnotlarını denetlemiş bulunuyoruz.

Finansal tablolarla ilgili olarak Şirket yönetiminin sorumluluğu

2. Şirket yönetimi finansal tabloların sigortacılık mevzuatı gereği yürürlükte bulunan muhasebe ilke ve standartlarına göre hazırlanması ve dürüst bir şekilde sunumundan sorumludur. Bu sorumluluk, finansal tabloların hata ve/veya hile ve usulsüzlükten kaynaklanan önemli yanlışlıklar içermeyecek biçimde hazırlanarak, gerçeği dürüst bir şekilde yansıtmasını sağlamak amacıyla gerekli iç sistemlerin tasarlanmasını, uygulanmasını ve devam ettirilmesini, koşulların gerektirdiği muhasebe tahminlerinin yapılmasını ve uygun muhasebe politikalarının seçilmesini ve uygulanmasını içermektedir.

Bağımsız denetim kuruluşunun sorumluluğu

3. Sorumluluğumuz, yaptığımız bağımsız denetime dayanarak bu finansal tablolar hakkında görüş bildirmektir. Bağımsız denetimimiz, sigortacılık mevzuatı gereği yürürlükte bulunan bağımsız denetim ilkelerine ilişkin düzenlemelere uygun olarak gerçekleştirilmiştir. Bu düzenlemeler, etik ilkelere uyulmasını ve bağımsız denetimin, finansal tabloların gerçeği doğru ve dürüst bir biçimde yansıtmadığı konusunda makul bir güvenceyi sağlamak üzere planlanarak yürütülmesini gerektirmektedir.
4. Bağımsız denetimimiz, finansal tablolardaki tutarlar ve dipnotlar ile ilgili bağımsız denetim kanıtı toplamak amacıyla, bağımsız denetim tekniklerinin kullanılmasını içermektedir. Bağımsız denetim tekniklerinin seçimi, finansal tabloların hata ve/veya hileden ve usulsüzlükten kaynaklanıp kaynaklanmadığı hususu da dahil olmak üzere önemli yanlışlık içerip içermediğine dair risk değerlendirmesini de kapsayacak şekilde, mesleki kanaatimize göre yapılmıştır. Bu risk değerlendirmesinde, Şirket'in iç sistemleri göz önünde bulundurulmuştur. Ancak, amacımız iç sistemlerin etkinliği hakkında görüş vermek değil, bağımsız denetim tekniklerini koşullara uygun olarak tasarlamak amacıyla, Şirket yönetimi tarafından hazırlanan finansal tablolar ile iç sistemler arasındaki ilişkiyi ortaya koymaktır. Bağımsız denetimimiz, ayrıca Şirket yönetimi tarafından benimsenen muhasebe politikaları ile yapılan önemli muhasebe tahminlerinin ve finansal tabloların bir bütün olarak sunumunun uygunluğunun değerlendirilmesini içermektedir.

Bağımsız denetim sırasında temin ettiğimiz bağımsız denetim kanıtlarının, görüşümüzün oluşturulmasına yeterli ve uygun bir dayanak oluşturduğuna inanıyoruz.

**31 ARALIK 2010 TARİHİ İTİBARIYLA
KONSOLİDE OLMAYAN FİNANSAL TABLOLAR**



Görüş

5. Görüşümüze göre, ilişikteki konsolide olmayan finansal tablolar, Yapı Kredi Sigorta Anonim Şirketi'nin 31 Aralık 2010 tarihi itibarıyla finansal durumunu, aynı tarihte sona eren yıla ait finansal performansını ve nakit akışlarını, sigortacılık mevzuatı gereği yürürlükte bulunan muhasebe ilke ve standartları (bkz. 2no'lu dipnot) çerçevesinde doğru ve dürüst bir biçimde yansıtmaktadır.

Diğer husus

6. Şirket'in 31 Aralık 2009 tarihi itibarıyla sigortacılık mevzuatı gereği yürürlükte bulunan muhasebe ilke ve standartlarına uygun olarak hazırlanmış konsolide olmayan finansal tabloları bir başka bağımsız denetim şirketi tarafından tam kapsamlı denetime tabi tutulmuştur. Söz konusu denetim şirketi 1 Mart 2010 tarihli bağımsız denetim raporunda 31 Aralık 2009 tarihi itibarıyla hazırlanan konsolide olmayan finansal tablolar üzerinde olumlu görüş beyan etmiştir.

Güney Bağımsız Denetim ve Serbest Muhasebeci Mali Müşavirlik Anonim Şirketi
A member firm of Ernst&Young Global Limited

Şeyda Oltulu, SMMM
Sorumlu Ortak, Başdenetçi

25 Şubat 2011
İstanbul, Türkiye

**31 ARALIK 2010 TARİHİ İTİBARIYLA
KONSOLİDE OLMAYAN FİNANSAL TABLOLAR**

**31 ARALIK 2010 TARİHİ İTİBARIYLA DÜZENLENEN
KONSOLİDE OLMAYAN FİNANSAL TABLOLARIMIZA İLİŞKİN BEYANIMIZ**



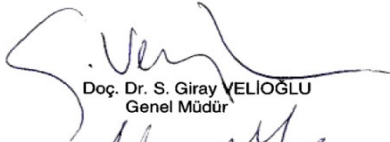
Yapı Kredi Sigorta A.Ş.
Yapı Kredi Plaza A Blok
Büyükdere Caddesi
Levent 34330 İstanbul
www.yksigorta.com.tr
Tel : (0212) 336 06 06
Faks : (0212) 336 08 08


**31 ARALIK 2010 TARİHİ İTİBARIYLA DÜZENLENEN
KONSOLİDE OLMAYAN FİNANSAL TABLOLARIMIZA İLİŞKİN BEYANIMIZ**

İlişikte sunulan 31 Aralık 2010 tarihi itibarıyla düzenlediğimiz konsolide olmayan finansal tablolar ile bunlara ilişkin açıklama ve dipnotların sigortacılık mevzuatı gereği yürürlükte bulunan muhasebe ilke ve standartlarına göre hazırlandığını ve ilgili mevzuat ile Şirketimiz kayıtlarına uygun olduğunu beyan ederiz.

Yapı Kredi Sigorta A.Ş. Genel Müdürlüğü

İstanbul, 25 Şubat 2011


Doç. Dr. S. Giray VELİOĞLU
Genel Müdür


Mehmet YETGIN
Grup Başkanı


İlkey ÖZEL
Genel Müdür Yrd.


M. Teoman ÇELEN
Müdür


Abdullah GEÇER
Denetçi


A.Giray ÖZTOPRAK
Denetçi


B.Sema ERŞEN
Aktüer
Sicil No: 20

YAPI KREDİ SİGORTA A.Ş.

**31 ARALIK 2010 TARİHİ İTİBARIYLA
KONSOLİDE OLMAYAN FİNANSAL TABLOLAR**

İÇİNDEKİLER

KONSOLİDE OLMAYAN BİLANÇOLAR

KONSOLİDE OLMAYAN GELİR TABLOLARI

KONSOLİDE OLMAYAN NAKİT AKIŞ TABLOLARI

KONSOLİDE OLMAYAN ÖZSERMAYE DEĞİŞİM TABLOLARI

KONSOLİDE OLMAYAN FİNANSAL TABLOLARA İLİŞKİN AÇIKLAYICI DİPNOTLAR

EK 1 - KÂR DAĞITIM TABLOLARI

YAPI KREDİ SİGORTA A.Ş.**31 ARALIK 2010 TARİHİ İTİBARIYLA
AYRINTILI KONSOLİDE OLMAYAN BİLANÇO**

(Para birimi aksi belirtilmedikçe Türk Lirası ("TL") olarak gösterilmiştir.)

VARLIKLAR	Dipnot	Bağımsız Denetimden Geçmiş 31 Aralık 2010	Bağımsız Denetimden Geçmiş 31 Aralık 2009
I- Cari Varlıklar			
A- Nakit ve Nakit Benzeri Varlıklar		290.659.637	156.379.779
1- Kasa	2.12	1.300	3.702
2- Alınan Çekler		-	-
3- Bankalar	2.12	237.878.001	127.477.212
4- Verilen Çekler ve Ödeme Emirleri (-)		-	-
5- Diğer Nakit ve Nakit Benzeri Varlıklar	2.12 ve 47.1	52.780.336	28.898.865
B- Finansal Varlıklar ile Riski Sigortalılara ait Finansal Yatırımlar	11.1	157.502.393	188.582.158
1- Satılmaya Hazır Finansal Varlıklar	2.8 ve 11.1	153.484.496	184.906.397
2- Vadeye Kadar Elde Tutulacak Finansal Varlıklar		-	-
3- Alım Satım Amaçlı Finansal Varlıklar	2.8 ve 11.1	4.017.897	3.675.761
4- Krediler		-	-
5- Krediler Karşılığı (-)		-	-
6- Riskli Hayat Poliçesi Sahiplerine ait Finansal Yatırımlar		-	-
7- Şirket Hissesi		-	-
8- Finansal Varlıklar Değer Düşüklüğü Karşılığı (-)		-	-
C- Esas Faaliyetlerden Alacaklar	2.8, 11.1 ve 12.1	216.340.442	181.455.858
1- Sigortacılık Faaliyetlerinden Alacaklar	12.1	278.543.027	232.732.365
2- Sigortacılık Faaliyetlerinden Alacaklar Karşılığı (-)	12.1	(66.332.861)	(55.878.972)
3- Reasürans Faaliyetlerinden Alacaklar	12.1	3.120.360	3.094.123
4- Reasürans Faaliyetlerinden Alacaklar Karşılığı (-)		-	-
5- Sigorta ve Reasürans Şirketleri Nezdindeki Depolar	12.1	-	75.511
6- Sigortalılara Krediler (İkrazlar)		-	-
7- Sigortalılara Krediler (İkrazlar) Karşılığı (-)		-	-
8- Emeklilik Faaliyetlerinden Alacaklar		-	-
9- Esas Faaliyetlerden Kaynaklanan Şüpheli Alacaklar	12.1	3.569.305	3.747.568
10- Esas Faaliyetlerden Kaynaklanan Şüpheli Alacaklar Karşılığı (-)	12.1	(2.559.389)	(2.314.737)
D- İlişkili Taraflardan Alacaklar		433.661	59.435
1- Ortaklardan Alacaklar		2.289	2.167
2- İştiraklerden Alacaklar		-	-
3- Bağlı Ortaklıklardan Alacaklar	45	423.079	57.268
4- Müşterek Yönetime Tabi Teşebbüslerden Alacaklar		-	-
5- Personelden Alacaklar		-	-
6- Diğer İlişkili Taraflardan Alacaklar		8.293	-
7- İlişkili Taraflardan Alacaklar Reeskontu (-)		-	-
8- İlişkili Taraflardan Şüpheli Alacaklar		-	-
9- İlişkili Taraflardan Şüpheli Alacaklar Karşılığı (-)		-	-
E- Diğer Alacaklar		6.243.867	2.858.807
1- Finansal Kiralama Alacakları		-	-
2- Kazanılmamış Finansal Kiralama Faiz Gelirleri (-)		-	-
3- Verilen Depozito ve Teminatlar		9.447	25.280
4- Diğer Çeşitli Alacaklar	47.1	6.192.087	2.791.194
5- Diğer Çeşitli Alacaklar Reeskontu (-)		-	-
6- Şüpheli Diğer Alacaklar		86.825	86.825
7- Şüpheli Diğer Alacaklar Karşılığı (-)		(44.492)	(44.492)
F- Gelecek Aylara Ait Giderler ve Gelir Tahakkukları		49.842.753	40.620.092
1- Gelecek Aylara Ait Giderler		49.842.753	40.620.092
2- Tahakkuk Etmiş Faiz ve Kira Gelirleri		-	-
3- Gelir Tahakkukları		-	-
4- Gelecek Aylara Ait Diğer Giderler ve Gelir Tahakkukları		-	-
G- Diğer Cari Varlıklar		3.224.294	3.311.007
1- Gelecek Aylar İhtiyacı Stoklar		314.274	248.713
2- Peşin Ödenen Vergiler ve Fonlar	2.18	2.836.775	3.055.673
3- Ertelenmiş Vergi Varlıkları		-	-
4- İş Avansları		801	6.621
5- Personele Verilen Avanslar		72.444	-
6- Sayım ve Tesellüm Noksanları		-	-
7- Diğer Çeşitli Cari Varlıklar		-	-
8- Diğer Cari Varlıklar Karşılığı (-)		-	-
I- Cari Varlıklar Toplamı		724.247.047	573.267.136

Takip eden dipnotlar finansal tabloların tamamlayıcı parçasını oluştururlar.

YAPI KREDİ SİGORTA A.Ş.

**31 ARALIK 2010 TARİHİ İTİBARIYLA
AYRINTILI KONSOLİDE OLMAYAN BİLANÇO**

(Para birimi aksi belirtilmedikçe Türk Lirası (“TL”) olarak gösterilmiştir.)

VARLIKLAR	Dipnot	Bağımsız Denetimden Geçmiş 31 Aralık 2010	Bağımsız Denetimden Geçmiş 31 Aralık 2009
II- Cari Olmayan Varlıklar			
A- Esas Faaliyetlerden Alacaklar			
1- Sigortacılık Faaliyetlerinden Alacaklar		-	-
2- Sigortacılık Faaliyetlerinden Alacaklar Karşılığı (-)		-	-
3- Reasürans Faaliyetlerinden Alacaklar		-	-
4- Reasürans Faaliyetlerinden Alacaklar Karşılığı		-	-
5- Sigorta ve Reasürans Şirketleri Nezdindeki Depolar		-	-
6- Sigortalılara Krediler (İkrazlar)		-	-
7- Sigortalılara Krediler (İkrazlar) Karşılığı (-)		-	-
8- Emeklilik Faaliyetlerinden Alacaklar		-	-
9- Esas Faaliyetlerden Kaynaklanan Şüpheli Alacaklar		-	-
10- Esas Faaliyetlerden Kaynaklanan Şüpheli Alacaklar Karşılığı (-)		-	-
B- İlişkili Taraflardan Alacaklar			
1- Ortaklardan Alacaklar		-	-
2- İştiraklerden Alacaklar		-	-
3- Bağlı Ortaklıklardan Alacaklar		-	-
4- Müşterek Yönetime Tabi Teşebbüslerden Alacaklar		-	-
5- Personelden Alacaklar		-	-
6- Diğer İlişkili Taraflardan Alacaklar		-	-
7- İlişkili Taraflardan Alacaklar Reeskontu (-)		-	-
8- İlişkili Taraflardan Şüpheli Alacaklar		-	-
9- İlişkili Taraflardan Şüpheli Alacaklar Karşılığı (-)		-	-
C- Diğer Alacaklar			
1- Finansal Kiralama Alacakları		-	-
2- Kazanılmamış Finansal Kiralama Faiz Gelirleri (-)		-	-
3- Verilen Depozito ve Teminatlar		-	-
4- Diğer Çeşitli Alacaklar		-	-
5- Diğer Çeşitli Alacaklar Reeskontu (-)		-	-
6- Şüpheli Diğer Alacaklar		-	-
7- Şüpheli Diğer Alacaklar Karşılığı (-)		-	-
D- Finansal Varlıklar		148.249.982	148.249.982
1- Bağlı Menkul Kıymetler		-	-
2- İştirakler		-	-
3- İştirakler Sermaye Taahhütleri (-)		-	-
4- Bağlı Ortaklıklar	11.4 ve 45.2	148.249.982	148.249.982
5- Bağlı Ortaklıklar Sermaye Taahhütleri (-)		-	-
6- Müşterek Yönetime Tabi Teşebbüsler		-	-
7- Müşterek Yönetime Tabi Teşebbüsler Sermaye Taahhütleri (-)		-	-
8- Finansal Varlıklar ve Riski Sigortalılara ait Finansal Yatırımlar		-	-
9- Diğer Finansal Varlıklar		-	-
10- Finansal Varlıklar Değer Düşüklüğü Karşılığı (-)		-	-
E- Maddi Varlıklar	2.5 ve 2.6	10.311.452	18.024.569
1- Yatırım Amaçlı Gayrimenkuller	7	5.373.700	5.141.566
2- Yatırım Amaçlı Gayrimenkuller Değer Düşüklüğü Karşılığı (-)		-	-
3- Kullanım Amaçlı Gayrimenkuller	6	6.286.450	16.628.517
4- Makine ve Teçhizatlar		-	-
5- Demirbaş ve Tesisatlar	6	16.333.035	16.142.938
6- Motorlu Taşıtlar	6	101.661	143.695
7- Diğer Maddi Varlıklar (Özel Maliyet Bedelleri Dahil)	6	7.261.834	7.033.348
8- Kiralama Yoluyla Edinilmiş Maddi Varlıklar		-	-
9- Birikmiş Amortismanlar (-)		(25.045.228)	(27.065.495)
10- Maddi Varlıklara İlişkin Avanslar (Yapılmakta Olan Yatırımlar Dahil)		-	-
F- Maddi Olmayan Varlıklar	2.7, 8	9.161.285	5.040.384
1- Haklar		-	-
2- Şerefiye		-	-
3- Faaliyet Öncesi Döneme ait Giderler		-	-
4- Araştırma ve Geliştirme Giderleri		-	-
5- Diğer Maddi Olmayan Varlıklar	8	12.733.628	5.303.112
6- Birikmiş İtfalar (Amortismanlar) (-)	8	(3.661.798)	(3.098.772)
7- Maddi Olmayan Varlıklara İlişkin Avanslar	8	89.455	2.836.044
G- Gelecek Yıllara Ait Giderler ve Gelir Tahakkukları		26.562	1.500.972
1- Gelecek Yıllara Ait Giderler		26.562	1.500.972
2- Gelir Tahakkukları		-	-
3- Gelecek Yıllara Ait Diğer Giderler ve Gelir Tahakkukları		-	-
H- Diğer Cari Olmayan Varlıklar		10.067.009	6.771.263
1- Efektif Yabancı Para Hesapları		-	-
2- Döviz Hesapları		-	-
3- Gelecek Yıllar İhtiyacı Stoklar		-	-
4- Peşin Ödenen Vergiler ve Fonlar		-	-
5- Ertelenmiş Vergi Varlıkları	2.18, 21 ve 35	10.067.009	6.771.263
6- Diğer Çeşitli Cari Olmayan Varlıklar		-	-
7- Diğer Cari Olmayan Varlıklar Amortismanı (-)		-	-
8- Diğer Cari Olmayan Varlıklar Karşılığı		-	-
II- Cari Olmayan Varlıklar Toplamı		177.816.290	179.587.170
Varlıklar Toplamı (I+II)		902.063.337	752.854.306

Takip eden dipnotlar finansal tabloların tamamlayıcı parçasını oluştururlar.

YAPI KREDİ SİGORTA A.Ş.

**31 ARALIK 2010 TARİHİ İTİBARIYLA
AYRINTILI KONSOLİDE OLMAYAN BİLANÇO**

(Para birimi aksi belirtilmedikçe Türk Lirası ("TL") olarak gösterilmiştir.)

YÜKÜMLÜLÜKLER	Dipnot	Bağımsız Denetimden Geçmiş 31 Aralık 2010	Bağımsız Denetimden Geçmiş 31 Aralık 2009
III- Kısa Vadeli Yükümlülükler			
A- Finansal Borçlar		-	-
1- Kredi Kuruluşlarına Borçlar		-	-
2- Finansal Kiralama İşlemlerinden Borçlar	2.22	-	289
3- Ertelenmiş Finansal Kiralama Borçlanma Maliyetleri (-)	2.22	-	(289)
4- Uzun Vadeli Kredilerin Ana Para Taksitleri Ve Faizleri		-	-
5- Çıkarılmış Tahviller (Bonolar) Anapara, Taksit ve Faizleri		-	-
6- Çıkarılmış Diğer Finansal Varlıklar		-	-
7- Çıkarılmış Diğer Finansal Varlıklar İhraç Farkı (-)		-	-
8- Diğer Finansal Borçlar (Yükümlülükler)		-	-
B- Esas Faaliyetlerden Borçlar		89.565.935	70.888.034
1- Sigortacılık Faaliyetlerinden Borçlar		24.617.774	19.729.964
2- Reasürans Faaliyetlerinden Borçlar	19	23.671.757	14.096.193
3- Sigorta ve Reasürans Şirketlerinden Alınan Depolar	4	-	72.505
4- Emeklilik Faaliyetlerinden Borçlar		-	-
5- Diğer Esas Faaliyetlerden Borçlar	19 ve 47.1	41.276.404	36.989.372
6- Diğer Esas Faaliyetlerden Borçlar Borç Senetleri Reeskontu (-)		-	-
C- İlişkili Taraflara Borçlar		1.353.397	760.695
1- Ortaklara Borçlar		484	484
2- İştiraklere Borçlar		-	-
3- Bağlı Ortaklıklara Borçlar		-	-
4- Müşterek Yönetime Tabi Teşebbüslere Borçlar		-	-
5- Personele Borçlar		20.261	-
6- Diğer İlişkili Taraflara Borçlar	47.1	1.332.652	760.211
D- Diğer Borçlar		9.374.161	10.718.522
1- Alınan Depozito ve Teminatlar		59	59
2- Diğer Çeşitli Borçlar	19 ve 47.1	9.374.102	10.718.463
3- Diğer Çeşitli Borçlar Reeskontu (-)		-	-
E- Sigortacılık Teknik Karşılıkları		426.826.735	347.017.134
1- Kazanılmamış Primler Karşılığı - Net	2.24, 4 ve 17	315.976.310	253.107.465
2- Devam Eden Riskler Karşılığı - Net	2.24, 4 ve 17	324.756	6.996.416
3- Hayat Matematik Karşılığı - Net		-	-
4- Muallak Hasar ve Tazminat Karşılığı - Net	2.24, 4 ve 17	110.525.669	76.661.572
5- İkramiye ve İndirimler Karşılığı - Net		-	-
6- Yatırım Riski Hayat Sigortası Poliçe Sahiplerine Ait Poliçeler için Ayrılan Karşılık - Net		-	-
7- Diğer Teknik Karşılıklar - Net	47.1	-	10.251.681
F- Ödenecek Vergi Ve Benzeri Diğer Yükümlülükler İle Karşılıkları		14.062.691	8.275.047
1- Ödenecek Vergi ve Fonlar		5.329.896	4.821.478
2- Ödenecek Sosyal Güvenlik Kesintileri		991.906	886.188
3- Vadesi Geçmiş, Ertelenmiş veya Taksitlendirilmiş Vergi ve Diğer Yükümlülükler		-	-
4- Ödenecek Diğer Vergi ve Benzeri Yükümlülükler		-	-
5- Dönem kârı Vergi ve Diğer Yasal Yükümlülük Karşılıkları	2.18 ve 35	5.420.249	1.778.833
6- Dönem kârının Peşin Ödenen Vergi ve Diğer Yükümlülükleri (-)	2.18	(687.617)	(1.188.363)
7- Diğer Vergi ve Benzeri Yükümlülük Karşılıkları	47.1	3.008.257	1.976.911
G- Diğer Risklere İlişkin Karşılıklar		561.971	-
1- Kıdem Tazminatı Karşılığı	2.19, 22	561.971	-
2- Sosyal Yardım Sandığı Varlık Açıkları Karşılığı		-	-
3- Maliyet Giderleri Karşılığı		-	-
H- Gelecek Aylara Ait Gelirler ve Gider Tahakkukları		17.770.127	15.702.819
1- Gelecek Aylara Ait Gelirler		11.090.510	12.286.882
2- Gider Tahakkukları	23	6.679.617	3.415.937
3- Gelecek Aylara Ait Diğer Gelirler ve Gider Tahakkukları		-	-
I- Diğer Kısa Vadeli Yükümlülükler		2.020.786	1.554.540
1- Ertelenmiş Vergi Yükümlülüğü		-	-
2- Sayım ve Tesellüm Fazlalıkları		-	-
3- Diğer Çeşitli Kısa Vadeli Yükümlülükler	47.1	2.020.786	1.554.540
III- Kısa Vadeli Yükümlülükler Toplamı		561.535.803	454.916.791

Takip eden dipnotlar finansal tabloların tamamlayıcı parçasını oluştururlar.

YAPI KREDİ SİGORTA A.Ş.**31 ARALIK 2010 TARİHİ İTİBARIYLA
AYRINTILI KONSOLİDE OLMAYAN BİLANÇO**

(Para birimi aksi belirtilmedikçe Türk Lirası ("TL") olarak gösterilmiştir.)

YÜKÜMLÜLÜKLER	Dipnot	Bağımsız Denetimden Geçmiş 31 Aralık 2010	Bağımsız Denetimden Geçmiş 31 Aralık 2009
IV- Uzun Vadeli Yükümlülükler			
A- Finansal Borçlar		-	-
1- Kredi Kuruluşlarına Borçlar		-	-
2- Finansal Kiralama İşlemlerinden Borçlar		-	-
3- Ertelenmiş Finansal Kiralama Borçlanma Maliyetleri (-)		-	-
4- Çıkarılmış Tahviller		-	-
5- Çıkarılmış Diğer Finansal Varlıklar		-	-
6- Çıkarılmış Diğer Finansal Varlıklar İhraç Farkı (-)		-	-
7- Diğer Finansal Borçlar (Yükümlülükler)		-	-
B- Esas Faaliyetlerden Borçlar		-	-
1- Sigortacılık Faaliyetlerinden Borçlar		-	-
2- Reasürans Faaliyetlerinden Borçlar		-	-
3- Sigorta ve Reasürans Şirketlerinden Alınan Depolar		-	-
4- Emeklilik Faaliyetlerinden Borçlar		-	-
5- Diğer Esas Faaliyetlerden Borçlar		-	-
6- Diğer Esas Faaliyetlerden Borçlar Borç Senetleri Reeskontu (-)		-	-
C- İlişkili Tarafalara Borçlar		-	-
1- Ortaklara Borçlar		-	-
2- İştiraklere Borçlar		-	-
3- Bağlı Ortaklıklara Borçlar		-	-
4- Müşterek Yönetime Tabi Teşebbüslere Borçlar		-	-
5- Personele Borçlar		-	-
6- Diğer İlişkili Tarafalara Borçlar		-	-
D- Diğer Borçlar		-	-
1- Alınan Depozito ve Teminatlar		-	-
2- Diğer Çeşitli Borçlar		-	-
3- Diğer Çeşitli Borçlar Reeskontu		-	-
E- Sigortacılık Teknik Karşılıkları		6.481.612	3.726.882
1- Kazanılmamış Primler Karşılığı - Net		-	-
2- Devam Eden Riskler Karşılığı - Net		-	-
3- Hayat Matematik Karşılığı - Net		-	-
4- Muallak Hasar ve Tazminat Karşılığı - Net		-	-
5- İkramiye ve İndirimler Karşılığı - Net		-	-
6- Yatırım Riski Hayat Sigortası Poliçe Sahiplerine Ait Poliçeler için Ayrılan Karşılık - Net		-	-
7- Diğer Teknik Karşılıklar - Net	2.24, 4, 17 ve 47.1	6.481.612	3.726.882
F- Diğer Yükümlülükler ve Karşılıkları		-	-
1- Ödenecek Diğer Yükümlülükler		-	-
2- Vadesi Geçmiş, Ertelenmiş veya Taksitlendirilmiş Vergi ve Diğer Yükümlülükler		-	-
3- Diğer Borç ve Gider Karşılıkları		-	-
G- Diğer Risklere İlişkin Karşılıkları		3.833.314	4.221.050
1- Kıdem Tazminatı Karşılığı	2.19 ve 22	3.833.314	4.221.050
2- Sosyal Yardım Sandığı Varlık Açıkları Karşılığı		-	-
H- Gelecek Yıllara Ait Gelirler ve Gider Tahakkukları		-	-
1- Gelecek Yıllara Ait Gelirler		-	-
2- Gider Tahakkukları		-	-
3- Gelecek Yıllara Ait Diğer Gelirler ve Gider Tahakkukları		-	-
I- Diğer Uzun Vadeli Yükümlülükler		-	-
1- Ertelenmiş Vergi Yükümlülüğü		-	-
2- Diğer Uzun Vadeli Yükümlülükler		-	-
IV- Uzun Vadeli Yükümlülükler Toplamı		10.314.926	7.947.932

Takip eden dipnotlar finansal tabloların tamamlayıcı parçasını oluştururlar.

YAPI KREDİ SİGORTA A.Ş.**31 ARALIK 2010 TARİHİ İTİBARIYLA
AYRINTILI KONSOLİDE OLMAYAN BİLANÇO**

(Para birimi aksi belirtilmedikçe Türk Lirası (“TL”) olarak gösterilmiştir.)

ÖZSERMAYE	Dipnot	Bağımsız Denetimden Geçmiş 31 Aralık 2010	Bağımsız Denetimden Geçmiş 31 Aralık 2009
V- Özsermaye			
A- Ödenmiş Sermaye		198.495.352	198.495.352
1- (Nominal) Sermaye	2.13 ve 15	80.000.000	80.000.000
2- Ödenmemiş Sermaye (-)		-	-
3- Sermaye Düzeltmesi Olumlu Farkları		118.495.352	118.495.352
4- Sermaye Düzeltmesi Olumsuz Farkları (-)		-	-
B- Sermaye Yedekleri		9.350.548	9.350.548
1- Hisse Senedi İhraç Primleri		-	-
2- Hisse Senedi İptal Kârları		-	-
3- Sermayeye Ekleneyecek Satış Kârları		-	-
4- Yabancı Para Çevirim Farkları		-	-
5- Diğer Sermaye Yedekleri	15	9.350.548	9.350.548
C- Kâr Yedekleri		83.070.096	85.396.142
1- Yasal Yedekler	15	5.600.553	5.600.553
2- Statü Yedekleri		-	-
3- Olağanüstü Yedekler		49.304.509	49.304.509
4- Özel Fonlar (Yedekler)		-	-
5- Finansal Varlıkların Değerlemesi	15	6.173.768	8.499.814
6- Diğer Kâr Yedekleri	15	21.991.266	21.991.266
D- Geçmiş Yıllar Kârları		8.677.836	8.677.836
1- Geçmiş Yıllar Kârları		8.677.836	8.677.836
E- Geçmiş Yıllar Zararları (-)		(11.930.295)	-
1- Geçmiş Yıllar Zararları		(11.930.295)	-
F- Dönem Net Kârı (Zararı)		42.549.071	(11.930.295)
1- Dönem Net Kârı		38.650.317	-
2- Dönem Net Zararı (-)		-	(11.930.295)
3- Dağıtım Konu Olmayan Dönem Kârı	15	3.898.754	-
V- Özsermaye Toplamı		330.212.608	289.989.583
Yükümlülükler Toplamı (III+IV+V)		902.063.337	752.854.306

Takip eden dipnotlar finansal tabloların tamamlayıcı parçasını oluştururlar.

YAPI KREDİ SİGORTA A.Ş.

**1 OCAK - 31 ARALIK 2010 HESAP DÖNEMİNE AİT
KONSOLİDE OLMAYAN AYRINTILI GELİR TABLOSU**

(Para birimi - Aksi belirtilmedikçe Yeni Türk Lirası (YTL) olarak gösterilmiştir)

I-TEKNİK BÖLÜM

	Dipnot	Bağımsız Denetimden Geçmiş 01.01.2010 - 31.12.2010	Bağımsız Denetimden Geçmiş 01.01.2009 - 31.12.2009
A- Hayat Dışı Teknik Gelir		627.176.877	483.120.199
1- Kazanılmış Primler (Reasürör Payı Düşülmüş Olarak)		566.487.506	441.451.956
1.1- Yazılan Primler (Reasürör Payı Düşülmüş Olarak)	2.21 ve 24	622.684.691	466.304.280
1.1.1- Brüt Yazılan Primler (+)	24	758.182.493	607.976.823
1.1.2- Reasüröre Devredilen Primler (-)	10 ve 24	(135.497.802)	(141.672.543)
1.2- Kazanılmamış Primler Karşılığında Değişim (Reasürör Payı ve Devreden Kısım Düşülmüş Olarak)(+/-)	47.5	(62.868.845)	(17.936.471)
1.2.1- Kazanılmamış Primler Karşılığı (-)		(63.670.269)	(6.153.800)
1.2.2- Kazanılmamış Primler Karşılığında Reasürör Payı (+)	10	801.424	(11.782.671)
1.3- Devam Eden Riskler Karşılığında Değişim (Reasürör Payı ve Devreden Kısım Düşülmüş Olarak)(+/-)	47.5	6.671.660	(6.915.853)
1.3.1- Devam Eden Riskler Karşılığı (-)		6.671.660	(6.915.853)
1.3.2- Devam Eden Riskler Karşılığında Reasürör Payı (+)		-	-
2- Teknik Olmayan Bölümden Aktarılan Yatırım Gelirleri		55.661.252	38.745.037
3- Diğer Teknik Gelirler (Reasürör Payı Düşülmüş Olarak)		5.028.119	2.923.206
3.1- Brüt Diğer Teknik Gelirler (+)		5.028.119	2.923.206
3.2- Brüt Diğer Teknik Gelirlerde Reasürör Payı (-)		-	-
B- Hayat Dışı Teknik Gider(-)		(580.629.236)	(505.816.599)
Gerçekleşen Hasarlar (Reasürör Payı Düşülmüş Olarak)		(439.782.046)	(387.397.607)
1.1- Ödenen Hasarlar (Reasürör Payı Düşülmüş Olarak)		(413.609.701)	(379.375.696)
1.1.1- Brüt Ödenen Hasarlar (-)		(456.303.982)	(443.135.215)
1.1.2- Ödenen Hasarlarda Reasürör Payı (+)	10	42.694.281	65.759.519
1.2- Muallak Hasarlar Karşılığında Değişim (Reasürör Payı ve Devreden Kısım Düşülmüş Olarak) (+/-)	47.5	(26.172.345)	(8.021.911)
1.2.1- Muallak Hasarlar Karşılığı (-)		(40.962.806)	(4.195.854)
1.2.2- Muallak Hasarlar Karşılığında Reasürör Payı (+)	10	14.790.461	(3.826.057)
2- İkramiye ve İndirimler Karşılığında Değişim (Reasürör Payı ve Devreden Kısım Düşülmüş Olarak) (+/-)		-	-
2.1- İkramiye ve İndirimler Karşılığı (-)		-	-
2.2- İkramiye ve İndirimler Karşılığında Reasürör Payı (+)		-	-
3- Diğer Teknik Karşılıklarda Değişim (Reasürör Payı ve Devreden Kısım Düşülmüş Olarak) (+/-)	47.5	(2.754.730)	(1.824.436)
4- Faaliyet Giderleri (-)	31 ve 32	(138.092.460)	(116.594.556)
C- Teknik Bölüm Dengesi- Hayat Dışı (A - B)		46.547.641	(22.696.400)
D- Hayat Teknik Gelir		-	-
1- Kazanılmış Primler (Reasürör Payı Düşülmüş Olarak)		-	-
1.1- Yazılan Primler (Reasürör payı Düşülmüş Olarak)		-	-
1.1.1- Brüt Yazılan Primler (+)		-	-
1.1.2- Reasürör Devredilen Primler (-)		-	-
1.2- Kazanılmamış Primler Karşılığında Değişim (Reasürör Payı ve Devreden Kısım Düşülmüş Olarak) (+/-)		-	-
1.2.1- Kazanılmamış Primler Karşılığı (-)		-	-
1.2.2- Kazanılmamış Primler Karşılığında Reasürör Payı (+)		-	-
1.3- Devam Eden Riskler Karşılığında Değişim (Reasürör Payı ve Devreden Kısım Düşülmüş Olarak) (+/-)		-	-
1.3.1- Devam Eden Riskler Karşılığı (-)		-	-
1.3.2- Devam Eden Riskler Karşılığında Reasürör Payı (+)		-	-
2- Hayat Branşı Yatırım Geliri		-	-
3- Yatırımlardaki Gerçekleşmemiş Karlar		-	-
4- Diğer Teknik Gelirler (Reasürör Payı Düşülmüş Olarak)		-	-
E- Hayat Teknik Gider		-	-
1- Gerçekleşen Hasarlar (Reasürör Payı Düşülmüş Olarak)		-	-
1.1- Ödenen Tazminatlar (Reasürör Payı Düşülmüş Olarak)		-	-
1.1.1- Brüt Ödenen Tazminatlar (-)		-	-
1.1.2- Ödenen Tazminatlarda Reasürör Payı (+)		-	-
1.2- Muallak Tazminatlar Karşılığında Değişim (Reasürör Payı ve Devreden Kısım Düşülmüş Olarak) (+/-)		-	-
1.2.1- Muallak Tazminatlar Karşılığı (-)		-	-
1.2.2- Muallak Hasarlar Karşılığında Reasürör Payı (+)		-	-
2- İkramiye ve İndirimler Karşılığında Değişim (Reasürör Payı ve Devreden Kısım Düşülmüş Olarak) (+/-)		-	-
2.1- İkramiye ve İndirimler Karşılığı (-)		-	-
2.2- İkramiye ve İndirimler Karşılığında Reasürör Payı (+)		-	-
3- Hayat Matematik Karşılığında Değişim (Reasürör Payı ve Devreden Kısım Düşülmüş Olarak)(+/-)		-	-
3.1- Hayat Matematik Karşılığı (-)		-	-
3.2- Hayat Matematik Karşılığında Reasürör Payı (+)		-	-
4- Yatırım Riski Hayat Sigortası Poliçe Sahiplerine ait Poliçeler için Ayrılan Karşılıklarda Değişim (Reasürör Payı ve Devreden Kısım Düşülmüş Olarak)(+/-)		-	-
4.1- Yatırım Riski Hayat Sigortası Poliçe Sahiplerine ait Poliçeler için Ayrılan Karşılıklar(-)		-	-
4.2- Yatırım Riski Hayat Sigortası Poliçe Sahiplerine ait Poliçeler için Ayrılan Karşılıklarda Reasürör Payı (+)		-	-
5- Diğer Teknik Karşılıklarda Değişim (Reasürör Payı ve Devreden Kısım Düşülmüş Olarak) (+/-)		-	-
6- Faaliyet Giderleri (-)		-	-
7- Yatırım Giderleri(-)		-	-
8- Yatırımlardaki Gerçekleşmemiş Zararlar (-)		-	-
9- Teknik Olmayan Bölüme Aktarılan Yatırım Gelirleri (-)		-	-
F- Teknik Bölüm Dengesi- Hayat (D - E)		-	-
G- Emeklilik Teknik Gelir		-	-
1- Fon İşletim Gelirleri		-	-
2- Yönetim Gideri Kesintisi		-	-
3- Giriş Aidatı Gelirleri		-	-
4- Ara Verme Halinde Yönetim Gideri Kesintisi		-	-
5- Özel Hizmet Gideri Kesintisi		-	-
6- Sermaye Tahsis Avansı Değer Artış Gelirleri		-	-
7- Diğer Teknik Gelirler		-	-
H- Emeklilik Teknik Gideri		-	-
1- Fon İşletim Giderleri (-)		-	-
2- Sermaye Tahsis Avansları Değer Azalış Giderleri (-)		-	-
3- Faaliyet Giderleri (-)		-	-
4- Diğer Teknik Giderler (-)		-	-
I- Teknik Bölüm Dengesi- Emeklilik (G - H)		-	-

Takip eden dipnotlar finansal tabloların tamamlayıcı parçasını oluştururlar.

YAPI KREDİ SİGORTA A.Ş.**31 ARALIK 2010 HESAP DÖNEMİNE AİT
KONSOLİDE OLMAYAN AYRINTILI GELİR TABLOSU**

(Para birimi - Aksi belirtilmedikçe Yeni Türk Lirası (YTL) olarak gösterilmiştir)

II-TEKNİK OLMAYAN BÖLÜM

		Bağımsız Denetimden Geçmiş 01.01.2010 - 31.12.2010	Bağımsız Denetimden Geçmiş 01.01.2009 - 31.12.2009
	Dipnot		
C- Teknik Bölüm Dengesi- Hayat Dışı (A-B)		46.547.641	(22.696.400)
F- Teknik Bölüm Dengesi- Hayat (D-E)		-	-
I- Teknik Bölüm Dengesi- Emeklilik (G-H)		-	-
J- Genel Teknik Bölüm Dengesi (C+F+I)		46.547.641	(22.696.400)
K- Yatırım Gelirleri		69.412.660	51.354.369
1- Finansal Yatırımlardan Elde Edilen Gelirler		27.606.419	27.149.886
2- Finansal Yatırımların Nakde Çevrilmesinden Elde Edilen Kârlar	26	262.691	1.910.963
3- Finansal Yatırımların Değerlemesi		7.362.964	10.828.278
4- Kambiyo Kârları		3.585.045	2.866.588
5- İştiraklerden Gelirler	26 ve 45	26.492.624	7.007.884
6- Bağlı Ortaklıklar ve Müşterek Yönetime Tabi Teşebbüslerden Gelirler		-	-
7- Arazi, Arsa ile Binalardan Elde Edilen Gelirler		4.102.917	1.590.770
8- Türev Ürünlerden Elde Edilen Gelirler		-	-
9- Diğer Yatırımlar		-	-
10- Hayat Teknik Bölümünden Aktarılan Yatırım Gelirleri		-	-
L- Yatırım Giderleri (-)		(61.739.948)	(43.464.449)
1- Yatırım Yönetim Giderleri - Faiz Dahil (-)		(2.272)	(3.079)
2- Yatırımlar Değer Azalışları (-)		-	(81.320)
3- Yatırımların Nakde Çevrilmesi Sonucunda Oluşan Zararlar (-)		-	-
4- Hayat Dışı Teknik Bölümüne Aktarılan Yatırım Gelirleri (-)		(55.661.252)	(38.745.037)
5- Türev Ürünler Sonucunda Oluşan Zararlar (-)		-	-
6- Kambiyo Zararları (-)		(4.133.592)	(2.873.474)
7- Amortisman Giderleri (-)	6.1	(1.942.832)	(1.761.539)
8- Diğer Yatırım Giderleri (-)		-	-
M- Diğer Faaliyetlerden ve Olağandışı Faaliyetlerden Gelir ve Kârlar ile Gider ve Zararlar (+/-)		(6.544.196)	4.655.018
1- Karşılıklar Hesabı (+/-)	47.5	(9.732.277)	(699.578)
2- Reeskont Hesabı (+/-)		41.698	1.803.024
3- Özellikli Sigortalar Hesabı (+/-)		-	-
4- Enflasyon Düzeltmesi Hesabı (+/-)		-	-
5- Ertelenmiş Vergi Varlığı Hesabı (+/-)	47.5	2.767.431	4.565.365
6- Ertelenmiş Vergi Yükümlülüğü Gideri (-)		-	-
7- Diğer Gelir ve Kârlar	47.1	710.125	270.983
8- Diğer Gider ve Zararlar (-)		(331.173)	(1.284.776)
9- Önceki Yıl Gelir ve Kârları		-	-
10- Önceki Yıl Gider ve Zararları(-)		-	-
N- Dönem Net Kârı veya Zararı		42.549.071	(11.930.295)
1- Dönem Kârı veya Zararı		47.676.157	(10.151.462)
2- Dönem Kârı Vergi ve Diğer Yasal Yükümlülük Karşılıkları (-)	35 ve 47.5	(5.127.086)	(1.778.833)
3- Dönem Net Kârı veya Zararı		42.549.071	(11.930.295)
4- Enflasyon Düzeltme Hesabı		-	-

Takip eden dipnotlar finansal tabloların tamamlayıcı parçasını oluştururlar.

YAPI KREDİ SİGORTA A.Ş.**31 ARALIK 2010 HESAP DÖNEMİNE AİT
KONSOLİDE OLMAYAN NAKİT AKIŞ TABLOSU**

(Para birimi aksi belirtilmedikçe Türk Lirası (“TL”) olarak gösterilmiştir.)

	Dipnot	Bağımsız Denetimden Geçmiş 01.01.2010 - 31.12.2010	Bağımsız Denetimden Geçmiş 01.01.2009 - 31.12.2009
A- ESAS FAALİYETLERDEN KAYNAKLANAN NAKİT AKIMLARI			
1- Sigortacılık faaliyetlerinden elde edilen nakit girişleri		668.056.998	617.749.483
2- Reasürans faaliyetlerinden elde edilen nakit girişleri		67.295.532	93.944.943
3- Emeklilik faaliyetlerinden elde edilen nakit girişleri		-	-
4- Sigortacılık faaliyetleri nedeniyle yapılan nakit çıkışı (-)		(531.578.508)	(513.934.561)
5- Reasürans faaliyetleri nedeniyle nakit çıkışı (-)		(125.994.743)	(146.566.225)
6- Emeklilik faaliyetleri nedeniyle nakit çıkışı (-)		-	-
7- Esas faaliyetler sonucu oluşan nakit (A1+A2+A3-A4-A5-A6)		77.779.279	51.193.640
8- Faiz ödemeleri (-)		-	-
9- Gelir vergisi ödemeleri (-)		-	-
10- Diğer nakit girişleri		20.261	-
11- Diğer nakit çıkışları (-)		(73.151.312)	(87.748.772)
12- Esas faaliyetlerden kaynaklanan net nakit		4.648.228	(36.555.132)
B- YATIRIM FAALİYETLERİNDEN KAYNAKLANAN NAKİT AKIMLARI			
1- Maddi varlıkların satışı	6.3	11.265.038	45.213
2- Maddi varlıkların iktisabı (-)		(6.215.581)	(2.361.644)
3- Mali varlık iktisabı (-)		(167.044.863)	(69.210.372)
4- Mali varlıkların satışı		203.503.681	91.884.613
5- Alınan faizler		27.026.277	30.116.434
6- Alınan temettüleri	45	26.492.624	6.994.867
7- Diğer nakit girişleri		519.027	676.986
8- Diğer nakit çıkışları (-)		-	-
9- Yatırım faaliyetlerinden kaynaklanan net nakit		95.546.203	58.146.097
C- FİNANSMAN FAALİYETLERİNDEN KAYNAKLANAN NAKİT AKIMLARI			
1- Hisse senedi ihracı		-	-
2- Kredilerle ilgili nakit girişleri		-	-
3- Finansal kiralama borçları ödemeleri (-)		-	-
4- Ödenen temettüleri (-)	38	-	(10.739.894)
5- Diğer nakit girişleri		-	-
6- Diğer nakit çıkışları (-)		-	-
7- Finansman faaliyetlerinden kaynaklanan net nakit		-	(10.739.894)
D- KUR FARKLARININ NAKİT VE NAKİT BENZERLERİNE OLAN ETKİSİ		(437.173)	(6.886)
E- Nakit ve nakit benzerlerinde meydana gelen net artış		99.757.258	10.844.185
F- Dönem başındaki nakit ve nakit benzerleri mevcudu		156.024.114	145.179.929
G- Dönem sonundaki nakit ve nakit benzerleri mevcudu (E+F)	2.12	255.781.372	156.024.114

Takip eden dipnotlar finansal tabloların tamamlayıcı parçasını oluştururlar.

YAPI KREDİ SİGORTA A.Ş.

**31 ARALIK 2010 TARİHİNDE SONA EREN YILA AİT
KONSOLİDE OLMAYAN ÖZSERMAYE DEĞİŞİM TABLOSU**

(Para birimi aksi belirtilmedikçe Türk Lirası (“TL”) olarak gösterilmiştir.)

Özsermaye Değişim Tabloları - Bağımsız Denetimden Geçmiş (*)											
	Sermaye	İşletmenin Kendi Hisse Senetleri(-)	Varlıklarda Değer Artışı	Özsermaye Enflasyon Düzeltilmesi Farkları	Yabancı Para Çevrim Farkları	Yasal Yedekler	Olağanüstü Yedekler	Diğer Yedekler ve Dağıtılmamış Kârlar	Net Dönem Kârı/ (Zararı)	Geçmiş Yıllar Kârları/ (Zararları)	Toplam
I - Önceki Dönem Sonu Bakiyesi (31/12/2008)	80.000.000	-	3.093.553	118.495.352	-	2.207.340	18.421.558	21.991.266	54.384.475	8.677.836	307.271.380
A- Sermaye artırım (A1 + A2)	-	-	-	-	-	-	-	-	-	-	-
1- Nakit	-	-	-	-	-	-	-	-	-	-	-
2- İç kaynaklardan	-	-	-	-	-	-	-	-	-	-	-
B- İşletmenin aldığı kendi hisse senetleri	-	-	-	-	-	-	-	-	-	-	-
C- Gelir tablosunda yer almayan kazanç ve kayıplar (15 no’lu dipnot)	-	-	5.406.261	-	-	-	-	-	-	-	5.406.261
D- Varlıklarda değer artışı	-	-	-	-	-	-	-	-	-	-	-
E- Yabancı para çevrim farkları	-	-	-	-	-	-	-	-	-	-	-
F- Diğer kazanç ve kayıplar	-	-	-	-	-	-	(17.869)	-	-	-	(17.869)
G- Enflasyon düzeltme farkları	-	-	-	-	-	-	-	-	-	-	-
H- Dönem net kârı (veya zararı) (37 no’lu dipnot)	-	-	-	-	-	-	-	-	(11.930.295)	-	(11.930.295)
I- Dağıtılan temettü (38 ve 45 no’lu dipnotlar)	-	-	-	-	-	-	-	-	(10.739.894)	-	(10.739.894)
J- Transfer	-	-	-	-	-	3.393.213	30.900.820	9.350.548	(43.644.581)	-	-
II- Dönem Sonu Bakiyesi (31/12/2009) (I+ A+B+C+D+E+F+G+H+I+J)	80.000.000	-	8.499.814	118.495.352	-	5.600.553	49.304.509	31.341.814	(11.930.295)	8.677.836	289.989.583
I - Önceki Dönem Sonu Bakiyesi (31/12/2009)	80.000.000	-	8.499.814	118.495.352	-	5.600.553	49.304.509	31.341.814	(11.930.295)	8.677.836	289.989.583
A- Sermaye artırım (A1 + A2)	-	-	-	-	-	-	-	-	-	-	-
1- Nakit	-	-	-	-	-	-	-	-	-	-	-
2- İç kaynaklardan	-	-	-	-	-	-	-	-	-	-	-
B- İşletmenin aldığı kendi hisse senetleri	-	-	-	-	-	-	-	-	-	-	-
C- Gelir tablosunda yer almayan kazanç ve kayıplar (15 no’lu dipnot)	-	-	(2.326.046)	-	-	-	-	-	-	-	(2.326.046)
D- Varlıklarda değer artışı	-	-	-	-	-	-	-	-	-	-	-
E- Yabancı para çevrim farkları	-	-	-	-	-	-	-	-	-	-	-
F- Diğer kazanç ve kayıplar	-	-	-	-	-	-	-	-	-	-	-
G- Enflasyon düzeltme farkları	-	-	-	-	-	-	-	-	-	-	-
H- Dönem net kârı (veya zararı) (37 no’lu dipnot)	-	-	-	-	-	-	-	-	42.549.071	-	42.549.071
I- Dağıtılan temettü (38 ve 45 no’lu dipnotlar)	-	-	-	-	-	-	-	-	-	-	-
J- Transfer	-	-	-	-	-	-	-	-	11.930.295	(11.930.295)	-
II- Dönem Sonu Bakiyesi (31/12/2010) (I+ A+B+C+D+E+F+G+H+I+J)	80.000.000	-	6.173.768	118.495.352	-	5.600.553	49.304.509	31.341.814	42.549.071	(3.252.459)	330.212.608

(*) Özsermaye kalemleri ile ilgili detaylı açıklamalar 15 no’lu dipnotta yer almaktadır.

Takip eden dipnotta finansal tabloların tamamlayıcı parçasını oluştururlar.

YAPI KREDİ SİGORTA A.Ş.

31 ARALIK 2010 TARİHİ İTİBARIYLA KONSOLİDE OLMAYAN FİNANSAL TABLOLARA İLİŞKİN AÇIKLAYICI DİPNOTLAR

(Para birimi aksi belirtilmedikçe Türk Lirası ("TL") olarak gösterilmiştir.)

1. Genel Bilgiler

- 1.1 Ana şirketin adı:** 31 Aralık 2010 ve 2009 tarihleri itibarıyla Yapı Kredi Sigorta A.Ş.'nin ("Şirket") doğrudan ortağı Yapı ve Kredi Bankası A.Ş. olup nihai ana ortakları Koç Holding A.Ş. ve Unicredit S.P.A. dir.
- 1.2 Kuruluşun ikametgahı ve yasal yapısı, Şirket olarak olduğu ülke ve kayıtlı bürounun adresi:** Yapı Kredi Sigorta A.Ş. 24 Aralık 1943 tarihinde faaliyete geçmiştir. Şirket merkezi ve genel müdürlüğü İstanbul'da olup, "Yapı Kredi Plaza A Blok Büyükdere Cad. 34330 Levent-İstanbul" adresinde anonim şirket olarak faaliyet göstermektedir. Şirket'in "İstanbul", "İç Anadolu", "Marmara", "Güney", "Ege", "Akdeniz", "Bakırköy" ve "Kadıköy" Bölge Müdürlükleri bulunmaktadır.
- 1.3 İşletmenin fiili faaliyet konusu:** Şirket sağlık, yangın, nakliyat, kaza, ferdi kaza, makina montaj ve tarım dallarında faaliyet göstermektedir.
- 1.4 Kuruluşun faaliyetlerinin ve esas çalışma alanlarının niteliklerinin açıklaması:** 1.2 ve 1.3 no'lu dipnotlarda açıklanmıştır.
- 1.5 Kategorileri itibarıyla yıl içinde çalışan personelin ortalama sayısı:**

	1 Ocak - 31 Aralık 2010	1 Ocak - 31 Aralık 2009
Üst ve orta kademeli yöneticiler	42	44
Diğer personel	861	825
Toplam	903	869

- 1.6 Yönetim kurulu başkan ve üyeleriyle genel müdür, genel koordinatör, genel müdür yardımcılarını gibi üst yöneticilere cari dönemde sağlanan ücret ve benzeri menfaatlerin toplam tutarı:**

	1 Ocak - 31 Aralık 2010	1 Ocak - 31 Aralık 2009
Üst Yöneticilere Sağlanan Kısa Vadeli Faydalar		
Ücret ve benzeri kısa vadeli ödemeler	2.262.116	3.105.855
Prim	554.590	632.942
Grup emeklilik planı	153.793	119.626
Toplam	2.970.499	3.858.423

Üst Yöneticilere Sağlanan Uzun Vadeli Faydalar		
Kıdem tazminatı ve benzeri ödemeler	-	108.612
Toplam	-	108.612

Üst Yöneticilere Sağlanan Toplam Faydalar	2.970.499	3.967.035
--------------------------------------------------	------------------	------------------

Bilançoda taşınan karşılığı	170.636	164.984
------------------------------------	----------------	----------------

- 1.7 Finansal tablolarda; yatırım gelirlerinin ve faaliyet giderlerinin (personel, yönetim, araştırma geliştirme, pazarlama ve satış, dışarıdan sağlanan fayda ve hizmetler ile diğer faaliyet giderleri) dağıtımında kullanılan anahtarlar:** Şirket tarafından hayat dışı teknik karşılıkları karşılayan varlıkların yatırıma yönlendirilmesinden elde edilen tüm gelirler, teknik olmayan bölümden teknik bölüme aktarılmıştır. Diğer yatırım gelirleri ise teknik olmayan bölüm altında sınıflandırılmıştır. Şirket teknik bölüme aktardığı faaliyet giderlerini, cari dönemde üretilen poliçe sayısı, brüt yazılan prim miktarı ve hasar ihbar adedinin, son üç yıl içindeki ağırlıklarının ortalamasını dikkate alarak alt branşlara dağıtmıştır.

**31 ARALIK 2010 TARİHİ İTİBARIYLA KONSOLİDE
OLMAYAN FİNANSAL TABLOLARA İLİŞKİN AÇIKLAYICI DİPNOTLAR (DEVAMI)**

(Para birimi aksi belirtilmedikçe Türk Lirası ("TL") olarak gösterilmiştir.)

1. Genel Bilgiler (Devamı)

- 1.8 Finansal tabloların tek bir şirketi mi yoksa şirketler grubunu mu içerdiği:** Finansal tablolar tek bir şirketi (Yapı Kredi Sigorta A.Ş.) içermektedir. Şirket'in bağlı ortaklıklarından Yapı Kredi Emeklilik A.Ş.'yi de içeren konsolide finansal tabloları ayrıca yayımlanacaktır.
- 1.9 Raporlayan işletmenin adı veya diğer kimlik bilgileri ve bu bilgide önceki bilanço tarihinden beri olan değişiklikler:** Şirket'in adı ve diğer kimlik bilgileri 1.1, 1.2, ve 1.3 no'lu dipnotlarda belirtilmiş olup bu bilgilerde önceki bilanço tarihinden bu yana herhangi bir değişiklik olmamıştır.
- 1.10 Bilanço tarihinden sonraki olaylar:** 1 Ocak - 31 Aralık 2010 hesap dönemine ait konsolide olmayan finansal tablolar 25 Şubat 2011 tarihinde Yönetim Kurulu tarafından onaylanmıştır. Bilanço tarihinden sonraki olaylar 46 no'lu dipnotta açıklanmıştır.

2. Önemli Muhasebe Politikalarının Özeti

Hazırlık Esasları

Sermaye Piyasası Kanunu'nun (VII.) bölüm 50. maddesi (a) fıkrası hükmü uyarınca sigorta şirketleri, kuruluş, denetim, gözetim, muhasebe, finansal tablo ve rapor standartları konularında kendi özel kanunları hükümlerine tabidir. Dolayısıyla Şirket konsolide olmayan finansal tablolarını, 5684 sayılı Sigortacılık Kanunu ile T.C. Başbakanlık Hazine Müsteşarlığı'nın ("Hazine Müsteşarlığı") sigorta ve reasürans şirketleri için öngördüğü esaslara göre hazırlamaktadır.

Finansal tablolar Hazine Müsteşarlığı tarafından, 30 Aralık 2004 tarih ve 25686 sayılı Resmi Gazete'de yayımlanan Sigortacılık Hesap Planı ve İzahnamesi Hakkında Tebliğ (Sigortacılık Muhasebe Sistemi Tebliğ No:1) içerisinde yer alan Sigortacılık Hesap Planı uyarınca düzenlenmektedir. Düzenlenen finansal tabloların biçim ve içerikleri ile bunların açıklama ve dipnotları 18 Nisan 2008 tarih ve 26851 sayılı Resmi Gazete'de yayımlanan Finansal Tabloların Sunumu Hakkında Tebliğ uyarınca belirlenmektedir.

Şirket 1 Ocak 2008 tarihinden itibaren faaliyetlerini, 14 Temmuz 2007 tarihinde yayımlanan ve 1 Ocak 2008 tarihinde yürürlüğe giren "Sigorta ve Reasürans Şirketleri ile Emeklilik Şirketlerinin Finansal Raporlamaları Hakkında Yönetmelik" doğrultusunda, söz konusu yönetmelik ve Türkiye Muhasebe Standartları Kurulu ("TMSK") tarafından açıklanan Türkiye Muhasebe Standartları ("TMS") ve Türkiye Finansal Raporlama Standartları ("TFRS") ile Hazine Müsteşarlığı tarafından muhasebe ve finansal raporlama esaslarına ilişkin yayımlanan diğer yönetmelik, açıklama ve genelgeler çerçevesinde muhasebeleştirilmektedir. Hazine Müsteşarlığı'nın 18 Şubat 2008 tarih ve 9 sayılı yazısına istinaden "TMS 1-Finansal Tablolar ve Sunum", "TMS 27-Konsolide ve Konsolide Olmayan Finansal Tablolar", "TFRS 1-TFRS'ye Geçiş" ve "TFRS 4-Sigorta Sözleşmeleri" bu uygulamanın kapsamı dışında tutulmuştur. Bununla birlikte, sigorta şirketlerinin 31 Aralık 2008 tarih ve 27097 sayılı Resmi Gazete'de yayımlanan Sigorta ve Reasürans Şirketleri İle Emeklilik Şirketlerinin Konsolide Finansal Tablolarının Düzenlenmesine İlişkin Tebliğ'i 31 Mart 2009 tarihinden itibaren uygulamaları gerekmektedir. Şirket bu doğrultuda 31 Mart 2009'dan itibaren konsolide finansal tablolarını ayrıca yayımlamaya başlamıştır.

Konsolide olmayan finansal tablolar, gerçeğe uygun değerleri ile gösterilen alım satım amaçlı ve satılmaya hazır finansal varlıkların dışında, maliyet esaslı baz alınarak Türk Lirası (TL) olarak hazırlanmıştır. Parasal olmayan kalemlerin maliyetleri 31 Aralık 2004 tarihine kadar enflasyon düzeltmesine tabi tutularak belirlenmiştir.

**31 ARALIK 2010 TARİHİ İTİBARIYLA KONSOLİDE
OLMAYAN FİNANSAL TABLOLARA İLİŞKİN AÇIKLAYICI DİPNOTLAR (DEVAMI)**

(Para birimi aksi belirtilmedikçe Türk Lirası ("TL") olarak gösterilmiştir.)

2. Önemli Muhasebe Politikalarının Özeti (Devamı)

Hazine Müsteşarlığı, SPK'nın 17 Mart 2005 tarihinde aldığı karardan hareketle, 1 Ocak 2005 tarihinden itibaren geçerli olmak üzere enflasyon muhasebesi uygulamasının gerekli olmadığını bildirmiştir. Şirket, Hazine Müsteşarlığı'nın ilgili yazısına istinaden, 31 Aralık 2004 tarihli finansal tablolarını "Yüksek Enflasyon Dönemlerinde Finansal Tabloların Düzeltilmesi" ile ilgili hükümlere uygun olarak yeniden düzenlemiş ve 1 Ocak 2005 tarihinden başlamak üzere TMSK tarafından yayımlanmış 29 no'lu "Yüksek Enflasyonlu Ekonomilerde Finansal Raporlama" standardını uygulamamıştır.

Şirket, sigortacılık ile ilgili teknik karşılıklarını ise 5684 Sayılı Sigortacılık Kanunu çerçevesinde yayımlanan ve 1 Ocak 2008 tarihinden itibaren yürürlükte olan "Sigorta ve Reasürans ile Emeklilik Şirketlerinin Teknik Karşılıklarına ve Bu Karşılıkların Yatırılacağı Varlıklara İlişkin Yönetmelik" ve bu yönetmelikte yapılan değişikliklerle ilgili mevzuat çerçevesinde hesaplamış ve konsolide olmayan finansal tablolara yansıtmıştır.

Konsolide olmayan finansal tabloların hazırlanmasında izlenen muhasebe politikaları ve kullanılan değerlendirme esasları, aşağıda yer alan 2.4 ila 2.24 no'lu dipnotlarda açıklanmaktadır.

Türkiye Finansal Raporlama Standartlarında, Muhasebe politikalarında ve açıklamalarda değişiklikler:

Konsolide olmayan finansal tabloların hazırlanmasında esas alınan muhasebe politikaları aşağıda özetlenen yeni standart ve yorumlar dışında bir önceki yıl ile tutarlı olarak uygulanmıştır. Şirket, 1 Ocak 2010 tarihinde başlayan hesap döneminde, aşağıdaki yeni ve düzeltilmiş TFRS yorumlarını uygulamıştır.

- TFRS 17 Gayri-nakdi Varlıkların Ortaklara Dağıtılması,
- TMS 39 Finansal Araçlar: Muhasebeleştirme ve Ölçme (Revize) – Uygun korumalı araçlar,
- TFRS 2 Hisse Bazlı Ödemeler (Revize) – Şirket tarafından nakit olarak ödenen hisse bazlı ödemeler,
- Yeniden düzenlemiş TFRS 3 İşletme Birleşmeleri ve IAS 27 Konsolide ve Bireysel Finansal Tablolar (Revize),
- TFRS'de İyileştirmeler, Mayıs 2008- Yayımlanan tüm değişiklikler, UFRS 5 Satış Amaçlı Elde Tutulan Duran Varlıklar ve Durdurulan Faaliyetler standardının satış işleminden sonra işletme kontrol gücü olmayan hisse senetlerini elinde tutmaya devam ettiği durumlarda bağlı ortaklığın ve bu ortaklığa ait tüm varlık ve borçların satış amaçlı elde tutulan olarak sınıflandırılmasına ilişkin hükümlerine açıklık getiren değişiklik hariç 31 Aralık 2009 tarihinde sona eren hesap dönemi için geçerlidir.
- TFRS'de İyileştirmeler, Nisan 2009

Söz konusu standart ve yorumların Şirket'in konsolide olmayan finansal tablolarına ya da faaliyetlerine bir etkisi bulunmamaktadır.

2. Önemli Muhasebe Politikalarının Özeti (Devamı)

Nisan 2009 da yayınlanan TFRS iyileştirmeleri kapsamında üzerinde değişiklik yapılan ve Şirket'in muhasebe politikaları, finansal durumu ve performansı üzerinde etkisi olmuş ya da olmamış standartlar aşağıdaki gibidir:

- TFRS 2 Hisse Bazlı Ödemeler
- TFRS 5 Satış Amaçlı Elde Tutulan Duran Varlıklar ve Durdurulan Faaliyetler
- TFRS 8 Faaliyet Bölümleri
- TMS 1 Finansal Tabloların Sunumu
- TMS 7 Nakit Akış Tablosu
- TMS 17 Kiralamalar
- TMS 18 Gelir
- TMS 36 Varlıklarda Değer Düşüklüğü
- TMS 38 Maddi Olmayan Duran Varlıklar
- TMS 39 Finansal Araçlar: Muhasebeleştirme ve Ölçme - Finansal riskten korunan kalem olarak kabul edilen kalemler
- TFRS 9 Gömülü Türev Ürünlerinin Yeniden Değerlendirilmesi
- TFRS 16 Yurtdışındaki İşletme ile ilgili Net Yatırımın Finansal Riskten Korunması

Şirket, değişikliklerin finansal durumu veya performansı üzerinde bir etkisi olmasını beklememektedir.

Yayınlanan ama yürürlüğe girmemiş ve erken uygulamaya konulmayan standartlar

TFRS 19 Finansal Borçların Özkaynağa Dayalı Finansal Araçlarla Ödenmesi

Yorum, 1 Temmuz 2010 tarihi ve sonrasında başlayan yıllık hesap dönemleri için geçerlidir. Bu yorum, işletme ile kredi verenler arasında finansal borcun şartları hakkında bir yenileme görüşmesi olduğu ve kredi verenin işletmenin borcunun tamamının ya da bir kısmının sermaye araçları ile geri ödemesini kabul ettiği durumların muhasebeleştirilmesine değinmektedir. TFRS 19, bu sermaye araçlarının TMS 39'un 41 no'lu paragrafı uyarınca "ödenen bedel" olarak niteleneceğine açıklık getirmektedir. Sonuç olarak finansal borç finansal tablolardan çıkarılmakta ve çıkarılan sermaye araçları, sözkonusu finansal borcu sonlandırmak için ödenen bedel olarak işleme tabi tutulmaktadır. Şirket, yorumun finansal durumu veya performansı üzerinde bir etkisi olmasını beklememektedir.

TFRS 14 Asgari Fonlama Koşulları (Değişiklik)

Değişiklik, 1 Ocak 2011 tarihi ve sonrasında başlayan yıllık hesap dönemleri için geçerlidir. Bu değişikliğin amacı, işletmelerin asgari fonlama gereksinimi için yaptığı gönüllü ön ödemeleri bir varlık olarak değerlendirmelerine izin vermektir. Erken uygulamaya izin verilmiştir ve uygulanması geriye dönük olarak yapılmalıdır. Şirket, değişikliğin finansal durumu veya performansı üzerinde bir etkisi olmasını beklememektedir.

TFRS 9 Finansal Araçlar – Safha 1 Finansal Varlıklar ve Yükümlülükler, Sınıflandırma ve Açıklama

Yeni standart, 1 Ocak 2013 tarihi ve sonrasında başlayan hesap dönemleri için geçerlidir. TFRS 9 Finansal Araçlar standardının ilk safhası finansal varlıkların ve yükümlülüklerin ölçülmesi ve sınıflandırılmasına ilişkin yeni hükümler getirmektedir. Erken uygulamasına izin verilmektedir. Bu standart henüz Avrupa birliği tarafından onaylanmamıştır. Şirket, düzenlemenin finansal durumunu veya performansı üzerinde bir etkisi olup olmadığını değerlendirmektedir.

2. Önemli Muhasebe Politikalarının Özeti (Devamı)

TMS 32 Finansal Araçlar: Sunum ve Açıklama - Yeni haklar içeren ihraçların sınıflandırılması (Değişiklik)

Değişiklik, 1 Şubat 2010 tarihi ve sonrasında başlayan yıllık hesap dönemleri için geçerlidir. Bu değişiklik, yürürlükteki standart uyarınca türev yükümlülük aracı olarak muhasebeleştirilen belirli döviz tutarlar karşılığında yapılan hak ihracı teklifleri ile ilgilidir. Değişiklik, belirli koşulların sağlanması durumunda işlem sırasında geçerli olacak olan para birimine bakılmaksızın bu tür hak ihraçlarının öz kaynak olarak sınıflandırılması gerektiğini ortaya koymaktadır. Değişiklik geriye dönük olarak uygulanmalıdır. Şirket, değişikliğin finansal durumu veya performansı üzerinde bir etkisi olmasını beklememektedir.

TMS 24 İlişkili Taraf Açıklamaları (Yeniden Düzenleme)

Yeniden düzenleme, 1 Ocak 2011 tarihinde ve sonrasında başlayan yıllık hesap dönemleri için geçerlidir. Bu yeniden düzenleme, devletin ya da işletmenin ilişkide olduğu devlet kontrolündeki kamu kuruluşlarının tek bir müşteri olarak nitelendirilip nitelendirmeyeceği hususunda işletmelerin yapması gereken değerlendirmeye ilişkindir. Şirket, bu değerlendirmeyi yaparken söz konusu kuruluşlar arasındaki ekonomik bütünleşmenin kapsamını göz önünde bulundurmalıdır. Erken uygulamaya izin verilmektedir ve erken uygulama geriye dönük olarak yapılmalıdır. Şirket, düzeltmenin finansal durumunu veya performansı üzerinde bir etkisi olmasını beklememektedir.

Mayıs 2010'da TMSK, tutarsızlıkları gidermek ve ifadeleri netleştirmek amacıyla üçüncü çerçeve düzenlemesini yayınlamıştır. Değişiklikler için çeşitli yürürlük tarihleri belirlenmiş olup erken yürürlük tarihi 1 Temmuz 2010 ve sonrasında başlayan hesap dönemleridir. Erken uygulamaya izin verilmektedir.

TFRS 1 Uluslararası Finansal Raporlama Standartlarının İlk Kez Uygulanması, 1 Ocak 2011 tarihinde ve sonrasında başlayan yıllık hesap dönemleri için geçerlidir. İyileştirme, TFRS'nin uygulanmaya başlandığı yılda TMS 34 Ara Dönem Finansal Raporlama standardına uygun olarak finansal tabloların yayınlanmasından sonra gerçekleşen muhasebe politikası değişikliklerinin değerlendirilmesine açıklık getirmektedir. Buna ek olarak değişiklik; ilk kez uygulayıcılara, TFRS finansal tablolarının yayınlanmasından önce ortaya çıkan olaylara bağlı olarak belirlenen gerçeğe uygun değeri tahmini değer olarak kullanma hakkı vermekte olup ve maddi duran varlık yada maddi olmayan duran varlıklar için kullanılan tahmini maliyetin kapsamını, oranı düzenlemeye konu faaliyetleri içerecek şekilde genişletmektedir.

TFRS 3 İşletme Birleşmeleri, 1 Temmuz 2010 tarihinde ve sonrasında başlayan yıllık hesap dönemleri için geçerlidir. Bu iyileştirme, TFRS 7 Finansal Araçlar: Açıklamalar, TMS 32 Finansal Araçlar: Sunum, TMS 39 Finansal Araçlar: Muhasebeleştirme ve Ölçme standartlarında yapılan ve koşullu bedele ilişkin muafiyeti kaldıran değişikliklerin 2008 de yeniden düzenlenen TFRS 3'ün uygulanmaya başlanmasından önce olan işletme birleşmelerinden doğan koşullu bedel için geçerli olmadığı konusuna açıklık getirmektedir. Ayrıca bu iyileştirme, mülkiyet hakkı veren araçların satın alınan işletmenin net varlıklarındaki orantısal payı olarak ifade edilen kontrol gücü olmayan payların bileşenlerini ölçme seçeneklerinin (gerçeğe uygun değer ya da mülkiyet hakkı veren araçların satın alınan işletmenin net varlıklarındaki orantısal payı üzerinden) kapsamını sınırlamaktadır. Sonuç olarak bu iyileştirme, bir işletmenin (bir işletme birleşme işleminin parçası olan) satın aldığı işletmenin (zorunlu ya da gönüllü) hisse bazlı ödeme işlemlerinin değiştirilmesinin muhasebeleştirilmesini zorunlu hale getirmektedir. Örneğin bedel ve birleşme sonrası giderlerin ayrıştırılması gibi.

TFRS 7 Finansal Araçlar: Açıklamalar, 1 Ocak 2011 tarihinde ve sonrasında başlayan yıllık hesap dönemleri için geçerlidir.

Değişiklik, TFRS 7 uyarınca yapılması gereken açıklamalara açıklık getirmekte ve sayısal ve niteliksel açıklamalar ile finansal araçlara ilişkin risklerin doğası ve derecesi arasındaki etkileşimi vurgulamaktadır.

**31 ARALIK 2010 TARİHİ İTİBARIYLA KONSOLİDE
OLMAYAN FİNANSAL TABLOLARA İLİŞKİN AÇIKLAYICI DİPNOTLAR (DEVAMI)**

(Para birimi aksi belirtilmedikçe Türk Lirası ("TL") olarak gösterilmiştir.)

2. Önemli Muhasebe Politikalarının Özeti (Devamı)

TMS 1 Finansal Tabloların Sunuluşu, 1 Ocak 2011 tarihinde ve sonrasında başlayan yıllık hesap dönemleri için geçerlidir. Değişiklik, işletmenin özkaynak kalemlerinin her biri için özkaynak değişim tablosu ya da finansal tablo dipnotlarında diğer kapsamlı gelire ilişkin bir analizi sunması gerekliliğine açıklık getirmektedir.

TMS 27 Konsolide ve Bireysel Finansal Tablolar, 1 Temmuz 2010 tarihinde ve sonrasında başlayan hesap dönemleri için geçerlidir. Bu iyileştirme, TMS 27’de yapılan değişikliklerin sonucu olarak TMS 21 Kur Değişiminin Etkileri, TMS 31 İş Ortaklıkları ve TMS 28 İştiraklerdeki Yatırımlar standartlarında yapılan değişikliklerin 1 Temmuz 2009 tarihinde ya da sonrasında başlayan yıllık hesap dönemlerinden itibaren veya TMS 27’nin daha erken uygulanması durumunda bu tarihten itibaren ileriye dönük olarak uygulanacağı konusuna açıklık getirmektedir.

TMS 34 Ara Dönem Raporlama, 1 Ocak 2011 tarihinde ve sonrasında başlayan yıllık hesap dönemleri için geçerlidir. Değişiklik, TMS 34 de yer alan açıklama ilkelerinin nasıl uygulanacağına rehberlik etmekte ve yapılması gereken açıklamalara ekleme yapmaktadır.

TFRS 13 Müşteri Sadakat Programları: 1 Ocak 2011 tarihinde ve sonrasında başlayan yıllık hesap dönemleri için geçerlidir. Düzeltme, program dahilindeki müşterilere sağlanan hediye puanlarının kullanımlarındaki değerini temel alacak şekilde gerçeğe uygun değerlerinin belirlendiği durumlarda; müşteri sadakat programına katılmayan diğer müşterilere verilen indirimler ve teşviklerin miktarının da göz önünde tutulması gerektiği konusuna açıklık getirmektedir.

TFRS 7 Finansal Araçlar – Bilanço dışı işlemlerin kapsamlı bir biçimde incelenmesine ilişkin açıklamalar (Değişiklik), 1 Temmuz 2011 tarihinde ve sonrasında başlayan yıllık hesap dönemleri için geçerlidir.

Değişikliğin amacı, finansal tablo okuyucularının finansal varlıkların transfer işlemlerini (seküritizasyon gibi) - finansal varlığı transfer eden taraf üzerinde kalabilecek muhtemel riskleri de içerecek şekilde - daha iyi anlamalarını sağlamaktır. Ayrıca değişiklik, orantısız finansal varlık transferi işlemlerinin hesap döneminin sonlarına doğru yapıldığı durumlar için ek açıklama zorunlulukları getirmektedir. Bu değişiklikler büyük ölçüde TFRS ve US GAAP (Amerikan Genel Kabul Görmüş Muhasebe İlkeleri)’ni açıklama gereklilikleri ile uyumludur. Bu değişiklik henüz AB tarafından kabul edilmemiştir.

Şirket, değişikliklerin finansal durumunu veya performansı üzerinde bir etkisi olmasını beklememektedir.

2.1 Karşılaştırmalı bilgiler

31 Aralık 2010 ve 31 Aralık 2009 tarihli finansal tablolarında personel izin yükümlülüğü karşılık tutarı Kısa Vadeli Yükümlülükler içerisindeki Diğer Çeşitli Kısa Vadeli Yükümlülükler hesabı altında sınıflandırılmıştır.

2. Önemli Muhasebe Politikalarının Özeti (Devamı)

Hazine Müsteşarlığı tarafından yayımlanan 18 Ekim 2010 tarih ve 2010/16 sayılı Genelge'nin “J- Rücu ve Sovtaj Gelirlerine İlişkin Muhasebe Kayıtları Maddesi” gereğince rücu ve sovtaj ile ilgili hesaplanan muhtemel gelir karşılıkları mevcut düzenleme içerisinde yer almadığından, 31 Aralık 2009 tarihi itibarıyla hesaplanan ve cari dönemde devir kaydıyla 2010 yılına aktarılan kısım “Konusu Kalmayan Karşılıklar” hesabı içerisinde takip edilmektedir.

Şirket, rücu ve sovtaj gelirlerine ilişkin genelge taslağı uyarınca, 31 Aralık 2009 tarihi itibarıyla rücu ve sovtaj alacakları ile idari ve kanuni takipteki rücu alacakları karşılığı tutarlarını yeniden sınıflama yaparak cari dönem gösterimiyle tutarlı olması amacıyla ilgili hesaplara (sigortacılık faaliyetlerinden alacaklar/sigortacılık faaliyetlerinden alacaklar karşılığı) muhasebeleştirilmiştir.

2.2 Konsolidasyon

Şirket'in “TMS 27-Konsolide ve Konsolide Olmayan Finansal Tablolar” kapsamında yer alan bağılı ortaklığı olan Yapı Kredi Emeklilik A.Ş. 31 Aralık 2010 ve 2009 tarihli konsolide olmayan finansal tablolarda konsolidasyon işlemine tabi tutulmamış ve elde edilme maliyeti üzerinden gösterilmiştir (2.1, 11.4 ve 45.2 no'lu dipnotlar).

Şirket bağılı ortaklığı Yapı Kredi Emeklilik A.Ş.'nin finansal tablolarını konsolidasyon işlemine tabi tutarak hazırlayacağı konsolide finansal tablolarını da ayrıca yayımlayacak olup. Şirket'in 31 Aralık 2009 tarihi itibarıyla hazırlanan konsolide finansal tabloları ise 1 Mart 2010 tarihinde yayımlanmıştır.

2.3 Bölüm Raporlaması

Faaliyet bölümleri raporlaması işletmenin karar almaya yetkili merciiine yapılan raporlamayla yeknesaklığı sağlayacak biçimde düzenlenmiştir. Şirket'in faaliyetlere ilişkin karar almaya yetkili mercii bölüme tahsis edilecek kaynaklara ilişkin kararların alınmasından ve bölümün performansının değerlendirilmesinden sorumludur. Stratejik kararları alan genel müdür ve yönetim kurulu Şirket'in faaliyetlere ilişkin karar almaya yetkili merciiiler olarak belirlenmiştir. Faaliyet bölümleri raporlaması detayları 5 no'lu dipnotta açıklanmıştır.

2.4 Yabancı Para Çevrimi

Şirket'in fonksiyonel para birimi Türk Lirası (TL)'dir. Yabancı para ile yapılan işlemler, işlemin gerçekleştiği tarihteki kurdan fonksiyonel para birimine çevrilir. Bu işlemlerden doğan ve yabancı para cinsinden parasal varlık ve yükümlülüklerin dönem sonu döviz kurundan fonksiyonel para birimine çevrilmesiyle oluşan kur farkı kâr ve zararı gelir tablosuna yansıtılır.

Parasal varlıklardan satılmaya hazır olarak sınıflandırılmış yabancı para cinsinden finansal varlıkların iskonto edilmiş değerleri üzerinde oluşan kur farkları gelir tablosuna, bu varlıkların gerçeğe uygun değerindeki diğer tüm değişiklikler ve bunlar üzerinde oluşan kur farkları özsermaye içerisinde ilgili hesaplara yansıtılır.

Gerçeğe uygun değerleri ile değerlendirilen parasal olmayan finansal varlık ve yükümlülüklerden kaynaklanan kur çevrim farkları ise gerçeğe uygun değer değişikliğinin bir parçası olarak kabul edilir ve söz konusu farklar diğer gerçeğe uygun değer değişikliklerinin takip edildiği hesaplarda yansıtılır.

**31 ARALIK 2010 TARİHİ İTİBARIYLA KONSOLİDE
OLMAYAN FİNANSAL TABLOLARA İLİŞKİN AÇIKLAYICI DİPNOTLAR (DEVAMI)**
(Para birimi aksi belirtilmedikçe Türk Lirası ("TL") olarak gösterilmiştir.)

2. Önemli Muhasebe Politikalarının Özeti (Devamı)

2.5 Maddi Duran Varlıklar

Maddi duran varlıklar, elde etme maliyetinden birikmiş amortismanın düşülmesi ile gösterilmektedir. Arazi ve arsalar için sınırsız ömürleri olması sebebi ile amortisman ayrılmamaktadır. Amortisman, maddi varlıkların faydalı ömürleri esas alınarak doğrusal amortisman yöntemi kullanılarak ayrılmaktadır. Maddi duran varlıkların, faydalı ömürleri esas alınarak tahmin edilen amortisman dönemleri, aşağıda belirtilmiştir:

Kullanım amaçlı gayrimenkuller (Binalar)	50 yıl
Demirbaşlar	3-15 yıl
Teçhizatlar	10-20 yıl
Motorlu taşıtlar	5 yıl
Diğer maddi varlıklar	5 yıl

Maddi varlıklarda değer düşüklüğü olduğuna işaret eden koşulların mevcut olması halinde, olası bir değer düşüklüğünün tespiti amacıyla inceleme yapılır ve bu inceleme sonunda maddi varlığın kayıtlı değeri geri kazanılabilir değerinden fazla ise kayıtlı değeri, karşılık ayrılmak suretiyle geri kazanılabilir değerine indirilir. Maddi varlıkların elden çıkartılması dolayısıyla oluşan kâr ve zararlar diğer faaliyet gelirleri ve giderleri hesaplarına dahil edilirler (6 no'lu dipnot).

2.6 Yatırım Amaçlı Gayrimenkuller

Şirket'in faaliyetlerinde kullanılmak veya idari maksatlarla veya işlerin normal seyri esnasında satılmak yerine, kira elde etmek veya değer kazanımı amacıyla veya her ikisi için tutulan binalar yatırım amaçlı gayrimenkuller olarak sınıflandırılmıştır. Yatırım amaçlı gayrimenkuller elde etme maliyetinden birikmiş amortismanın düşülmesi suretiyle gösterilmektedir. Yatırım amaçlı gayrimenkuller doğrusal amortisman metoduyla faydalı ömürleri üzerinden amortisman tabii tutulmuştur. Yatırım amaçlı gayrimenkullerde değer düşüklüğü olduğuna işaret eden koşulların mevcut olması halinde olası bir değer düşüklüğünün tespiti amacıyla inceleme yapılır ve bu inceleme sonunda yatırım amaçlı gayrimenkullerin kayıtlı değeri geri kazanılabilir değerinden fazla ise, karşılık ayrılmak suretiyle geri kazanılabilir değerine indirilir. Geri kazanılabilir değer, ilgili yatırım amaçlı gayrimenkulün mevcut kullanımından gelecek net nakit akımları ile satış maliyetleri düşülmüş makul değer yüksek olanı olarak kabul edilir. Şirket 31 Aralık 2010 tarihi itibarıyla yatırım amaçlı gayrimenkulleri için 11.925 TL değer düşüklüğü karşılığı ayırmıştır (31 Aralık 2009: 11.925 TL) (7 no'lu dipnot).

Yatırım amaçlı gayrimenkullerin amortisman dönemleri 50 yıldır.

2.7 Maddi Olmayan Duran Varlıklar

Maddi olmayan duran varlıklar iktisap edilmiş bilgi sistemleri, imtiyaz haklarını ve bilgisayar yazılımlarını içermektedir. Maddi olmayan duran varlıklar, elde etme maliyeti üzerinden kaydedilir ve elde edildikleri tarihten sonra tahmini faydalı ömürleri üzerinden doğrusal amortisman yöntemi ile amortisman tabii tutulur. Değer düşüklüğünün olması durumunda maddi olmayan duran varlıkların kayıtlı değeri, geri kazanılabilir değerine getirilir (8 no'lu dipnot).

Maddi olmayan duran varlıkların bilanço tarihleri itibarıyla amortisman süreleri aşağıdaki gibidir:

Yazılımlar	3 yıl
Lisanslar	15 yıl

2. Önemli Muhasebe Politikalarının Özeti (Devamı)

2.8 Finansal Varlıklar

Şirket, finansal varlıklarını "Gerçeğe uygun değer farkı gelir tablosuna yansıtılan finansal varlıklar (Alım satım amaçlı finansal varlıklar)", "Satılmaya hazır finansal varlıklar" ve "Krediler ve alacaklar (Esas faaliyetlerden alacaklar)" olarak sınıflandırmakta ve muhasebeleştirilmektedir.

Esas faaliyetlerden alacaklar, sigorta sözleşmelerinden kaynaklanan alacaklar olup TMS 39 sigorta sözleşmesinden kaynaklanan tüm alacakları kapsam dışında tutmasına rağmen, TFRS 4 uygulanmadığı için, Şirket ihtiyari olarak bu sigorta sözleşmesinden doğan alacaklarını da finansal tablolarda finansal varlık olarak sınıflandırılmakta ve bu alacaklar için TMS 39'da yer alan ölçüm prensiplerini uygulamaktadır.

Finansal varlıkların alım ve satım işlemleri "Teslim tarihi"ne göre kayıtlara alınmakta ve kayıtlardan çıkarılmaktadır. Finansal varlıkların sınıflandırılması, ilgili varlıkların Şirket yönetimi tarafından satın alma amaçları dikkate alınarak, elde edildikleri tarihlerde karşılaştırılmaktadır.

Gerçeğe uygun değer farkı gelir tablosuna yansıtılan finansal varlıklar (Alım satım amaçlı finansal varlıklar):

Gerçeğe uygun değeriyle ölçülen ve gelir tablosuyla ilişkilendirilen finansal varlıklar Şirket'in performansını gerçeğe uygun değerine göre değerlendirdiği ve bu amaçla alım esnasında bu kategoride sınıflandırdığı finansal araçlardan oluşmaktadır. Finansal tablolarda gerçeğe uygun değer farkı gelir tablosuna yansıtılan tüm finansal varlıklar alım satım amaçlı finansal varlıklar altında gösterilmektedir.

Gerçeğe uygun değeriyle ölçülen ve gelir tablosuyla ilişkilendirilen finansal varlıkların ilk olarak kayda alınmalarında gerçeğe uygun değerleri kullanılmaktadır. Kayıtlara ilk alınış tarihinden sonra, ilgili menkul kıymet borsadaki güncel emirler arasındaki en iyi alışı emri dikkate alınarak gerçeğe uygun değeri üzerinden takip edilir ve bu finansal varlıklara ilişkin tüm gerçekleşmiş ve gerçekleşmemiş kâr ve zararlar ilgili dönemde gelir tablosuna dahil edilir.

Krediler ve alacaklar (Esas faaliyetlerden alacaklar):

Krediler ve alacaklar, borçluya para veya hizmet sağlama yoluyla yaratılan finansal varlıklardır. Söz konusu alacaklar ilk olarak elde etme maliyeti üzerinden kayda alınmakta ve kayda alınmayı müteakiben etkin faiz oranı yöntemi kullanılarak iskonto edilmiş bedelleri ile değerlendirilmektedir. İlgili alacakların teminatı olarak alınan varlıklara ilişkin ödenen harçlar ve benzeri diğer masraflar işlem maliyeti olarak kabul edilmemekte ve gider hesaplarına yansıtılmaktadır. Şirket, yönetimin değerlendirmeleri ve tahminleri doğrultusunda alacakları için 14 Temmuz 2007 tarihinde yayımlanan ve 1 Ocak 2008 tarihinde yürürlüğe giren "Sigorta ve Reasürans Şirketleri ile Emeklilik Şirketlerinin Finansal Raporlamaları Hakkında Yönetmelik"i de dikkate alarak karşılık ayırmaktadır. Söz konusu karşılık, bilançoda "Sigortacılık faaliyetlerinden alacaklar karşılığı" altında sınıflandırılmıştır. Şirket tahminlerini belirlerken risk politikaları ve ihtiyatlılık prensibi doğrultusunda, mevcut alacak portföyünün genel yapısı, sigortalı ve aracılardan finansal bünyeleri ve nakdi veya gayrinakdi teminatları, finansal olmayan verileri ve ekonomik konjonktürü dikkate almaktadır.

2. Önemli Muhasebe Politikalarının Özeti (Devamı)

Sigortacılık faaliyetlerinden alacaklar karşılığına ilaveten, Şirket, yukarıda belirtilen “Sigortacılık faaliyetlerinden alacaklar” karşılığının içinde bulunmayan şüpheli alacaklar için alacağın değerini ve niteliğini göz önünde bulundurarak idari ve kanuni takipteki alacaklar karşılığı ayırmaktadır. Şirket, dava ve icra safhasında olan rücu alacakları için şüpheli alacak karşılığı ayırmıştır. Söz konusu karşılıklar, sırasıyla, bilançoda “Esas faaliyetlerden kaynaklanan şüpheli alacaklar karşılığı” ve “Sigortacılık faaliyetlerinden alacaklar karşılığı” hesapları altında sınıflandırılmıştır. Hazine Müsteşarlığı’nın 20 Eylül 2010 ve 14 Ocak 2011 tarihli ve 2010/16 ve 2011/1 sayılı genelgelerinde belirtilen esaslara göre rücu alacağına dayanak oluşturan hasarın ödeme tarihinden itibaren üzerinden 6 ay (sigorta şirketlerinden alacaklar) ve 4 ay (gerçek ve diğer tüzel kişilerden alacaklar) geçen rücu alacakları için de alacak karşılığı ayırmış, bu tutarlara ek olarak ise ilk defa 20 Eylül 2010 tarihli ve 2010/16 sayılı genelge ile aktiflere alınan şahıslardan mutabakata bağlanmamış rücu alacaklarının bahsedilen yöntemle karşılık ayrılmayan tutarları için de ihtiyari ek alacak karşılığı ayrılmıştır.

Ayrılan şüpheli alacak karşılıkları o yılın gelirinden düşülmektedir. Daha önce karşılık ayrılan şüpheli alacaklar tahsil edildiğinde ilgili karşılık hesabından düşülerek “Karşılık giderleri” hesabına yansıtılmaktadır. Rücu alacakları tahsil edildiklerinde ise ilgili mevzuat gereği ödenen hasarlardan düşmektedir. Tahsili mümkün olmayan alacaklar bütün yasal işlemler tamamlandıktan sonra kayıtlardan silinmektedir (12 no’lu dipnot).

Satılmaya hazır finansal varlıklar:

Satılmaya hazır finansal varlıklar, “Alım satım amaçlı finansal varlıklar” ve “Krediler ve alacaklar” dışında kalan finansal varlıklardan oluşmaktadır.

Söz konusu varlıklar, kayda alınmalarını izleyen dönemlerde menkul kıymetin borsadaki güncel emirler arasındaki en iyi alış emri dikkate alınarak bulunan gerçeğe uygun değerleri ile değerlendirilmektedir. Gerçeğe uygun değere esas teşkil eden fiyat oluşumlarının aktif piyasa koşulları içerisinde gerçekleşmemesi durumunda gerçeğe uygun değer güvenilir bir şekilde belirlenmediği kabul edilmekte ve alternatif modeller kullanılarak hesaplanan değerler gerçeğe uygun değer olarak dikkate alınmaktadır. Satılmaya hazır finansal varlıklar olarak sınıflanan sermayede payı temsil eden menkul değerler teşkilatlanmış piyasalarda işlem görmesi ve/veya gerçeğe uygun değeri güvenilir bir şekilde belirlenebilmesi durumunda gerçeğe uygun değerleri ile kayıtlara yansıtılır. Söz konusu varlıklar teşkilatlanmış piyasalarda işlem görmedikleri ve gerçeğe uygun değerleri güvenilir bir şekilde belirlenemediği durumda, değer kaybı ile ilgili karşılık düşüldükten sonra maliyet bedelleri ile finansal tablolara yansıtılır.

Satılmaya hazır menkul değerlerin gerçeğe uygun değerlerindeki değişikliklerden kaynaklanan “Gerçekleşmemiş kâr ve zararlar” ilgili finansal varlığa karşılık gelen değer tahsili, varlığın satılması, elden çıkarılması veya zafiyete uğraması durumlarından birinin gerçekleşmesine kadar dönemin gelir tablosuna yansıtılmamakta ve özsermaye içindeki “Finansal varlıkların değerlemesi” hesabında izlenmektedir. Söz konusu finansal varlıklar vade geliminde veya elden çıkarıldığında özsermaye içinde muhasebeleştirilen birikmiş gerçeğe uygun değer farkları gelir tablosuna yansıtılmaktadır.

2. Önemli Muhasebe Politikalarının Özeti (Devamı)

Şirket her bilanço tarihinde, finansal varlıklarının değer düşüklüğü ile ilgili nesnel kanıt olup olmadığını değerlendirir. Satılmaya hazır olarak sınıflandırılan hisse senetlerinin gerçeğe uygun değerinin, maliyetinin altına önemli ölçüde ve uzun süreli olarak düşmesi değer düşüklüğü göstergesi olarak değerlendirilir. Satılmaya hazır finansal varlıkların değer düşüklüğü ile ilgili nesnel kanıtların varlığı durumunda ilgili finansal varlığın elde etme maliyeti ile gerçeğe uygun değeri arasındaki farklar özsermayeden çıkarılıp gelir tablosunda muhasebeleştirilir. Sermaye araçları ile ilgili gelir tablosuna kaydedilen değer düşüklüğü giderleri, daha sonraki dönemlerde gelir tablosundan ters çevrilmez.

Şirket satılmaya hazır finansal varlıklar altında sınıflandırdığı ve borçlanmayı temsil eden menkul kıymetlerde tahsilat riski doğmayan durumlarda genel faiz düzeyi ve diğer piyasa göstergelerindeki dalgalanmalara istinaden değer düşüklüğü ayırmaz (11 no'lu dipnot).

2.9 Varlıklarda Değer Düşüklüğü

Varlıklarda değer düşüklüğü ile ilgili hususlar, ilgili varlıklara ilişkin muhasebe politikalarının açıklandığı dipnotlarda yer almaktadır.

Aktif değerler üzerinde mevcut bulunan toplam ipotek veya teminat tutarları 43 no'lu dipnotta, vadesi gelmiş bulunan ve henüz vadesi gelmeyen alacaklar için ayrılan şüpheli alacak karşılığı tutarları 12.1 no'lu dipnotta, dönemin reeskont ve karşılık giderleri ise 47.5 no'lu dipnotta açıklanmıştır.

2.10 Türev Finansal Araçlar

Yoktur (31 Aralık 2009: Yoktur).

2.11 Finansal Varlıkların Netleştirilmesi (Mahsup Edilmesi)

Finansal varlık ve yükümlülükler, gerekli kanuni hakkın bulunması, söz konusu varlık ve yükümlülükleri net olarak değerlendirmeye niyet olması veya varlıkların elde edilmesi ile yükümlülüklerin yerine getirilmesinin birbirini takip ettiği durumlarda net olarak gösterilirler.

YAPI KREDİ SİGORTA A.Ş.

31 ARALIK 2010 TARİHİ İTİBARIYLA KONSOLİDE OLMAYAN FİNANSAL TABLOLARA İLİŞKİN AÇIKLAYICI DİPNOTLAR (DEVAMI) (Para birimi aksi belirtilmedikçe Türk Lirası ("TL") olarak gösterilmiştir.)

2. Önemli Muhasebe Politikalarının Özeti (Devamı)

2.12 Nakit ve Nakit Benzerleri

Nakit ve nakit benzerleri, eldeki nakit, banka mevduatları ile tutarı belirli, nakde kolayca çevrilebilen, kısa vadeli, yüksek likiditeye sahip ve değerindeki değişim riski önemsiz olan alış tarihinde vadesi 3 aydan kısa finansal varlıkları içermektedir.

Nakit akış tablosuna esas teşkil eden nakit ve nakit benzerleri aşağıda gösterilmiştir:

	31 Aralık 2010	31 Aralık 2009
Bankalar	237.878.001	127.477.212
Diğer nakit ve nakit benzeri varlıklar (kredi kartı alacakları)	52.780.336	28.898.865
Kasa	1.300	3.702
Eksi - Faiz tahakkukları	(856.361)	(355.665)
Nakit ve nakit benzerleri toplamı	289.803.276	156.024.114
Vadesi 3 ayı aşan vadeli mevduat	(34.021.904)	-
Nakit akış tablosuna baz olan nakit ve nakit benzerleri	255.781.372	156.024.114

Şirket'in banka mevduatlarının detayı aşağıda yer almaktadır:

	31 Aralık 2010	31 Aralık 2009
Yabancı para mevduatlar		
- vadeli mevduatlar	1.974.832	8.130.660
- vadesiz mevduatlar	1.830.136	455.726
	3.804.968	8.586.386
TL mevduatlar		
- vadeli mevduatlar	232.307.366	117.969.660
- vadesiz mevduatlar	909.306	565.501
	233.216.672	118.535.161
Faiz tahakkuku	856.361	355.665
Toplam	237.878.001	127.477.212

Şirket'in 31 Aralık 2010 tarihi itibarıyla Hazine Müsteşarlığı lehine bloke edilmiş vadeli ve vadesiz mevduatı yoktur (31 Aralık 2009: Yoktur).

YAPI KREDİ SİGORTA A.Ş.

31 ARALIK 2010 TARİHİ İTİBARIYLA KONSOLİDE OLMAYAN FİNANSAL TABLOLARA İLİŞKİN AÇIKLAYICI DİPNOTLAR (DEVAMI)

(Para birimi aksi belirtilmedikçe Türk Lirası ("TL") olarak gösterilmiştir.)

2. Önemli Muhasebe Politikalarının Özeti (Devamı)

Vadeli mevduatların ağırlıklı ortalama faiz oranları:

	31 Aralık 2010 (%)	31 Aralık 2009 (%)
TL	8,59	9,46
ABD Doları	0,60	0,65
Euro	0,50	0,65

Yabancı para vadeli ve vadesiz mevduatlar:

	31 Aralık 2010			
	Yabancı para		TL	
	Vadeli	Vadesiz	Vadeli	Vadesiz
Euro	373.000	313.908	764.323	643.229
ABD Doları	783.000	448.567	1.210.509	693.485
CHF	-	179.480	-	295.029
GBP	-	80.525	-	192.342
DKK	-	22.013	-	6.051
Toplam			1.974.832	1.830.136

	31 Aralık 2009			
	Yabancı para		TL	
	Vadeli	Vadesiz	Vadeli	Vadesiz
Euro	2.300.000	59.304	4.968.690	128.114
ABD Doları	2.100.000	146.619	3.161.970	220.765
CHF	-	53.616	-	77.701
GBP	-	9.791	-	23.392
DKK	-	19.825	-	5.754
Toplam			8.130.660	455.726

2.13 Sermaye

31 Aralık 2010 ve 2009 tarihleri itibariyle Şirket sermayesinin dağılımı aşağıdaki gibidir:

Sermayedarın Adı	31 Aralık 2010		31 Aralık 2009	
	Pay Oranı	Pay Tutarı	Pay Oranı	Pay Tutarı
Yapı ve Kredi Bankası A.Ş.	%53,10	42.480.000	%53,10	42.480.000
Halka Arz	%33,69	26.951.880	%33,69	26.951.880
Diğer	%13,21	10.568.120	%13,21	10.568.120
Toplam	%100,00	80.000.000	%100,00	80.000.000

31 Aralık 2010 tarihi itibariyle sermayeyi temsil eden hisse senetlerine tanınan imtiyazlar bulunmamaktadır (31 Aralık 2009: Yoktur).

31 Aralık 2010 ve 2009 tarihleri itibariyle Şirket'in kayıtlı sermaye tutarı 250.000.000 TL'dir.

Şirket'in sermayesi ile ilgili diğer bilgiler 15 no'lu dipnotta açıklanmıştır.

2. Önemli Muhasebe Politikalarının Özeti (Devamı)

2.14 Sigorta ve Yatırım Sözleşmeleri - Sınıflandırma

Sigorta sözleşmeleri sigorta riskini transfer eden sözleşmelerdir. Sigorta sözleşmeleri sigortalıyı hasar olayının olumsuz ekonomik sonuçlarına karşı sigorta poliçesinde taahhüt edilen şart ve koşullar altında korur.

Şirket tarafından üretilen temel sigorta sözleşmeleri aşağıda da anlatıldığı gibi yangın, nakliyat, kaza, mühendislik ve sağlık başta olmak üzere hayat dışı branşlardaki sigorta sözleşmeleridir. Şirket’in en yüksek prim üretimi sağlık branşında gerçekleştirilmektedir.

Sağlık branşında üretilen sigorta sözleşmelerinde sigortalının teşhis, tanı ve tedavi hasarları sözleşme teminatlarını oluşturmaktadır. Yangın sigorta sözleşmeleri, ev ve iş yeri için yangın ve hırsızlık teminatı başta olmak üzere mali mesuliyet, kira kaybı, cam kırılması ve kâr kaybı gibi farklı ek teminatları da kapsamaktadır. Nakliyat sigortası (tekne, kâra veya hava nakil vasıtaları) ve taşıma halindeki mal sigortalarını kapsamaktadır. Şirket inşaat, montaj, makine kırılması, elektronik cihaz, kâr kaybı gibi teminatların verildiği mühendislik sigorta sözleşmeleri ile kasko, trafik, muhtelif üçüncü şahıs sorumluluk, emniyeti suistimal, ferdi kaza gibi teminatların verildiği kaza branşı sigorta sözleşmeleri de yazmaktadır. Ayrıca TARSİM Kurumu tarafından üretilen tarım sigortaları ve DASK Kurumu tarafından üretilen zorunlu deprem sigortası sözleşmeleri de bulunmaktadır. Sigorta sözleşmelerinden oluşan gelir ve yükümlülüklerin hesaplama esasları 2.21 ve 2.24 no’lu dipnotlarda açıklanmıştır.

Reasürans Sözleşmeleri

Reasürans sözleşmeleri, Şirket tarafından imzalanan bir veya daha fazla sigorta sözleşmesiyle ilgili oluşabilecek kayıplar için Şirket ve reasürans şirketi tarafından yürürlüğe konulan, bedeli ödenen sigorta sözleşmeleridir.

Şirket’in faaliyette bulunduğu branşlara bağlı olarak aşkın hasar, bölüşmeli eksedan ve bölüşmeli kot-par anlaşmaları yapılmaktadır. Aşkın hasar reasürans anlaşmaları çerçevesinde ödenen primler ilgili dönem boyunca tahakkuk esasına uygun olarak muhasebeleştirilir. Diğer yıllık reasürans sözleşmeleri çerçevesinde devredilen prim, hasar ve teknik karşılıklar, ilgili oldukları sigorta sözleşmelerinden kaynaklanan gelir ve yükümlülükler ile aynı bazda kayıtlara yansıtılır.

Şirket’in belirli rizikolar için sigorta sözleşmesi bazında ihtiyari reasürans anlaşmaları bulunmaktadır. Şirket’in, 31 Aralık 2010 tarihi itibarıyla bölüşmeli kotpar anlaşması bulunmamaktadır. 31 Aralık 2009 tarihi itibarıyla ise trafik ve kasko branşlarındaki bölüşmeli yıllık kot-par anlaşmaları Şirket’in sigorta sözleşmelerinden doğan sorumluluğunun devam etmesine rağmen reasürans anlaşması sona erdiğinde reasürör açısından sorumluluğun sona erdiği ve reasürans anlaşması süresince ödenen hasar ve yazılan primin devri esasına göre yapılan reasürans anlaşmaları olup Şirket ilgili anlaşmaları için anlaşmaların 31 Ocak 2010 tarihi sonrası yenilenmeyeceğini de göz önüne alarak 31 Aralık 2009 tarihli finansal tablolarında bu reasürans anlaşmasına istinaden 10.251.681 TL tutarında ek karşılık ayırmıştır. Hazine Müsteşarlığı’nın 26 Kasım 2010 tarih ve 2010/22 sayılı genelgesinde de belirtildiği üzere ilgili Şirket uygulaması 31 Aralık 2010 sonunda tüm sektör için zorunlu hale gelmiştir.

2. Önemli Muhasebe Politikalarının Özeti (Devamı)

2.15 Sigorta ve Yatırım Sözleşmelerinde İsteğe Bağlı Katılım Özellikleri

Yoktur (31 Aralık 2009: Yoktur).

2.16 İsteğe Bağlı Katılım Özelliği Olmayan Yatırım Sözleşmeleri

Yoktur (31 Aralık 2009: Yoktur).

2.17 Krediler

Yoktur (31 Aralık 2009: Yoktur).

2.18 Vergiler

Kurumlar Vergisi

Türkiye’de, kurumlar vergisi oranı 2010 yılı için %20’dir (2009: %20). Kurumlar vergisi oranı kurumların ticari kazancına vergi yasaları gereğince indirim kabul edilmeyen giderlerin ilave edilmesi, vergi yasalarında yer alan istisna (iştirak kazançları istisnası gibi) ve indirimlerin indirilmesi sonucu bulunacak vergi matrahına uygulanır. Kâr dağıtılmadığı takdirde başka bir vergi ödenmemektedir.

Türkiye’deki bir işyeri ya da daimi temsilcisi aracılığı ile gelir elde eden dar mükellef kurumlar ile Türkiye’de yerleşik kurumlara ödenen kâr paylarından (temettü) stopaj yapılmaz. Bunların dışında kalan kişi ve kurumlara yapılan temettü ödemeleri %15 oranında stopaja tabidir. Kârın sermayeye ilavesi, kâr dağıtımını sayılmaz ve stopaj uygulanmaz.

Kurumlar üçer aylık mali kârları üzerinden %20 oranında geçici vergi hesaplar ve o dönemi izleyen ikinci ayın 14’üncü gününe kadar beyan edip 17’nci günü akşamına kadar öderler. Yıl içinde ödenen geçici vergi o yıla ait olup izleyen yıl verilecek kurumlar vergisi beyannamesi üzerinden hesaplanacak kurumlar vergisinden mahsup edilir. Mahsuba rağmen ödenmiş geçici vergi tutarı kalması durumunda bu tutar nakden iade alınabileceği gibi devlete karşı olan diğer mali borçlara da mahsup edilebilir.

En az iki yıl süre ile elde tutulan iştirak hisseleri ile gayrimenkullerin satışından doğan kârların %75’i, Kurumlar Vergisi Kanunu’nda öngörüldüğü şekilde sermayeye eklenmesi veya 5 yıl süreyle özsermayede tutulması şartı ile vergiden istisnadır.

Türk vergi mevzuatına göre beyanname üzerinde gösterilen mali zararlar 5 yılı aşmamak kaydıyla dönem kurum kazancından indirilebilirler. Ancak, mali zararlar, geçmiş yıl kârlarından mahsup edilemez.

Türkiye’de ödenecek vergiler konusunda vergi otoritesi ile mutabakat sağlamak gibi bir uygulama bulunmamaktadır. Kurumlar vergisi beyannameleri hesap döneminin kapandığı ayı takip eden dördüncü ayın 25’inci günü akşamına kadar bağlı bulunulan vergi dairesine verilir. Bununla beraber, vergi incelemesine yetkili makamlar beş yıl zarfında muhasebe kayıtlarını inceleyebilir ve hatalı işlem tespit edilirse ödenecek vergi miktarları değişebilir.

2. Önemli Muhasebe Politikalarının Özeti (Devamı)

Ertelenmiş Vergi

Ertelenmiş vergiler, yükümlülük yöntemi kullanılarak, varlık ve yükümlülüklerin finansal tablolarda yer alan değerleri ile vergi değerleri arasındaki geçici farklar üzerinden hesaplanır. Ertelenmiş vergi varlık ve yükümlülükleri, yürürlükte olan veya bilanço tarihi itibarıyla yürürlüğe giren vergi oranları ve vergi mevzuatı dikkate alınarak, vergi varlığının gerçekleşeceği veya yükümlülüğünün ifa edileceği dönemde uygulanması beklenen vergi oranları üzerinden hesaplanır.

Ertelenmiş vergi varlıkları, gelecekte vergiye tabi kâr elde etmek suretiyle geçici farklardan yararlanmanın kuvvetle muhtemel olması şartıyla kayıtlara yansıtılmaktadır (21 no’lu dipnot).

2.19 Çalışanlara Sağlanan Faydalar

Şirket, kıdem tazminatı ve izin haklarına ilişkin yükümlülüklerini “Çalışanlara Sağlanan Faydalara İlişkin Türkiye Muhasebe Standardı” (“TMS 19”) hükümlerine göre muhasebeleştirmekte ve bilançoda, sırasıyla “Kıdem tazminatı karşılığı” ve “Diğer uzun vadeli borç ve gider karşılıkları” hesabında sınıflandırmaktadır. Şirket 31 Aralık 2010 tarihi itibarıyla bildirimde bulunduğu çalışanları için ayrılan Kıdem Tazminat ve İhbar Tazminat Karşılıklarını ise finansal tablolarda “Diğer risklere ilişkin karşılıklar” hesabına sınıflandırmıştır.

Şirket, Türkiye’de mevcut iş kanunlarına göre, emeklilik veya istifa nedeniyle ve İş Kanunu’nda belirtilen davranışlar dışındaki sebeplerle işine son verilen çalışanlara belirli bir toplu ödeme yapmakla yükümlüdür. Kıdem tazminatı karşılığı, İş Kanunu kapsamında oluşması muhtemel yükümlülüğün, belirli aktüeryal tahminler kullanılarak bugünkü değeri üzerinden hesaplanmıştır (22 no’lu dipnot).

Şirket ayrıca grup emeklilik planı dahilinde personelin ödediği katkı payı kadar aylık bireysel emeklilik katılım payı ödemesi yapmakta ve kendi payına isabet eden tutarı personel giderleri içerisinde giderleştirmektedir.

2.20 Karşılıklar

Geçmiş olaylardan kaynaklanan mevcut bir yükümlülüğün bulunması, yükümlülüğün yerine getirilmesinin muhtemel olması ve söz konusu yükümlülük tutarının güvenilir bir şekilde tahmin edilebilir olması durumunda konsolide olmayan finansal tablolarda karşılık ayrılır. Karşılık olarak ayrılan tutar, yükümlülüğe ilişkin risk ve belirsizlikler göz önünde bulundurularak, bilanço tarihi itibarıyla yükümlülüğün yerine getirilmesi için yapılacak harcamanın tahmin edilmesi yoluyla hesaplanır. Karşılığın, mevcut yükümlülüğün karşılanması için gerekli tahmini nakit akımlarını kullanarak ölçülmesi durumunda söz konusu karşılığın defter değeri, ilgili nakit akımlarının bugünkü değerine eşittir.

Karşılığın ödenmesi için gerekli olan ekonomik faydanın bir kısmı ya da tamamının üçüncü taraflarca karşılanmasının beklendiği durumlarda, tahsil edilecek tutar, ilgili tutarın tahsil edilmesinin hemen hemen kesin olması ve güvenilir bir şekilde ölçülmesi halinde varlık olarak muhasebeleştirilir.

2. Önemli Muhasebe Politikalarının Özeti (Devamı)

Geçmiş olaylardan kaynaklanan ve mevcudiyeti Şirket'in tam olarak kontrolünde bulunmayan gelecekteki bir veya daha fazla kesin olmayan olayın gerçekleşip gerçekleşmemesi ile teyit edilebilmesi mümkün yükümlülükler şarta bağlı yükümlülükler olarak değerlendirilmekte ve konsolide olmayan finansal tablolara dahil edilmemektedir (23 no'lu dipnot).

2.21 Gelirlerin Muhasebeleştirilmesi

Yazılan Primler

Yazılan primler, dönem içinde tanzim edilen poliçe primlerinden iptaller çıktıktan sonra kalan tutarı ifade etmektedir. 2.24 no'lu dipnotta açıklandığı üzere prim gelirleri, yazılan primler üzerinden kazanılmamış prim karşılığı ayrılması suretiyle tahakkuk esasına göre konsolide olmayan finansal tablolara yansıtılmaktadır.

Reasürans Komisyonları

Reasürans şirketlerine devredilen primler ile ilgili alınan komisyonlar cari dönem içinde tahakkuk ettirilir ve gelir tablosunda, teknik bölümde, faaliyet giderleri içerisinde yer almaktadır. 2.24 no'lu dipnotta açıklandığı üzere reasürans komisyon gelirleri, alınan komisyonlar üzerinden ertelenmiş komisyon gelirleri ayrılması suretiyle tahakkuk esasına göre konsolide olmayan finansal tablolara yansıtılmaktadır.

Rücu ve Sovtaj Gelirleri

Şirket, 31 Aralık 2009 tarihi itibarıyla hazırlanan konsolide olmayan finansal tablolarında Hazine Müsteşarlığı'nın 18 Ocak 2005 tarihli B.02.1.HM.O.SGM.0.3.1.1 sayılı yazısına istinaden oluşan hasar ödemeleri ile ilgili rücu gelirin hak kazanıldığı dönemde, sigorta şirketleri ve sulhen mutabık kalınan gerçek ve tüzel kişilerden olan rücu alacaklarını tahakkuk esasına göre muhasebelemektedir. Şirket ayrıca dava ve icra safhasında olan rücu alacakları için şüpheli alacak karşılığı ayırmaktadır. 31 Aralık 2010 tarihi itibarıyla hazırlanan konsolide olmayan finansal tablolarda ise Şirket, Hazine Müsteşarlığı'nın 20 Eylül 2010 ve 14 Ocak 2011 tarihli ve 2010/16 ve 2011/1 sayılı genelgelerinde belirtilen esaslara göre rücu alacağına dayanak oluşturan hasarın ödeme tarihinden itibaren üzerinden 6 ay (sigorta şirketlerinden alacaklar) ve 4 ay (gerçek ve diğer tüzel kişilerden alacaklar) geçen rücu alacakları için de alacak karşılığı ayırmış, bu tutarlara ek olarak ise ilk defa 20 Eylül 2010 tarihli ve 2010/16 sayılı genelge ile aktiflere alınan şahıslardan mutabakata bağlanmamış rücu alacaklarının bahsedilen yöntemle karşılık ayrılmayan tutarları için de ihtiyari ek alacak karşılığı ayrılmıştır. 31 Aralık 2010 tarihi itibarıyla net rücu alacakları tutarı 6.515.800 TL (31 Aralık 2009: 3.843.184 TL)'dir (12 no'lu dipnot).

Faiz Gelirleri

Faiz geliri etkin faiz oranı yöntemi uygulanarak dönemsel olarak kaydedilir.

Temettü Gelirleri

Temettü geliri, almaya hak kazanıldığında konsolide olmayan finansal tablolara gelir olarak kaydedilir.

2. Önemli Muhasebe Politikalarının Özeti (Devamı)

2.22 Kiralama İşlemleri

Mülkiyete ait risk ve kazanımların önemli bir kısmının kiracıya ait olduğu kiralama işlemleri, finansal kiralama olarak sınıflandırılırken diğer kiralamalar faaliyet kiralaması olarak sınıflandırılır.

Finansal kiralama ile elde edilen varlıklar, kiralama tarihindeki varlığın gerçeğe uygun değeri, ya da asgari kira ödemelerinin bugünkü değerinden düşük olanı kullanılarak aktifleştirilir. Kiralayana karşı olan yükümlülük, bilançoda finansal kiralama yükümlülüğü olarak gösterilir. Finansal kiralama ödemeleri, finansman gideri ve finansal kiralama yükümlülüğündeki azalışı sağlayan anapara ödemesi olarak ayrılır ve böylelikle borcun geri kalan anapara bakiyesi üzerinden sabit bir oranda faiz hesaplanmasını sağlar. Finansman giderlerinin aktifleştirilen kısmı haricindeki bölümü gelir tablosuna kaydedilir.

Faaliyet kiralamaları için yapılan ödemeler (kiralayandan kira işleminin gerçekleşebilmesi için alınan veya alınacak olan teşvikler de kira dönemi boyunca doğrusal yöntem ile gelir tablosuna kaydedilir), kira dönemi boyunca doğrusal yöntem ile gelir tablosuna kaydedilir. Kira tahsilatları kiralama dönemi boyunca doğrusal yöntem ile gelir tablosuna kaydedilir.

2.23 Kâr Payı Dağıtım

Halka açık şirketler, temettü dağıtımlarını SPK'nın öngördüğü şekilde aşağıdaki gibi yaparlar:

SPK'nın Seri: IV, No: 27 Tebliği'nin 5'inci maddesinde ve çeşitli SPK kararlarıyla belirtildiği üzere hisse senetleri borsada işlem gören ortaklıklarda birinci temettü oranı ve temettü dağıtım varsa geçmiş yıl zararları düşüldükten sonra kalan dağıtılabilir kârın %20'sinden az olamaz. Hisse senetleri borsada işlem gören anonim ortaklıklar, genel kurullarının alacağı karara bağlı olarak temettüyü; tamamen nakden dağıtma, tamamen hisse senedi olarak dağıtma, belli oranda nakit belli oranda hisse senedi olarak dağıtılarak kalanını ortaklık bünyesinde bırakma, nakit ya da hisse senedi olarak dağıtmadan ortaklık bünyesinde bırakma konusunda serbesttir.

25 Şubat 2005 tarih 7/242 sayılı SPK kararı uyarınca; SPK düzenlemelerine göre bulunan net dağıtılabilir kâr üzerinden SPK'nın asgari kâr dağıtım zorunluluğuna ilişkin düzenlemeleri uyarınca hesaplanan kâr dağıtım tutarının, tamamının yasal kayıtlarda yer alan dağıtılabilir kârdan karşılanabilmesi durumunda, bu tutarın tamamının, karşılanmaması durumunda ise yasal kayıtlarda yer alan net dağıtılabilir kârın tamamı dağıtılacaktır. SPK düzenlemelerine göre hazırlanan finansal tablolarda veya yasal kayıtların herhangi birinde dönem zararı olması durumunda ise kâr dağıtım yapılmayacaktır.

SPK'nın 27 Ocak 2010 tarihli kararı ile payları borsada işlem gören halka açık anonim ortaklıklar için yapılacak temettü dağıtım konusunda herhangi bir asgari kâr dağıtım zorunluluğu getirilmemesine karar verilmiştir.

Özsermaye enflasyon düzeltmesi farkları ile olağanüstü yedeklerin kayıtlı değerleri bedelsiz sermaye artırım; nakit kâr dağıtım ya da zarar mahsubunda kullanılabilecektir. Ancak özsermaye enflasyon düzeltme farkları, nakit kâr dağıtımında kullanılması durumunda kurumlar vergisine tabi olacaktır.

2. Önemli Muhasebe Politikalarının Özeti (Devamı)

2.24 Teknik Karşılıklar

Kazanılmamış Primler Karşılığı

Kazanılmamış primler karşılığı, nakliyat branşı primleri ile 14 Haziran 2007 tarihinden önce üretilen deprem primleri hariç olmak üzere, 31 Aralık 2010 tarihi itibarıyla yürürlükte bulunan tüm poliçeler için tahakkuk etmiş primlerin gün esasına göre takip eden döneme sarkan kısmı olarak hesaplanmıştır. Gün esasına göre takip eden döneme sarkan kısım hesap edilirken genel uygulamada poliçelerin öğlen 12:00'de başlayıp yine öğlen 12:00'de sona erdiği varsayılmıştır. 7 Ağustos 2007 tarih ve 26606 sayılı Resmi Gazete'de yayımlanan "Sigorta ve Reasürans ile Emeklilik Şirketlerinin Teknik Karşılıklarına ve Bu Karşılıkların Yatırılacağı Varlıklara İlişkin Yönetmelik" ("Teknik Karşılıklar Yönetmeliği") uyarınca, 1 Ocak 2008 tarihinden itibaren düzenlenen poliçelerin kazanılmamış primler karşılığı ile bu karşılığın reasürans payı, yürürlükte bulunan sigorta sözleşmeleri için tahakkuk etmiş primler ile reasürörlere devredilen primlerin herhangi bir komisyon veya diğer bir indirim yapılmaksızın brüt olarak gün esasına göre ertesi hesap dönemi veya hesap dönemlerine sarkan kısmı olarak hesaplanmış ve kayıtlara yansıtılmıştır. Şirket, 1 Ocak 2008 tarihinden önce düzenlenen poliçelerin kazanılmamış primler karşılığı hesabı sırasında ise primlerden komisyonların tenzil edilmesi uygulamasına devam etmektedir. Belirli bir bitiş tarihi olmayan emtea nakliyat branşı poliçeleri için son üç ayda yazılan primlerin %50'si kazanılmamış primler karşılığı olarak ayrılmaktadır (17 no'lu dipnot).

Ertelenen Komisyon Gider ve Gelirleri

Hazine Müsteşarlığı tarafından yayımlanan 28 Aralık 2007 tarih ve 2007/25 sayılı Genelge uyarınca, 1 Ocak 2008 tarihinden itibaren yazılan primler için aracılar ödenecek komisyonlar ile reasürörlere devredilen primler nedeniyle reasürörlerden alınan komisyonların gelecek dönem veya dönemlere isabet eden kısmı, bilançoda sırasıyla gelecek aylara ait giderler ve gelecek aylara ait gelirler hesaplarında, gelir tablosunda ise faaliyet giderleri hesabı altında netleştirilerek muhasebeleştirilmektedir (17 no'lu dipnot).

Devam Eden Riskler Karşılığı

Teknik Karşılıklar Yönetmeliği uyarınca sigorta şirketleri, 1 Ocak 2008 tarihinden itibaren, yürürlükte bulunan sigorta sözleşmeleri dolayısıyla ortaya çıkabilecek tazminatların, ilgili sözleşmeler için ayrılmış kazanılmamış primler karşılığından fazla olma ihtimaline karşı, beklenen hasar prim oranını dikkate alarak devam eden riskler karşılığı ayırmakla yükümlüdürler. Beklenen hasar prim oranı, gerçekleşmiş hasarların kazanılmış prime bölünmesi suretiyle bulunur. Branş bazında hesaplanan beklenen hasar prim oranının 2009 yılı için %95'in üzerinde olması halinde, %95'i aşan oranın net kazanılmamış primler karşılığı ile çarpılması sonucunda bulunan tutar, ilgili branşın devam eden riskler karşılığı olarak hesaplanır.

Şirket, 31 Aralık 2010 tarihi itibarıyla yaptığı hesaplama sonucunda 324.756 TL (31 Aralık 2009: 6.996.416 TL) tutarında net devam eden riskler karşılığı hesaplanmış ve kayıtlarına yansıtılmıştır (17 no'lu dipnot).

Muallak Hasar ve Tazminat Karşılığı

Şirket, tahakkuk etmiş ve hesaben tespit edilmiş ancak daha önceki hesap dönemlerinde veya cari hesap döneminde fiilen ödenmemiş tazminat bedelleri veya bu bedel hesaplanmamış ise tahmini bedelleri ile gerçekleşmiş ancak rapor edilmemiş tazminat bedelleri için muallak hasar ve tazminat karşılığı ayırmaktadır. Muallak hasar karşılığı eksper raporlarına veya sigortalı ile eksperin değerlendirmelerine uygun olarak belirlenmektedir. (31 Aralık 2009 – Muallak hasar karşılığı eksper raporlarına veya sigortalı ile eksperin değerlendirmelerine uygun olarak belirlenmekte olup muallak tazminat karşılığına ilişkin hesaplamalarda, varsa rücu ve benzeri gelir kalemleri tenzil edilmiş olarak dikkate alınmaktadır.)

**31 ARALIK 2010 TARİHİ İTİBARIYLA KONSOLİDE
OLMAYAN FİNANSAL TABLOLARA İLİŞKİN AÇIKLAYICI DİPNOTLAR (DEVAMI)**
(Para birimi aksi belirtilmedikçe Türk Lirası (“TL”) olarak gösterilmiştir.)

2. Önemli Muhasebe Politikalarının Özeti (Devamı)

Teknik Karşılıklar Yönetmeliği uyarınca, 30 Eylül 2010 tarihinden itibaren, hesap dönemi sonu itibarıyla uygulama esasları Hazine Müsteşarlığı’na belirlenen aktüeryal zincirleme merdiven yöntemleri kullanılarak gerçekleşmiş ancak rapor edilmemiş tazminat bedeli hesap edilir. Bu yöntemler, Standart Zincir, Hasar/Prim, Cape Cod, Frekans/Şiddet ve Munich Zinciri Yöntemidir. Tahakkuk etmiş ve hesaben tespit edilmiş muallak tazminat karşılığı ile seçilen aktüeryal zincirleme merdiven yöntemi arasındaki fark gerçekleşmiş ancak rapor edilmemiş tazminat bedelidir.

Gerçekleşmiş ancak rapor edilmemiş tazminat bedellerinin test edilebilmesi için ayrı bir hesaplama yapılır. Bu hesaplama sırasında hesap dönemi sonu rakamları son 12 ayı kapsayacak şekilde brüt olarak dikkate alınır. Bu tarihlerden önce meydana gelmiş ancak bu tarihlerden sonra ihbar edilmiş tazminatlar, gerçekleşmiş ancak rapor edilmemiş tazminat bedelleri olarak kabul edilir. Gerçekleşmiş ancak rapor edilmemiş tazminat bedellerinin hesaplanması sırasında, sigorta ve reasürans şirketlerinin bu bedellerle ilgili olarak son 5 veya daha fazla yıllarda; bu tarihlerden önce meydana gelmiş ancak sonrasında rapor edilmiş tazminatların, bunlara ilişkin rücu, sovtaj ve benzeri gelir tahsilatlarının tenzil edilmesinden sonra kalan tutarlarının, söz konusu yıllara ilişkin prim üretimlerine bölünmesi suretiyle bulunan ağırlıklı ortalama dikkate alınır. Cari hesap dönemi için gerçekleşmiş ancak rapor edilmemiş tazminat bedeli, ağırlıklı ortalama ile cari hesap döneminden önceki 12 aylık toplam brüt prim üretiminin çarpılması suretiyle bulunur. Bu çerçevede 31 Aralık 2010 tarihi itibarıyla Şirket, 110.525.669 TL (31 Aralık 2009 – 76.661.572 TL) tutarında net muallak hasar karşılığı ayırmıştır (31 Aralık 2009 – Muallak hasar ve tazminat karşılığı yeterlilik tutarı 3.343.988 TL, aktüeryal zincirleme merdiven metodu 4.677.585 TL, tahmini rücu ve sovtaj gelir tahakkukları 7.691.751 TL).

Aktüeryal zincirleme merdiven yöntemi hesaplamaları brüt tutarlar üzerinden yapılarak, şirketin yürürlükte bulunan veya ilgili reasürans anlaşmalarına bağlı olarak net rakamlara ulaşılmaktadır.

Test sonucunda bulunan tutar, seçilen aktüeryal zincirleme merdiven yöntemi ile bulunan tutar, branşların toplamı itibarıyla kıyaslanır ve hangi tutar daha büyük ise bu yöntemin her bir branşına ilişkin tutarları gerçekleşmiş ancak rapor edilmemiş tutar olarak finansal tablolara yansıtılır. 31 Aralık 2010 tarihi itibarıyla 23.886.276 TL tutarında gerçekleşmiş ancak rapor edilmemiş hasar karşılığı hesaplanmıştır.

Ayrıca, aktüer tarafından büyük hasar ayıklaması yapılan branşlarda da, ayıklanan büyük hasarlar için bir sonraki yıl yeterlilik farkı hesaplaması yapılır.

Büyük hasar eliminasyonu Hazine Müsteşarlığı tarafından yayımlanan 18 Ekim 2010 tarih ve 2010/16 sayılı Genelgenin “F-Büyük Hasarlar Maddesi” gereğince hesaplanır. Büyük hasar eliminasyonu yapılan branşlar, Kara Araçları, Trafik, Yangın ve Doğal Afetler, Genel Sorumluluk branşlarıdır.

Hazine Müsteşarlığı tarafından yayımlanan 18 Ekim 2010 tarih ve 2010/16 sayılı Genelgenin “J- Rücu ve Sovtaj Gelirlerine İlişkin Muhasebe Kayıtları Maddesi” gereğince rücu ve sovtaj ile ilgili hesaplanan muhtemel gelir karşılıkları mevcut düzenleme içerisinde yer almadığından, 31 Aralık 2009 tarihi itibarıyla hesaplanan ve cari dönemde devir kaydıyla 2010 yılına aktarılan kısım “Konusu Kalmayan Karşılıklar” hesabı içerisinde takip edilmektedir.

**31 ARALIK 2010 TARİHİ İTİBARIYLA KONSOLİDE
OLMAYAN FİNANSAL TABLOLARA İLİŞKİN AÇIKLAYICI DİPNOTLAR (DEVAMI)**
(Para birimi aksi belirtilmedikçe Türk Lirası (“TL”) olarak gösterilmiştir.)

2. Önemli Muhasebe Politikalarının Özeti (Devamı)

Şirket, tüm branşlar için Standart aktüeryal zincirleme merdiven yöntemini kullanmaktadır.

Şirket, 31 Aralık 2009 tarihi itibarıyla muallak hasar karşılığı hesaplamasına bilanço tarihi itibarıyla gerçekleşmiş ancak rapor edilmemiş tazminat bedellerini, tahakkuk etmiş muallak tazminat karşılığından tenzil edilecek rücu, sovtaj ve benzeri gelir tahakkuklarını, muallak hasar karşılığı yeterlilik farkını ve aktüeryal zincirleme merdiven metodu ile hesaplanan tutar ile muallak hasar karşılığı arasındaki farkı dahil etmektedir.

Dengeleme karşılığı

Teknik Karşılıklar Yönetmeliği uyarınca, 1 Ocak 2008 tarihinden itibaren geçerli olmak üzere sigorta şirketleri, takip eden hesap dönemlerinde meydana gelebilecek tazminat oranlarındaki dalgalanmaları dengelemek ve katastrofik riskleri karşılamak üzere kredi ve deprem teminatları içeren sigorta sözleşmeleri için dengeleme karşılığı ayırmak zorundadırlar. Söz konusu karşılık her bir yıla tekabül eden net deprem ve kredi primlerinin %12’si oranında hesaplanır. Net primin hesaplanmasında, bölüşmesiz reasürans anlaşmaları için ödenen tutarlar devredilen prim olarak kabul edilir. Şirket, 31 Aralık 2010 tarihi itibarıyla 6.481.612 TL (31 Aralık 2009: 3.726.882 TL) tutarında dengeleme karşılığı ayırmıştır (17 ve 47.1 no’lu dipnotlar).

3. Önemli Muhasebe Tahminleri ve Hükümleri

Finansal tabloların hazırlanması, bilanço tarihleri itibarıyla raporlanan varlıklar ve yükümlülüklerin tutarlarını, şarta bağlı varlıkların ve yükümlülüklerin açıklanmasını ve hesap dönemi boyunca raporlanan gelir ve giderlerin tutarlarını etkileyebilecek tahmin ve varsayımların kullanılmasını gerektirmektedir. Muhasebe değerlendirme, tahmin ve varsayımları, geçmiş tecrübe ve diğer faktörler ile o günün koşullarıyla gelecekteki olaylar hakkında makul beklentiler dikkate alınarak değerlendirilir. Bu değerlendirme ve tahminler, yönetimin mevcut olaylar ve işlemlere ilişkin en iyi bilgilerine dayanmasına rağmen, fiili sonuçlar varsayımlarından farklılık gösterebilir.

Finansal tabloların hazırlanmasında Şirket yönetiminin, raporlanan varlık ve yükümlülük tutarlarını etkileyecek, bilanço tarihi itibarıyla vukuu muhtemel yükümlülük ve taahhütleri ve raporlama dönemi itibarıyla gelir ve gider tutarlarını belirleyen varsayımlar ve tahminler yapması gerekmektedir. Gerçekleşmiş sonuçlar tahminlerden farklı olabilmektedir. Tahminler düzenli olarak gözden geçirilmekte, gerekli düzeltmeler yapılmakta ve gerçekleştirildiği dönemde gelir tablosuna yansıtılmaktadırlar. Kullanılan tahminler, başlıca; sigorta muallak tazminat karşılıkları, diğer teknik karşılıklar, finansal varlıkların gerçeğe uygun değer hesaplamaları ile varlıkların değer düşüklüğü karşılıklarıyla bağlantılı olup ilgili dipnotlarda bu tahmin ve varsayımlar detaylarıyla açıklanmıştır. Bunların dışında finansal tabloların hazırlanmasında kullanılan önemli tahminler aşağıda yer almaktadır

Kıdem tazminatı karşılığı:

Şirket, ilişikteki finansal tablolarda kıdem tazminatı karşılığını aktüeryal varsayımlar kullanarak hesaplamış ve kayıtlarına yansıtmıştır. Şirket’in, 31 Aralık 2010 tarihi itibarıyla, kıdem tazminatı yükümlülüğü 4.395.285TL (31 Aralık 2009 – 4.221.050 TL)’dir.

**31 ARALIK 2010 TARİHİ İTİBARIYLA KONSOLİDE
OLMAYAN FİNANSAL TABLOLARA İLİŞKİN AÇIKLAYICI DİPNOTLAR (DEVAMI)**
(Para birimi aksi belirtilmedikçe Türk Lirası ("TL") olarak gösterilmiştir.)

3. Önemli Muhasebe Tahminleri ve Hükümleri (Devamı)

Şüpheli alacaklar karşılığı:

Şirket aracılardan ve sigortalılardan idari ve kanuni takipteki alacakları için 31 Aralık 2010 tarihinde sona eren yıla ait finansal tablolarında 2.559.389 TL (31 Aralık 2009 – 2.314.737 TL) tutarında şüpheli alacak karşılığı ayırmıştır. Şirket ayrıca kanuni takipte olmayan ancak tahsil edemeyeceğini düşündüğü alacakları için de TL 1.751.387 TL (31 Aralık 2009 – 1.224.763 TL) tutarında sigortacılık faaliyetlerinden alacak karşılığı ayırmıştır.

Rücu alacakları:

Şirket, 31 Aralık 2010 tarihi itibarıyla tahakkuk esasına göre dava ve icra safhasında olan rücu alacakları ve şahıs rücu alacakları için şüpheli alacak karşılığı sonrası (reasürans hissesi düşüldükten sonra), 6.515.800 TL (31 Aralık 2009 – 3.843.184 TL) tutarında net rücu alacağını kayıtlara almıştır.

Muallak tazminat karşılığı:

Muallak tazminat karşılığı hesaplanırken birçok tahmin ve hükümlerin yanı sıra eksper, bilirkişi, danışman görüşü gibi kesin kanıtlara da başvurulur. Muallak tazminat karşılığı tutarlarının kesin olarak son haline ulaşması uzun zaman alabilmektedir. Bu nedenle muallak tazminat karşılığı hesaplamasında aktüeryal zincirleme merdiven metodu ile Şirket'in geçmiş yıllar hasar gelişim tutarları deneyimi de baz alınmaktadır. Geçmiş yıllar hasar gelişimi gelecekteki hasar tutarları hesaplamasında kullanılmaktadır. Bu hesaplama, ödenen hasarlar gelişimleri, geçmişte hasar başına düşen ortalama tazminat tutarı, geçmiş hasar sayıları ile beklenen hasar/prim oranı dikkate alınarak yapılmaktadır. Teknik Karşılıklar Yönetmeliği uyarınca, 30 Eylül 2010 tarihinden itibaren, hesap dönemi sonu itibarıyla uygulama esasları Müsteşarlıkça belirlenen aktüeryal zincirleme merdiven yöntemleri kullanılarak gerçekleştirilmiş ancak rapor edilmemiş tazminat bedeli hesap edilir. Tahakkuk etmiş ve hesaben tespit edilmiş muallak tazminat karşılığı ile seçilen aktüeryal zincirleme merdiven yöntemi arasındaki fark gerçekleştirilmiş ancak rapor edilmemiş tazminat bedelidir. Test sonucunda bulunan tutar, seçilen aktüeryal zincirleme merdiven yöntemi ile bulunan tutar, branşların toplamı itibarıyla kıyaslanır ve hangi tutar daha büyük ise bu yöntemin her bir branşına ilişkin tutarları gerçekleştirilmiş ancak rapor edilmemiş tutar olarak finansal tablolara yansıtılır. Ayrıca, aktüer tarafından büyük hasar ayıklaması yapılan branşlarda da, ayıklanan büyük hasarlar için bir sonraki yıl yeterlilik farkı hesaplaması yapılır.

Büyük hasar eliminasyonu Hazine Müsteşarlığı tarafından yayımlanan 18 Ekim 2010 tarih ve 2010/16 sayılı Genelgenin "F-Büyük Hasarlar Maddesi" gereğince hesaplanır. Büyük hasar eliminasyonu yapılan branşlar, Kara Araçları, Trafik, Yangın ve Doğal Afetler, Genel Sorumluluk branşlarıdır.

Şirket'in 31 Aralık 2010 tarihi itibarıyla muallak tazminat karşılığı tutarı net 110.525.669 TL (31 Aralık 2009 – 76.661.572 TL)'dir.

Ertelenen vergi:

Ertelenmiş vergi, bilanço yükümlülüğü metodu dikkate alınarak, aktif ve pasiflerin finansal raporlamada yansıtılan değerleri ile yasal vergi hesabındaki bazları arasındaki geçici farklardan oluşan vergi etkileri dikkate alınarak yansıtılmaktadır. Ertelenmiş vergi varlığı hesaplamasında çeşitli tahmin ve hükümler kullanılmaktadır. Şirket, 31 Aralık 2010 tarihi itibarıyla 10.067.009 TL (31 Aralık 2009 – 6.771.263 TL) tutarında net ertelenmiş vergi varlığı hesaplamış ve kayıtlarına yansıtmıştır.

**31 ARALIK 2010 TARİHİ İTİBARIYLA KONSOLİDE
OLMAYAN FİNANSAL TABLOLARA İLİŞKİN AÇIKLAYICI DİPNOTLAR (DEVAMI)**

(Para birimi aksi belirtilmedikçe Türk Lirası ("TL") olarak gösterilmiştir.)

4. Sigorta ve Finansal Riskin Yönetimi

Sigorta riski

Sigorta sözleşmelerine ilişkin risk, sigorta konusu olayın gerçekleşmesi ihtimali ve bu olaydan kaynaklanacak olan hasar tutarının bilinmiyor olmasıdır. Sigorta sözleşmelerinin doğası gereği, söz konusu risk rastlantısaldır ve dolayısıyla tam olarak tahmin edilemez.

Fiyatlandırma ve karşılık ayırma metotlarına ihtimal teorisinin uygulandığı bir poliçe portföyünde, Şirket'in sigorta sözleşmeleriyle ilgili olarak maruz kaldığı temel risk, ödenen hasar ve tazminatların sigortacılık karşılıklarının kayıtlı değerlerinin üstünde gerçekleşmesidir. Şirket poliçe yazma stratejisini, kabul edilen sigorta risklerinin tipine ve oluşan hasarlara göre belirlemektedir.

Şirket söz konusu riskleri, şekillendirmiş olduğu poliçe yazma stratejisi ve bütün branşlarda tarafı olduğu reasürans anlaşmaları ile yönetmektedir.

Sigorta riskinin (sigorta edilen azami tutar) branş bazında dağılımı aşağıda özetlenmiştir (sağlık branşı hariç):

	31 Aralık 2010	31 Aralık 2009
Kara araçları sorumluluk	526.082.542.589	364.605.767.045
Yangın ve doğal afetler	55.298.915.197	46.191.597.047
Genel zararlar	28.670.806.466	22.540.161.551
Genel sorumluluk	10.943.462.784	4.888.416.149
Kara araçları	6.209.512.929	4.540.845.359
Nakliyat	5.444.042.064	3.525.472.332
Kaza	7.919.801.458	3.193.100.136
Hava araçları sorumluluk	2.500.075.250	2.254.281.200
Su araçları	388.140.861	764.843.559
Hava araçları	441.023.793	616.194.574
Hukuksal koruma	439.953.500	221.599.000
Kredi	-	656.877

Toplam **644.338.276.891** **453.342.934.829**

Duyarlılık analizleri

Finansal risk

Şirket, sahip olduğu finansal varlıklar, reasürans varlıkları ve sigortacılık yükümlülüklerinden dolayı finansal risklere maruz kalmaktadır. Özet olarak temel finansal risk, finansal varlıklardan sağlanan gelirlerin, sigorta sözleşmelerinden kaynaklanan yükümlülüklerin karşılanmasında yetersiz kalmasıdır. Finansal riskin en önemli bileşenleri piyasa riski (kur riski, piyasa değeri faiz oranı riski, nakit akımı faiz oranı riski ve fiyat riskini içerir), kredi riski ve likidite riskidir. Şirket'in genel risk yönetimi programı, finansal piyasaların değişkenliğine ve bunun Şirket'in finansal performansı üzerindeki muhtemel olumsuz etkilerinin asgari seviyeye indirilmesine yoğunlaşmaktadır. Şirket, olası risklere maruz kalmamak için herhangi bir türev finansal varlık kullanmamaktadır. Risk yönetimi, Şirket yönetimi tarafından Yönetim Kurulu'nca onaylanmış usuller doğrultusunda gerçekleştirilmektedir.

4. Sigorta ve Finansal Riskin Yönetimi (Devamı)

(a) Piyasa riski

i. Nakit akım ve piyasa değeri faiz oranı riski

Şirket, değişken faiz oranlı finansal varlıkların ve yükümlülüklerinin tabi olduğu faiz oranlarının değişiminin etkisinden doğan faiz oranı riskine maruz kalmaktadır.

Değişken faiz oranlı finansal varlıklar, Şirket'i faiz oranı riskine maruz bırakmaktadır. 31 Aralık 2010 tarihinde değişken faizli finansal varlıklara uygulanan piyasa faiz oranı %1 yüksek/düşük olsaydı ve diğer tüm değişkenler sabit kalsaydı, ilgili döneme ait net gelir 331.801 TL (31 Aralık 2009: 902.194 TL) daha yüksek/düşük olacaktı.

ii. Kur riski

Şirket, döviz cinsinden alacak ve borçların Türk Lirası'na çevrilmesinden dolayı döviz kuru değişikliklerinden doğan kur riskine maruz kalmaktadır. Bu riskler, döviz pozisyonunun analiz edilmesi ile takip edilmektedir.

31 Aralık 2010 tarihi itibarıyla Euro, TL karşısında %10 oranında değer kazansaydı/kaybetseydi ve diğer tüm değişkenler sabit kalsaydı, Euro cinsinden alacak ve borçların çevrimi dolayısıyla oluşacak kur farkı kârı/zararı sonucu net varlıklar 1.486.299 TL (31 Aralık 2009: 257.473 TL) daha yüksek/düşük olacaktı.

31 Aralık 2010 tarihi itibarıyla ABD Doları, TL karşısında %10 oranında değer kazansaydı/kaybetseydi ve diğer tüm değişkenler sabit kalsaydı, ABD Doları cinsinden alacak ve borçların çevrimi dolayısıyla oluşacak kur farkı zararı/kârı sonucu net varlıklar 605.923 TL (31 Aralık 2009: 253.870 TL) daha yüksek/düşük olacaktı.

31 Aralık 2010 ve 2009 tarihleri itibarıyla Şirket'in döviz cinsinden satılmaya hazır finansal varlığı bulunmadığından, kur değişikliklerinin Şirket'in özsermaye hesapları arasında yer alan "Finansal varlıkların değerlemesi" hesabı üzerinde bir etkisi olmamaktadır.

Şirket'in döviz cinsinden olan varlık ve yükümlülüklerine ilişkin bilgiler ilgili dipnotlarda yer almaktadır.

iii. Fiyat riski

Şirket'in finansal varlıkları, Şirket'i fiyat riskine maruz bırakmaktadır. Şirket emtea fiyat riskine maruz değildir.

31 Aralık 2010 tarihi itibarıyla Şirket'in satılmaya hazır olarak sınıflandırılan kota edilmiş hisse senedi yatırımları piyasa değerinden tutulmaktadır. İlgili yatırımların piyasa fiyatı %5 oranında artsaydı/azalsaydı ve diğer tüm değişkenler sabit kalsaydı, net varlıklar 12.021 TL (31 Aralık 2009: 7.185 TL) daha yüksek/düşük olacaktı.

31 Aralık 2010 tarihi itibarıyla Şirket'in sabit faizli satılmaya hazır finansal varlıkları piyasa değerinden tutulmaktadır. Piyasa faiz oranları %1 oranında artsaydı azalsaydı ve diğer tüm değişkenler sabit kalsaydı, ilgili döneme ait "Finansal varlıkların değerlemesi" hesabı üzerindeki etkisi 2.377.951 TL (31 Aralık 2009: 4.391.541 TL) daha yüksek/düşük olacaktı.

**31 ARALIK 2010 TARİHİ İTİBARIYLA KONSOLİDE
OLMAYAN FİNANSAL TABLOLARA İLİŞKİN AÇIKLAYICI DİPNOTLAR (DEVAMI)**

(Para birimi aksi belirtilmedikçe Türk Lirası ("TL") olarak gösterilmiştir.)

4. Sigorta ve Finansal Riskin Yönetimi (Devamı)

Yukarıda açıklanan piyasa riskine ilişkin duyarlılık analizleri vergi öncesi hesaplanan etkileri yansıtmaktadır.

(b) Kredi riski

Finansal varlıkların mülkiyeti, karşı tarafın sözleşmenin şartlarını yerine getirmeme riskini taşır. Şirket'in kredi riski, nakit ve nakit benzerleri ile banka mevduatları, finansal varlıklar, sigortacılık yükümlülüklerindeki reasürans payları, reasürans şirketlerinden alacaklar ve sigortalılardan ve aracı kurumlardan olan prim alacaklarından kaynaklanmaktadır. Bu riskler, Şirket yönetimi tarafından karşı tarafa olan toplam kredi riski olarak görülmektedir.

Şirket kredi ve alacaklar olarak sınıflandırılan finansal varlıklarının ve sigorta faaliyetlerinden kaynaklanan alacaklarının (reasürans alacakları dahil) kredi riskini alınan teminat ve karşı taraf seçiminde uyguladığı prosedürler ile takip etmekte ve sınırlandırmaktadır. Bu alacaklar ile ilgili diğer açıklamalar 12 no'lu dipnotta verilmiştir.

Şirket'in kredi ve alacak grubu dışında kalan ve kredi riskine tabi finansal varlıkları genellikle devlet iç borçlanma senetleri, Türkiye'de yerleşik banka ve diğer finansal kurumlarda tutulan vadeli ve vadesiz mevduatı temsil etmekte ve bu alacaklar yüksek kredi riskine sahip olarak kabul edilmemektedir.

(c) Likidite riski

Şirket, sigorta sözleşmelerinden kaynaklanan yükümlülüklerin karşılanabilmesi için elinde bulunan nakit kaynakları kullanmaktadır. Likidite riski, makul bir maliyet dahilinde, borçların ödenmesi için yeterli nakdin bulunmaması riskidir. Yönetim, söz konusu borçların ödenmesine yetecek tutarda fon bulundurulmasıyla ilgili limitleri belirler.

Aşağıdaki tablo, Şirket'in finansal ve sigorta yükümlülüklerinin bilanço tarihi itibarıyla sözleşmeden kaynaklanan veya beklenen vadelerine kalan sürelerine göre dağılımını göstermektedir. Tabloda gösterilen tutarlar, sigorta ve reasürans şirketlerine borçlar dışında, iskonto edilmemiş nakit akımlarıdır:

Sözleşmeden kaynaklanan nakit akımları					
31 Aralık 2010	3 aya kadar	3 ay - 1 yıl	1 yıl - 5 yıl	Toplam	
Sigorta ve reasürans şirketlerine borçlar	3.852.188	5.868.289	-	9.720.477	
	3.852.188	5.868.289	-	9.720.477	
Beklenen nakit akımları					
31 Aralık 2010	3 aya kadar	3 ay - 1 yıl	1 yıl - 5 yıl	5 yıldan uzun	Toplam
Muallak hasar karşılığı - net (*)	49.187.897	34.183.216	27.154.556	-	110.525.669
Devam eden riskler karşılığı - net	2.318	14.571	282.970	24.897	324.756
Dengeleme karşılığı - net	-	-	-	6.481.612	6.481.612
	49.190.215	34.197.787	27.437.526	6.506.509	117.332.037

YAPI KREDİ SİGORTA A.Ş.

31 ARALIK 2010 TARİHİ İTİBARIYLA KONSOLİDE OLMAYAN FİNANSAL TABLOLARA İLİŞKİN AÇIKLAYICI DİPNOTLAR (DEVAMI)

(Para birimi aksi belirtilmedikçe Türk Lirası ("TL") olarak gösterilmiştir.)

4. Sigorta ve Finansal Riskin Yönetimi (Devamı)

Sözleşmeden kaynaklanan nakit akımları				
31 Aralık 2009	3 aya kadar	3 ay - 1 yıl	1 yıl - 5 yıl	Toplam
Sigorta ve reasürans şirketlerine borçlar	2.004.258	7.824.362	-	9.828.620
Sigorta ve reasürans şirketlerinden alınan depolar	-	72.505	-	72.505
	2.004.258	7.896.867	-	9.901.125

Beklenen nakit akımları					
31 Aralık 2009	3 aya kadar	3 ay - 1 yıl	1 yıl - 5 yıl	5 yıldan uzun	Toplam
Kazanılmamış primler karşılığı - net (*)	13.130.393	238.430.972	1.544.778	1.322	253.107.465
Muallak hasar karşılığı - net (*)	33.720.153	20.811.128	22.130.291	-	76.661.572
Devam eden riskler karşılığı - net	362.951	6.590.727	42.738	-	6.996.416
Dengeleme karşılığı - net	-	-	-	3.726.882	3.726.882
	47.213.497	265.832.827	23.717.807	3.728.204	340.492.335

(*) Şirket dava konusu muallak hasarların ödenmesinin bir yıldan daha uzun bir sürede gerçekleşeceğini öngörmektedir. Muallak hasarlar karşılığının tamamı bilançolarda kısa vadeli olarak sınıflandırılmıştır.

Şirket yukarıda belirtilen yükümlülükleri, aktifinde yer alan finansal varlıklar ve nakit ve nakit benzeri varlıklar ile karşılamayı öngörmektedir.

Finansal araçların gerçeğe uygun değeri

Gerçeğe uygun değer, finansal araçların, zorunlu bir satış veya tasfiye işlemi dışında gönüllü taraflar arasındaki bir cari işlemde, el değiştirebileceği bir tutar olup, eğer varsa teşkilatlanmış bir piyasada işlem gören fiyatı ile en iyi şekilde belirlenir.

Finansal araçların tahmini gerçeğe uygun değerleri, Şirket tarafından mevcut piyasa bilgileri ve uygun değerlendirme yöntemleri kullanılarak tespit edilmektedir. 31 Aralık 2010 ve 31 Aralık 2009 tarihleri itibarıyla gerçeğe uygun değeri belirlenen finansal varlıkların tümü 1.seviye finansal varlıklardır.

Aşağıdaki yöntem ve varsayımlar, bilançoda gerçeğe uygun değerleri ile yansıtılmayan finansal araçların gerçeğe uygun değerinin tahmininde kullanılmıştır:

Finansal varlıklar

Yılsonu kurlarıyla çevrilen dövize dayalı olan bakiyelerin gerçeğe uygun değerlerinin, kayıtlı değerlerine yaklaştığı kabul edilmektedir. Nakit ve nakit benzerlerinin gerçeğe uygun değerlerinin kısa vadeli olmaları dolayısıyla kayıtlı değerlerine yaklaştığı kabul edilmektedir. Esas faaliyetlerden alacakların kayıtlı değerinin ilgili şüpheli alacak karşılığının düşülmesinden sonra gerçeğe uygun değerlerini gösterdiği tahmin edilmektedir. Borsaya kayıtlı olmayan satılmaya hazır finansal varlıkların ise maliyetleri, varsa, değer düşüklüğü çıkarılmış değerleri gerçeğe uygun değerleri olarak kabul edilmektedir.

Finansal yükümlülükler

Esas faaliyetlerden borçlar ile diğer parasal borçların kayıtlı değerlerinin gerçeğe uygun değerlerine yakın olduğu tahmin edilmektedir.

4. Sigorta ve Finansal Riskin Yönetimi (Devamı)

Sermaye yönetimi

Şirket'in sermayeyi yönetirken amaçları:

- Hazine Müsteşarlığı'nın gerekli gördüğü sermaye yeterliliği şartlarını yerine getirmek,
- Şirket'in işletmelerin devamlılığı ilkesi çerçevesinde varlığını sürdürmek ve faaliyetlerin devamını sağlayabilmek,
- Sigorta sözleşmelerini risk ile orantılı olarak fiyatlandırarak sermayedarlarına getiri sağlamaktır.

Şirket'in, konsolide olmayan finansal tabloların hazırlanma tarihi itibarıyla, sermaye yeterliliğinin ölçülmesine ilişkin yönetmelik çerçevesinde hesaplanan 31 Aralık 2010 tarihli asgari gerekli özsermayesi 230.682.666 TL (31 Aralık 2009: 168.435.398 TL)'dir. (*)

(*) Sigorta ve Reasürans ile Emeklilik Şirketlerinin Sermaye Yeterliliklerinin Ölçülmesine ve Değerlendirilmesine İlişkin Yönetmelik Madde 10'a göre Haziran ve Aralık dönemlerinde olmak üzere yılda iki defa hazırlanmaktadır.

5. Bölüm Bilgileri

İşletme'nin "Faaliyetlere ilişkin karar almaya yetkili mercii"ye yaptığı faaliyet raporlamasına ilişkin bilgiler "TFRS 8 - Faaliyet Bölümleri" standardı kapsamında bu bölümde açıklanmıştır.

Raporlanacak alt faaliyet bölümlerinin belirlenmesinde üst yönetime verilen raporların yanı sıra, "TFRS 8 - Faaliyet Bölümleri" standardı kapsamında yer alan sayısal alt sınırlar da dikkate alınmış ve prim üretimi ve teknik kârlılığın göre toplam tutarın %10'undan fazlasını teşkil eden bölümler ayrı bir faaliyet bölümü olarak değerlendirilmiştir. Şirket'in poliçe dağıtım kanalları, direkt satışları ve acente paylaşımlı satışlarından oluşmakta olup, toplam prim üretiminin %10'unu aşan büyük bir sigortalıya satışı bulunmamaktadır. Şirket faaliyetlerini Türkiye'de sürdürmektedir. Ana gelir kalemi poliçeler üzerinden alınan prim tutarıdır.

Şirket yönetiminin belirlediği faaliyet bölümleri 31 Aralık 2010 ve 31 Aralık 2009 tarihleri itibarıyla aşağıdaki gibidir:

Sağlık dışı sigortalar

Sağlık dışı veya elementer sigortalar Şirket'in sağlık branşı dışında faaliyette bulunduğu ağırlıklı olarak Kara Araçları (Kasko), Kara araçları sorumluluk (Trafik), Yangın, Nakliyat, Mühendislik ve diğer branşlardaki üretimden oluşmaktadır. Sağlık dışı branşlardaki üretim ağırlıklı olarak acente broker ve banka kanalı ile yapılmakta olup genellikle Türkiye sınırları içindeki risklerin sigortası olarak düzenlenmektedir. Özellikle yangın, kasko ve trafik branşında poliçeler yıllık olarak düzenlenmektedir. Yüksek risk konsantrasyonuna sahip ürünler için yurt içi ve yurt dışı reasürans şirketlerine gerekli devirler ise poliçe ile eş zamanlı düzenlenen ihtiyari reasürans sözleşmeleri ile yapılmaktadır.

5. Bölüm Bilgileri (Devamı)

Sağlık Sigortası

Sağlık Sigortası, sigortalıların sigorta süresi içinde hastalanmaları ve/veya herhangi bir kaza sonucu yaralanmaları halinde tedavileri için gerekli masrafları ile varsa gündelik tazminatları, bu genel şartlarla varsa özel şartlar çerçevesinde, poliçede yazılı meblağlara kadar temin eder. Sigortanın coğrafi sınırları poliçede belirtilir.

Şirket “Faaliyetlere ilişkin karar almaya yetkili mercii”ye sunduğu bölüm raporlarını da “Sigorta ve Reasürans Şirketleri ile Emeklilik Şirketlerinin Finansal Raporlamaları Hakkında Yönetmelik” doğrultusunda, söz konusu yönetmelik ve TMSK tarafından açıklanan TMS ve TFRS ile Hazine Müsteşarlığı tarafından muhasebe ve finansal raporlama esaslarına ilişkin yayımlanan diğer yönetmelik, açıklama ve genelgeler çerçevesinde takip etmektedir.

Şirket varlıklarını bölümlere ayırmamakta olup bir bütün olarak ele almaktadır.

YAPI KREDİ SİGORTA A.Ş.**31 ARALIK 2010 TARİHİ İTİBARIYLA KONSOLİDE
OLMAYAN FİNANSAL TABLOLARA İLİŞKİN AÇIKLAYICI DİPNOTLAR (DEVAMI)**

(Para birimi aksi belirtilmedikçe Türk Lirası ("TL") olarak gösterilmiştir.)

5. Bölüm Bilgileri (Devamı)**31 Aralık 2010 tarihinde sona eren yıla ait bölüm sonuçları:**

	Sağlık	Sağlık Dışı	Dağıtılmayan	Toplam
TEKNİK GELİR	312.097.808	285.215.440	-	597.313.248
1- Kazanılmış Primler (Reasürör Payı Düşülmüş Olarak)	309.120.866	257.366.640	-	566.487.506
1.1- Yazılan Primler (Reasürör payı Düşülmüş Olarak)	333.368.763	289.315.928	-	622.684.691
1.2- Kazanılmamış Primler Karşılığında Değişim	(24.247.897)	(38.620.948)	-	(62.868.845)
1.3 - Devam Eden Riskler Karşılığı	-	6.671.660	-	6.671.660
2- Diğer Teknik Gelirler (Reasürör Payı Düşülmüş Olarak)	2.976.942	27.848.800	-	30.825.742
TEKNİK GİDER	(271.118.139)	(256.221.263)	-	(527.339.402)
1- Gerçekleşen Hasarlar (Reasürör Payı Düşülmüş Olarak)	(247.410.573)	(192.371.473)	-	(439.782.046)
1.1- Ödenen Tazminatlar (Reasürör Payı Düşülmüş Olarak)	(248.001.509)	(165.608.192)	-	(413.609.701)
1.2- Muallak Tazminatlar Karşılığında Değişim(Reasürör Payı ve Devreden Kısım Düşülmüş Olarak) (+/-)	590.936	(26.763.281)	-	(26.172.345)
2- Diğer Teknik Giderler	(23.707.566)	(63.849.790)	-	(87.557.356)
	40.979.669	28.994.177	-	69.973.846
Mali gelir			69.412.660	69.412.660
Personel giderleri			(61.831.820)	(61.831.820)
Genel giderler			(17.255.329)	(17.255.329)
Amortisman gideri			(1.942.832)	(1.942.832)
Karşılık giderleri, net			(9.732.277)	(9.732.277)
Vergi gideri			(5.127.086)	(5.127.086)
Mali gider			(4.135.864)	(4.135.864)
Diğer			3.187.773	3.187.773
Net Dönem Kârı/ (Zararı)	40.979.669	28.994.177	(27.424.775)	42.549.071

YAPI KREDİ SİGORTA A.Ş.**31 ARALIK 2010 TARİHİ İTİBARIYLA KONSOLİDE
OLMAYAN FİNANSAL TABLOLARA İLİŞKİN AÇIKLAYICI DİPNOTLAR (DEVAMI)**
(Para birimi aksi belirtilmedikçe Türk Lirası ("TL") olarak gösterilmiştir.)**5. Bölüm Bilgileri (Devamı)****31 Aralık 2009 tarihinde sona eren yıla ait bölüm sonuçları:**

	Sağlık	Sağlık Dışı	Dağıtılmayan	Toplam
TEKNİK GELİR	283.430.686	191.898.683	-	475.329.369
1- Kazanılmış Primler (Reasürör Payı Düşülmüş Olarak)	281.178.223	160.273.733	-	441.451.956
1.1- Yazılan Primler (Reasürör payı Düşülmüş Olarak)	280.516.861	185.787.419	-	466.304.280
1.2- Kazanılmamış Primler Karşılığında Değişim	661.362	(18.597.833)	-	(17.936.471)
1.3 - Devam Eden Riskler Karşılığı	-	(6.915.853)	-	(6.915.853)
2- Diğer Teknik Gelirler (Reasürör Payı Düşülmüş Olarak)	2.252.463	31.624.950	-	33.877.413
TEKNİK GİDER	(275.053.922)	(189.410.895)	-	(464.464.817)
1- Gerçekleşen Hasarlar (Reasürör Payı Düşülmüş Olarak)	(251.511.033)	(135.886.574)	-	(387.397.607)
1.1- Ödenen Tazminatlar (Reasürör Payı Düşülmüş Olarak)	(251.807.643)	(127.568.053)	-	(379.375.696)
1.2- Muallak Tazminatlar Karşılığında Değişim(Reasürör Payı ve Devreden Kısım Düşülmüş Olarak) (+/-)	296.610	(8.318.521)	-	(8.021.911)
2- Diğer Teknik Giderler	(23.542.889)	(53.524.321)	-	(77.067.210)
	8.376.764	2.487.788	-	10.864.552
Mali gelir			51.354.369	51.354.369
Personel giderleri			(56.709.238)	(56.709.238)
Genel giderler			(15.596.751)	(15.596.751)
Amortisman gideri			(1.761.539)	(1.761.539)
Karşılık giderleri, net			(699.578)	(699.578)
Vergi gideri			(1.778.833)	(1.778.833)
Mali gider			(2.957.873)	(2.957.873)
Diğer			5.354.596	5.354.596
Net Dönem Kârı/ (Zararı)	8.376.764	2.487.788	(22.794.847)	(11.930.295)

YAPI KREDİ SİGORTA A.Ş.**31 ARALIK 2010 TARİHİ İTİBARIYLA KONSOLİDE
OLMAYAN FİNANSAL TABLOLARA İLİŞKİN AÇIKLAYICI DİPNOTLAR (DEVAMI)**

(Para birimi aksi belirtilmedikçe Türk Lirası ("TL") olarak gösterilmiştir.)

6. Maddi Duran Varlıklar

6.1 Dönemin tüm amortisman giderleri ile itfa ve tükenme payları: 1.942.832 TL (1 Ocak - 31 Aralık 2009: 1.761.539 TL).

6.1.1 Amortisman giderleri 1.379.806 TL (1 Ocak - 31 Aralık 2009: 1.386.455 TL).

6.1.2 İtfa ve tükenme payları 563.026 TL (1 Ocak - 31 Aralık 2009: 375.084 TL).

6.2 Amortisman hesaplama yöntemleri ile bu yöntemlerde yapılan değişikliklerin dönemin amortisman giderlerinde meydana getirdiği artış (+) veya azalış (-): Yoktur (1 Ocak - 31 Aralık 2009: Yoktur).

6.3 Cari dönemde duran varlık hareketleri:

6.3.1 Satın alınan, imal veya inşa edilen maddi duran varlıkların maliyeti: 1.531.654 TL (1 Ocak - 31 Aralık 2009: 1.167.968 TL).

6.3.2 Satılan veya hurdaya ayrılan maddi duran varlık maliyeti: 11.265.038 TL (1 Ocak - 31 Aralık 2009: 9.716.577 TL).

6.3.3 Cari dönemde ortaya çıkan değerlendirme artışları:

6.3.3.1 Varlık maliyetlerinde (+): Yoktur (1 Ocak - 31 Aralık 2009: 857.407 TL).

6.3.3.2 Birikmiş amortismanlarda (-): Yoktur (1 Ocak - 31 Aralık 2009: Yoktur).

6.3.4 Yapılmakta olan yatırımların niteliği, toplam tutarı, başlangıç ve bitiş tarihi ve tamamlama derecesi (*): 89.455 TL (31 Aralık 2009: 395.573 TL).

(*) Aralık 2010 yılında başlanan ve 2011 yılında tamamlanması planlanan bir adet bilgi işlem otomasyon projesine ilişkin olup diğer maddi varlıklar altında takip edilmektedir.

Maddi duran varlık hareket tablosu:

	1 Ocak 2010	İlaveler	Transfer	Çıkışlar	31 Aralık 2010
Maliyet:					
Kullanım amaçlı gayrimenkuller	16.628.517	5.965	-	(10.348.032)	6.286.450
Demirbaş ve tesisatlar	16.142.938	976.787	-	(786.690)	16.333.035
Motorlu taşıtlar	143.695	-	33.713	(75.747)	101.661
Diğer maddi varlıklar	7.033.348	316.768	(33.713)	(54.569)	7.261.834
Toplam maliyet	39.948.498	1.299.520	-	(11.265.038)	29.982.980
Birikmiş amortisman:					
Kullanım amaçlı gayrimenkuller	(4.758.044)	(127.402)	-	2.509.173	(2.376.273)
Demirbaş ve tesisatlar	(14.121.204)	(730.303)	-	765.158	(14.086.349)
Motorlu taşıtlar	(90.469)	(20.332)	(10.114)	75.747	(45.168)
Diğer maddi varlıklar	(6.225.488)	(391.026)	10.114	49.995	(6.556.405)
Toplam birikmiş amortisman	(25.195.205)	(1.269.063)	-	3.400.073	(23.064.195)
Net kayıtlı değer	14.753.293				6.918.785

YAPI KREDİ SİGORTA A.Ş.**31 ARALIK 2010 TARİHİ İTİBARIYLA KONSOLİDE
OLMAYAN FİNANSAL TABLOLARA İLİŞKİN AÇIKLAYICI DİPNOTLAR (DEVAMI)**

(Para birimi aksi belirtilmedikçe Türk Lirası ("TL") olarak gösterilmiştir.)

6. Maddi Duran Varlıklar (Devamı)*Maddi duran varlık hareket tablosu:*

	1 Ocak 2009	İlaveler	Çıkışlar	Değer Düşüklüğü	31 Aralık 2009
Maliyet:					
Kullanım amaçlı gayrimenkuller	15.771.110	-	-	857.407	16.628.517
Demirbaş ve tesisatlar	24.629.064	958.876	(9.445.002)	-	16.142.938
Motorlu taşıtlar	251.792	-	(108.097)	-	143.695
Diğer maddi varlıklar	6.987.734	209.092	(163.478)	-	7.033.348
Toplam maliyet	47.639.700	1.167.968	(9.716.577)	857.407	39.948.498
Birikmiş amortisman:					
Kullanım amaçlı gayrimenkuller	(4.442.408)	(315.636)	-	-	(4.758.044)
Demirbaş ve tesisatlar	(22.966.075)	(493.356)	9.338.227	-	(14.121.204)
Motorlu taşıtlar	(165.643)	(16.690)	91.864	-	(90.469)
Diğer maddi varlıklar	(5.904.608)	(451.544)	130.664	-	(6.225.488)
Toplam birikmiş amortisman	(33.478.734)	(1.277.226)	9.560.755	-	(25.195.205)
Net kayıtlı değer	14.160.966				14.753.293

Maddi duran varlıkların makul değerlerinin, enflasyona göre düzeltilmiş maliyet değerlerinden düşük olduğu durumlarda söz konusu farklar için değer düşüş karşılığı ayrılmıştır. Şirket kullanım amaçlı gayrimenkulleri için 31 Aralık 2010 tarihi itibarıyla 227.336 TL tutarında değer düşüş karşılığı ayırmıştır (31 Aralık 2009: 227.336 TL).

Kullanım amaçlı gayrimenkuller üzerinde Hazine Müsteşarlığı lehine 3.328.729 TL (31 Aralık 2009: 4.669.626 TL) tutarında ipotek bulunmaktadır (43 no'lu dipnot).

Şirket'in finansal kiralama işlemlerinde kiracı olarak edindiği maddi duran varlıklar aşağıdaki gibidir:

	31 Aralık 2010	31 Aralık 2009
Maliyet - aktifleştirilmiş finansal kiralama sözleşmeleri	4.203.591	4.203.591
Birikmiş amortisman	(4.171.662)	(3.852.536)
Net kayıtlı değer	31.929	351.055

7. Yatırım Amaçlı Gayrimenkuller

	1 Ocak 2010	İlaveler	Çıkışlar	31 Aralık 2010
Maliyet:				
Binalar	5.141.566	232.134	-	5.373.700
	5.141.566	232.134	-	5.373.700
Birikmiş amortisman:				
Binalar	(1.870.290)	(110.743)	-	(1.981.033)
	(1.870.290)	(110.743)	-	(1.981.033)
Net defter değeri	3.271.276	(121.391)	-	3.392.667

YAPI KREDİ SİGORTA A.Ş.**31 ARALIK 2010 TARİHİ İTİBARIYLA KONSOLİDE
OLMAYAN FİNANSAL TABLOLARA İLİŞKİN AÇIKLAYICI DİPNOTLAR (DEVAMI)**

(Para birimi aksi belirtilmedikçe Türk Lirası ("TL") olarak gösterilmiştir.)

7. Yatırım Amaçlı Gayrimenkuller (Devamı)

	1 Ocak 2009	İlaveler	Değer Düşüklüğü	31 Aralık 2009
Maliyet:				
Binalar	5.153.491	-	(11.925)	5.141.566
	5.153.491	-	(11.925)	5.141.566
Birikmiş amortisman:				
Binalar	(1.761.061)	(109.229)	-	(1.870.290)
	(1.761.061)	(109.229)	-	(1.870.290)
Net defter değeri	3.392.430		-	3.271.276

Şirket'in elinde bulundurduğu yatırım amaçlı gayrimenkullerin makul değerleri, lisanslı gayrimenkul değerlendirme şirketlerince hazırlanan ekspertiz raporları çerçevesinde belirlenmektedir. Yatırım amaçlı gayrimenkullerin makul değerlerinin, enflasyona göre düzeltilmiş maliyet değerlerinden düşük olduğu durumlarda söz konusu farklar için değer düşüş karşılığı ayrılmıştır. Şirket 31 Aralık 2010 tarihi itibarıyla yatırım amaçlı gayrimenkulleri için 11.925 TL değer düşüklüğü karşılığı ayırmıştır (31 Aralık 2009: 11.925 TL). Şirket'in yatırım amaçlı gayrimenkullerinin değeri Gayrimenkul Değerleme şirketleri tarafından 2009 yılında yapılan değerlendirme sonucunda 11.096.524 TL (31 Aralık 2009: 10.670.000 TL) olarak belirlenmiştir.

Şirket'in bu taşınmazlardan elde ettiği aylık kira geliri 48.540 TL'dir (1 Ocak - 31 Aralık 2009: 55.331 TL).

Yatırım amaçlı gayrimenkuller üzerinde Hazine Müsteşarlığı lehine maliyet değeri üzerinden 1.703.850 TL (31 Aralık 2009: 3.921.598 TL) tutarında ipotek bulunmaktadır (43 no'lu dipnot).

8. Maddi Olmayan Duran Varlıklar

	1 Ocak 2010	İlaveler	Transfer	Çıkışlar	31 Aralık 2010
Maliyet:					
Diğer maddi olmayan varlıklar	5.303.112	4.594.472	2.836.044	-	12.733.628
Maddi olmayan varlıklara ilişkin avanslar (*)	2.836.044	89.455	(2.836.044)	-	89.455
	8.139.156	4.683.927	-	-	12.823.083
Birikmiş amortisman:					
Diğer maddi olmayan varlıklar	(3.098.772)	(563.026)	-	-	(3.661.798)
Net defter değeri	5.040.384	4.120.901	-	-	9.161.285

(*) Şirket, bilgi işlem otomasyon projesi için verdiği avansın 2.836.044 TL'sini 30 Kasım 2010 tarihi itibarıyla diğer maddi olmayan varlıklara aktifleştirmiştir.

	1 Ocak 2009	İlaveler	Çıkışlar	31 Aralık 2009
Maliyet:				
Diğer maddi olmayan varlıklar	4.848.912	739.476	(285.276)	5.303.112
Maddi olmayan varlıklara ilişkin avanslar	2.440.471	395.573	-	2.836.044
	7.289.383	1.135.049	(285.276)	8.139.156
Birikmiş amortisman:				
Diğer maddi olmayan varlıklar	(2.723.688)	(375.084)	-	(3.098.772)
Net defter değeri	4.565.695			5.040.384

YAPI KREDİ SİGORTA A.Ş.

31 ARALIK 2010 TARİHİ İTİBARIYLA KONSOLİDE OLMAYAN FİNANSAL TABLOLARA İLİŞKİN AÇIKLAYICI DİPNOTLAR (DEVAMI)

(Para birimi aksi belirtilmedikçe Türk Lirası ("TL") olarak gösterilmiştir.)

9. İştiraklerdeki Yatırımlar

Şirket'in, özsermaye muhasebesi yöntemine göre kayıtlarına yansıttığı iştiraki bulunmamaktadır (31 Aralık 2009: Yoktur).

10. Reasürans Varlıkları

	31 Aralık 2010	31 Aralık 2009
Muallak hasar ve tazminat karşılığı reasürör payı (17 no'lu dipnot)	75.715.728	59.031.894
Kazanılmamış primler karşılığı reasürör payı (17 no'lu dipnot)	55.804.385	55.002.961
Reasürör şirketleri cari hesabı - net borçlar	(20.551.397)	(11.002.070)
	1 Ocak -	1 Ocak -
	31 Aralık 2010	31 Aralık 2009
Reasürans Gelirleri/(Giderleri)		
Ödenen tazminatta reasürör payı	42.694.281	65.759.519
Reasürörlerden alınan komisyonlar (brüt)	26.986.609	28.083.155
Reasürörlerden alınan komisyonların ertelenmesi	1.188.987	2.871.053
Reasürörlere devredilen primler (24 no'lu dipnot)	(135.497.802)	(141.672.543)
Kazanılmamış primler karşılığı değişiminde reasürör payı (17 no'lu dipnot)	801.424	(11.782.671)
Muallak hasar ve tazminat karşılığı değişiminde reasürör payı	14.790.461	(3.826.057)
Reasürans anlaşmaları oran değişikliğinin etkisi (*) (47.1 no'lu dipnot)	-	(10.251.681)

Reasürans sözleşmeleri ile ilgili detaylı açıklamalar 2.14 no'lu dipnotta yapılmıştır.

(*) 31 Aralık 2009 yılında yıl içinde sona eren ödeme bazlı sözleşmelerin reasürans zarar etkileri ile ilgili hesaplara girilmiş, 31 Aralık 2009 sonunda henüz süresi dolmayan anlaşma içinde diğer teknik karşılıklarda ek karşılık ayrılmıştır.

11. Finansal Varlıklar

11.1 Kuruluşun faaliyetlerine uygun, sunulan kalemlerin alt sınıflamaları:

	31 Aralık 2010		
	Bloke	Bloke olmayan	Toplam
Satılmaya hazır finansal varlıklar			
Devlet tahvilleri (*)	76.324.131	76.759.317	153.083.448
Hisse senetleri (**)	-	401.048	401.048
Alım satım amaçlı finansal varlıklar			
Yatırım fonları	-	4.017.897	4.017.897
Toplam	76.324.131	81.178.262	157.502.393
	31 Aralık 2009		
	Bloke	Bloke olmayan	Toplam
Satılmaya hazır finansal varlıklar			
Devlet tahvilleri (*)	103.110.617	81.491.450	184.602.067
Hisse senetleri (**)	-	304.330	304.330
Alım satım amaçlı finansal varlıklar			
Yatırım fonları	-	3.675.761	3.675.761
Toplam	103.110.617	85.471.541	188.582.158

(*) Satılmaya hazır finansal varlıklar portföyünde bulunan devlet tahvillerinin faiz oranları %7,19 ile %16,04 (31 Aralık 2009: %7,23-%27,50) arasında değişmektedir.

(**) Hisse senetlerinin 240.414 TL (31 Aralık 2009: 143.696 TL) tutarındaki kısmı borsaya kote olup, 160.634 TL (31 Aralık 2009: 160.634 TL) tutarındaki kısmı borsaya kote değildir.

YAPI KREDİ SİGORTA A.Ş.

31 ARALIK 2010 TARİHİ İTİBARIYLA KONSOLİDE OLMAYAN FİNANSAL TABLOLARA İLİŞKİN AÇIKLAYICI DİPNOTLAR (DEVAMI)

(Para birimi aksi belirtilmedikçe Türk Lirası ("TL") olarak gösterilmiştir.)

11.1 Kuruluşun faaliyetlerine uygun, sunulan kalemlerin alt sınıflamaları (Devamı)

	31 Aralık 2010	31 Aralık 2009
Kredi ve alacaklar (12 no'lu dipnot)	216.340.442	181.455.858
Toplam	216.340.442	181.455.858

Şirket'in yabancı para satılmaya hazır finansal varlığı bulunmamaktadır (31 Aralık 2009: Yoktur).

11.2 Yıl içinde ihraç edilen hisse senedi dışındaki menkul kıymetler: Yoktur (31 Aralık 2009: Yoktur).

11.3 Yıl içinde itfa edilen borçlanmayı temsil eden menkul kıymetler: Yoktur (31 Aralık 2009: Yoktur).

11.4 Bilançoda maliyet bedeli üzerinden gösterilmiş menkul kıymetlerin ve finansal duran varlıkların borsa rayiçlerine göre, borsa rayiçleri üzerinden gösterilmiş menkul kıymetlerin ve finansal duran varlıkların maliyet bedellerine göre değerlerini gösteren bilgi:

Menkul kıymetler	31 Aralık 2010		31 Aralık 2009	
	Maliyet Değeri	Kayıtlı Değer (Makul Değer)	Maliyet Değeri	Kayıtlı Değer (Makul Değer)
Devlet tahvilleri	139.524.674	153.083.448	156.336.433	184.602.067
Yatırım fonları	3.661.481	4.017.897	3.670.454	3.675.761
Hisse senetleri	187.425	401.048	179.317	304.330
	143.373.580	157.502.393	160.186.204	188.582.158

Finansal duran varlıklar	31 Aralık 2010		
	Endekslenmiş Maliyet	Kayıtlı Değer	Makul Değer
Yapı Kredi Emeklilik A.Ş.	148.249.982	148.249.982	-
	148.249.982	148.249.982	-

Finansal duran varlıklar	31 Aralık 2009		
	Endekslenmiş Maliyet	Kayıtlı Değer	Makul Değer
Yapı Kredi Emeklilik A.Ş.	148.249.982	148.249.982	-
	148.249.982	148.249.982	-

11.5 Menkul kıymetler ve bağlı menkul kıymetler grubu içinde yer alıp işletmenin ortakları, iştirakleri ve bağlı ortaklıklar tarafından çıkarılmış bulunan menkul kıymet tutarları ve bunları çıkaran ortaklıklar: Yoktur (31 Aralık 2009: Yoktur).

11.6 Finansal varlıklarda son üç yılda meydana gelen değer artışları: Yoktur (31 Aralık 2009: Yoktur). Satılmaya hazır finansal varlıkların maliyetleri ile piyasa rayiçleri arasındaki fark özsermaye altında vergi etkisinden net olarak sunulmaktadır.

11.7 - 11.9 Finansal varlıklara ilişkin diğer açıklamalar

Satılmaya hazır finansal varlıklardan cari dönem içinde elde edilen faiz geliri ve gerçekleşen gerçeğe uygun değer farkları 20.553.396 TL (31 Aralık 2009: 25.336.083 TL) olup gelir tablosunda yatırım gelirleri altında muhasebeleştirilmiştir. Dönem sonu itibarıyla gerçekleşmeyen gerçeğe uygun değer farkları vergi sonrası 6.173.768 TL (31 Aralık 2009: 8.499.814 TL) tutarında olup özsermayede ilgili hesap kalemi altında kayıtlara yansıtılmıştır (15 no'lu dipnot).

YAPI KREDİ SİGORTA A.Ş.

**31 ARALIK 2010 TARİHİ İTİBARIYLA KONSOLİDE
OLMAYAN FİNANSAL TABLOLARA İLİŞKİN AÇIKLAYICI DİPNOTLAR (DEVAMI)**

(Para birimi aksi belirtilmedikçe Türk Lirası ("TL") olarak gösterilmiştir.)

11.7 - 11.9 Finansal varlıklara ilişkin diğer açıklamalar (Devamı)

	31 Aralık 2010						Toplam
	Vadesiz	0 - 3 ay	3 - 6 ay	6 ay - 1 yıl	1-3 yıl	3 yıldan uzun	
Devlet tahvilleri	-	24.105.180	2.734.732	43.497.960	81.719.667	1.025.909	153.083.448
Yatırım fonları	4.017.897	-	-	-	-	-	4.017.897
Hisse senetleri	401.048	-	-	-	-	-	401.048
Toplam	4.418.945	24.105.180	2.734.732	43.497.960	81.719.667	1.025.909	157.502.393

	31 Aralık 2009						Toplam
	Vadesiz	0 - 3 ay	3 - 6 ay	6 ay - 1 yıl	1-3 yıl	3 yıldan uzun	
Devlet tahvilleri	-	17.305.295	84.766.100	25.994.620	55.486.160	1.049.892	184.602.067
Yatırım fonları	3.675.761	-	-	-	-	-	3.675.761
Hisse senetleri	304.330	-	-	-	-	-	304.330
Toplam	3.980.091	17.305.295	84.766.100	25.994.620	55.486.160	1.049.892	188.582.158

12. Krediler ve Alacaklar

12.1 Alacakların, ticari müşterilerden olan alacaklar, ilgili taraflardan olan alacaklar, peşin ödemeler için (gelecek aylara, yıllara ait ödemeler) ve diğerleri biçiminde sınıflanması:

	31 Aralık 2010	31 Aralık 2009
Aracılardan alacaklar	104.453.098	88.015.276
Sigortalılardan alacaklar	102.943.348	85.331.197
Rücu ve sovtaj alacakları - brüt (şüpheli alacaklar hariç)	6.565.107	4.731.683
Sigortacılık faaliyetlerinden alacaklar	213.961.553	178.078.156
Esas faaliyetlerden kaynaklanan şüpheli alacaklar	68.150.779	58.401.777
Sigorta ve reasürans şirketlerinden alacaklar	3.120.360	3.094.123
Sigorta ve reasürans şirketleri nezdindeki depolar	-	75.511
Esas faaliyetlerden alacaklar - brüt	285.232.692	239.649.567
İdari ve kanuni takipteki rücu alacakları karşılığı (***)	(64.581.474)	(54.654.208)
Esas faaliyetlerden kaynaklanan şüpheli alacaklar karşılığı	(2.559.389)	(2.314.738)
Aracılardan ve sigortalılardan alacaklar karşılığı (*)	(1.751.387)	(1.224.763)
Vadesi gelmiş bulunan ve henüz vadesi gelmeyen alacaklar için ayrılan şüpheli alacak karşılığı tutarları	(68.892.250)	(58.193.709)
Esas faaliyetlerden alacaklar - net	216.340.442	181.455.858
Rücu ve sovtaj alacaklarının detayı aşağıdaki gibidir:		
	31 Aralık 2010	31 Aralık 2009
Rücu ve sovtaj alacakları - brüt (şüpheli alacaklar dahil)	71.146.581	59.385.891
Rücu ve sovtaj alacakları - reasürans payı (**)	(19.661.820)	(21.609.488)
Rücu ve sovtaj alacakları - net	51.484.761	37.776.403
İdari ve kanuni takipteki rücu alacakları karşılığı	(64.581.474)	(54.654.208)
İdari ve kanuni takipteki rücu alacakları karşılığı - reasürans payı (**)	19.612.513	20.720.989
Rücu ve sovtaj alacakları karşılığı - net	(44.968.961)	(33.933.219)
Toplam	6.515.800	3.843.184

(*) Bilançoda sigortacılık faaliyetlerinden alacaklar karşılığı hesabı altında yer almaktadır.

(**) Bilançoda sigortacılık faaliyetlerinden borçlar hesabı altında yer almaktadır.

(***) Şirket, rücu ve sovtaj gelirlerine ilişkin genelge taslağı uyarınca, 31 Aralık 2009 tarihi itibarıyla rücu ve sovtaj alacakları ile idari ve kanuni takipteki rücu alacakları karşılığı tutarlarını yeniden sınıflama yaparak ilgili hesaplara muhasebeleştirmiştir.

YAPI KREDİ SİGORTA A.Ş.**31 ARALIK 2010 TARİHİ İTİBARIYLA KONSOLİDE
OLMAYAN FİNANSAL TABLOLARA İLİŞKİN AÇIKLAYICI DİPNOTLAR (DEVAMI)**

(Para birimi aksi belirtilmedikçe Türk Lirası ("TL") olarak gösterilmiştir.)

12. Krediler ve Alacaklar (Devamı)**12.2 İşletmenin ortaklar, iştirakler ve bağlı ortaklıklarla olan alacak - borç ilişkisi:**

İlişkili taraflar ile olan işlem ve bakiyeler 45 no'lu dipnotta detay olarak açıklanmıştır.

12.3 Alacaklar için alınmış olan ipotek ve diğer teminatların toplam tutarı:

Alınan garanti ve teminatların detayı aşağıda yer almaktadır:

	31 Aralık 2010			
	ABD Doları	Euro	TL	Toplam
Alınan garanti ve teminatlar				
İpotekler	-	-	44.593.450	44.593.450
Teminat mektupları	108.320	2.108	12.241.911	12.352.339
Kamu borçlanma senetleri	-	-	787.990	787.990
Şirketlerden alınan garanti ve kefaletler	-	-	155.622	155.622
Toplam	108.320	2.108	57.778.973	57.889.401

	31 Aralık 2009			
	ABD Doları	Euro	TL	Toplam
Alınan garanti ve teminatlar				
İpotekler	-	-	42.260.055	42.260.055
Teminat mektupları	109.261	2.222	8.626.016	8.737.499
Kamu borçlanma senetleri	-	-	859.873	859.873
Şirketlerden alınan garanti ve kefaletler	-	-	177.587	177.587
Toplam	109.261	2.222	51.923.531	52.035.014

12.4 Yabancı paralarla temsil edilen ve kur garantisi olmayan alacak ve borçlar ile aktifte mevcut yabancı paraların ayrı ayrı tutarları ve TL'ye dönüştürme kurları:

	31 Aralık 2010			
	Döviz Cinsi	Döviz Tutarı	Kur	Tutar TL
Krediler ve Alacaklar				
Dövizli Prim Alacağı	Euro	9.070.789	2,0491	18.586.954
	ABD Doları	10.631.270	1,5460	16.435.943
	CHF	138.689	1,6438	227.977
	GBP	19.846	2,3886	47.404
	SEK	16.656	0,2261	3.766
	JPY	492.167	0,0189	9.302
	AUD	23	1,5685	36
	DKK	(11.647)	0,2748	(3.201)
				35.308.181
Dövizli Komisyon Borcu				
	Euro	885.964	2,0491	1.815.429
	ABD Doları	1.079.949	1,5460	1.669.601
	CHF	12.763	1,6438	20.980
	GBP	2.649	2,3886	6.327
	DKK	14.085	0,2748	3.871
	JPY	9.300	0,0189	176
	SEK	83	0,2261	19
	AUD	5	1,5685	8
				3.516.411

YAPI KREDİ SİGORTA A.Ş.**31 ARALIK 2010 TARİHİ İTİBARIYLA KONSOLİDE
OLMAYAN FİNANSAL TABLOLARA İLİŞKİN AÇIKLAYICI DİPNOTLAR (DEVAMI)**

(Para birimi aksi belirtilmedikçe Türk Lirası ("TL") olarak gösterilmiştir.)

12. Krediler ve Alacaklar (Devamı)**12.4 Yabancı paralarla temsil edilen ve kur garantisi olmayan alacak ve borçlar ile aktifte mevcut yabancı paraların ayrı ayrı tutarları ve TL'ye dönüştürme kurları (Devamı):**

	31 Aralık 2009			
	Döviz Cinsi	Döviz Tutarı	Kur	Tutar TL
Krediler ve Alacaklar				
Dövizli Prim Alacağı	Euro	5.181.435	2,1603	11.193.454
	ABD Doları	6.199.830	1,5057	9.335.084
	CHF	141.611	1,4492	205.223
	GBP	34.760	2,3892	83.049
	SEK	31.650	0,2082	6.590
	JPY	185.310	0,0163	3.021
	CAD	32	1,4368	46
	DKK	(12.484)	0,2902	(3.623)
				20.822.844
Dövizli Komisyon Borcu	Euro	617.714	2,1603	1.334.448
	ABD Doları	887.808	1,5057	1.336.773
	CHF	30.611	1,4492	44.361
	GBP	6.138	2,3892	14.665
	DKK	14.778	0,2902	4.289
	JPY	16.292	0,0163	266
	SEK	521	0,2082	108
	CAD	5	1,4368	7
				2.734.917

12.5 - 12.7 Krediler ve alacaklara ilişkin diğer açıklamalar:

Sigortacılık faaliyetlerinden alacakların vade analizi aşağıdaki gibidir:

	31 Aralık 2010	31 Aralık 2009
Vadesini geçmiş	65.959.838	47.477.466
3 aya kadar	97.871.084	90.476.896
3-6 ay arası	36.593.405	31.612.117
6 ay-1 yıl arası	5.797.618	5.828.777
1 yılın üzeri	3.092.703	-
	209.314.648	175.395.256
Rücu ve sovtaj alacakları (brüt)	71.146.581	59.385.892
Alacak reeskontu	(1.918.202)	(2.048.783)
Toplam	278.543.027	232.732.365

Aracılardan ve sigortalılardan alacaklar karşılığı hareket tablosu aşağıdaki gibidir:

	2010	2009
Dönem başı - 1 Ocak	1.224.763	1.299.878
Dönem içindeki girişler	697.078	1.422
Serbest bırakılan karşılık	(170.454)	(161.546)
Dönem sonu - 31 Aralık	1.751.387	1.224.763

YAPI KREDİ SİGORTA A.Ş.

31 ARALIK 2010 TARİHİ İTİBARIYLA KONSOLİDE OLMAYAN FİNANSAL TABLOLARA İLİŞKİN AÇIKLAYICI DİPNOTLAR (DEVAMI)

(Para birimi aksi belirtilmedikçe Türk Lirası ("TL") olarak gösterilmiştir.)

12. Krediler ve Alacaklar (Devamı)

İdari ve kanuni takipteki net rücu alacakları karşılığının hareket tablosu aşağıdaki gibidir:

	2010	2009
Dönem başı - 1 Ocak	33.933.219	24.853.146
Dönem içindeki girişler (*)	12.576.570	11.259.046
Tahsil edilen tutar	(1.540.828)	(2.178.973)
Dönem sonu - 31 Aralık	44.968.961	33.933.219

(*) Cari dönemdeki girişlerin 2.920.383 TL tutarındaki kısmı Hazine Müsteşarlığı'nın "Rücu ve Sovtaj Gelirlerine İlişkin Genelge" (2010/13) sayılı genelgesine istinaden sigorta şirketleri ve şahıslardan rücu alacaklarının hasar ödemesinden itibaren üzerinden 4 ve 6 ay geçenler için ayrılan ek karşılık tutarı olup, şirket bunun dışında şahıslardan kesinleşmemiş olan rücu alacaklarının geri kalanı için de 1.662.055 tutarında net ilave karşılık ayırmıştır.

Esas faaliyetlerden kaynaklanan şüpheli alacaklar karşılığının hareket tablosu aşağıdaki gibidir:

	2010	2009
Dönem başı - 1 Ocak	2.314.737	48.600.009
Dönem içindeki girişler	244.652	8.368.937
Dönem sonu - 31 Aralık	2.559.389	56.968.946

Vadesini geçmiş ama karşılık ayrılmayan sigortalılardan ve acentelerden alacaklar:

	31 Aralık 2010	31 Aralık 2009
3 aya kadar	55.424.042	43.721.980
3-6 ay arası	7.745.365	2.173.332
6 ay-1 yıl arası	1.832.325	829.813
1 yıl üzeri	958.106	752.341
Toplam	65.959.838	47.477.466

Yukarıda belirtilen alacaklar için alınan garantiler aşağıdaki gibidir:

	31 Aralık 2010	31 Aralık 2009
İpotek	20.964.223	21.159.146
Teminat mektubu	7.491.231	6.025.401
Kamu borçlanma senedi	553.803	572.268
Toplam	29.009.257	27.756.815

13. Türev Finansal Araçlar

Yoktur (31 Aralık 2009: Yoktur).

14. Nakit ve Nakit Benzerleri

31 Aralık 2010 ve 2009 tarihlerinde sona eren hesap dönemleri itibariyle konsolide olmayan nakit akış tablosuna esas teşkil eden nakit ve nakit benzerleri 2.12 no'lu dipnotta gösterilmiştir.

**31 ARALIK 2010 TARİHİ İTİBARIYLA KONSOLİDE
OLMAYAN FİNANSAL TABLOLARA İLİŞKİN AÇIKLAYICI DİPNOTLAR (DEVAMI)**

(Para birimi aksi belirtilmedikçe Türk Lirası (“TL”) olarak gösterilmiştir.)

15. Sermaye

Diğer Sermaye Yedekleri:

Kurumlar Vergisi Kanunu 5.1.e hükümlerine göre şirketlerin aktiflerinde yer alan taşınmazlarının satışından doğan kazançların %75'lik kısmı, en az beş tam yıl süreyle pasifte özel bir fon hesabında tutulması kaydıyla kurumlar vergisinden istisnadır. İstisna edilen kazanç beş yıl içinde sermayeye ilave dışında herhangi bir şekilde başka bir hesaba nakledilemez veya işletmeden çekilemez. Şirket bu konuya ilişkin olarak Hazine Müsteşarlığı'nın yayımlanmış olduğu 27 Ekim 2008 tarih ve 2008/41 sayılı sektör duyurusunda yapılan açıklamalar doğrultusunda 2008 yılı içinde gerçekleştirmiş olduğu Zincirlikuyu Merkez bina satışından sağlanan ve tamamı TMS uyarınca hesaplanıp gelir tablosunda Yatırım Gelirleri içinde muhasebeleştirilen 3.711.141 TL satış kârının Vergi Usul Kanunu'na göre hesaplanmış olan 5.198.339 TL tutarındaki kısmının %75'ine denk gelen 3.898.754 TL'yi 31 Aralık 2010 tarihi itibarıyla bilançoda özsermaye altında “Dönem Net Kârı” hesap grubu içerisinde “Dağıtım Konu Olmayan Dönem Kârı” olarak sınıflandırmış olup bu tutar 2011 yılında “Diğer Sermaye Yedekleri” hesabına aktarılacaktır.

31 Aralık 2010 ve 31 Aralık 2009 tarihleri itibarıyla Özsermaye hesabı içerisindeki Diğer Kâr Yedekleri, 31 Aralık 2006 tarihi itibarıyla bilançoda yer alan Deprem Hasar Karşılıkları ile 14 Haziran 2007 tarihine kadar bu karşılıklardan elde edilen ve ilgili karşılıklar içinde izlenen gelirleri ifade etmektedir.

Yasal Yedekler:

Kanuni defterlerdeki birikmiş kârlar, aşağıda belirtilen kanuni yedeklerle ilgili hüküm haricinde dağıtılabılır. Türk Ticaret Kanunu'na göre, yasal yedekler birinci ve ikinci tertip yasal yedekler olmak üzere ikiye ayrılır. Türk Ticaret Kanunu'na göre birinci tertip yasal yedekler, şirketin ödenmiş/çıkarılmış sermayesinin %20'sine ulaşıncaya kadar, kanuni net kârın %5'i olarak ayrılır. İkinci tertip yasal yedekler ise ödenmiş/çıkarılmış sermayenin %5'ini aşan dağıtılan kârın %10'udur. Türk Ticaret Kanunu'na göre, yasal yedekler ödenmiş/çıkarılmış sermayenin %50'sini geçmediği sürece sadece zararları netleştirmek için kullanılabilir, bunun dışında herhangi bir şekilde kullanılması mümkün değildir.

Yasal yedeklerin dönem içindeki hareketleri aşağıdaki gibidir:

	2010	2009
Dönem başı - 1 Ocak	5.600.553	2.207.340
Kâr dağıtımı esnasında ayrılan yedekler	-	3.393.213
Dönem sonu - 31 Aralık	5.600.553	5.600.553

Finansal Varlıkların Değerlemesi:

Satılmaya hazır finansal varlıkların makul değerlerindeki değişikliklerden kaynaklanan gerçekleşmemiş kâr ve zararlar özsermaye içinde “Finansal Varlıkların Değerlemesi” altında muhasebeleştirilir.

Finansal varlıkların değerlemesinin dönem içindeki hareketleri aşağıdaki gibidir:

	2010	2009
Dönem başı - 1 Ocak (vergi etkilerinden netleştirilmiş olarak)	8.499.814	3.093.553
İtfa olan ve satılanlar	(4.210.803)	(62.276)
İtfa olanların vergi etkisi	842.161	12.455
Gerçeğe uygun değer (azalışı) / artışı	1.303.245	6.820.102
Gerçeğe uygun değer artışlarının vergi etkisi (35 no'lu dipnot)	(260.649)	(1.364.020)
Dönem sonu - 31 Aralık	6.173.768	8.499.814

15. Sermaye (Devamı)

YAPI KREDİ SİGORTA A.Ş.**31 ARALIK 2010 TARİHİ İTİBARIYLA KONSOLİDE
OLMAYAN FİNANSAL TABLOLARA İLİŞKİN AÇIKLAYICI DİPNOTLAR (DEVAMI)**

(Para birimi aksi belirtilmedikçe Türk Lirası ("TL") olarak gösterilmiştir.)

Şirket'in tamamı ödenmiş 8.000.000.000 adet (31 Aralık 2009: 8.000.000.000 adet) payı bulunmaktadır.

Dönem başı ve dönem sonunda bulunan hisse senetlerinin hareketleri aşağıdaki gibidir:

	1 Ocak 2010		Yeni çıkarılan		İtfa edilen		31 Aralık 2010	
	Adet	Nominal TL	Adet	Nominal TL	Adet	Nominal TL	Adet (*)	Nominal TL
Ödenmiş	8.000.000.000	80.000.000	-	-	-	-	8.000.000.000	80.000.000
Toplam	8.000.000.000	80.000.000	-	-	-	-	8.000.000.000	80.000.000

	1 Ocak 2009		Yeni çıkarılan		İtfa edilen		31 Aralık 2009	
	Adet	Nominal TL	Adet	Nominal TL	Adet	Nominal TL	Adet	Nominal TL
Ödenmiş	8.000.000.000	80.000.000	-	-	-	-	8.000.000.000	80.000.000
Toplam	8.000.000.000	80.000.000	-	-	-	-	8.000.000.000	80.000.000

16. Diğer Yedekler ve İsteğe Bağlı Katılımın Sermaye Bileşeni

Özsermaye içerisinde yer alan diğer yedekler ile ilgili bilgi 15 no'lu dipnotta yer almaktadır.

17. Sigorta Borçları ve Reasürans Varlıkları**17.1 Şirketin hayat ve hayat dışı dallar için tesis etmesi gereken teminat tutarları ile varlıklar itibariyle hayat ve hayat dışı dallara göre tesis edilmiş teminat tutarları:**

	31 Aralık 2010	31 Aralık 2009
Hayat dışı dallar için tesis edilmesi gereken teminat tutarı	72.288.237	56.145.133
Hayat dışı dallar için tesis edilen teminat tutarı(*)	76.894.222	102.855.054

(*) Sigortacılık Kanunu'na istinaden çıkarılan ve 7 Ağustos 2007 tarih ve 26606 sayılı Resmi Gazetede yayımlanan "Sigorta ve Reasürans ile Emeklilik Şirketlerinin Mali Bünyelerine İlişkin Yönetmelik'in 4. maddesi gereğince, sigorta şirketleri ile hayat ve ferdi kaza branşında faaliyet gösteren emeklilik şirketleri, sermaye yeterliliği hesabı sırasında bulunan gerekli özsermaye miktarının üçte birine denk düşen Minimum Garanti Fonu tutarını sermaye yeterliliği hesabı döneminde teminat olarak tesis etmekle yükümlü kılınmıştır.

17.2 Şirketin hayat poliçe adetleri, ile dönem içinde giren, ayrılan hayat ve mevcut hayat sigortalıların adet ve matematik karşılıkları: Yoktur (1 Ocak - 31 Aralık 2009: Yoktur).**17.3 Hayat dışı sigortalara dallar itibariyle verilen sigorta teminatı tutarı: 4 no'lu dipnotta açıklanmıştır.****17.4 Şirketin kurduğu emeklilik yatırım fonları ve birim fiyatları: Yoktur (31 Aralık 2009: Yoktur).****17.5 Portföydeki katılım belgeleri ve dolaşımdaki katılım belgeleri adet ve tutar: Yoktur (31 Aralık 2009: Yoktur).****17.6 Dönem içinde giren, ayrılan, iptal edilen ve mevcut bireysel emeklilik ve grup emeklilik katılımcılarının adetçe portföy tutarları: Yoktur (1 Ocak - 31 Aralık 2009: Yoktur).****17.7 Kâr paylı hayat sigortalarında kâr payının hesaplanmasında kullanılan değerlendirme yöntemleri: Yoktur (1 Ocak - 31 Aralık 2009: Yoktur).****17.8 Dönem içinde yeni giren bireysel emeklilik katılımcılarının adet ile brüt ve net katılım paylarının bireysel ve kurumsal olarak dağılımları: Yoktur (1 Ocak - 31 Aralık 2009: Yoktur).****17.9 Dönem içinde başka şirketten gelen bireysel emeklilik katılımcılarının adet ile brüt ve net katılım paylarının bireysel ve kurumsal olarak dağılımları: Yoktur (1 Ocak - 31 Aralık 2009: Yoktur).**

YAPI KREDİ SİGORTA A.Ş.

31 ARALIK 2010 TARİHİ İTİBARIYLA KONSOLİDE
OLMAYAN FİNANSAL TABLOLARA İLİŞKİN AÇIKLAYICI DİPNOTLAR (DEVAMI)

(Para birimi aksi belirtilmedikçe Türk Lirası ("TL") olarak gösterilmiştir.)

17. Sigorta Borçları ve Reasürans Varlıkları (Devamı)

17.10 Dönem içinde şirketin hayat portföyünden bireysel emekliliğe geçen bireysel emeklilik katılımcılarının adet ile brüt ve net katılım paylarının bireysel ve kurumsal olarak dağılımları: Yoktur (1 Ocak - 31 Aralık 2009: Yoktur).

17.11 Dönem içinde şirketin portföyünden ayrılan başka şirkete geçen veya başka şirkete geçmeyen her ikisi birlikte bireysel emeklilik katılımcılarının adet ile brüt ve net katılım paylarının bireysel ve kurumsal olarak dağılımları: Yoktur (1 Ocak - 31 Aralık 2009: Yoktur).

17.12 Dönem içinde yeni giren hayat sigortalıların adet ile brüt ve net prim tutarları ferdi ve grup olarak dağılımları: Yoktur (1 Ocak - 31 Aralık 2009: Yoktur).

17.13 Dönem içinde portföyden ayrılan hayat sigortalıların adet ile brüt ve net prim tutarları matematik karşılıklarının tutarlarının ferdi ve grup olarak dağılımları: Yoktur (1 Ocak - 31 Aralık 2009: Yoktur).

17.14 Dönem içinde hayat sigortalılarına kâr payı dağıtım oranı: Yoktur (1 Ocak - 31 Aralık 2009: Yoktur).

17.15 - 17.19 Sigorta sözleşmelerinden kaynaklanan yükümlülükler ile ilgili diğer gerekli açıklamalar:

Muallak hasar ve tazminat karşılığı:

	31 Aralık 2010		
	Brüt	Reasürans payı	Net
Dönem başı - 1 Ocak	114.472.327	(53.431.747)	61.040.580
Ödenen hasar	(39.859.073)	15.289.198	(24.569.875)
Artış	78.557.616	(28.388.928)	50.168.688
- Cari dönem muallakları	79.047.523	(34.674.360)	44.373.163
- Geçmiş yıllar muallakları	(489.907)	6.285.432	5.795.525
Dönem sonu rapor edilen hasarlar	153.170.870	(66.531.477)	86.639.393
Gerçekleşmiş ancak rapor edilmemiş hasarlar (*)	33.070.527	(9.184.251)	23.886.276
Toplam	186.241.397	(75.715.728)	110.525.669
	31 Aralık 2009		
	Brüt	Reasürans payı	Net
Dönem başı - 1 Ocak	108.190.172	(52.894.074)	55.296.098
Ödenen hasar	(37.424.394)	11.100.285	(26.324.109)
Artış	43.706.549	(11.637.958)	32.068.591
- Cari dönem muallakları	55.492.095	(25.369.515)	30.122.580
- Geçmiş yıllar muallakları	(11.785.546)	13.731.557	1.946.011
Dönem sonu rapor edilen hasarlar	114.472.327	(53.431.747)	61.040.580
Gerçekleşmiş ancak rapor edilmemiş hasarlar (*)	22.702.802	(7.411.632)	15.291.170
Muallak hasar yeterlilik karşılığı (*)	3.425.876	(81.888)	3.343.988
Aktüeryal zincirleme merdiven metoduna göre hesaplanan ilave karşılık (*)	4.677.585	-	4.677.585
Tahmini sovtaj ve rücu gelir tahakkuku (*)	(9.585.124)	1.893.373	(7.691.751)
Toplam	135.693.466	(59.031.894)	76.661.572

(*) Söz konusu tutarlar brüt ve net olarak hesaplanmakta ve kayıtlara yansıtılmaktadır.

YAPI KREDİ SİGORTA A.Ş.**31 ARALIK 2010 TARİHİ İTİBARIYLA KONSOLİDE
OLMAYAN FİNANSAL TABLOLARA İLİŞKİN AÇIKLAYICI DİPNOTLAR (DEVAMI)**

(Para birimi aksi belirtilmedikçe Türk Lirası ("TL") olarak gösterilmiştir.)

17. Sigorta Borçları ve Reasürans Varlıkları (Devamı)*Kazanılmamış primler karşılığı:*

	31 Aralık 2010		
	Brüt	Reasürans payı	Net
Dönem başı - 1 Ocak	308.110.425	(55.002.961)	253.107.465
Net değişim	63.670.270	(801.424)	62.868.845
Dönem sonu	371.780.695	(55.804.385)	315.976.310

	31 Aralık 2009		
	Brüt	Reasürans payı	Net
Dönem başı - 1 Ocak	301.956.626	(66.785.632)	235.170.994
Net değişim	6.153.800	11.782.671	17.936.471
Dönem sonu	308.110.426	(55.002.961)	253.107.465

31 Aralık 2010 tarihi itibarıyla ertelenmiş komisyon gelirleri ve ertelenmiş komisyon giderleri sırasıyla 10.929.569 TL (31 Aralık 2009: 12.118.556 TL) ve 45.716.218 TL (31 Aralık 2009: 37.971.078 TL) olup bilançoda gelecek aylara ait gelirler ve gelecek aylara ait giderler hesap kalemleri altında yer almaktadır.

Devam eden riskler karşılığı ():*

	31 Aralık 2010		
	Brüt	Reasürans payı	Net
Dönem başı - 1 Ocak	6.996.416	-	6.996.416
Net değişim	(6.671.660)	-	(6.671.660)
Dönem sonu	324.756	-	324.756

	31 Aralık 2009		
	Brüt	Reasürans payı	Net
Dönem başı - 1 Ocak	80.563	-	80.563
Net değişim	6.915.853	-	6.915.853
Dönem sonu	6.996.416	-	6.996.416

Dengeleme karşılığı ():*

	31 Aralık 2010		
	Brüt	Reasürans payı	Net
Dönem başı - 1 Ocak	3.726.882	-	3.726.882
Net değişim	2.754.730	-	2.754.730
Dönem sonu	6.481.612	-	6.481.612

	31 Aralık 2009		
	Brüt	Reasürans payı	Net
Dönem başı - 1 Ocak	1.902.446	-	1.902.446
Net değişim	1.824.436	-	1.824.436
Dönem sonu	3.726.882	-	3.726.882

(*) Söz konusu karşılıklar 2.24 no'lu dipnotta açıklandığı üzere net olarak hesaplanmaktadır.

YAPI KREDİ SİGORTA A.Ş.**31 ARALIK 2010 TARİHİ İTİBARIYLA KONSOLİDE
OLMAYAN FİNANSAL TABLOLARA İLİŞKİN AÇIKLAYICI DİPNOTLAR (DEVAMI)**
(Para birimi aksi belirtilmedikçe Türk Lirası ("TL") olarak gösterilmiştir.)**17. Sigorta Borçları ve Reasürans Varlıkları (Devamı)**

Yabancı para ile ifade edilen ve ihbarı yapılmış muallak hasar ve tazminat karşılıkları aşağıdaki gibidir:

Döviz Cinsi	31 Aralık 2010		
	Döviz Tutarı	Kur	Tutar TL
Euro	3.538.770	2,0590	7.286.328
ABD Doları	2.662.534	1,5535	4.136.246
GBP	5.447	2,4011	13.078
FRF	11.423	0,31389	3.585
CHF	555	1,6544	918
DEM	3.256	1,05275	3.428
DKK	5.764	0,2762	1.592
			11.445.175

Döviz Cinsi	31 Aralık 2009		
	Döviz Tutarı	Kur	Tutar TL
Euro	2.433.395	2,1707	5.282.171
ABD Doları	654.789	1,5130	990.696
GBP	2.071	2,4017	4.974
FRF	11.423	0,3309	3.780
CHF	713	1,4585	1.040
			6.282.661

YAPI KREDİ SİGORTA A.Ş.

31 ARALIK 2010 TARİHİ İTİBARIYLA KONSOLİDE OLMAYAN FİNANSAL TABLOLARA İLİŞKİN AÇIKLAYICI DİPNOTLAR (DEVAMI)

(Para birimi aksi belirtilmedikçe Türk Lirası ("TL") olarak gösterilmiştir.)

17. Sigorta Borçları ve Reasürans Varlıkları (Devamı)

17.15 - 17.19 Sigorta sözleşmelerinden kaynaklanan yükümlülükler ile ilgili diğer gerekli açıklamalar (Devamı):

Şirket Teknik Karşılıklar Yönetmeliği'ne uygun olarak hasar gelişim tablosunu net ödenen hasarları dikkate alarak takip etmektedir.

31 Aralık 2010 tarihi itibarıyla hasar gelişim tablosu:

Kaza yılı	1 Ocak 2004 31 Aralık 2004	1 Ocak 2005- 31 Aralık 2005	1 Ocak 2006- 31 Aralık 2006	1 Ocak 2007- 31 Aralık 2007	1 Ocak 2008- 31 Aralık 2008	1 Ocak 2009- 31 Aralık 2009	1 Ocak 2010- 31 Aralık 2010	Toplam Ödenen Hasar
Kaza döneminde yapılan ödeme	234.384.474	309.334.451	344.347.774	366.662.780	401.900.488	427.363.813	467.657.946	2.551.651.726
1 yıl sonra	12.943.131	25.305.248	19.452.657	14.542.725	9.770.667	3.745.755	-	85.760.184
2 yıl sonra	1.675.377	4.057.418	3.493.325	1.290.516	990.368	-	-	11.507.004
3 yıl sonra	2.067.748	3.721.297	2.213.107	1.242.456	-	-	-	9.244.609
4 yıl sonra	809.024	(3.698.268)	1.733.994	-	-	-	-	(1.155.250)
5 yıl sonra	939.037	1.455.113	-	-	-	-	-	2.394.150
6 yıl sonra	520.334	-	-	-	-	-	-	520.334
Bugüne kadar ödenen hasar tutarları	(250.144.217)	(334.046.398)	(363.229.911)	(377.318.432)	(403.611.433)	(421.237.306)	(408.703.754)	(2.558.584.451)
İlgili yıla ait brüt muallak Hasar tutarları	3.194.908	6.128.862	8.017.948	6.420.045	9.050.090	9.872.262	58.954.192	101.638.307

Büyük hasar eliminasyonu

34.760.142

2004 öncesi muallaklar

12.104.169

Endirekt muallak hasar

4.668.253

Brüt IBNR

33.070.527

Reasürans payı (karşılıklar dahil)

(75.715.728)

Net muallak hasar tutarı

110.525.669

K/Z

110.525.669

YAPI KREDİ SİGORTA A.Ş.

31 ARALIK 2010 TARİHİ İTİBARIYLA KONSOLİDE OLMAYAN FİNANSAL TABLOLARA İLİŞKİN AÇIKLAYICI DİPNOTLAR (DEVAMI)

(Para birimi aksi belirtilmedikçe Türk Lirası ("TL") olarak gösterilmiştir.)

17. Sigorta Borçları ve Reasürans Varlıkları (Devamı)

17.15 - 17.19 Sigorta sözleşmelerinden kaynaklanan yükümlülükler ile ilgili diğer gerekli açıklamalar (Devamı):

31 Aralık 2009 tarihi itibarıyla hasar gelişim tablosu:

Kaza yılı	1 Ocak 2003 31 Aralık 2003	1 Ocak 2004- 31 Aralık 2004	1 Ocak 2005- 31 Aralık 2005	1 Ocak 2006- 31 Aralık 2006	1 Ocak 2007- 31 Aralık 2007	1 Ocak 2008- 31 Aralık 2008	1 Ocak 2009- 31 Aralık 2009	Toplam Ödenen Hasar
Kaza döneminde yapılan ödeme	191.900.370	234.143.379	309.340.299	345.373.576	366.787.446	402.132.345	427.315.811	2.276.993.226
1 yıl sonra	15.447.493	13.009.372	25.376.045	20.372.220	14.677.263	9.797.604	-	98.679.997
2 yıl sonra	1.597.258	1.739.948	4.076.662	3.652.457	1.363.885	-	-	12.430.211
3 yıl sonra	230.314	2.131.459	3.874.031	3.013.674	-	-	-	9.249.478
4 yıl sonra	1.051.856	849.248	(3.685.715)	-	-	-	-	(1.784.611)
5 yıl sonra	1.313.264	938.593	-	-	-	-	-	2.251.857
6 yıl sonra	1.219.852	-	-	-	-	-	-	1.219.852
Bugüne kadar ödenen hasar tutarları	(207.375.655)	(248.999.432)	(332.479.459)	(361.381.163)	(375.879.406)	(400.332.459)	(377.228.496)	(2303.676.071)
İlgili yıla ait brüt muallak hasar tutarları	5.384.752	3.812.567	6.501.863	11.030.764	6.949.189	11.597.490	50.087.314	95.363.938

Büyük hasar eliminasyonu								8.813.188
2003 öncesi muallaklar								6.078.086
Endirekt toplam								4.217.115
Brüt IBNR								22.702.802
Yeterlilik								3.425.876
Tahmini rücu								(9.585.125)
AZMM								4.677.585
Reasürans payı (karşılıklar dahil)								(59.031.893)
Net muallak hasar tutarı								76.661.573
K/Z								76.661.572

Teknik Karşılıklar Yönetmeliği uyarınca, aktüeryal zincirleme merdiven yöntemi ile bulunan tutar, branşların toplamı itibarıyla kıyaslanır ve hangi tutar daha büyük ise bu yöntemin her bir branşına ilişkin tutarları gerçekleşmiş ancak rapor edilmemiş tutar olarak finansal tablolara yansıtılır. 31 Aralık 2010 tarihi itibarıyla 23.886.276 TL tutarında gerçekleşmiş ancak rapor edilmemiş hasar karşılığı hesaplanmıştır.

YAPI KREDİ SİGORTA A.Ş.

31 ARALIK 2010 TARİHİ İTİBARIYLA KONSOLİDE OLMAYAN FİNANSAL TABLOLARA İLİŞKİN AÇIKLAYICI DİPNOTLAR (DEVAMI)

(Para birimi aksi belirtilmedikçe Türk Lirası ("TL") olarak gösterilmiştir.)

18. Yatırım Anlaşması Yükümlülükleri

Yoktur (31 Aralık 2009: Yoktur).

19. Ticari ve Diğer Borçlar, Ertelenmiş Gelirler

	31 Aralık 2010	31 Aralık 2009
Diğer esas faaliyetlerden borçlar (47.1 no'lu dipnot)	41.276.404	36.989.372
Reasürans faaliyetlerinden borçlar	23.671.757	14.096.193
Sigortacılık faaliyetlerinden borçlar	24.617.774	19.729.964
Ertelenmiş komisyon gelirleri	10.929.569	12.118.556
Diğer çeşitli borçlar (47.1 no'lu dipnot)	9.374.102	10.718.463
Diğer ertelenmiş gelirler	160.941	168.326
Toplam	110.030.547	93.820.874

İlişkili taraf bakiyeleri 45 no'lu dipnotta açıklanmıştır.

Yabancı para ile ifade edilen borçlar aşağıdaki gibidir:

Döviz Cinsi	31 Aralık 2010		
	Döviz Tutarı	Kur	Tutar TL
ABD Doları	138.829	1,5535	215.671
FRF	35.915	0,3138	11.270
GBP	3.094	2,4011	7.429
			234.370

Döviz Cinsi	31 Aralık 2009		
	Döviz Tutarı	Kur	Tutar TL
ABD Doları	138.829	1,5130	210.048
FRF	35.915	0,3309	11.885
GBP	3.094	2,4017	7.431
			229.364

20. Krediler

Yoktur (31 Aralık 2009: Yoktur).

21. Ertelenmiş Gelir Vergisi

Şirket ertelenen gelir vergisi varlık ve yükümlülüklerini, bilanço kalemlerinde bu konsolide olmayan finansal tablolar ve Vergi Usul Kanunu arasındaki farklı değerlendirmelerin sonucunda ortaya çıkan geçici farkların etkilerini dikkate alarak hesaplamaktadır.

İleriki dönemlerde gerçekleşecek geçici farklar üzerinden yükümlülük metoduna göre hesaplanan ertelenen vergi varlıkları ve yükümlülükleri için uygulanan oran %20'dir.

31 Aralık 2010 ve 2009 tarihleri itibarıyla birikmiş geçici farklar ve ertelenen vergi varlık ve yükümlülüklerinin yürürlükteki vergi oranları kullanılarak hazırlanan dökümü aşağıdaki gibidir:

YAPI KREDİ SİGORTA A.Ş.**31 ARALIK 2010 TARİHİ İTİBARIYLA KONSOLİDE
OLMAYAN FİNANSAL TABLOLARA İLİŞKİN AÇIKLAYICI DİPNOTLAR (DEVAMI)**

(Para birimi aksi belirtilmedikçe Türk Lirası ("TL") olarak gösterilmiştir.)

21. Ertelenmiş Gelir Vergisi (Devamı)

	Geçici zamanlama farkları		Ertelenmiş vergi varlıkları/(yükümlülükleri)	
	31 Aralık 2010	31 Aralık 2009	31 Aralık 2010	31 Aralık 2009
Ertelenen vergi varlıkları				
Personel prim ve komisyon karşılığı	7.914.665	3.618.578	1.582.933	723.716
Kıdem tazminatı karşılığı	4.395.285	4.221.050	879.057	844.210
Dava karşılıkları	3.008.257	1.976.911	601.651	395.382
Aracılardan ve sigortalılardan alacaklar karşılığı	1.751.387	1.224.763	350.277	244.953
Personel izin karşılığı	2.020.786	1.554.540	404.157	310.908
Devam eden riskler karşılığı	324.755	6.996.416	64.951	1.399.283
Sabit kıymet amortisman farkı	715.688	-	143.138	-
Faturası gelmeyen gider karşılık	552.114	24.451	110.423	4.890
Reasürans anlaşmalarının yenilenmemesine ilişkin karşılık (47.1 no'lu dipnot)	-	10.251.681	-	2.050.336
Aktüeryal zincirleme merdiven metodu karşılığı	19.927.576	4.677.585	3.985.515	935.517
Asistans firmasına yapılan ödeme	2.887.052	2.145.094	577.410	429.019
Dengeleme karşılığı	4.746.503	-	949.301	-
Rücu karşılıkları	4.582.439	-	916.488	-
Diğer	47.710	498.852	9.542	99.770
Toplam ertelenen vergi varlıkları	52.874.217	37.189.921	10.574.843	7.437.984
Ertelenen vergi yükümlülükleri				
Dengeleme karşılığı	-	(1.305.870)	-	(261.174)
Reeskont karşılığı	(2.536.442)	(1.754.934)	(507.288)	(350.987)
Sabit kıymet amortisman farkı	-	(262.153)	-	(52.431)
Diğer gelir karşılıkları	(2.731)	(10.646)	(546)	(2.129)
Toplam ertelenen vergi yükümlülükleri	(2.539.173)	(3.333.603)	(507.834)	(666.721)
Net ertelenen vergi varlıkları (35 no'lu dipnot)			10.067.009	6.771.263
Ertelenen vergi varlıklarının 31 Aralık tarihleri itibariyle dönem içindeki hareketleri aşağıdaki gibidir:				
			2010	2009
Dönem başı - 1 Ocak			6.771.263	3.538.699
Ertelenen vergi geliri			3.295.746	3.232.564
Dönem sonu - 31 Aralık (35 no'lu dipnot)			10.067.009	6.771.263

22. Emeklilik Sosyal Yardım Yükümlülükleri

	31 Aralık 2010	31 Aralık 2009
Kıdem tazminatı karşılığı- kısa vadeli	561.971	-
Kıdem tazminatı karşılığı – uzun vadeli	3.833.314	4.221.050
	4.395.285	4.221.050

Türk İş Kanunu'na göre, Şirket bir senesini doldurmuş olan ve Şirket'le ilişkisi kesilen veya emekli olan 25 hizmet (kadınlarda 20) yılını dolduran ve emekliliğini kazanan (kadınlar için 58 yaşında, erkekler için 60 yaşında), askere çağrılan veya vefat eden personeli için kıdem tazminatı ödemekle mükelleftir. 23 Mayıs 2002 tarihindeki mevzuat değişikliğinden sonra emeklilikten önceki hizmet süresine ilişkin bazı geçiş süreci maddeleri çıkartılmıştır.

Ödenecek tazminat her hizmet yılı için bir aylık maaş kadardır ve bu tutar 31 Aralık 2010 tarihi itibariyle 2.517,01 TL (31 Aralık 2009: 2.365,16 TL) ile sınırlandırılmıştır.

YAPI KREDİ SİGORTA A.Ş.

31 ARALIK 2010 TARİHİ İTİBARIYLA KONSOLİDE OLMAYAN FİNANSAL TABLOLARA İLİŞKİN AÇIKLAYICI DİPNOTLAR (DEVAMI)

(Para birimi aksi belirtilmedikçe Türk Lirası ("TL") olarak gösterilmiştir.)

22. Emeklilik Sosyal Yardım Yükümlülükleri (Devamı)

Kıdem tazminatı yükümlülüğü yasal olarak herhangi bir fonlamaya tabi değildir ve herhangi bir fonlama şartı bulunmamaktadır.

Kıdem tazminatı karşılığı çalışanların emekliliği halinde ödenmesi gerekecek muhtemel yükümlülüğün bugünkü değerinin tahminiyle hesaplanır.

31 Aralık 2010 tarihinden önce Şirket'ten ayrılması bildirim yolu ile kesinleşmiş çalışanlar için Kıdem Tazminatı 400.945 TL ve İhbar Tazminatı 161.026 TL olarak toplam yasal yükümlülük tutarından ayrılmış ve bu tutarlar kısa vadeli olarak sınıflandırılmıştır.

TMS 19, Şirket'in kıdem tazminatı karşılığını tahmin etmek için aktüer değerlendirme yöntemlerinin geliştirilmesini öngörmektedir. Buna göre toplam yükümlülüğün hesaplanmasında aşağıda yer alan aktüer öngörüler kullanılmıştır:

	31 Aralık 2010	31 Aralık 2009
İskonto oranı (%)	4,66	5,92
Emeklilik olasılığının tahmini için devir hızı oranı (%)	94,71	94,94

Temel varsayım, her yıllık hizmet için belirlenen tavan karşılığının enflasyon ile orantılı olarak artmasıdır. Böylece uygulanan iskonto oranı enflasyonun beklenen etkilerinden arındırılmış gerçek oranı gösterir. Şirket'in kıdem tazminatı karşılığı, kıdem tazminatı tavanı her altı ayda bir ayarlandığı için, 1 Ocak 2011 tarihinden itibaren geçerli olan 2.623,23 TL (1 Ocak 2010: 2.427,04 TL) üzerinden hesaplanmaktadır.

Kıdem tazminatı karşılığının dönem içindeki hareketleri aşağıdaki gibidir:

	2010	2009
Dönem başı - 1 Ocak	4.221.050	3.893.175
Dönem içinde ödenen (33 no'lu dipnot)	(1.248.943)	(1.158.641)
Cari dönemde ayrılan karşılık tutarı	1.423.178	1.486.516
Dönem sonu - 31 Aralık	4.395.285	4.221.050

23. Diğer Yükümlülükler ve Masraf Karşılıkları

Pasifte yer almayan taahhütler 43 no'lu dipnotta açıklanmıştır.

Alınan garanti ve teminatlar 12.3 no'lu dipnotta açıklanmıştır.

Bilançoda gider tahakkukları altında sınıflandırılan karşılıkların detayı aşağıda yer almaktadır:

	31 Aralık 2010	31 Aralık 2009
Personel primleri karşılığı	6.127.503	2.904.078
Faturası beklenen pazarlama ve genel yönetim giderleri karşılığı	552.114	511.859
	6.679.617	3.415.937

24. Net Sigorta Prim Geliri

YAPI KREDİ SİGORTA A.Ş.**31 ARALIK 2010 TARİHİ İTİBARIYLA KONSOLİDE
OLMAYAN FİNANSAL TABLOLARA İLİŞKİN AÇIKLAYICI DİPNOTLAR (DEVAMI)**

(Para birimi aksi belirtilmedikçe Türk Lirası ("TL") olarak gösterilmiştir.)

Yazılan primlerin dağılımı aşağıdaki gibidir:

	1 Ocak - 31 Aralık 2010		
	Brüt	Reasürans payı	Net
Hastalık/Sağlık	337.430.078	(4.061.315)	333.368.763
Kara Araçları	147.683.262	(971.219)	146.712.043
Kara Araçları Sorumluluk	61.902.739	(4.089.379)	57.813.360
Kaza	16.346.018	(2.445.414)	13.900.604
Yangın ve Doğal Afetler	103.561.926	(63.561.038)	40.000.888
Genel Zararlar	55.243.330	(42.335.305)	12.908.025
Nakliyat	11.105.191	(4.647.297)	6.457.894
Genel Sorumluluk	19.279.183	(9.721.564)	9.557.619
Diğer	5.630.766	(3.665.271)	1.965.495
Toplam yazılan primler	758.182.493	(135.497.802)	622.684.691

	1 Ocak - 31 Aralık 2009		
	Brüt	Reasürans payı	Net
Hastalık/Sağlık	284.571.739	(4.054.878)	280.516.861
Kara Araçları	99.728.087	(13.300.455)	86.427.632
Kara Araçları Sorumluluk	48.954.371	(7.529.318)	41.425.053
Kaza	13.165.201	(2.362.560)	10.802.641
Yangın ve Doğal Afetler	90.839.359	(60.851.664)	29.987.695
Genel Zararlar	43.383.082	(34.620.153)	8.762.929
Nakliyat	9.683.478	(5.313.845)	4.369.633
Genel Sorumluluk	9.982.051	(7.225.061)	2.756.990
Diğer	7.669.455	(6.414.609)	1.254.846
Toplam yazılan primler	607.976.823	(141.672.543)	466.304.280

25. Aidat (Ücret) Gelirleri

Yoktur (1 Ocak - 31 Aralık 2009: Yoktur).

26. Yatırım Gelirleri

	1 Ocak - 31 Aralık 2010	1 Ocak - 31 Aralık 2009
Satılmaya hazır finansal varlıklar		
Faiz geliri	20.290.705	23.425.120
Temettü geliri	26.492.624	7.007.884
Net satış geliri	262.691	1.910.963
Nakit ve nakit benzerleri		
Faiz geliri	14.678.678	14.553.044
Toplam	61.724.698	46.897.011

27. Finansal Varlıkların Net Tahakkuk Gelirleri

Satılmaya hazır finansal varlıklardan elde edilen gerçekleşen kazanç ve kayıplara ilişkin bilgiler 11 ve 15 no'lu dipnotlarda açıklanmıştır.

28. Gerçeğe Uygun Değer Farkı Gelir Tablosuna Yansıtılan Aktifler

Yatırım fonlarından elde edilen gelir 31 Aralık 2010 tarihinde 352.803 TL'dir (31 Aralık 2009: 458.734 TL).

YAPI KREDİ SİGORTA A.Ş.**31 ARALIK 2010 TARİHİ İTİBARIYLA KONSOLİDE
OLMAYAN FİNANSAL TABLOLARA İLİŞKİN AÇIKLAYICI DİPNOTLAR (DEVAMI)**

(Para birimi aksi belirtilmedikçe Türk Lirası ("TL") olarak gösterilmiştir.)

29. Sigorta Hak ve Talepleri

17 no'lu dipnotta açıklanmıştır.

30. Yatırım Anlaşması Hakları

Yoktur (31 Aralık 2009: Yoktur).

31. Zaruri Diğer Giderler

	1 Ocak - 31 Aralık 2010	1 Ocak - 31 Aralık 2009
Teknik bölüm altında sınıflandırılan faaliyet giderleri (32 no'lu dipnot)	138.092.460	116.594.556
Teknik olmayan bölüm altında sınıflandırılan faaliyet giderleri	-	-
Toplam	138.092.460	116.594.556

32. Gider Çeşitleri

Gelir tablosunda yer alan faaliyet giderlerinin detayı aşağıda yer almaktadır:

	1 Ocak - 31 Aralık 2010	1 Ocak - 31 Aralık 2009
Üretim komisyonu giderleri	83.390.647	65.828.154
Personel giderleri (33 no'lu dipnot)	61.831.820	56.709.238
Ofis giderleri	3.979.653	4.153.888
Dışarıdan sağlanan hizmet giderleri	4.641.646	3.510.664
Reklam ve pazarlama giderleri	3.369.312	3.425.696
Kira giderleri	2.363.718	2.342.644
Ulaşım giderleri	1.008.258	685.017
Haberleşme ve iletişim giderleri	704.201	667.592
Bakım ve onarım giderleri	77.048	113.507
Diğer faaliyet giderleri	1.111.797	697.743
Reasürans komisyon gelirleri	(25.797.622)	(30.954.208)
Diğer teknik giderler	1.411.982	9.414.621
Toplam	138.092.460	116.594.556

33. Çalışanlara Sağlanan Fayda Giderleri

	1 Ocak - 31 Aralık 2010	1 Ocak - 31 Aralık 2009
Maaş ödemesi	29.863.686	27.916.806
Prim ödemesi	9.347.885	8.931.995
Sosyal güvenlik kesintileri	6.032.148	5.503.513
Satış ekibi giderleri	6.109.377	4.819.434
Kıdem tazminatı (22 no'lu dipnot)	1.248.943	1.158.641
İzin tazminatı	107.686	420.993
İhbar tazminatı	128.264	150.995
Diğer	8.993.831	7.806.861
Toplam (32 no'lu dipnot)	61.831.820	56.709.238

YAPI KREDİ SİGORTA A.Ş.

31 ARALIK 2010 TARİHİ İTİBARIYLA KONSOLİDE OLMAYAN FİNANSAL TABLOLARA İLİŞKİN AÇIKLAYICI DİPNOTLAR (DEVAMI)

(Para birimi aksi belirtilmedikçe Türk Lirası ("TL") olarak gösterilmiştir.)

33. Çalışanlara Sağlanan Fayda Giderleri (Devamı)

Yönetim kurulu başkan ve üyeleriyle genel müdür, genel koordinatör, genel müdür yardımcılarını gibi üst yöneticilere cari dönemde sağlanan ücret ve benzeri menfaatlerin toplam tutarı 1.6 no'lu dipnotta açıklanmıştır.

Şirket'in hisse bazlı ödeme işlemi bulunmamaktadır (31 Aralık 2009: Yoktur).

34. Finansal Maliyetler

34.1 Dönemin tüm finansman giderleri: Yoktur (1 Ocak - 31 Aralık 2009: Yoktur).

34.1.1 Üretim maliyetine verilenler: Yoktur (1 Ocak - 31 Aralık 2009: Yoktur).

34.1.2 Sabit varlıkların maliyetine verilenler: Yoktur (1 Ocak - 31 Aralık 2009: Yoktur).

34.1.3 Doğrudan gider yazılanlar: Yoktur (1 Ocak - 31 Aralık 2009: Yoktur).

34.2 Dönemin finansman giderlerinden ortaklar, bağlı ortaklık ve iştiraklerle ilgili kısmı (Toplam tutar içindeki payları %20'yi aşanlar ayrıca gösterilecektir.): Yoktur (1 Ocak - 31 Aralık 2009: Yoktur).

34.3 Ortaklar, bağlı ortaklık ve iştiraklerle yapılan satış ve alışlar (Toplam tutar içindeki payları %20'yi aşanlar ayrıca gösterilecektir.):

İlişkili taraflar ile olan işlem ve bakiyeler 45 no'lu dipnotta detay olarak açıklanmıştır.

34.4 Ortaklar bağlı ortaklık ve iştiraklerden alınan ve bunlara ödenen faiz, kira ve benzerleri (Toplam tutar içindeki payları %20'yi aşanlar ayrıca gösterilecektir.):

İlişkili taraflar ile olan işlem ve bakiyeler 45 no'lu dipnotta detay olarak açıklanmıştır.

35. Gelir Vergileri

31 Aralık 2010 ve 2009 tarihleri itibariyle hazırlanan konsolide olmayan finansal tablolarda yer alan vergi varlık ve yükümlükleri ile vergi gelir ve giderleri aşağıda özetlenmiştir:

	1 Ocak - 31 Aralık 2010	1 Ocak - 31 Aralık 2009
Önceki dönem kurumlar vergisi fazla ayrılan karşılık	293.163	-
Cari dönem kurumlar vergisi	(5.420.249)	(1.778.833)
Satılmaya hazır varlıklardan dolayı özsermaye içinde muhasebeleştirilen vergi geliri (15 no'lu dipnot) (*)	(528.314)	1.332.801
Ertelenmiş vergi geliri	3.295.746	3.232.564
Toplam vergi gideri /(geliri)	(2.359.654)	2.786.532

(*) Gelir tablosunda ertelenmiş vergi varlığı hesabı altında sınıflandırılmıştır.

	31 Aralık 2010	31 Aralık 2009
Vergi	5.420.249	1.778.833
Peşin ödenen vergiler (-)	(2.836.775)	(3.055.673)
Toplam	2.583.474	(1.276.840)
Ertelenen vergi varlığı	10.574.843	7.437.984
Ertelenen vergi yükümlülüğü	(507.834)	(666.721)
Ertelenen vergi varlığı, net (21 no'lu dipnot)	10.067.009	6.771.263

YAPI KREDİ SİGORTA A.Ş.**31 ARALIK 2010 TARİHİ İTİBARIYLA KONSOLİDE
OLMAYAN FİNANSAL TABLOLARA İLİŞKİN AÇIKLAYICI DİPNOTLAR (DEVAMI)**

(Para birimi aksi belirtilmedikçe Türk Lirası ("TL") olarak gösterilmiştir.)

35. Gelir Vergileri (Devamı)

	31 Aralık 2010	31 Aralık 2009
Kurumlar vergisi öncesi (zarar)/kâr	47.676.156	(10.151.462)
Eksi: Ertelemiş vergi geliri/(gideri)	2.767.431	4.565.365
Ertelemiş vergi ve kurumlar vergisi öncesi (zarar)/kâr	44.908.725	(14.716.827)
Vergi oranı	%20	%20
Hesaplanan kurumlar vergisi karşılığı	(8.981.745)	2.943.365
Kanunen kabul edilmeyen giderlerin etkisi	(494.723)	(1.561.141)
Daha önce üzerinden ert.vergi aktifi hesaplanmayan geçici farkların etkisi	745.376	-
Vergiye konu olmayan gelirlerin etkisi	6.078.274	1.404.308
Önceki dönem kurumlar vergisi fazla ayrılan karşılık	293.163	-
Toplam vergi gideri	(2.359.655)	2.786.532

36. Net Kur Değişim Gelirleri

	1 Ocak - 31 Aralık 2010	1 Ocak - 31 Aralık 2009
Yatırım gelirleri, net	9.896.412	23.656.238
Teknik gelirler, net	(17.760.374)	(32.720.009)
Genel yönetim giderleri	7.315.415	9.056.885
Toplam	(548.547)	(6.886)

37. Hisse Başına Kazanç

Hisse başına kazanç miktarı, net dönem kârının Şirket hisselerinin dönem içindeki ağırlıklı ortalama pay adedine bölünmesiyle hesaplanır.

	1 Ocak - 31 Aralık 2010	1 Ocak - 31 Aralık 2009
Net dönem (zararı)/kârı	42.549.071	(11.930.295)
Beheri 1 Kr nominal değerli hisselerin ağırlıklı ortalama adedi	8.000.000.000	8.000.000.000
Hisse başına (kayıp)/kazanç (Kr)	0,53	(0,15)

38. Hisse Başı Kâr Payı

31 Aralık 2010 tarihinde sona eren yıla ait kâr dağıtımı ile ilgili bir Yönetim kurulu kararı veya Genel kurul kararı henüz alınmamıştır. 31 Aralık 2009'da sona eren yıla ilgili olarak Şirket'in, 2 Mart 2010 tarihinde yapılan Yönetim Kurulu toplantısında, 2009 yılı zararlarla kapandığı için kâr dağıtımı yapılmamasının genel kurulun onayına sunulmasına karar verilmiştir. 23 Mart 2010 tarihinde yapılan Genel Kurul'da bu karar onaylanmıştır.

39. Faaliyetlerden Yaratılan Nakit

Nakit akım tablosunda gösterilmiştir.

40. Hisse Senedine Dönüştürülebilir Tahvil

Yoktur (31 Aralık 2009: Yoktur).

41. Paraya Çevrilebilir İmtiyazlı Hisse Senetleri

Yoktur (31 Aralık 2009: Yoktur).

42. Riskler

	31 Aralık 2010	31 Aralık 2009
Şirket aleyhine açılan hasar davaları (*)	47.468.456	42.146.629
Şirket aleyhine açılan prim iadesi davaları	1.032.120	896.630
Şirket aleyhine açılan iş davaları	495.481	452.209
Şirket aleyhine açılan diğer davalar	1.090.858	628.072
Toplam	50.086.915	44.123.540

(*) Muallak hasarlar içerisinde takip edilmekte olup muallak hasarların hareket tablosu 17 no'lu dipnotta yer almaktadır. Söz konusu karşılıkların net tutarı 27.374.406 TL (31 Aralık 2009: 18.432.125TL)'dir.

YAPI KREDİ SİGORTA A.Ş.**31 ARALIK 2010 TARİHİ İTİBARIYLA KONSOLİDE
OLMAYAN FİNANSAL TABLOLARA İLİŞKİN AÇIKLAYICI DİPNOTLAR (DEVAMI)**

(Para birimi aksi belirtilmedikçe Türk Lirası ("TL") olarak gösterilmiştir.)

43. Taahhütler

Verilen banka teminat mektuplarının tutarı ve yabancı para cinsinden detayı aşağıda açıklanmıştır:

	31 Aralık 2010			
	ABD Doları	Euro	TL	Toplam
Teminat mektupları	15.460	-	4.616.931	4.632.391
Toplam	15.460	-	4.616.931	4.632.391

	31 Aralık 2009			
	ABD Doları	Euro	TL	Toplam
Teminat mektupları	15.057	-	5.829.827	5.844.884
Toplam	15.057	-	5.829.827	5.844.884

Aktif değerler üzerinde mevcut bulunan toplam ipotek veya teminat tutarları:

	31 Aralık 2010	31 Aralık 2009
Menkul değerler cüzdanı (*)	76.413.241	102.987.219
Kullanım amaçlı gayrimenkuller (6 no'lu dipnot)	3.328.729	4.669.626
Yatırım amaçlı gayrimenkuller (7 no'lu dipnot)	1.703.850	3.921.598
Toplam	81.445.820	111.578.443

(*) Menkul değerler cüzdanı içerisinde Hazine Müsteşarlığı lehine 76.264.249 TL (31 Aralık 2009: 102.855.054 TL) ve TARSİM lehine 148.992 TL (31 Aralık 2009: 132.165 TL) maliyet bedelli teminat bulunmaktadır.

44. İşletme Birleşmeleri

Yoktur (31 Aralık 2009: Yoktur).

45. İlişkili Taraflarla İşlemler

Yapı Kredi Grubu şirketleri, Yapı Kredi Grubu şirketlerinin nihai ana ortakları ve bu ortaklarının kontrol ettiği şirketler bu konsolide olmayan finansal tablolar açısından ilgili şirketler olarak tanımlanmıştır.

	31 Aralık 2010	31 Aralık 2009
a) Mevduatlar ve devlet tahvilleri		
Yapı ve Kredi Bankası A.Ş. (nezdinde tutulan)	277.300.121	154.112.695
Toplam	277.300.121	154.112.695
b) Ticari alacaklar		
Yapı ve Kredi Bankası A.Ş.	29.281.609	24.464.131
Yapı Kredi Emeklilik A.Ş.	1.323.989	1.125.749
Yapı Kredi Yatırım Menkul Değerler A.Ş.	263.372	259.070
Yapı Kredi Leasing A.Ş.	262.875	227.284
Yapı Kredi Kültür Sanat Tic. A.Ş.	94.246	117.961
Yapı Kredi Faktoring A.Ş.	122.130	96.471
Agrosan Kimya San. Ve Tic. A.Ş.	23.526	-
Setur Servis Turistik A.Ş.	-	81.588
Yapı Kredi Portföy Yönetimi A.Ş.	97.601	77.844
Unicredit (San) Menkul Değ. A.Ş.	74.236	62.871
Kredi Kayıt Bürosu	22.273	16.699
Türkiye Eğitim Gönüllüleri Vakfı	16.144	13.612
Yapı Kredi Yatırım Ort. A.Ş.	5.635	6.188
Koç Finansal Hizmetler A.Ş.	-	5.278
Ford Otomotiv	378	-
YKS Tesis Yönetim Hizmetleri A.Ş.	10.993	-
Toplam	31.599.007	26.554.746

YAPI KREDİ SİGORTA A.Ş.**31 ARALIK 2010 TARİHİ İTİBARIYLA KONSOLİDE
OLMAYAN FİNANSAL TABLOLARA İLİŞKİN AÇIKLAYICI DİPNOTLAR (DEVAMI)**

(Para birimi aksi belirtilmedikçe Türk Lirası ("TL") olarak gösterilmiştir.)

45. İlişkili Taraflarla İşlemler (Devamı)

	31 Aralık 2010	31 Aralık 2009
c) Ticari borçlar		
Yapı ve Kredi Bankası A.Ş.	2.256.105	3.494.448
Toplam	2.256.105	3.494.448
d) Diğer borçlar		
Zer Merkezi Hizmetler A.Ş.	484.321	342.486
Koç Sistem A.Ş.	632.563	86.696
KoçNet Haberleşme Teknolojileri ve İletişim Hizmetleri A.Ş.	79.466	65.730
Setur Servis Turistik A.Ş.	28.829	35.329
Otokoç A.Ş.	26.626	33.192
YKS Tesis Yönetim Hizmetleri A.Ş.	-	32.612
Opet Petrolcülük A.Ş.	19.976	14.590
Koç Holding A.Ş.	8.260	7.869
Yapı Kredi Bankası A.Ş.	11.648	-
Toplam	1.291.689	618.504
e) Diğer alacaklar		
Yapı Kredi Emeklilik A.Ş.	423.079	57.268
YKS Tesis Yönetim Hizmetleri A.Ş.	8.293	-
Toplam	431.372	57.268
	1 Ocak - 31 Aralık 2010	1 Ocak - 31 Aralık 2009
f) Kira gelirleri		
Yapı Kredi Emeklilik A.Ş.	153.653	119.610
Yapı ve Kredi Bankası A.Ş.	112.163	106.593
Yapı Kredi Yatırım A.Ş.	11.261	26.100
Toplam	277.077	252.303
g) Kira giderleri		
Yapı ve Kredi Bankası A.Ş.	1.088.023	1.233.110
Yapı Kredi Emeklilik A.Ş.	687.201	528.741
Toplam	1.775.224	1.761.851
h) Faiz gelirleri		
Yapı ve Kredi Bankası A.Ş.	23.058.888	22.109.369
Toplam	23.058.888	22.109.369
i) Faiz giderleri		
Yapı Kredi Leasing A.Ş.	289	1.796
Toplam	289	1.796

YAPI KREDİ SİGORTA A.Ş.**31 ARALIK 2010 TARİHİ İTİBARIYLA KONSOLİDE
OLMAYAN FİNANSAL TABLOLARA İLİŞKİN AÇIKLAYICI DİPNOTLAR (DEVAMI)**

(Para birimi aksi belirtilmedikçe Türk Lirası ("TL") olarak gösterilmiştir.)

45. İlişkili Taraflarla İşlemler (Devamı)

	1 Ocak - 31 Aralık 2010	1 Ocak - 31 Aralık 2009
j) Alınan primler		
Yapı ve Kredi Bankası A.Ş.	61.070.426	47.711.925
Yapı Kredi Emeklilik A.Ş.	3.036.970	2.223.921
Yapı Kredi Yatırım Menkul Değerler A.Ş.	890.205	531.903
Yapı Kredi Leasing A.Ş.	508.227	457.274
Yapı Kredi Kültür Sanat Tic. A.Ş.	296.026	248.839
Yapı Kredi Faktoring A.Ş.	239.997	208.488
Yapı Kredi Portföy Yönetimi A.Ş.	197.377	166.521
Yapı Kredi Moscow	3.817	-
T.Eğitim Gönüllüleri Vakfı	128.218	133.460
Unicredit (San) Menkul Değerler A.Ş.	144.998	116.479
Kredi Kayıt Bürosu	122.527	87.669
Yapı Kredi Koray GYO A.Ş.	41.156	21.335
Yapı Kredi Yatırım Ort. A.Ş.	43.148	12.376
Koç Finansal Hizmetler A.Ş.	24.012	10.556
Setair Hava Taşımacılığı ve Hizm. A.Ş.	805.444	972.664
Setur Servis Turistik A.Ş.	320.172	231.857
RMK Marine Gemi Yapım San. A.Ş.	24.208	598.998
Agrosan Kimya Sanayi ve Tic. A.Ş.	10.178	10.218
Aygaz A.Ş.	307.749	41.731
Bankalararası Kart Merkezi	15.799	13.047
Koç Holding	362.729	665.333
Otokoç A.Ş.	7.886	18.599
Tümteks Tekstil ve Gıda San. Tic.	5.411	6.363
Toplam	68.606.680	54.489.556
k) Ödenen komisyonlar ve sigorta primleri		
Yapı ve Kredi Bankası A.Ş.	14.305.765	11.456.818
Yapı Kredi Leasing A.Ş.	1.832.793	1.873.440
Yapı Kredi Emeklilik A.Ş.	-	79.054
Toplam	16.138.558	13.409.312
l) Alınan komisyonlar		
Yapı Kredi Emeklilik A.Ş.	8.767	5.160
Toplam	8.767	5.160
m) Diğer gelirler		
Yapı Kredi Emeklilik A.Ş.	237.515	91.674
Toplam	237.515	91.674

YAPI KREDİ SİGORTA A.Ş.**31 ARALIK 2010 TARİHİ İTİBARIYLA KONSOLİDE
OLMAYAN FİNANSAL TABLOLARA İLİŞKİN AÇIKLAYICI DİPNOTLAR (DEVAMI)**

(Para birimi aksi belirtilmedikçe Türk Lirası ("TL") olarak gösterilmiştir.)

45. İlişkili Taraflarla İşlemler (Devamı)**n) Diğer giderler**

Yapı Kredi Emeklilik A.Ş.	40.406	38.600
Toplam	40.406	38.600

o) Alınan temettüler

Yapı Kredi Emeklilik A.Ş.	26.480.569	6.994.867
Diğer	12.055	13.017
Toplam	26.492.624	7.007.884

p) Ödenen temettüler

Yapı ve Kredi Bankası A.Ş.	-	5.702.885
Yapı Kredi Factoring A.Ş.	-	853.659
Yapı Kredi Yatırım A.Ş.	-	565.098
Diğer	-	3.618.252
Toplam	-	10.739.894

Şirket'in cari dönemde Yapı ve Kredi Bankası A.Ş. aracılığıyla yazmış olduğu prim toplamı 111.408.768 TL'dir (1 Ocak - 31 Aralık 2009: 84.717.684 TL).

45.1 Ortaklar, iştirakler ve bağlı ortaklıklardan alacaklar nedeniyle ayrılan şüpheli alacak tutarları ve bunların borçları: Yoktur (31 Aralık 2009: Yoktur).**45.2 Şirket ile dolaylı sermaye ve yönetim ilişkisine sahip iştirakler ve bağlı ortaklıkların dökümü, iştirakler ve bağlı ortaklıklar hesabında yer alan ortaklıkların isimleri ve iştirak ve oran ve tutarları, söz konusu ortaklıkların düzenlenen en son finansal tablolarında yer alan dönem kârı veya zararı, net dönem kârı veya zararı ile bu finansal tabloların ait olduğu dönem, kurulumuz standartlarına göre hazırlanıp hazırlanmadığı, bağımsız denetime tabi tutulup tutulmadığı ve bağımsız denetim raporunun olumlu, olumsuz ve şartlı olmak üzere hangi türde düzenlendiği:**

		31 Aralık 2010							
(%)	Endekslenmiş Maliyet	Defter Değeri	Bağımsız denetim raporu	Finansal tablo dönemi	Toplam varlık	Toplam yükümlülük	Net satış	Net kârı	
Yapı Kredi Emeklilik A.Ş.	99,99	148.249.982	148.249.982	Olumlu	31.12.2010	2.603.432.660	2.472.114.037	101.564.056	22.589.031

		31 Aralık 2009							
(%)	Endekslenmiş Maliyet	Defter Değeri	Bağımsız denetim raporu	Finansal tablo dönemi	Toplam varlık	Toplam yükümlülük	Net satış	Net kârı	
Yapı Kredi Emeklilik A.Ş.	99,99	148.249.982	148.249.982	Olumlu	31.12.2009	2.105.869.098	1.970.653.055	86.975.157	20.163.300

45.3 İştirakler ve bağlı ortaklıklarda içsel kaynaklardan yapılan sermaye arttırımı nedeniyle elde edilen bedelsiz hisse senedi tutarları: Yoktur (31 Aralık 2009: Yoktur).**45.4 Taşınmazlar üzerinde sahip olunan aynı haklar ve bunların değerleri: Yoktur (31 Aralık 2009: Yoktur).****45.5 Ortaklar, iştirakler ve bağlı ortaklıklar lehine verilen garanti, taahhüt, kefalet, avans, ciro gibi yükümlülüklerin tutarı: Yoktur (31 Aralık 2009: Yoktur).****45.6 Ortaklara temettü dağıtımından kaynaklanan borç: 484 TL (31 Aralık 2009:484 TL).****46. Bilanço Tarihinden Sonra Ortaya Çıkan Olaylar: Yoktur (31 Aralık 2009: Yoktur).**

YAPI KREDİ SİGORTA A.Ş.**31 ARALIK 2010 TARİHİ İTİBARIYLA KONSOLİDE
OLMAYAN FİNANSAL TABLOLARA İLİŞKİN AÇIKLAYICI DİPNOTLAR (DEVAMI)**

(Para birimi aksi belirtilmedikçe Türk Lirası ("TL") olarak gösterilmiştir.)

47. Diğer**47.1 Finansal tablolardaki "diğer" ibaresini taşıyan hesap kalemlerinden dahil olduğu grubun toplam tutarının %20'sini veya bilanço aktif toplamının %5'ini aşan kalemlerin ad ve tutarları:**

	31 Aralık 2010	31 Aralık 2009
a) Diğer ilişkili taraflardan alacaklar:		
İlişkili taraflardan alacaklar	8.293	-
	8.293	-
b) Diğer nakit ve nakit benzeri varlıklar:		
Kredi kartı alacakları	52.780.336	28.898.865
	52.780.336	28.898.865
c) Diğer Çeşitli Alacaklar:		
Acentelerden zorunlu deprem sigortası alacakları	2.318.583	1.895.781
Diğer	3.873.504	895.413
	6.192.087	2.791.194
d) Diğer Esas Faaliyetlerden Borçlar:		
Anlaşmalı kurumlara borçlar	39.082.328	36.059.896
Diğer	2.194.076	929.476
	41.276.404	36.989.372
e) Diğer İlişkili Taraflara Borçlar:		
Zer A.Ş.	484.321	342.486
Koç Sistem A.Ş.	632.563	86.696
Yapı ve Kredi Bankası A.Ş.	11.648	24.392
Diğer	204.120	306.637
	1.332.652	760.211
f) Diğer Çeşitli Borçlar:		
Aracılara borçlar	4.068.581	6.258.800
Satıcılara borçlar	2.786.773	2.260.639
Personel sağlık sigortası	1.664.201	1.437.466
Diğer	854.547	761.558
	9.374.102	10.718.463
g) Diğer Kısa Vadeli Teknik Karşılıklar:		
Reasürans anlaşmaları oran değişikliğinin etkisi (10 no'lu dipnot)	-	10.251.681
	-	10.251.681

YAPI KREDİ SİGORTA A.Ş.**31 ARALIK 2010 TARİHİ İTİBARIYLA KONSOLİDE
OLMAYAN FİNANSAL TABLOLARA İLİŞKİN AÇIKLAYICI DİPNOTLAR (DEVAMI)**
(Para birimi aksi belirtilmedikçe Türk Lirası ("TL") olarak gösterilmiştir.)**47. Diğer (Devamı)**

	31 Aralık 2010	31 Aralık 2009
h) Diğer Vergi ve Benzeri Yükümlülük Karşılıkları:		
Şirket aleyhine açılan dava karşılıkları	3.008.257	1.976.911
	3.008.257	1.976.911
i) Diğer Uzun Vadeli Teknik Karşılıklar:		
Dengeleme karşılığı	6.481.612	3.726.882
	6.481.612	3.726.882
j) Diğer Çeşitli Kısa Vadeli Yükümlülükler:		
Personel izin karşılığı	2.020.786	1.554.540
	2.020.786	1.554.540
<p>31 Aralık 2010 ve 31 Aralık 2009 tarihli finansal tablolarında personel izin yükümlülüğü karşılık tutarı Kısa Vadeli Yükümlülükler içerisindeki Diğer Çeşitli Kısa Vadeli Yükümlülükler hesabı altında sınıflandırılmıştır</p>		
k) Diğer Gelir ve kârlar:		
Dağıtılmayan önceki yıl personel primi	481.279	106.737
Diğer	228.846	164.246
	710.125	270.983

47.2 “Diğer Alacaklar” ile “Diğer Kısa veya Uzun Vadeli Borçlar” hesap kalemi içinde bulunan ve bilanço aktif toplamının yüzde birini aşan, personelden alacaklar ile personele borçlar tutarlarının ayrı ayrı toplamları: Yoktur (31 Aralık 2009: Yoktur).

47.3 Nazım hesaplarda takip edilen rücu alacaklarına ilişkin tutarlar: Yoktur. (31 Aralık 2009: 2.500.673TL).

47.4 Önceki döneme ilişkin gelir ve giderler ile önceki döneme ait gider ve zararların tutarlarını ve kaynakları gösteren açıklayıcı not: Yoktur (31 Aralık 2009: Yoktur).


YAPI KREDİ SİGORTA A.Ş.**31 ARALIK 2010 TARİHİ İTİBARIYLA KONSOLİDE
OLMAYAN FİNANSAL TABLOLARA İLİŞKİN AÇIKLAYICI DİPNOTLAR (DEVAMI)**
(Para birimi aksi belirtilmedikçe Türk Lirası ("TL") olarak gösterilmiştir.)**47. Diğer (Devamı)****47.5 Hazine Müsteşarlığı tarafından sunumu zorunlu kılınan diğer bilgiler:*****Dönemin reeskont ve karşılık giderleri/(gelirleri):***

	1 Ocak - 31 Aralık 2010	1 Ocak - 31 Aralık 2009
<i>Teknik karşılıklar:</i>		
Kazanılmamış primler karşılığı, net	62.868.845	17.936.471
Muallak hasar ve tazminat karşılığı, net	26.172.345	8.021.911
Devam eden riskler karşılığı	(6.671.660)	6.915.853
Diğer teknik karşılıklar (Dengeleme karşılığı)	2.754.730	1.824.436
Reasürans anlaşmaları oran değişikliği etkisi	-	314.078
Ertelenen komisyon giderleri	(7.745.140)	(7.320.357)
Ertelenen komisyon gelirleri	1.188.987	(2.871.052)
<i>Vergi karşılıkları:</i>		
Vergi karşılığı	5.127.086	1.778.833
Ertelenen vergi karşılığı	(2.767.431)	(4.565.365)
Borç ve alacak iskonto geliri/(gideri)	(41.698)	(1.803.024)
İdari ve kanuni takipteki net rücu alacakları karşılığı	(9.927.266)	(2.489.042)
<i>Diğer karşılıklar:</i>		
Potansiyel rücu (2009 bakiyesinin ters kaydı)	7.691.751	-
Aracılardan ve sigortalılardan alacaklar karşılığı	526.624	(75.115)
Diğer borç ve gider karşılığı, (İzin karşılıkları), net	466.246	91.708
Kıdem tazminatı karşılığı, net	174.235	327.875
Esas faaliyetlerden kaynaklanan şüpheli alacaklar karşılığı	244.652	(61.336)
Diğer karşılıklar	628.769	416.446
Karşılıklar hesabı	9.732.277	699.578

	Dipnot	Cari Dönem	Geçmiş Dönem
I. DÖNEM KÂRININ DAĞITIMI			
1.1. DÖNEM KÂRI		47.676.157	(10.151.462)
1.2. ÖDENECEK VERGİ VE YASAL YÜKÜMLÜLÜKLER		(5.127.086)	(1.778.833)
1.2.1. Kurumlar Vergisi (Gelir Vergisi)		(5.127.086)	(1.778.833)
1.2.2. Gelir Vergisi Kesintisi		-	-
1.2.3. Diğer Vergi ve Yasal Yükümlülükler		-	-
A NET DÖNEM KÂRI (1.1 - 1.2)		42.549.071	(11.930.295)
1.3. GEÇMİŞ DÖNEMLER ZARARI (-)		-	-
1.4. BİRİNCİ TERTİP YASAL AKÇE		-	-
1.5. ŞİRKETTE BIRAKILMASI VE TASARRUFU ZORUNLU YASAL FONLAR (-)		-	-
B DAĞITILABİLİR NET DÖNEM KÂRI [(A - (1.3 + 1.4 + 1.5)]		-	-
1.6. ORTAKLARA BİRİNCİ TEMETTÜ (-)		-	-
1.6.1. Hisse Senedi Sahiplerine		-	-
1.6.2. İmtiyazlı Hisse Senedi Sahiplerine		-	-
1.6.3. Katılma İntifa Senedi Sahiplerine		-	-
1.6.4. Kara İştirakli Tahvil Sahiplerine		-	-
1.6.5. Kâr ve Zarar Ortaklığı Belgesi Sahiplerine		-	-
1.7. PERSONELE TEMETTÜ (-)		-	-
1.8. KURUCULARA TEMETTÜLER (-)		-	-
1.9. YÖNETİM KURULUNA TEMETTÜ (-)		-	-
1.10. ORTAKLARA İKİNCİ TEMETTÜ (-)		-	-
1.10.1. Hisse Senedi Sahiplerine		-	-
1.10.2. İmtiyazlı Hisse Senedi Sahiplerine		-	-
1.10.3. Katılma İntifa Senedi Sahiplerine		-	-
1.10.4. Kara İştirakli Tahvil Sahiplerine		-	-
1.10.5. Kâr ve Zarar Ortaklığı Belgesi Sahiplerine		-	-
1.11. İKİNCİ TERTİP YASAL YEDEK AKÇE (-)		-	-
1.12. STATÜ YEDEKLERİ (-)		-	-
1.13. OLAĞANÜSTÜ YEDEKLER		-	-
1.14. DİĞER YEDEKLER		-	-
1.15. ÖZEL FONLAR		-	-
II. YEDEKLERDEN DAĞITIM		-	-
2.1. DAĞITILAN YEDEKLER		-	-
2.2. İKİNCİ TERTİP YASAL YEDEKLER (-)		-	-
2.3. ORTAKLARA PAY (-)		-	-
2.3.1. Hisse Senedi Sahiplerine		-	-
2.3.2. İmtiyazlı Hisse Senedi Sahiplerine		-	-
2.3.3. Katılma İntifa Senedi Sahiplerine		-	-
2.3.4. Kara İştirakli Tahvil Sahiplerine		-	-
2.3.5. Kâr ve Zarar Ortaklığı Belgesi Sahiplerine		-	-
2.4. PERSONELE PAY (-)		-	-
2.5. YÖNETİM KURULUNA PAY (-)		-	-
III. HİSSE BAŞINA KÂR		-	-
3.1. HİSSE SENEDİ SAHİPLERİNE		-	-
3.2. HİSSE SENEDİ SAHİPLERİNE (%)		-	-
3.3. İMTİYAZLI HİSSE SENEDİ SAHİPLERİNE		-	-
3.4. İMTİYAZLI HİSSE SENEDİ SAHİPLERİNE (%)		-	-
IV. HİSSE BAŞINA TEMETTÜ		-	-
4.1. HİSSE SENEDİ SAHİPLERİNE		-	-
4.2. HİSSE SENEDİ SAHİPLERİNE (%)		-	-
4.3. İMTİYAZLI HİSSE SENEDİ SAHİPLERİNE		-	-
4.4. İMTİYAZLI HİSSE SENEDİ SAHİPLERİNE (%)		-	-

Kâr dağıtım hakkında yetkili organ Genel Kurul olup bu finansal tabloların düzenlendiği tarih itibarıyla yıllık olağan Genel Kurul toplantısı henüz yapılmamıştır. 2010 yılına ilişkin kâr dağıtım önerisi henüz Yönetim Kurulu tarafından hazırlanmamış olduğundan 2010 yılı kâr dağıtım tablosunda sadece net dönem kârı tutarı belirtilmiştir. 2009 yılıyla ilgili kâr dağıtım bulunmamaktadır.

Genel Kurula Sunulacak Yıllık Faaliyet Raporu Uygunluk Görüşü



ERNST & YOUNG

Güney Bağımsız Denetim ve
SMMM AŞ
Büyükdere Cad. Beytem Plaza
No:22 K:9-10, 34381 - Şişli
İstanbul - Turkey
Tel: +90 212 315 30 00
Fax: +90 212 230 82 91
www.ey.com

YILLIK FAALİYET RAPORU UYGUNLUK GÖRÜŞÜ

Yapı Kredi Sigorta Anonim Şirketi
Genel Kurulu'na

Yapı Kredi Sigorta Anonim Şirketi'nin ("Şirket") 31 Aralık 2010 tarihi itibarıyla hazırlanan yıllık faaliyet raporunu denetlemekle görevlendirilmiş bulunuyoruz. Rapor konusu yıllık faaliyet raporu Şirket yönetiminin sorumluluğundadır. Bağımsız denetimi yapan kuruluş olarak üzerimize düşen sorumluluk, yıllık faaliyet raporunda yer alan finansal bilgilerin bağımsız denetimden geçmiş finansal tablolar ve açıklayıcı notlar ile uyumuna ilişkin olarak denetlenen yıllık faaliyet raporu üzerinde görüş bildirmektir.

Denetim, 5684 sayılı Sigortacılık Kanunu uyarınca yürürlüğe konulan yıllık faaliyet raporu hazırlanmasına ve yayımlanmasına ilişkin usul ve esaslar ile bağımsız denetim ilkelerine ilişkin düzenlemelere uygun olarak gerçekleştirilmiştir. Bu düzenlemeler, yıllık faaliyet raporunda yer alan finansal bilgilerin bağımsız denetimden geçmiş finansal tablolar ve açıklayıcı notlar ile uyumuna ilişkin önemli bir hatanın olup olmadığı konusunda makul güvence sağlamak üzere planlanmasını ve yürütülmesini gerektirmektedir. Gerçekleştirilen denetimin, görüşümüzün oluşturulmasına makul ve yeterli bir dayanak oluşturduğuna inanıyoruz.

Görüşümüze göre, ilişikteki yıllık faaliyet raporunda yer alan finansal bilgiler, bütün önemli taraflarıyla, Yapı Kredi Sigorta Anonim Şirketi'nin 31 Aralık 2010 tarihi itibarıyla 5684 sayılı Sigortacılık Kanunu gereğince yürürlükte bulunan düzenlemelerde belirlenen usul ve esaslara uygun olarak Şirket'in finansal durumuna ilişkin bilgileri doğru bir biçimde yansıtmakta ve özet Yönetim Kurulu raporu ile tarafımızca verilen bağımsız denetçi görüşünü içermekte olup, bağımsız denetimden geçmiş finansal tablolar ve açıklayıcı notlarda verilen bilgiler ile uyumludur.

Güney Bağımsız Denetim ve Serbest Muhasebeci Mali Müşavirlik Anonim Şirketi
A member firm of Ernst & Young Global Limited

Şeyda Oltulu, SMMM
Sorumlu Ortak, Başdenetçi

4 Mart 2011
İstanbul, Türkiye

YAPI KREDİ SİGORTA A.Ş.

**31 ARALIK 2010 TARİHİ İTİBARIYLA
AYRINTILI KONSOLİDE OLMAYAN BİLANÇO**
(Para birimi aksi belirtilmedikçe Türk Lirası ("TL") olarak gösterilmiştir.)

Ayrıntılı Bilanço ve Gelir Tablosu

VARLIKLAR	Dipnot	Bağımsız Denetimden Geçmiş 31 Aralık 2010	Bağımsız Denetimden Geçmiş 31 Aralık 2009
I- Cari Varlıklar			
A- Nakit ve Nakit Benzeri Varlıklar		290.659.637	156.379.779
1- Kasa	2.12	1.300	3.702
2- Alınan Çekler		-	-
3- Bankalar	2.12	237.878.001	127.477.212
4- Verilen Çekler ve Ödeme Emirleri (-)		-	-
5- Diğer Nakit ve Nakit Benzeri Varlıklar	2.12 ve 47.1	52.780.336	28.898.865
B- Finansal Varlıklar ile Riski Sigortalılara ait Finansal Yatırımlar	11.1	157.502.393	188.582.158
1- Satılmaya Hazır Finansal Varlıklar	2.8 ve 11.1	153.484.496	184.906.397
2- Vadeye Kadar Elde Tutulacak Finansal Varlıklar		-	-
3- Alım Satım Amaçlı Finansal Varlıklar	2.8 ve 11.1	4.017.897	3.675.761
4- Krediler		-	-
5- Krediler Karşılığı (-)		-	-
6- Riskli Hayat Poliçesi Sahiplerine ait Finansal Yatırımlar		-	-
7- Şirket Hissesi		-	-
8- Finansal Varlıklar Değer Düşüklüğü Karşılığı (-)		-	-
C- Esas Faaliyetlerden Alacaklar	2.8, 11.1 ve 12.1	216.340.442	181.455.858
1- Sigortacılık Faaliyetlerinden Alacaklar	12.1	278.543.027	232.732.365
2- Sigortacılık Faaliyetlerinden Alacaklar Karşılığı (-)	12.1	(66.332.861)	(55.878.972)
3- Reasürans Faaliyetlerinden Alacaklar	12.1	3.120.360	3.094.123
4- Reasürans Faaliyetlerinden Alacaklar Karşılığı (-)		-	-
5- Sigorta ve Reasürans Şirketleri Nezdindeki Depolar	12.1	-	75.511
6- Sigortalılara Krediler (İkrazlar)		-	-
7- Sigortalılara Krediler (İkrazlar) Karşılığı (-)		-	-
8- Emeklilik Faaliyetlerinden Alacaklar		-	-
9- Esas Faaliyetlerden Kaynaklanan Şüpheli Alacaklar	12.1	3.569.305	3.747.568
10- Esas Faaliyetlerden Kaynaklanan Şüpheli Alacaklar Karşılığı (-)	12.1	(2.559.389)	(2.314.737)
D- İlişkili Taraflardan Alacaklar		433.661	59.435
1- Ortaklardan Alacaklar		2.289	2.167
2- İştiraklerden Alacaklar		-	-
3- Bağlı Ortaklıklardan Alacaklar	45	423.079	57.268
4- Müşterek Yönetime Tabi Teşebbüslerden Alacaklar		-	-
5- Personelden Alacaklar		-	-
6- Diğer İlişkili Taraflardan Alacaklar		8.293	-
7- İlişkili Taraflardan Alacaklar Reeskontu (-)		-	-
8- İlişkili Taraflardan Şüpheli Alacaklar		-	-
9- İlişkili Taraflardan Şüpheli Alacaklar Karşılığı (-)		-	-
E- Diğer Alacaklar		6.243.867	2.858.807
1- Finansal Kiralama Alacakları		-	-
2- Kazanılmamış Finansal Kiralama Faiz Gelirleri (-)		-	-
3- Verilen Depozito ve Teminatlar		9.447	25.280
4- Diğer Çeşitli Alacaklar	47.1	6.192.087	2.791.194
5- Diğer Çeşitli Alacaklar Reeskontu (-)		-	-
6- Şüpheli Diğer Alacaklar		86.825	86.825
7- Şüpheli Diğer Alacaklar Karşılığı (-)		(44.492)	(44.492)
F- Gelecek Aylara Ait Giderler ve Gelir Tahakkukları		49.842.753	40.620.092
1- Gelecek Aylara Ait Giderler		49.842.753	40.620.092
2- Tahakkuk Etmiş Faiz ve Kira Gelirleri		-	-
3- Gelir Tahakkukları		-	-
4- Gelecek Aylara Ait Diğer Giderler ve Gelir Tahakkukları		-	-
G- Diğer Cari Varlıklar		3.224.294	3.311.007
1- Gelecek Aylar İhtiyacı Stoklar		314.274	248.713
2- Peşin Ödenen Vergiler ve Fonlar	2.18	2.836.775	3.055.673
3- Ertelenmiş Vergi Varlıkları		-	-
4- İş Avansları		801	6.621
5- Personele Verilen Avanslar		72.444	-
6- Sayım ve Tesellüm Noksanları		-	-
7- Diğer Çeşitli Cari Varlıklar		-	-
8- Diğer Cari Varlıklar Karşılığı (-)		-	-
I- Cari Varlıklar Toplamı		724.247.047	573.267.136

Takip eden dipnotlar finansal tabloların tamamlayıcı parçasını oluştururlar.

YAPI KREDİ SİGORTA A.Ş.

**31 ARALIK 2010 TARİHİ İTİBARIYLA
AYRINTILI KONSOLİDE OLMAYAN BİLANÇO**

(Para birimi aksi belirtilmedikçe Türk Lirası ("TL") olarak gösterilmiştir.)

VARLIKLAR	Dipnot	Bağımsız Denetimden Geçmiş 31 Aralık 2010	Bağımsız Denetimden Geçmiş 31 Aralık 2009
II- Cari Olmayan Varlıklar			
A- Esas Faaliyetlerden Alacaklar			
1- Sigortacılık Faaliyetlerinden Alacaklar		-	-
2- Sigortacılık Faaliyetlerinden Alacaklar Karşılığı (-)		-	-
3- Reasürans Faaliyetlerinden Alacaklar		-	-
4- Reasürans Faaliyetlerinden Alacaklar Karşılığı		-	-
5- Sigorta ve Reasürans Şirketleri Nezdindeki Depolar		-	-
6- Sigortalılara Krediler (İkrazlar)		-	-
7- Sigortalılara Krediler (İkrazlar) Karşılığı (-)		-	-
8- Emeklilik Faaliyetlerinden Alacaklar		-	-
9- Esas Faaliyetlerden Kaynaklanan Şüpheli Alacaklar		-	-
10- Esas Faaliyetlerden Kaynaklanan Şüpheli Alacaklar Karşılığı (-)		-	-
B- İlişkili Taraflardan Alacaklar			
1- Ortaklardan Alacaklar		-	-
2- İştiraklerden Alacaklar		-	-
3- Bağlı Ortaklıklardan Alacaklar		-	-
4- Müşterek Yönetime Tabi Teşebbüslerden Alacaklar		-	-
5- Personelden Alacaklar		-	-
6- Diğer İlişkili Taraflardan Alacaklar		-	-
7- İlişkili Taraflardan Alacaklar Reeskontu (-)		-	-
8- İlişkili Taraflardan Şüpheli Alacaklar		-	-
9- İlişkili Taraflardan Şüpheli Alacaklar Karşılığı (-)		-	-
C- Diğer Alacaklar			
1- Finansal Kiralama Alacakları		-	-
2- Kazanılmamış Finansal Kiralama Faiz Gelirleri (-)		-	-
3- Verilen Depozito ve Teminatlar		-	-
4- Diğer Çeşitli Alacaklar		-	-
5- Diğer Çeşitli Alacaklar Reeskontu (-)		-	-
6- Şüpheli Diğer Alacaklar		-	-
7- Şüpheli Diğer Alacaklar Karşılığı (-)		-	-
D- Finansal Varlıklar		148.249.982	148.249.982
1- Bağlı Menkul Kıymetler		-	-
2- İştirakler		-	-
3- İştirakler Sermaye Taahhütleri (-)		-	-
4- Bağlı Ortaklıklar	11.4 ve 45.2	148.249.982	148.249.982
5- Bağlı Ortaklıklar Sermaye Taahhütleri (-)		-	-
6- Müşterek Yönetime Tabi Teşebbüsler		-	-
7- Müşterek Yönetime Tabi Teşebbüsler Sermaye Taahhütleri (-)		-	-
8- Finansal Varlıklar ve Riski Sigortalılara ait Finansal Yatırımlar		-	-
9- Diğer Finansal Varlıklar		-	-
10- Finansal Varlıklar Değer Düşüklüğü Karşılığı (-)		-	-
E- Maddi Varlıklar	2.5 ve 2.6	10.311.452	18.024.569
1- Yatırım Amaçlı Gayrimenkuller	7	5.373.700	5.141.566
2- Yatırım Amaçlı Gayrimenkuller Değer Düşüklüğü Karşılığı (-)		-	-
3- Kullanım Amaçlı Gayrimenkuller	6	6.286.450	16.628.517
4- Makine ve Teçhizatlar		-	-
5- Demirbaş ve Tesisatlar	6	16.333.035	16.142.938
6- Motorlu Taşıtlar	6	101.661	143.695
7- Diğer Maddi Varlıklar (Özel Maliyet Bedelleri Dahil)	6	7.261.834	7.033.348
8- Kiralama Yoluyla Edinilmiş Maddi Varlıklar		-	-
9- Birikmiş Amortismanlar (-)		(25.045.228)	(27.065.495)
10- Maddi Varlıklara İlişkin Avanslar (Yapılmakta Olan Yatırımlar Dahil)		-	-
F- Maddi Olmayan Varlıklar	2.7, 8	9.161.285	5.040.384
1- Haklar		-	-
2- Şerefiye		-	-
3- Faaliyet Öncesi Döneme ait Giderler		-	-
4- Araştırma ve Geliştirme Giderleri		-	-
5- Diğer Maddi Olmayan Varlıklar	8	12.733.628	5.303.112
6- Birikmiş İtfalar (Amortismanlar) (-)	8	(3.661.798)	(3.098.772)
7- Maddi Olmayan Varlıklara İlişkin Avanslar	8	89.455	2.836.044
G- Gelecek Yıllara Ait Giderler ve Gelir Tahakkukları		26.562	1.500.972
1- Gelecek Yıllara Ait Giderler		26.562	1.500.972
2- Gelir Tahakkukları		-	-
3- Gelecek Yıllara Ait Diğer Giderler ve Gelir Tahakkukları		-	-
H- Diğer Cari Olmayan Varlıklar		10.067.009	6.771.263
1- Efektif Yabancı Para Hesapları		-	-
2- Döviz Hesapları		-	-
3- Gelecek Yıllar İhtiyacı Stoklar		-	-
4- Peşin Ödenen Vergiler ve Fonlar		-	-
5- Ertelenmiş Vergi Varlıkları	2.18, 21 ve 35	10.067.009	6.771.263
6- Diğer Çeşitli Cari Olmayan Varlıklar		-	-
7- Diğer Cari Olmayan Varlıklar Amortismanı (-)		-	-
8- Diğer Cari Olmayan Varlıklar Karşılığı		-	-
II- Cari Olmayan Varlıklar Toplamı		177.816.290	179.587.170
Varlıklar Toplamı (I+II)		902.063.337	752.854.306

Takip eden dipnotlar finansal tabloların tamamlayıcı parçasını oluştururlar.

YAPI KREDİ SİGORTA A.Ş.

**31 ARALIK 2010 TARİHİ İTİBARIYLA
AYRINTILI KONSOLİDE OLMAYAN BİLANÇO**

(Para birimi aksi belirtilmedikçe Türk Lirası ("TL") olarak gösterilmiştir.)

YÜKÜMLÜLÜKLER	Dipnot	Bağımsız Denetimden Geçmiş 31 Aralık 2010	Bağımsız Denetimden Geçmiş 31 Aralık 2009
III- Kısa Vadeli Yükümlülükler			
A- Finansal Borçlar		-	-
1- Kredi Kuruluşlarına Borçlar		-	-
2- Finansal Kiralama İşlemlerinden Borçlar	2.22	-	289
3- Ertelenmiş Finansal Kiralama Borçlanma Maliyetleri (-)	2.22	-	(289)
4- Uzun Vadeli Kredilerin Ana Para Taksitleri Ve Faizleri		-	-
5- Çıkarılmış Tahviller (Bonolar) Anapara, Taksit ve Faizleri		-	-
6- Çıkarılmış Diğer Finansal Varlıklar		-	-
7- Çıkarılmış Diğer Finansal Varlıklar İhraç Farkı (-)		-	-
8- Diğer Finansal Borçlar (Yükümlülükler)		-	-
B- Esas Faaliyetlerden Borçlar		89.565.935	70.888.034
1- Sigortacılık Faaliyetlerinden Borçlar		24.617.774	19.729.964
2- Reasürans Finansal Faaliyetlerinden Borçlar	19	23.671.757	14.096.193
3- Sigorta ve Reasürans Şirketlerinden Alınan Depolar	4	-	72.505
4- Emeklilik Faaliyetlerinden Borçlar		-	-
5- Diğer Esas Faaliyetlerden Borçlar	19 ve 47.1	41.276.404	36.989.372
6- Diğer Esas Faaliyetlerden Borçlar Borç Senetleri Reeskontu (-)		-	-
C- İlişkili Taraplara Borçlar		1.353.397	760.695
1- Ortaklara Borçlar		484	484
2- İştiraklere Borçlar		-	-
3- Bağlı Ortaklıklara Borçlar		-	-
4- Müşterek Yönetime Tabi Teşebbüslere Borçlar		-	-
5- Personele Borçlar		20.261	-
6- Diğer İlişkili Taraplara Borçlar	47.1	1.332.652	760.211
D- Diğer Borçlar		9.374.161	10.718.522
1- Alınan Depozito ve Teminatlar		59	59
2- Diğer Çeşitli Borçlar	19 ve 47.1	9.374.102	10.718.463
3- Diğer Çeşitli Borçlar Reeskontu (-)		-	-
E- Sigortacılık Teknik Karşılıkları		426.826.735	347.017.134
1- Kazanılmamış Primler Karşılığı - Net	2.24, 4 ve 17	315.976.310	253.107.465
2- Devam Eden Riskler Karşılığı - Net	2.24, 4 ve 17	324.756	6.996.416
3- Hayat Matematik Karşılığı - Net		-	-
4- Muallak Hasar ve Tazminat Karşılığı - Net	2.24, 4 ve 17	110.525.669	76.661.572
5- İkramiye ve İndirimler Karşılığı - Net		-	-
6- Yatırım Riski Hayat Sigortası Poliçe Sahiplerine Ait Poliçeler için Ayrılan Karşılık - Net		-	-
7- Diğer Teknik Karşılıklar - Net	47.1	-	10.251.681
F- Ödenecek Vergi Ve Benzeri Diğer Yükümlülükler İle Karşılıkları		14.062.691	8.275.047
1- Ödenecek Vergi ve Fonlar		5.329.896	4.821.478
2- Ödenecek Sosyal Güvenlik Kesintileri		991.906	886.188
3- Vadesi Geçmiş, Ertelenmiş veya Taksitlendirilmiş Vergi ve Diğer Yükümlülükler		-	-
4- Ödenecek Diğer Vergi ve Benzeri Yükümlülükler		-	-
5- Dönem Kârı Vergi ve Diğer Yasal Yükümlülük Karşılıkları	2.18 ve 35	5.420.249	1.778.833
6- Dönem Kârının Peşin Ödenen Vergi ve Diğer Yükümlülükleri (-)	2.18	(687.617)	(1.188.363)
7- Diğer Vergi ve Benzeri Yükümlülük Karşılıkları	47.1	3.008.257	1.976.911
G- Diğer Risklere İlişkin Karşılıklar		561.971	-
1- Kıdem Tazminatı Karşılığı	2.19, 22	561.971	-
2- Sosyal Yardım Sandığı Varlık Açıkları Karşılığı		-	-
3- Maliyet Giderleri Karşılığı		-	-
H- Gelecek Aylara Ait Gelirler ve Gider Tahakkukları		17.770.127	15.702.819
1- Gelecek Aylara Ait Gelirler		11.090.510	12.286.882
2- Gider Tahakkukları	23	6.679.617	3.415.937
3- Gelecek Aylara Ait Diğer Gelirler ve Gider Tahakkukları		-	-
I- Diğer Kısa Vadeli Yükümlülükler		2.020.786	1.554.540
1- Ertelenmiş Vergi Yükümlülüğü		-	-
2- Sayım ve Tesellüm Fazlalıkları		-	-
3- Diğer Çeşitli Kısa Vadeli Yükümlülükler	47.1	2.020.786	1.554.540
III- Kısa Vadeli Yükümlülükler Toplamı		561.535.803	454.916.791

Takip eden dipnotlar finansal tabloların tamamlayıcı parçasını oluştururlar.

YAPI KREDİ SİGORTA A.Ş.**31 ARALIK 2010 TARİHİ İTİBARIYLA
AYRINTILI KONSOLİDE OLMAYAN BİLANÇO**

(Para birimi aksi belirtilmedikçe Türk Lirası (“TL”) olarak gösterilmiştir.)

YÜKÜMLÜLÜKLER	Dipnot	Bağımsız Denetimden Geçmiş 31 Aralık 2010	Bağımsız Denetimden Geçmiş 31 Aralık 2009
IV- Uzun Vadeli Yükümlülükler			
A- Finansal Borçlar		-	-
1- Kredi Kuruluşlarına Borçlar		-	-
2- Finansal Kiralama İşlemlerinden Borçlar		-	-
3- Ertelenmiş Finansal Kiralama Borçlanma Maliyetleri (-)		-	-
4- Çıkarılmış Tahviller		-	-
5- Çıkarılmış Diğer Finansal Varlıklar		-	-
6- Çıkarılmış Diğer Finansal Varlıklar İhraç Farkı (-)		-	-
7- Diğer Finansal Borçlar (Yükümlülükler)		-	-
B- Esas Faaliyetlerden Borçlar		-	-
1- Sigortacılık Faaliyetlerinden Borçlar		-	-
2- Reasürans Faaliyetlerinden Borçlar		-	-
3- Sigorta ve Reasürans Şirketlerinden Alınan Depolar		-	-
4- Emeklilik Faaliyetlerinden Borçlar		-	-
5- Diğer Esas Faaliyetlerden Borçlar		-	-
6- Diğer Esas Faaliyetlerden Borçlar Borç Senetleri Reeskontu (-)		-	-
C- İlişkili Tarafalara Borçlar		-	-
1- Ortaklara Borçlar		-	-
2- İştiraklere Borçlar		-	-
3- Bağlı Ortaklıklara Borçlar		-	-
4- Müşterek Yönetime Tabi Teşebbüslere Borçlar		-	-
5- Personele Borçlar		-	-
6- Diğer İlişkili Tarafalara Borçlar		-	-
D- Diğer Borçlar		-	-
1- Alınan Depozito ve Teminatlar		-	-
2- Diğer Çeşitli Borçlar		-	-
3- Diğer Çeşitli Borçlar Reeskontu		-	-
E- Sigortacılık Teknik Karşılıkları		6.481.612	3.726.882
1- Kazanılmamış Primler Karşılığı - Net		-	-
2- Devam Eden Riskler Karşılığı - Net		-	-
3- Hayat Matematik Karşılığı - Net		-	-
4- Muallak Hasar ve Tazminat Karşılığı - Net		-	-
5- İkramiye ve İndirimler Karşılığı - Net		-	-
6- Yatırım Riski Hayat Sigortası Poliçe Sahiplerine Ait Poliçeler için Ayrılan Karşılık - Net		-	-
7- Diğer Teknik Karşılıklar - Net	2.24, 4, 17 ve 47.1	6.481.612	3.726.882
F- Diğer Yükümlülükler ve Karşılıkları		-	-
1- Ödenecek Diğer Yükümlülükler		-	-
2- Vadesi Geçmiş, Ertelenmiş veya Taksitlendirilmiş Vergi ve Diğer Yükümlülükler		-	-
3- Diğer Borç ve Gider Karşılıkları		-	-
G- Diğer Risklere İlişkin Karşılıkları		3.833.314	4.221.050
1- Kıdem Tazminatı Karşılığı	2.19 ve 22	3.833.314	4.221.050
2- Sosyal Yardım Sandığı Varlık Açıkları Karşılığı		-	-
H- Gelecek Yıllara Ait Gelirler ve Gider Tahakkukları		-	-
1- Gelecek Yıllara Ait Gelirler		-	-
2- Gider Tahakkukları		-	-
3- Gelecek Yıllara Ait Diğer Gelirler ve Gider Tahakkukları		-	-
I- Diğer Uzun Vadeli Yükümlülükler		-	-
1- Ertelenmiş Vergi Yükümlülüğü		-	-
2- Diğer Uzun Vadeli Yükümlülükler		-	-
IV- Uzun Vadeli Yükümlülükler Toplamı		10.314.926	7.947.932

Takip eden dipnotlar finansal tabloların tamamlayıcı parçasını oluştururlar.

YAPI KREDİ SİGORTA A.Ş.**31 ARALIK 2010 TARİHİ İTİBARIYLA
AYRINTILI KONSOLİDE OLMAYAN BİLANÇO**

(Para birimi aksi belirtilmedikçe Türk Lirası (“TL”) olarak gösterilmiştir.)

ÖZSERMAYE	Dipnot	Bağımsız Denetimden Geçmiş 31 Aralık 2010	Bağımsız Denetimden Geçmiş 31 Aralık 2009
V- Özsermaye			
A- Ödenmiş Sermaye		198.495.352	198.495.352
1- (Nominal) Sermaye	2.13 ve 15	80.000.000	80.000.000
2- Ödenmemiş Sermaye (-)		-	-
3- Sermaye Düzeltmesi Olumlu Farkları		118.495.352	118.495.352
4- Sermaye Düzeltmesi Olumsuz Farkları (-)		-	-
B- Sermaye Yedekleri		9.350.548	9.350.548
1- Hisse Senedi İhraç Primleri		-	-
2- Hisse Senedi İptal Kârları		-	-
3- Sermayeye Ekleneyecek Satış Kârları		-	-
4- Yabancı Para Çevirim Farkları		-	-
5- Diğer Sermaye Yedekleri	15	9.350.548	9.350.548
C- Kâr Yedekleri		83.070.096	85.396.142
1- Yasal Yedekler	15	5.600.553	5.600.553
2- Statü Yedekleri		-	-
3- Olağanüstü Yedekler		49.304.509	49.304.509
4- Özel Fonlar (Yedekler)		-	-
5- Finansal Varlıkların Değerlemesi	15	6.173.768	8.499.814
6- Diğer Kâr Yedekleri	15	21.991.266	21.991.266
D- Geçmiş Yıllar Kârları		8.677.836	8.677.836
1- Geçmiş Yıllar Kârları		8.677.836	8.677.836
E- Geçmiş Yıllar Zararları (-)		(11.930.295)	-
1- Geçmiş Yıllar Zararları		(11.930.295)	-
F- Dönem Net Kârı (Zararı)		42.549.071	(11.930.295)
1- Dönem Net Kârı		38.650.317	-
2- Dönem Net Zararı (-)		-	(11.930.295)
3- Dağıtım Konu Olmayan Dönem Kârı	15	3.898.754	-
V- Özsermaye Toplamı		330.212.608	289.989.583
Yükümlülükler Toplamı (III+IV+V)		902.063.337	752.854.306

Takip eden dipnotlar finansal tabloların tamamlayıcı parçasını oluştururlar.

YAPI KREDİ SİGORTA A.Ş.

**1 OCAK - 31 ARALIK 2010 HESAP DÖNEMİNE AİT
KONSOLİDE OLMAYAN AYRINTILI GELİR TABLOSU**

(Para birimi - Aksi belirtilmedikçe Yeni Türk Lirası (YTL) olarak gösterilmiştir)

I-TEKNİK BÖLÜM

		Bağımsız Denetimden Geçmiş 01.01.2010 - 31.12.2010	Bağımsız Denetimden Geçmiş 01.01.2009 - 31.12.2009
Dipnot			
A- Hayat Dışı Teknik Gelir		627.176.877	483.120.199
1- Kazanılmış Primler (Reasürör Payı Düşülmüş Olarak)		566.487.506	441.451.956
1.1- Yazılan Primler (Reasürör Payı Düşülmüş Olarak)	2.21 ve 24	622.684.691	466.304.280
1.1.1- Brüt Yazılan Primler (+)	24	758.182.493	607.976.823
1.1.2- Reasüröre Devredilen Primler (-)	10 ve 24	(135.497.802)	(141.672.543)
1.2- Kazanılmamış Primler Karşılığında Değişim (Reasürör Payı ve Devreden Kısım Düşülmüş Olarak)(+/-)	47.5	(62.868.845)	(17.936.471)
1.2.1- Kazanılmamış Primler Karşılığı (-)		(63.670.269)	(6.153.800)
1.2.2- Kazanılmamış Primler Karşılığında Reasürör Payı (+)	10	801.424	(11.782.671)
1.3- Devam Eden Riskler Karşılığında Değişim (Reasürör Payı ve Devreden Kısım Düşülmüş Olarak)(+/-)	47.5	6.671.660	(6.915.853)
1.3.1- Devam Eden Riskler Karşılığı (-)		6.671.660	(6.915.853)
1.3.2- Devam Eden Riskler Karşılığında Reasürör Payı (+)		-	-
2- Teknik Olmayan Bölümden Aktarılan Yatırım Gelirleri		55.661.252	38.745.037
3- Diğer Teknik Gelirler (Reasürör Payı Düşülmüş Olarak)		5.028.119	2.923.206
3.1- Brüt Diğer Teknik Gelirler (+)		5.028.119	2.923.206
3.2- Brüt Diğer Teknik Gelirlerde Reasürör Payı (-)		-	-
B- Hayat Dışı Teknik Gider(-)		(580.629.236)	(505.816.599)
Gerçekleşen Hasarlar (Reasürör Payı Düşülmüş Olarak)		(439.782.046)	(387.397.607)
1.1- Ödenen Hasarlar (Reasürör Payı Düşülmüş Olarak)		(413.609.701)	(379.375.696)
1.1.1- Brüt Ödenen Hasarlar (-)		(456.303.982)	(445.135.215)
1.1.2- Ödenen Hasarlarda Reasürör Payı (+)	10	42.694.281	65.759.519
1.2- Muallak Hasarlar Karşılığında Değişim (Reasürör Payı ve Devreden Kısım Düşülmüş Olarak)(+/-)	47.5	(26.172.345)	(8.021.911)
1.2.1- Muallak Hasarlar Karşılığı (-)		(40.962.806)	(4.195.854)
1.2.2- Muallak Hasarlar Karşılığında Reasürör Payı (+)	10	14.790.461	(3.826.057)
2- İkramiye ve İndirimler Karşılığında Değişim (Reasürör Payı ve Devreden Kısım Düşülmüş Olarak)(+/-)		-	-
2.1- İkramiye ve İndirimler Karşılığı (-)		-	-
2.2- İkramiye ve İndirimler Karşılığında Reasürör Payı (+)		-	-
3- Diğer Teknik Karşılıklarda Değişim (Reasürör Payı ve Devreden Kısım Düşülmüş Olarak)(+/-)	47.5	(2.754.730)	(1.824.436)
4- Faaliyet Giderleri (-)	31 ve 32	(138.092.460)	(116.594.556)
C- Teknik Bölüm Dengesi- Hayat Dışı (A - B)		46.547.641	(22.696.400)
D- Hayat Teknik Gelir		-	-
1- Kazanılmış Primler (Reasürör Payı Düşülmüş Olarak)		-	-
1.1- Yazılan Primler (Reasürör payı Düşülmüş Olarak)		-	-
1.1.1- Brüt Yazılan Primler (+)		-	-
1.1.2- Reasürör Devredilen Primler (-)		-	-
1.2- Kazanılmamış Primler Karşılığında Değişim (Reasürör Payı ve Devreden Kısım Düşülmüş Olarak)(+/-)		-	-
1.2.1- Kazanılmamış Primler Karşılığı (-)		-	-
1.2.2- Kazanılmamış Primler Karşılığında Reasürör Payı (+)		-	-
1.3- Devam Eden Riskler Karşılığında Değişim (Reasürör Payı ve Devreden Kısım Düşülmüş Olarak)(+/-)		-	-
1.3.1- Devam Eden Riskler Karşılığı (-)		-	-
1.3.2- Devam Eden Riskler Karşılığında Reasürör Payı (+)		-	-
2- Hayat Branşı Yatırım Geliri		-	-
3- Yatırımlardaki Gerçekleşmemiş Kârlar		-	-
4- Diğer Teknik Gelirler (Reasürör Payı Düşülmüş Olarak)		-	-
E- Hayat Teknik Gider		-	-
1- Gerçekleşen Hasarlar (Reasürör Payı Düşülmüş Olarak)		-	-
1.1- Ödenen Tazminatlar (Reasürör Payı Düşülmüş Olarak)		-	-
1.1.1- Brüt Ödenen Tazminatlar (-)		-	-
1.1.2- Ödenen Tazminatlarda Reasürör Payı (+)		-	-
1.2- Muallak Tazminatlar Karşılığında Değişim (Reasürör Payı ve Devreden Kısım Düşülmüş Olarak)(+/-)		-	-
1.2.1- Muallak Tazminatlar Karşılığı (-)		-	-
1.2.2- Muallak Hasarlar Karşılığında Reasürör Payı (+)		-	-
2- İkramiye ve İndirimler Karşılığında Değişim (Reasürör Payı ve Devreden Kısım Düşülmüş Olarak)(+/-)		-	-
2.1- İkramiye ve İndirimler Karşılığı (-)		-	-
2.2- İkramiye ve İndirimler Karşılığında Reasürör Payı (+)		-	-
3- Hayat Matematik Karşılığında Değişim (Reasürör Payı ve Devreden Kısım Düşülmüş Olarak)(+/-)		-	-
3.1- Hayat Matematik Karşılığı (-)		-	-
3.2- Hayat Matematik Karşılığında Reasürör Payı (+)		-	-
4- Yatırım Riski Hayat Sigortası Poliçe Sahiplerine ait Poliçeler için Ayrılan Karşılıklarda Değişim (Reasürör Payı ve Devreden Kısım Düşülmüş Olarak)(+/-)		-	-
4.1- Yatırım Riski Hayat Sigortası Poliçe Sahiplerine ait Poliçeler için Ayrılan Karşılıklar(-)		-	-
4.2- Yatırım Riski Hayat Sigortası Poliçe Sahiplerine ait Poliçeler için Ayrılan Karşılıklarda Reasürör Payı (+)		-	-
5- Diğer Teknik Karşılıklarda Değişim (Reasürör Payı ve Devreden Kısım Düşülmüş Olarak)(+/-)		-	-
6- Faaliyet Giderleri (-)		-	-
7- Yatırım Giderleri(-)		-	-
8- Yatırımlardaki Gerçekleşmemiş Zararlar (-)		-	-
9- Teknik Olmayan Bölüme Aktarılan Yatırım Gelirleri (-)		-	-
F- Teknik Bölüm Dengesi- Hayat (D -E)		-	-
G- Emeklilik Teknik Gelir		-	-
1- Fon İşletim Gelirleri		-	-
2- Yönetim Gideri Kesintisi		-	-
3- Giriş Aidatı Gelirleri		-	-
4- Ara Verme Halinde Yönetim Gideri Kesintisi		-	-
5- Özel Hizmet Gideri Kesintisi		-	-
6- Sermaye Tahsis Avansı Değer Artış Gelirleri		-	-
7- Diğer Teknik Gelirler		-	-
H- Emeklilik Teknik Gideri		-	-
1- Fon İşletim Giderleri (-)		-	-
2- Sermaye Tahsis Avansları Değer Azalış Giderleri (-)		-	-
3- Faaliyet Giderleri (-)		-	-
4- Diğer Teknik Giderler (-)		-	-
I- Teknik Bölüm Dengesi- Emeklilik (G - H)		-	-

Takip eden dipnotlar finansal tabloların tamamlayıcı parçasını oluştururlar.

YAPI KREDİ SİGORTA A.Ş.**31 ARALIK 2010 HESAP DÖNEMİNE AİT
KONSOLİDE OLMAYAN AYRINTILI GELİR TABLOSU**

(Para birimi - Aksi belirtilmedikçe Yeni Türk Lirası (YTL) olarak gösterilmiştir)

II-TEKNİK OLMAYAN BÖLÜM

		Bağımsız Denetimden Geçmiş 01.01.2010 - 31.12.2010	Bağımsız Denetimden Geçmiş 01.01.2009 - 31.12.2009
	Dipnot		
C- Teknik Bölüm Dengesi- Hayat Dışı (A-B)		46.547.641	(22.696.400)
F- Teknik Bölüm Dengesi- Hayat (D-E)		-	-
I- Teknik Bölüm Dengesi- Emeklilik (G-H)		-	-
J- Genel Teknik Bölüm Dengesi (C+F+I)		46.547.641	(22.696.400)
K- Yatırım Gelirleri		69.412.660	51.354.369
1- Finansal Yatırımlardan Elde Edilen Gelirler		27.606.419	27.149.886
2- Finansal Yatırımların Nakde Çevrilmesinden Elde Edilen Kârlar	26	262.691	1.910.963
3- Finansal Yatırımların Değerlemesi		7.362.964	10.828.278
4- Kambiyo Kârları		3.585.045	2.866.588
5- İştiraklerden Gelirler	26 ve 45	26.492.624	7.007.884
6- Bağlı Ortaklıklar ve Müşterek Yönetime Tabi Teşebbüslerden Gelirler		-	-
7- Arazi, Arsa ile Binalardan Elde Edilen Gelirler		4.102.917	1.590.770
8- Türev Ürünlerden Elde Edilen Gelirler		-	-
9- Diğer Yatırımlar		-	-
10- Hayat Teknik Bölümünden Aktarılan Yatırım Gelirleri		-	-
L- Yatırım Giderleri (-)		(61.739.948)	(43.464.449)
1- Yatırım Yönetim Giderleri - Faiz Dahil (-)		(2.272)	(3.079)
2- Yatırımlar Değer Azalışları (-)		-	(81.320)
3- Yatırımların Nakde Çevrilmesi Sonucunda Oluşan Zararlar (-)		-	-
4- Hayat Dışı Teknik Bölümüne Aktarılan Yatırım Gelirleri (-)		(55.661.252)	(38.745.037)
5- Türev Ürünler Sonucunda Oluşan Zararlar (-)		-	-
6- Kambiyo Zararları (-)		(4.133.592)	(2.873.474)
7- Amortisman Giderleri (-)	6.1	(1.942.832)	(1.761.539)
8- Diğer Yatırım Giderleri (-)		-	-
M- Diğer Faaliyetlerden ve Olağandışı Faaliyetlerden Gelir ve Kârlar ile Gider ve Zararlar (+/-)		(6.544.196)	4.655.018
1- Karşılıklar Hesabı (+/-)	47.5	(9.732.277)	(699.578)
2- Reeskont Hesabı (+/-)		41.698	1.803.024
3- Özellikli Sigortalar Hesabı (+/-)		-	-
4- Enflasyon Düzeltmesi Hesabı (+/-)		-	-
5- Ertelenmiş Vergi Varlığı Hesabı (+/-)	47.5	2.767.431	4.565.365
6- Ertelenmiş Vergi Yükümlülüğü Gideri (-)		-	-
7- Diğer Gelir ve Kârlar	47.1	710.125	270.983
8- Diğer Gider ve Zararlar (-)		(331.173)	(1.284.776)
9- Önceki Yıl Gelir ve Kârları		-	-
10- Önceki Yıl Gider ve Zararları(-)		-	-
N- Dönem Net Kârı veya Zararı		42.549.071	(11.930.295)
1- Dönem Kârı veya Zararı		47.676.157	(10.151.462)
2- Dönem Kârı Vergi ve Diğer Yasal Yükümlülük Karşılıkları (-)	35 ve 47.5	(5.127.086)	(1.778.833)
3- Dönem Net Kârı veya Zararı		42.549.071	(11.930.295)
4- Enflasyon Düzeltme Hesabı		-	-

Takip eden dipnotlar finansal tabloların tamamlayıcı parçasını oluştururlar.

Bilanço Kârının Dağıtım

Sayın Ortaklarımız,

Şirket Esas Mukavelesi'nin 37. maddesi uyarınca;

Yapı Kredi Sigorta A.Ş. 2010 Yılı Kâr Dağıtım Tablosu (TL)			
1. Ödenmiş/Çıkarılmış Sermaye			80.000.000,00
2. Toplam Yasal Yedek Akçe (Yasal Kayıtlara Göre)			5.600.553,07
Esas sözleşme uyarınca kâr dağıtımda imtiyaz var ise söz konusu imtiyaza ilişkin bilgi:			Yoktur
		Sigortacılık Mevzuatı'na göre Konsolide	Yasal Kayıtlara (YK) Göre Solo
3.	Dönem Kârı	49.060.821,67	47.676.156,65
4.	Ödenecek Vergiler (-)	10.419.852,14	5.127.086,11
5.	Net Dönem Kârı (=)	38.640.969,53	42.549.070,54
6.	Geçmiş Yıllar Zararları (-)	0,00	11.930.294,79
7.	Birinci Tertip Yasal Yedek (-)	1.530.938,79	1.530.938,79
8.	NET DAĞITILABİLİR DÖNEM KÂRI (=)	37.110.030,74	29.087.836,96
9.	Yıl içinde yapılan bağışlar (+)	177.228,50	0,00
10.	Birinci temettüün hesaplanacağı bağışlar eklenmiş net dağıtılabilir dönem kârı	37.287.259,24	29.087.836,96
11.	Ortaklara Birinci Temettü	7.457.451,85	
	-Nakit	7.457.451,85	
	-Bedelsiz	0,00	
	- Toplam	7.457.451,85	
12.	İmtiyazlı Hisse Senedi Sahiplerine Dağıtılan Temettü	0,00	
13.	Yönetim kurulu üyelerine, çalışanlara vb.'e temettü	0,00	
14.	İntifa Senedi Sahiplerine Dağıtılan Temettü	0,00	
15.	Ortaklara İkinci Temettü	14.942.548,15	
16.	İkinci Tertip Yasal Yedek Akçe	1.840.000,00	
17.	Statü Yedekleri	0,00	
18.	Özel Yedekler *	3.898.754,41	3.898.754,41
19.	OLAĞANÜSTÜ YEDEK	8.971.276,33	949.082,55
20.	Dağıtılması Öngörülen Diğer Kaynaklar		
	- Geçmiş Yıl Kârı	0,00	0,00
	- Olağanüstü Yedekler	0,00	0,00
	- Kanun ve Esas Sözleşme Uyarınca Dağıtılabilir Diğer Yedekler	0,00	0,00

* 5520 sayılı Kurumlar Vergisi Kanunu'nun 5.e maddesine istinaden gayrimenkul satış kârının %75'lik kısmıdır.

2010 yılsonu itibarıyla konsolide sonuçlarımıza göre ana ortaklığa düşen net dönem kârımız 38.640.969,53 TL. olmasına kârın yasal solo kayıtlarımıza göre net dönem kârımız 42.549.070,54 TL'dir.Sermaye Piyasası Kurulu'nun 13 Kasım 2001 tarih ve Seri:IV, no 27 tebliğine istinaden Ortaklar I. ve II. Temettüsü toplamı olan 22.400.000,00 TL'nin 28. Mart.2011'de nakit olarak dağıtılmasını, kararlarınıza sunarız.

Yönetim Kurulu

Mali Durum, Kârlılık ve Tazminat Ödeme Gücüne İlişkin Değerlendirme

	2009		2010	
Prim Dağılımı	Primler	Konservasyon Oranı	Primler	Konservasyon Oranı
Yangın ve Doğal Afetler	90.839.359	33,0%	103.561.926	38,6%
Nakliyat	9.683.478	45,1%	11.105.191	58,2%
Su Araçları	5.103.114	8,5%	2.573.218	10,9%
Kara Araçları Sorumluluk	48.954.371	84,6%	61.902.739	93,4%
Kara Araçları	99.728.087	86,7%	147.683.262	99,3%
Hava Araçları Sorumluluk	404.845	-0,1%	407.565	-0,2%
Hava Araçları	1.319.269	0,7%	964.520	-0,1%
Genel Zararlar	43.383.082	20,2%	55.243.330	23,4%
Kaza	13.165.201	82,1%	16.346.018	85,0%
Kredi	32.844	0,0%	0	0,0%
Genel Sorumluluk	9.982.051	27,6%	19.279.183	49,6%
Hastalık/Sağlık	284.571.739	98,6%	337.430.078	98,8%
Hukuksal Koruma	809.383	100,0%	1.685.463	100,0%
Toplam	607.976.823	76,7%	758.182.493	82,1%

	2009		2010	
Ödenen Hasar Dağılımı	Ödenen Hasarlar	Konservasyon Oranı	Ödenen Hasarlar	Konservasyon Oranı
Yangın ve Doğal Afetler	34.441.475	36,6%	21.436.432	45,3%
Nakliyat	4.100.795	35,2%	3.041.355	56,2%
Su Araçları	485.704	26,0%	1.767.760	9,5%
Kara Araçları Sorumluluk	36.007.369	88,2%	34.711.125	98,4%
Kara Araçları	90.080.588	83,2%	113.111.203	99,3%
Hava Araçları Sorumluluk	0	0,0%	0	0,0%
Hava Araçları	357.964	1,7%	34.066	1,4%
Genel Zararlar	19.741.789	26,2%	23.638.868	24,4%
Kaza	1.380.508	65,2%	2.591.616	30,8%
Kredi	0	0,0%	0	0,0%
Genel Sorumluluk	1.390.647	43,3%	2.040.477	45,3%
Hastalık/Sağlık	257.147.801	97,9%	253.927.888	97,7%
Hukuksal Koruma	575	100,0%	3.192	100,0%
Toplam	445.135.215	85,2%	456.303.982	90,6%

Teknik Kâr	2009	2010
Yangın ve Doğal Afetler	10.634.781	20.342.570
Nakliyat	1.450.072	4.170.318
Su Araçları	326.336	187.351
Kara Araçları Sorumluluk	-6.990.633	-16.753.179
Kara Araçları	-28.297.922	-5.211.599
Hava Araçları Sorumluluk	1.455	-3.294
Hava Araçları	-742.173	742.440
Genel Zararlar	6.264.942	5.666.886
Kaza	10.448.556	10.192.462
Kredi	-807	-877
Genel Sorumluluk	959.257	4.689.057
Hastalık/Sağlık	-17.646.047	20.871.406
Hukuksal Koruma	895.783	1.654.102
Toplam	-22.696.400	46.547.641

Risk Türleri İtibarıyla Uygulanan Risk Yönetimi Politikalarına İlişkin Bilgiler

Şirketimiz, faaliyet alanında sürdürülebilir karlılığın sağlanması amacıyla faaliyetleri ile ilgili riskleri sistematik bir şekilde değerlendiren ve yöneten etkin iç sistemleriyle, tüm ölge müdürlükleri ve birimlerinin dahil olduğu bir risk yönetimi stratejisi belirlemiş ve bağlı olduğu Koç Finansal Hizmetler'in Risk Yönetimi politikalarını benimsemiştir.

Bu politikalar çerçevesinde İç Kontrol ve Risk Yönetimi Bölümü, Şirket'in maruz kaldığı risklerin tanımlanması, ölçülmesi, izlenmesi, kontrol edilmesi ve raporlanması faaliyetlerinde bulunmaktadır. Bunun yanı sıra İç Kontrol ve Risk Yönetimi Bölümü 5549 sayılı Suç Gelirlerinin Aklanmasının Önlenmesi Hakkında Kanun ve ilgili yönetmeliklerin uygulanmasında Uyum Birimi olarak görev yapmaktadır.

Şirketi etkileyebilecek ana risk türleri aşağıdaki başlıklarda belirtilmiştir.

1. Sigorta Riski

Sigorta sözleşmelerine ilişkin risk, sigorta konusu olayın gerçekleşmesi ihtimali ve bu olaydan kaynaklanacak olan hasar tutarının bilinmiyor olmasıdır. Sigorta sözleşmelerinin doğası gereği, söz konusu risk rastlantısaldır ve dolayısıyla tam olarak tahmin edilemez. Fiyatlandırma ve karşılık ayırma metodlarına ihtimal teorisinin uygulandığı bir poliçe portföyünde, Şirket'in sigorta sözleşmeleriyle ilgili olarak maruz kaldığı temel risk, ödenen hasar ve tazminatların sigortacılık karşılıklarının kayıtlı değerlerinin üstünde gerçekleşmesidir. Şirket poliçe yazma stratejisini, kabul edilen sigorta risklerinin tipine ve oluşan hasarlara göre belirlemektedir.

Şirket söz konusu riskleri, şekillendirmiş olduğu poliçe yazma stratejisi ve bütün branşlarda tarafı olduğu reasürans anlaşmaları ile yönetmektedir.

2. Finansal Riskler

a.Piyasa Riski

Piyasa riski, bilanço içi ve bilanço dışı hesaplarda tutulan pozisyonlarda, finansal piyasadaki dalgalanmalardan kaynaklanan faiz, kur ve hisse senedi fiyat değişimlerine bağlı olarak ortaya çıkan faiz oranı riski, hisse senedi pozisyon riski ve kur riski gibi riskler nedeniyle zarar etme ihtimalidir. Diğer bir deyişle, faiz oranı (borçlanma aralığını içeren), döviz kurları hisse fiyatı ve emtea fiyatlarının ya da fiyatlar genel düzeyinin değişiminin şirketin hedeflerine ulaşması ve sermaye ile kazanımlarının korunması üzerindeki negatif etkileri pazar riskini oluşturur. Şirketimiz'de maruz kalınan faiz riski ve kur riski gibi piyasa riski bileşenleri periyodik olarak ölçümlenir ve rapor edilir. Yönetim Kurulu tarafından onaylanan limitler dahilinde belirlenen portföy, belirlenen bir güven aralığında ve normal piyasa şartları altında tanımlanan zaman dilimi içinde beklenen en fazla zarar senaryoları da dahil olmak üzere günlük, haftalık ve aylık olarak kontrol edilir.

b.Likidite Riski

Sözleşmelerden kaynaklanan yükümlülüklerin vade uyumsuzluğu veya piyasa ve pazar sıkışıklığı nedeniyle karşılanmasında yaşanan nakit sıkıntısıdır. Şirketimiz finansal ve sigorta yükümlülüklerinden kaynaklanan risklerini aktifinde yer alan finansal varlıklar, nakit ve nakit benzeri varlıklar ile karşılamayı öngörmektedir. Bu amaçla günlük, haftalık ve aylık olarak kullanılan para birimlerine göre likidite riski izlenir ve kontrol edilir.

3. Kredi Riski

Kredi riski Şirketimiz'in ilişkide olduğu tarafların aramızdaki sözleşmenin şartlarını kısmen veya tamamen yerine getirememesi olasılığıdır. Bu açıklamayla, şirketin toplam kredi riski, hem finansal piyasalardaki faaliyetlerinden hem operasyonları için yaptığı satın almalarından hem de reasürör şirketlerden alacaklar, sigortalılardan ve acentelerden alacaklar gibi sigortacılık işlemlerinden kaynaklanmaktadır. Şirketimiz finansal varlıklarının ve reasürans alacakları dahil sigorta faaliyetlerinden kaynaklanan alacaklarının kredi riskini alınan teminat ve karşı taraf seçiminde uyguladığı prosedürler ile takip etmekte ve sınırlandırmaktadır. Reasürans ilişkisi kurulacak finansal kuruluşun seçiminde rating kuruluşları Standard & Poor's ve AM Best'in değerlendirmelerinin dikkate alınması ve acente teminatlarının aylık monitör edilmesi bu amaçla kullanılan prosedürlerdir.

4. Operasyonel Risk

İç süreçler, personel ya da sistemlerin veya harici olayların sebep olduğu hatalardan, ihlallerden, aksaklıklardan ya da zararlardan kaynaklanan kayıplara ilişkin risk olarak tanımlanmaktadır.

Koç Finansal Hizmetler Operasyonel Risk Yönetimi (KFH ORY) tarafından hazırlanan yönetmelikte belirlenen esaslar ve politikalara uygun şekilde hareket edilmektedir.

Her ay operasyonel kayba yol açmış veriler bölümler bazında toplanmakta ve analizi yapılmaktadır. Bu veriler, ileride uygulamaya geçilecek Solvency II kuralları gereği 'Risk Bazlı Sermaye Yeterliliği' hesaplamaları için, ölçme ve senaryo analizleri ile kullanılacak modellemelerde temel veriler niteliğini taşıması amacıyla toplanmaktadır.

Ayrıca, 2010 yılında Avrupa Birliği'nde 2012 yılında başlaması öngörülen Solvency II uygulamasına uyumun sağlanabilmesi amacıyla T.C. Hazine Müsteşarlığı tarafından Solvency II İhtisas Komitesi kurulmuştur. Şirketimiz, Solvency II İhtisas Komitesi önderliğinde yapılan alt komitelerde gönüllü olarak yer almış ve Sayısal Etki Çalışması 4 (QIS 4) çalışmalarına katılmıştır.

Diğer taraftan, Basel II standartlarında belirtilen yöntemlerle sermaye hesaplaması için Yapı Kredi Bankası ve iştiraklerinin veri tabanlarında hazır bulunan son dört yıla ait operasyonel kayba yol açmış ve yol açabilecek verilere ek olarak Yapı Kredi Bankası'na konsolide olacak şekilde data toplanması çalışmalarına 2010 yılında da devam edilmiştir.

Rapor Dönemi Dahil Beş Yıllık Döneme İlişkin Özet Finansal Bilgiler

Finansal Göstergeler	2006	2007	2008	2009	2010
Toplam Prim Üretimi	585.458.771	628.142.639	631.535.814	607.976.823	758.182.493
Toplam Teknik Kâr	11.645.048	19.527.767	47.897.719	-22.696.400	46.547.641
Toplam Aktifler	569.155.490	650.521.783	736.856.699	752.854.306	902.063.337
Ödenmiş Sermaye	80.000.000	80.000.000	80.000.000	80.000.000	80.000.000
Özkaynaklar	223.705.983	253.598.079	307.271.380	289.989.583	330.212.608
Vergi Öncesi Kâr	19.896.558	35.948.192	66.862.022	-10.151.462	47.676.157
Net Kâr	19.463.854	25.356.896	54.384.475	-11.930.295	42.549.071

Özet Finansal Bilgiler	31 Aralık 2010
Özkaynaklar	330.212.608
Nakit Değerler ve Finansal Varlıklar	448.162.030
Aktif Toplamı	902.063.337
Kısa Vadeli Yükümlülükler Toplamı	561.535.803
Uzun Vadeli Yükümlülükler Toplamı	10.314.926
Yazılan Prim Net	622.684.691
Kazanılmış Prim Net	566.487.506
Gerçekleşen Hasarlar Net	-439.782.046
Teknik Olmayan Bölümden Aktarılan Yatırım Gelirleri	55.661.252
Devam Eden Riskler Karşılığı	6.671.660
Diğer Teknik Karşılıklarda Değişim Net	-2.754.730
Diğer Teknik Gelirler Net	5.028.119
Faaliyet Giderleri	-138.092.460
Teknik Bölüm Dengesi	46.547.641
Yatırım Gelirleri	69.412.660
Yatırım Giderleri	-61.739.948
Diğer Gelir (Giderler)	-6.544.196
Dönem Vergi ve Diğer Yasal Yükümlülükler	-5.127.086
Vergi Sonrası Dönem Kârı	42.549.071

Başlıca Rasyolar (%)	2009	2010
Teknik Kâr/Prim Üretimi	-3,7	6,1
Vergi Öncesi Kâr/Toplam Aktifler	-1,3	5,3
Vergi Öncesi Kâr/Özkaynaklar	-3,5	14,4
Prim Üretimi/Toplam Aktifler	80,8	84,0
Özkaynaklar/Toplam Aktifler	38,5	36,6

Prim Dağılımı	31 Aralık 09		31 Aralık 10	
	Primler	Oran (%)	Primler	Oran (%)
Yangın ve Doğal Afetler	90.839.359	14,9	103.561.926	13,7
Nakliyat	9.683.478	1,7	11.105.191	1,5
Su Araçları	5.103.114	0,8	2.573.218	0,3
Kara Araçları Sorumluluk	48.954.371	8,1	61.902.739	8,2
Kara Araçları	99.728.087	16,4	147.683.262	19,4
Hava Araçları Sorumluluk	404.845	0,1	407.565	0,1
Hava Araçları	1.319.269	0,2	964.520	0,1
Genel Zararlar	43.383.082	7,1	55.243.330	7,3
Kaza	13.165.201	2,2	16.346.018	2,2
Kredi	32.844	0,0	0	0,0
Genel Sorumluluk	9.982.051	1,6	19.279.183	2,5
Hastalık/Sağlık	284.571.739	46,8	337.430.078	44,5
Hukuksal Koruma	809.383	0,1	1.685.463	0,2
Toplam	607.976.823	100,0	758.182.493	100,0

Hasar Dağılımı	31 Aralık 09		31 Aralık 10	
	Ödenen Hasarlar	Oran (%)	Ödenen Hasarlar	Oran (%)
Yangın ve Doğal Afetler	34.441.475	7,8	21.436.432	4,7
Nakliyat	4.100.795	0,9	3.041.355	0,7
Su Araçları	485.704	0,1	1.767.760	0,4
Kara Araçları Sorumluluk	36.007.369	8,1	34.711.125	7,6
Kara Araçları	90.080.588	20,2	113.111.203	24,8
Hava Araçları Sorumluluk	0	0,0	0	0,0
Hava Araçları	357.964	0,1	34.066	0,0
Genel Zararlar	19.741.789	4,4	23.638.868	5,2
Kaza	1.380.508	0,3	2.591.616	0,6
Kredi	0	0,0	0	0,0
Genel Sorumluluk	1.390.647	0,3	2.040.477	0,4
Hastalık/Sağlık	257.147.801	57,8	253.927.888	55,6
Hukuksal Koruma	575	0,0	3.192	0,0
Toplam	445.135.215	100,0	456.303.982	100,0

BÖLÜM 4

Konsolide Finansal Bilgiler

YAPI KREDİ SİGORTA A.Ş.

**1 OCAK - 31 ARALIK 2009 HESAP DÖNEMİNE AİT
KONSOLİDE FİNANSAL TABLOLAR
VE BAĞIMSIZ DENETÇİ RAPORU**



Güney Bağımsız Denetim ve
SMMM AŞ
Büyükdere Cad. Beytem Plaza
No:22 K:9-10, 34381 - Şişli
İstanbul - Turkey
Tel: +90 212 315 30 00
Fax: +90 212 230 82 91
www.ey.com

Yapı Kredi Sigorta Anonim Şirketi

31 Aralık 2010 tarihi itibarıyla bağımsız denetim raporu

Yapı Kredi Sigorta Anonim Şirketi Yönetim Kurulu'na:

1. Yapı Kredi Sigorta Anonim Şirketi'nin ("Şirket") ve konsolidasyona tabi bağlı ortaklığının ("birlikte "Grup" olarak adlandırılmıştır) 31 Aralık 2010 tarihi itibarıyla hazırlanan ve ekte yer alan konsolide bilançosunu, aynı tarihte sona eren yıla ait konsolide gelir tablosunu, konsolide öz sermaye değişim tablosunu ve konsolide nakit akış tablosunu, önemli muhasebe politikalarının özetini ve dipnotlarını denetlemiş bulunuyoruz.

Finansal tablolarla ilgili olarak Şirket Yönetimi'nin sorumluluğu

2. Şirket yönetimi konsolide finansal tabloların sigortacılık mevzuatı gereği yürürlükte bulunan muhasebe ilke ve standartlarına göre hazırlanması ve dürüst bir şekilde sunumundan sorumludur. Bu sorumluluk, finansal tabloların hata ve/veya hile ve usulsüzlükten kaynaklanan önemli yanlışlıklar içermeyecek biçimde hazırlanarak, gerçeği dürüst bir şekilde yansıtmayı sağlamak amacıyla gerekli iç sistemlerin tasarlanmasını, uygulanmasını ve devam ettirilmesini, koşulların gerektirdiği muhasebe tahminlerinin yapılmasını ve uygun muhasebe politikalarının seçilmesini ve uygulanmasını içermektedir.

Bağımsız Denetim Kuruluşu'nun sorumluluğu

3. Sorumluluğumuz, yaptığımız bağımsız denetime dayanarak bu konsolide finansal tablolar hakkında görüş bildirmektir. Bağımsız denetimimiz, sigortacılık mevzuatı gereği yürürlükte bulunan bağımsız denetim ilkelerine ilişkin düzenlemelere uygun olarak gerçekleştirilmiştir. Bu düzenlemeler, etik ilkelere uyulmasını ve bağımsız denetimin, finansal tabloların gerçeği doğru ve dürüst bir biçimde yansıtmayı yansıtmadığı konusunda makul bir güvenceyi sağlamak üzere planlanarak yürütülmesini gerektirmektedir.
4. Bağımsız denetimimiz, konsolide finansal tablolardaki tutarlar ve dipnotlar ile ilgili bağımsız denetim kanıtı toplamak amacıyla, bağımsız denetim tekniklerinin kullanılmasını içermektedir. Bağımsız denetim tekniklerinin seçimi, finansal tabloların hata ve/veya hileden ve usulsüzlükten kaynaklanıp kaynaklanmadığı hususu da dahil olmak üzere önemli yanlışlık içerip içermediğine dair risk değerlendirmesini de kapsayacak şekilde, mesleki kanaatimize göre yapılmıştır. Bu risk değerlendirmesinde, Grup'un iç sistemleri göz önünde bulundurulmuştur. Ancak, amacımız iç sistemlerin etkinliği hakkında görüş vermek değil, bağımsız denetim tekniklerini koşullara uygun olarak tasarlamak amacıyla, Grup yönetimi tarafından hazırlanan finansal tablolar ile iç sistemler arasındaki ilişkiyi ortaya koymaktır. Bağımsız denetimimiz, ayrıca Grup yönetimi tarafından benimsenen muhasebe politikaları ile yapılan önemli muhasebe tahminlerinin ve finansal tabloların bir bütün olarak sunumunun uygunluğunun değerlendirilmesini içermektedir.
5. Bağımsız denetim sırasında temin ettiğimiz bağımsız denetim kanıtlarının, görüşümüzün oluşturulmasına yeterli ve uygun bir dayanak oluşturduğuna inanıyoruz.

Görüş

6. Görüşümüze göre, ilişikteki konsolide finansal tablolar, Yapı Kredi Sigorta Anonim Şirketi'nin ve konsolidasyona tabi bağlı ortaklığının 31 Aralık 2010 tarihi itibarıyla finansal durumunu, aynı tarihte sona eren yıla ait finansal performansını ve nakit akışlarını, sigortacılık mevzuatı gereği yürürlükte bulunan muhasebe ilke ve standartları (bkz.2 no'lu dipnot) çerçevesinde doğru ve dürüst bir biçimde yansıtmaktadır.

Diğer husus

7. Grup'un 31 Aralık 2009 tarihi itibarıyla sigortacılık mevzuatı gereği yürürlükte bulunan muhasebe ilke ve standartlarına uygun olarak hazırlanmış konsolide finansal tabloları bir başka bağımsız denetim şirketi tarafından, tam kapsamlı denetime tabi tutulmuştur. Söz konusu şirket 1 Mart 2010 tarihli bağımsız denetim raporunda 31 Aralık 2009 tarihi itibarıyla hazırlanan konsolide finansal tablolar üzerinde olumlu görüş beyan etmiştir.

Güney Bağımsız Denetim ve Serbest Muhasebeci Mali Müşavirlik Anonim Şirketi
A member firm of Ernst & Young Global Limited



Şeyda Oltulu, SMMM
Sorumlu Ortak, Başdenetçi


2 Mart 2011
İstanbul, Türkiye

**31 ARALIK 2010 TARİHİ İTİBARIYLA DÜZENLENEN
KONSOLİDE FİNANSAL TABLOLARIMIZA İLİŞKİN BEYANIMIZ**

İlişikte sunulan 31 Aralık 2010 tarihi itibarıyla düzenlediğimiz konsolide finansal tablolar ile bunlara ilişkin açıklama ve dipnotların sigortacılık mevzuatı gereği yürürlükte bulunan muhasebe ilke ve standartlarına göre hazırlandığını ve ilgili mevzuat ile Şirketimiz kayıtlarına uygun olduğunu beyan ederiz.

Yapı Kredi Sigorta A.Ş. Genel Müdürlüğü

İstanbul, 2 Mart 2011



Doç. Dr. S. Giray VELİOĞLU
Genel Müdür


İlkey ÖZEL
Genel Müdür Yrd.


Mehmet YETGIN
Grup Başkanı


M. Teoman ÇELEN
Müdür


Abdullah GEÇER
Denetçi


A. Giray ÖZTOPRAK
Denetçi


B. Sema ERŞEN
Aktüer
Sicil No: 20

YAPI KREDİ SİGORTA A.Ş.

**31 ARALIK 2010 TARİHİ İTİBARIYLA
KONSOLİDE FİNANSAL TABLOLAR**

İÇİNDEKİLER

KONSOLİDE BİLANÇOLAR

KONSOLİDE GELİR TABLOLARI

KONSOLİDE NAKİT AKIŞ TABLOLARI

KONSOLİDE ÖZSERMAYE DEĞİŞİM TABLOLARI

KONSOLİDE FİNANSAL TABLOLARA İLİŞKİN AÇIKLAYICI DİPNOTLAR

EK 1 - KÂR DAĞITIM TABLOLARI

YAPI KREDİ SİGORTA A.Ş.**31 ARALIK 2010 TARİHİ İTİBARIYLA
AYRINTILI KONSOLİDE BİLANÇOLAR**

(Para birimi aksi belirtilmedikçe Türk Lirası ("TL") olarak gösterilmiştir)

VARLIKLAR	Dipnot	Bağımsız Denetimden Geçmiş 31 Aralık 2010	Bağımsız Denetimden Geçmiş 31 Aralık 2009
I- Cari Varlıklar			
A- Nakit ve Nakit Benzeri Varlıklar		389.133.254	238.213.399
1- Kasa	2.12	1.300	4.219
2- Alınan Çekler		-	-
3- Bankalar	2.12	305.424.902	182.595.827
4- Verilen Çekler ve Ödeme Emirleri (-)		-	-
5- Diğer Nakit ve Nakit Benzeri Varlıklar	2.12 ve 47.1	83.707.052	55.613.353
B- Finansal Varlıklar ile Riski Sigortalılara ait Finansal Yatırımlar		750.422.564	793.341.289
1- Satılmaya Hazır Finansal Varlıklar	2.8 ve 11.1	237.634.390	273.767.810
2- Vadeye Kadar Elde Tutulacak Finansal Varlıklar		-	-
3- Alım Satım Amaçlı Finansal Varlıklar	2.8 ve 11.1	29.503.423	24.032.341
4- Krediler		-	-
5- Krediler Karşılığı (-)		-	-
6- Riskli Hayat Poliçesi Sahiplerine ait Finansal Yatırımlar	2.8 ve 11.1	483.284.751	495.541.138
7- Şirket Hissesi		-	-
8- Finansal Varlıklar Değer Düşüklüğü Karşılığı (-)		-	-
C- Esas Faaliyetlerden Alacaklar	2.8 ve 12.1	2.096.047.797	1.570.097.392
1- Sigortacılık Faaliyetlerinden Alacaklar	12.1	278.555.998	233.260.476
2- Sigortacılık Faaliyetlerinden Alacaklar Karşılığı (-)	12.1	(66.332.861)	(55.878.972)
3- Reasürans Faaliyetlerinden Alacaklar	12.1	3.120.360	3.094.123
4- Reasürans Faaliyetlerinden Alacaklar Karşılığı (-)		-	-
5- Sigorta ve Reasürans Şirketleri Nezdindeki Depolar	12.1	-	75.511
6- Sigortalılara Krediler (İkrazlar)	12.1	7.750.457	11.236.161
7- Sigortalılara Krediler (İkrazlar) Karşılığı (-)		-	-
8- Emeklilik Faaliyetlerinden Alacaklar	12.1 ve 47.1	1.871.943.927	1.376.877.262
9- Esas Faaliyetlerden Kaynaklanan Şüpheli Alacaklar	12.1	3.569.305	3.747.568
10- Esas Faaliyetlerden Kaynaklanan Şüpheli Alacaklar Karşılığı (-)	12.1	(2.559.389)	(2.314.737)
D- İlişkili Taraflardan Alacaklar		42.349	2.168
1- Ortaklardan Alacaklar		2.289	2.168
2- İştiraklerden Alacaklar		-	-
3- Bağlı Ortaklıklardan Alacaklar		-	-
4- Müşterek Yönetime Tabi Teşebbüslerden Alacaklar		-	-
5- Personelden Alacaklar		31.767	-
6- Diğer İlişkili Taraflardan Alacaklar	47.1	8.293	-
7- İlişkili Taraflardan Alacaklar Reeskontu (-)		-	-
8- İlişkili Taraflardan Şüpheli Alacaklar		-	-
9- İlişkili Taraflardan Şüpheli Alacaklar Karşılığı (-)		-	-
E- Diğer Alacaklar		6.263.641	2.878.580
1- Finansal Kiralama Alacakları		-	-
2- Kazanılmamış Finansal Kiralama Faiz Gelirleri (-)		-	-
3- Verilen Depozito ve Teminatlar		29.221	45.054
4- Diğer Çeşitli Alacaklar	47.1	6.192.087	2.791.193
5- Diğer Çeşitli Alacaklar Reeskontu (-)		-	-
6- Şüpheli Diğer Alacaklar		86.825	86.825
7- Şüpheli Diğer Alacaklar Karşılığı (-)		(44.492)	(44.492)
F- Gelecek Aylara Ait Giderler ve Gelir Tahakkukları		54.812.543	44.096.884
1- Gelecek Aylara Ait Giderler		52.717.541	41.659.432
2- Tahakkuk Etmiş Faiz ve Kira Gelirleri		-	-
3- Gelir Tahakkukları		-	-
4- Gelecek Aylara Ait Diğer Giderler ve Gelir Tahakkukları	2.25, 47.1	2.095.002	2.437.452
G- Diğer Cari Varlıklar		3.415.761	3.329.272
1- Gelecek Aylar İhtiyacı Stoklar		314.274	248.713
2- Peşin Ödenen Vergiler ve Fonlar	2.18	2.836.775	3.055.673
3- Ertelenmiş Vergi Varlıkları		-	-
4- İş Avansları		802	6.621
5- Personele Verilen Avanslar		72.444	-
6- Sayım ve Tesellüm Noksanları		-	-
7- Diğer Çeşitli Cari Varlıklar	47.1	191.466	18.265
8- Diğer Cari Varlıklar Karşılığı (-)		-	-
I- Cari Varlıklar Toplamı		3.300.137.909	2.651.958.984

Takip eden dipnotlar konsolide finansal tabloların tamamlayıcı parçasını oluştururlar.

YAPI KREDİ SİGORTA A.Ş.

**31 ARALIK 2010 TARİHİ İTİBARIYLA
AYRINTILI KONSOLİDE BİLANÇOLAR**

(Para birimi aksi belirtilmedikçe Türk Lirası ("TL") olarak gösterilmiştir)

VARLIKLAR	Dipnot	Bağımsız Denetimden Geçmiş 31 Aralık 2010	Bağımsız Denetimden Geçmiş 31 Aralık 2009
II- Cari Olmayan Varlıklar			
A- Esas Faaliyetlerden Alacaklar		-	-
1- Sigortacılık Faaliyetlerinden Alacaklar		-	-
2- Sigortacılık Faaliyetlerinden Alacaklar Karşılığı (-)		-	-
3- Reasürans Faaliyetlerinden Alacaklar		-	-
4- Reasürans Faaliyetlerinden Alacaklar Karşılığı		-	-
5- Sigorta ve Reasürans Şirketleri Nezdindeki Depolar		-	-
6- Sigortalılara Krediler (İkrazlar)		-	-
7- Sigortalılara Krediler (İkrazlar) Karşılığı (-)		-	-
8- Emeklilik Faaliyetlerinden Alacaklar		-	-
9- Esas Faaliyetlerden Kaynaklanan Şüpheli Alacaklar		-	-
10- Esas Faaliyetlerden Kaynaklanan Şüpheli Alacaklar Karşılığı (-)		-	-
B- İlişkili Taraflardan Alacaklar		-	-
1- Ortaklardan Alacaklar		-	-
2- İştiraklerden Alacaklar		-	-
3- Bağlı Ortaklıklardan Alacaklar		-	-
4- Müşterek Yönetime Tabi Teşebbüslerden Alacaklar		-	-
5- Personelden Alacaklar		-	-
6- Diğer İlişkili Taraflardan Alacaklar		-	-
7- İlişkili Taraflardan Alacaklar Reeskontu (-)		-	-
8- İlişkili Taraflardan Şüpheli Alacaklar		-	-
9- İlişkili Taraflardan Şüpheli Alacaklar Karşılığı (-)		-	-
C- Diğer Alacaklar		-	-
1- Finansal Kiralama Alacakları		-	-
2- Kazanılmamış Finansal Kiralama Faiz Gelirleri (-)		-	-
3- Verilen Depozito ve Teminatlar		-	-
4- Diğer Çeşitli Alacaklar		-	-
5- Diğer Çeşitli Alacaklar Reeskontu (-)		-	-
6- Şüpheli Diğer Alacaklar		-	-
7- Şüpheli Diğer Alacaklar Karşılığı (-)		-	-
D- Finansal Varlıklar	2.8 ve 45.2	631.834	631.834
1- Bağlı Menkul Kıymetler		-	-
2- İştirakler		-	-
3- İştirakler Sermaye Taahhütleri (-)		-	-
4- Bağlı Ortaklıklar		-	-
5- Bağlı Ortaklıklar Sermaye Taahhütleri (-)		-	-
6- Müşterek Yönetime Tabi Teşebbüsler		-	-
7- Müşterek Yönetime Tabi Teşebbüsler Sermaye Taahhütleri (-)		-	-
8- Finansal Varlıklar ve Riski Sigortalılara ait Finansal Yatırımlar		-	-
9- Diğer Finansal Varlıklar	45.2	6.939.956	6.939.956
10- Finansal Varlıklar Değer Düşüklüğü Karşılığı (-)	45.2	(6.308.122)	(6.308.122)
E- Maddi Varlıklar	2.5 ve 2.6	26.991.920	34.485.326
1- Yatırım Amaçlı Gayrimenkuller	7	5.783.494	5.550.539
2- Yatırım Amaçlı Gayrimenkuller Değer Düşüklüğü Karşılığı (-)		-	-
3- Kullanım Amaçlı Gayrimenkuller	6	22.225.745	32.398.107
4- Makine ve Teçhizatlar	6	8.240.293	6.598.287
5- Demirbaş ve Tesisatlar	6	19.624.441	19.338.397
6- Motorlu Taşıtlar	6	177.013	219.047
7- Diğer Maddi Varlıklar (Özel Maliyet Bedelleri Dahil)	6	17.113.025	16.718.901
8- Kiralama Yoluyla Edinilmiş Maddi Varlıklar	6	-	504.512
9- Birikmiş Amortismanlar (-)		(46.172.091)	(46.842.464)
10- Maddi Varlıklara İlişkin Avanslar (Yapılmakta Olan Yatırımlar Dahil)		-	-
F- Maddi Olmayan Varlıklar	2.7, 8	10.705.614	6.938.194
1- Haklar	8	4.011.077	3.484.396
2- Şerefiye		-	-
3- Faaliyet Öncesi Döneme ait Giderler		-	-
4- Araştırma ve Geliştirme Giderleri		-	-
5- Diğer Maddi Olmayan Varlıklar	8	12.733.628	5.303.112
6- Birikmiş İtfalar (Amortismanlar) (-)	8	(6.128.546)	(4.685.358)
7- Maddi Olmayan Varlıklara İlişkin Avanslar	8	89.455	2.836.044
G- Gelecek Yıllara Ait Giderler ve Gelir Tahakkukları		3.878.263	5.040.261
1- Gelecek Yıllara Ait Giderler		1.442.513	2.613.695
2- Gelir Tahakkukları		-	-
3- Gelecek Yıllara Ait Diğer Giderler ve Gelir Tahakkukları	2.25 ve 47.1	2.435.750	2.426.566
H- Diğer Cari Olmayan Varlıklar		11.112.823	8.528.726
1- Efektif Yabancı Para Hesapları		-	-
2- Döviz Hesapları		-	-
3- Gelecek Yıllar İhtiyacı Stoklar		-	-
4- Peşin Ödenen Vergiler ve Fonlar		-	-
5- Ertelenmiş Vergi Varlıkları	21 ve 35	11.112.823	8.528.726
6- Diğer Çeşitli Cari Olmayan Varlıklar		-	-
7- Diğer Cari Olmayan Varlıklar Amortismanı (-)		-	-
8- Diğer Cari Olmayan Varlıklar Karşılığı		-	-
II- Cari Olmayan Varlıklar Toplamı		53.320.454	55.624.341
Varlıklar Toplamı (I+II)		3.353.458.363	2.707.583.325

Takip eden dipnotlar konsolide finansal tabloların tamamlayıcı parçasını oluştururlar.

YAPI KREDİ SİGORTA A.Ş.**31 ARALIK 2010 TARİHİ İTİBARIYLA
AYRINTILI KONSOLİDE BİLANÇOLAR**

(Para birimi aksi belirtilmedikçe Türk Lirası ("TL") olarak gösterilmiştir)

YÜKÜMLÜLÜKLER	Dipnot	Bağımsız Denetimden Geçmiş 31 Aralık 2010	Bağımsız Denetimden Geçmiş 31 Aralık 2009
III- Kısa Vadeli Yükümlülükler			
A- Finansal Borçlar		-	-
1- Kredi Kuruluşlarına Borçlar		-	-
2- Finansal Kiralama İşlemlerinden Borçlar	2.22	-	289
3- Ertelenmiş Finansal Kiralama Borçlanma Maliyetleri (-)	2.22	-	(289)
4- Uzun Vadeli Kredilerin Ana Para Taksitleri Ve Faizleri		-	-
5- Çıkarılmış Tahviller (Bonolar) Anapara, Taksit ve Faizleri		-	-
6- Çıkarılmış Diğer Finansal Varlıklar		-	-
7- Çıkarılmış Diğer Finansal Varlıklar İhraç Farkı (-)		-	-
8- Diğer Finansal Borçlar (Yükümlülükler)		-	-
B- Esas Faaliyetlerden Borçlar		1.983.777.767	1.465.193.398
1- Sigortacılık Faaliyetlerinden Borçlar	19	24.617.774	19.729.964
2- Reasürans Faaliyetlerinden Borçlar	19	24.601.085	14.339.481
3- Sigorta ve Reasürans Şirketlerinden Alınan Depolar	4	-	72.504
4- Emeklilik Faaliyetlerinden Borçlar	19 ve 47.1	1.893.282.504	1.394.062.077
5- Diğer Esas Faaliyetlerden Borçlar	19 ve 47.1	41.276.404	36.989.372
6- Diğer Esas Faaliyetlerden Borçlar Borç Senetleri Reeskontu (-)		-	-
C- İlişkili Taraflara Borçlar		1.353.397	779.437
1- Ortaklara Borçlar		484	484
2- İştiraklere Borçlar		-	-
3- Bağlı Ortaklıklara Borçlar		-	-
4- Müşterek Yönetime Tabi Teşebbüslere Borçlar		-	-
5- Personele Borçlar		20.261	18.742
6- Diğer İlişkili Taraflara Borçlar	47.1	1.332.652	760.211
D- Diğer Borçlar		12.906.715	12.961.003
1- Alınan Depozito ve Teminatlar		59	59
2- Diğer Çeşitli Borçlar	19 ve 47.1	12.906.656	12.960.944
3- Diğer Çeşitli Borçlar Reeskontu (-)		-	-
E- Sigortacılık Teknik Karşılıkları		445.258.297	360.093.955
1- Kazanılmamış Primler Karşılığı - Net	2.24 ve 17	324.510.965	257.377.868
2- Devam Eden Riskler Karşılığı - Net	2.24, 4 ve 17	324.756	7.129.778
3- Hayat Matematik Karşılığı - Net		-	-
4- Muallak Hasar ve Tazminat Karşılığı - Net	2.24, 4 ve 17	120.272.576	85.174.628
5- İkramiye ve İndirimler Karşılığı - Net		-	-
6- Yatırım Riski Hayat Sigortası Poliçe Sahiplerine Ait Poliçeler için Ayrılan Karşılık - Net		-	-
7- Diğer Teknik Karşılıklar - Net	47.1	150.000	10.411.681
F- Ödenecek Vergi Ve Benzeri Diğer Yükümlülükler İle Karşılıkları		19.954.525	12.478.470
1- Ödenecek Vergi ve Fonlar		8.582.194	7.868.662
2- Ödenecek Sosyal Güvenlik Kesintileri		1.820.502	1.654.493
3- Vadesi Geçmiş, Ertelenmiş veya Taksitlendirilmiş Vergi ve Diğer Yükümlülükler		-	-
4- Ödenecek Diğer Vergi ve Benzeri Yükümlülükler		-	-
5- Dönem Karı Vergi ve Diğer Yasal Yükümlülük Karşılıkları	2.18 ve 35	11.211.935	8.667.701
6- Dönem Karının Peşin Ödenen Vergi ve Diğer Yükümlülükleri (-)	2.18	(4.834.774)	(7.689.297)
7- Diğer Vergi ve Benzeri Yükümlülük Karşılıkları	47.1	3.174.668	1.976.911
G- Diğer Risklere İlişkin Karşılıklar		561.971	-
1- Kıdem Tazminatı Karşılığı	22	561.971	-
2- Sosyal Yardım Sandığı Varlık Açıkları Karşılığı		-	-
3- Maliyet Giderleri Karşılığı		-	-
H- Gelecek Aylara Ait Gelirler ve Gider Tahakkukları		22.727.604	20.574.800
1- Gelecek Aylara Ait Gelirler	2.24	11.090.510	12.286.882
2- Gider Tahakkukları	2.20 ve 23	11.637.094	8.287.918
3- Gelecek Aylara Ait Diğer Gelirler ve Gider Tahakkukları		-	-
I- Diğer Kısa Vadeli Yükümlülükler		2.647.147	199.002
1- Ertelenmiş Vergi Yükümlülüğü		-	-
2- Sayım ve Tesellüm Fazlalıkları		-	-
3- Diğer Çeşitli Kısa Vadeli Yükümlülükler	47.1	2.647.147	199.002
III- Kısa Vadeli Yükümlülükler Toplamı		2.489.187.423	1.872.280.065

Takip eden dipnotlar konsolide finansal tabloların tamamlayıcı parçasını oluştururlar.

YAPI KREDİ SİGORTA A.Ş.**31 ARALIK 2010 TARİHİ İTİBARIYLA
AYRINTILI KONSOLİDE BİLANÇOLAR**

(Para birimi aksi belirtilmedikçe Türk Lirası (“TL”) olarak gösterilmiştir)

YÜKÜMLÜLÜKLER	Dipnot	Bağımsız Denetimden Geçmiş 31 Aralık 2010	Bağımsız Denetimden Geçmiş 31 Aralık 2009
IV- Uzun Vadeli Yükümlülükler			
A- Finansal Borçlar		-	-
1- Kredi Kuruluşlarına Borçlar		-	-
2- Finansal Kiralama İşlemlerinden Borçlar	2.22	-	1.065
3- Ertelenmiş Finansal Kiralama Borçlanma Maliyetleri (-)	2.22	-	(1.065)
4- Çıkarılmış Tahviller		-	-
5- Çıkarılmış Diğer Finansal Varlıklar		-	-
6- Çıkarılmış Diğer Finansal Varlıklar İhraç Farkı (-)		-	-
7- Diğer Finansal Borçlar (Yükümlülükler)		-	-
B- Esas Faaliyetlerden Borçlar		-	-
1- Sigortacılık Faaliyetlerinden Borçlar		-	-
2- Reasürans Faaliyetlerinden Borçlar		-	-
3- Sigorta ve Reasürans Şirketlerinden Alınan Depolar		-	-
4- Emeklilik Faaliyetlerinden Borçlar		-	-
5- Diğer Esas Faaliyetlerden Borçlar		-	-
6- Diğer Esas Faaliyetlerden Borçlar Borç Senetleri Reeskontu (-)		-	-
C- İlişkili Taraflara Borçlar		-	-
1- Ortaklara Borçlar		-	-
2- İştiraklere Borçlar		-	-
3- Bağlı Ortaklıklara Borçlar		-	-
4- Müşterek Yönetime Tabi Teşebbüslere Borçlar		-	-
5- Personele Borçlar		-	-
6- Diğer İlişkili Taraflara Borçlar		-	-
D- Diğer Borçlar		-	-
1- Alınan Depozito ve Teminatlar		-	-
2- Diğer Çeşitli Borçlar		-	-
3- Diğer Çeşitli Borçlar Reeskontu		-	-
E- Sigortacılık Teknik Karşılıkları	2.24	537.083.005	540.891.533
1- Kazanılmamış Primler Karşılığı - Net		-	-
2- Devam Eden Riskler Karşılığı - Net		-	-
3- Hayat Matematik Karşılığı - Net	2.24, 4 ve 17	496.382.238	512.507.045
4- Muallak Hasar ve Tazminat Karşılığı - Net		-	-
5- İkramiye ve İndirimler Karşılığı - Net	4 ve 17	751.671	1.031.544
6- Yatırım Riski Hayat Sigortası Poliçe Sahiplerine Ait Poliçeler için Ayrılan Karşılık - Net		-	-
7- Diğer Teknik Karşılıklar - Net	2.24 ve 47.1	39.949.096	27.352.944
F- Diğer Yükümlülükler ve Karşılıkları		-	2.052.651
1- Ödenecek Diğer Yükümlülükler		-	-
2- Vadesi Geçmiş, Ertelenmiş veya Taksitlendirilmiş Vergi ve Diğer Yükümlülükler		-	-
3- Diğer Borç ve Gider Karşılıkları	2.19 ve 47.1	-	2.052.651
G- Diğer Risklere İlişkin Karşılıklar		7.874.640	7.193.835
1- Kıdem Tazminatı Karşılığı	2.19 ve 22	7.874.640	7.193.835
2- Sosyal Yardım Sandığı Varlık Açıkları Karşılığı		-	-
H- Gelecek Yıllara Ait Gelirler ve Gider Tahakkukları		-	-
1- Gelecek Yıllara Ait Gelirler		-	-
2- Gider Tahakkukları		-	-
3- Gelecek Yıllara Ait Diğer Gelirler ve Gider Tahakkukları		-	-
I- Diğer Uzun Vadeli Yükümlülükler		6.032.045	8.209.597
1- Ertelenmiş Vergi Yükümlülüğü		-	-
2- Diğer Uzun Vadeli Yükümlülükler	2.25 ve 47.1	6.032.045	8.209.597
IV- Uzun Vadeli Yükümlülükler Toplamı		550.989.690	558.347.616

Takip eden dipnotlar konsolide finansal tabloların tamamlayıcı parçasını oluştururlar.

YAPI KREDİ SİGORTA A.Ş.**31 ARALIK 2010 TARİHİ İTİBARIYLA
AYRINTILI KONSOLİDE BİLANÇOLAR**

(Para birimi aksi belirtilmedikçe Türk Lirası (“TL”) olarak gösterilmiştir)

ÖZSERMAYE	Dipnot	Bağımsız	Bağımsız Denetimden
		Denetimden Geçmiş 31 Aralık 2010	Geçmiş 31 Aralık 2009
V- Özsermaye			
A- Ödenmiş Sermaye		198.495.352	198.495.352
1- (Nominal) Sermaye	2.13 ve 15	80.000.000	80.000.000
2- Ödenmemiş Sermaye (-)		-	-
3- Sermaye Düzeltmesi Olumlu Farkları		118.495.352	118.495.352
4- Sermaye Düzeltmesi Olumsuz Farkları (-)		-	-
B- Sermaye Yedekleri		28.162.329	28.162.329
1- Hisse Senedi İhraç Primleri		-	-
2- Hisse Senedi İptal Kârları		-	-
3- Sermayeye Eklenecek Satış Kârları	15	18.811.781	18.811.781
4- Yabancı Para Çevirim Farkları		-	-
5- Diğer Sermaye Yedekleri	15	9.350.548	9.350.548
C- Kâr Yedekleri		91.403.899	100.048.459
1- Yasal Yedekler	15	10.293.377	6.927.682
2- Statü Yedekleri		-	-
3- Olağanüstü Yedekler		49.633.371	59.331.119
4- Özel Fonlar (Yedekler)		-	-
5- Finansal Varlıkların Değerlemesi	15	9.485.885	11.798.392
6- Diğer Kâr Yedekleri	15	21.991.266	21.991.266
D- Geçmiş Yıllar Kârları		(24.592.427)	(51.072.996)
1- Geçmiş Yıllar Kârları		(24.592.427)	(51.072.996)
E- Geçmiş Yıllar Zararları (-)		(18.925.162)	-
1- Geçmiş Yıllar Zararları		(18.925.162)	-
F- Dönem Net Kârı		38.640.970	1.223.353
1- Dönem Net Kârı		34.742.216	1.223.353
2- Dönem Net Zararı (-)		-	-
3- Dağıtım Konu Olmayan Dönem Kârı	15	3.898.754	-
G- Azınlık Payları		96.289	99.147
V- Özsermaye Toplamı		313.281.250	276.955.644
Yükümlülükler Toplamı (III+IV+V)		3.353.458.363	2.707.583.325

Takip eden dipnotlar konsolide finansal tabloların tamamlayıcı parçasını oluştururlar.

YAPI KREDİ SİGORTA A.Ş.

1 OCAK - 31 ARALIK 2010 HESAP DÖNEMİNE AİT AYRINTILI KONSOLİDE GELİR TABLOSU
(Para birimi aksi belirtilmedikçe Türk Lirası ("TL") olarak gösterilmiştir)

I-TEKNİK BÖLÜM

	Dipnot	Bağımsız Denetimden Geçmiş 01.01.2010 - 31.12.2010	Bağımsız Denetimden Geçmiş 01.01.2009 - 31.12.2009
A- Hayat Dışı Teknik Gelir		603.468.055	480.836.805
1- Kazanılmış Primler (Reasürör Payı Düşülmüş Olarak)		564.465.934	439.102.858
1.1- Yazılan Primler (Reasürör Payı Düşülmüş Olarak)	2.21	620.210.934	463.953.063
1.1.1- Brüt Yazılan Primler (+)		755.741.837	605.659.035
1.1.2- Reasüröre Devredilen Primler (-)		(135.530.903)	(141.705.972)
1.2- Kazanılmamış Primler Karşılığında Değişim		(62.550.022)	(17.800.990)
(Reasürör Payı ve Devreden Kısım Düşülmüş Olarak)(+/-)		(63.351.446)	(6.024.021)
1.2.1- Kazanılmamış Primler Karşılığı (-)		801.424	(11.776.969)
1.2.2- Kazanılmamış Primler Karşılığında Reasürör Payı (+)			
1.3- Devam Eden Riskler Karşılığında Değişim		6.805.022	(7.049.215)
(Reasürör Payı ve Devreden Kısım Düşülmüş Olarak)(+/-)	47.5	6.805.022	(7.049.215)
1.3.1- Devam Eden Riskler Karşılığı (-)		-	-
1.3.2- Devam Eden Riskler Karşılığında Reasürör Payı (+)		-	-
2- Teknik Olmayan Bölümden Aktarılan Yatırım Gelirleri		33.974.002	38.745.037
3- Diğer Teknik Gelirler (Reasürör Payı Düşülmüş Olarak)		5.028.119	2.988.910
3.1- Brüt Diğer Teknik Gelirler (+)		5.028.119	2.988.910
3.2- Brüt Diğer Teknik Gelirlerde Reasürör Payı (-)		-	-
B- Hayat Dışı Teknik Gider		(580.111.765)	(505.393.039)
1- Gerçekleşen Hasarlar (Reasürör Payı Düşülmüş Olarak)		(439.639.075)	(387.581.848)
1.1- Ödenen Hasarlar (Reasürör Payı Düşülmüş Olarak)		(413.632.565)	(379.400.671)
1.1.1- Brüt Ödenen Hasarlar (-)		(456.330.161)	(445.160.190)
1.1.2- Ödenen Hasarlarda Reasürör Payı (+)		42.697.596	65.759.519
1.2- Muallak Hasarlar Karşılığında Değişim		(26.006.510)	(8.181.177)
(Reasürör Payı ve Devreden Kısım Düşülmüş Olarak)(+/-)		(40.796.605)	(4.353.322)
1.2.1- Muallak Hasarlar Karşılığı (-)		14.790.095	(3.827.855)
1.2.2- Muallak Hasarlar Karşılığında Reasürör Payı (+)	10		
2- İkramiye ve İndirimler Karşılığında Değişim		-	-
(Reasürör Payı ve Devreden Kısım Düşülmüş Olarak)(+/-)		-	-
2.1- İkramiye ve İndirimler Karşılığı (-)		-	-
2.2- İkramiye ve İndirimler Karşılığında Reasürör Payı (+)		-	-
3- Diğer Teknik Karşılıklarda Değişim		-	-
(Reasürör Payı ve Devreden Kısım Düşülmüş Olarak)(+/-)	47.5	(2.842.926)	(1.824.436)
4- Faaliyet Giderleri (-)	31 ve 32	(137.629.764)	(115.986.755)
C- Teknik Bölüm Dengesi- Hayat Dışı (A - B)		23.356.290	(24.556.234)
D- Hayat Teknik Gelir		135.477.206	135.441.834
1- Kazanılmış Primler (Reasürör Payı Düşülmüş Olarak)		96.711.028	86.418.696
1.1- Yazılan Primler (Reasürör payı Düşülmüş Olarak)	2.21	101.294.103	86.834.286
1.1.1- Brüt Yazılan Primler (+)		109.653.515	92.209.467
1.1.2- Reasürör Devredilen Primler (-)		(8.359.412)	(5.375.181)
1.2- Kazanılmamış Primler Karşılığında Değişim		(4.583.075)	(415.590)
(Reasürör Payı ve Devreden Kısım Düşülmüş Olarak)(+/-)		(5.038.501)	(152.691)
1.2.1- Kazanılmamış Primler Karşılığı (-)		455.426	(262.899)
1.2.2- Kazanılmamış Primler Karşılığında Reasürör Payı (+)			
1.3- Devam Eden Riskler Karşılığında Değişim		-	-
(Reasürör Payı ve Devreden Kısım Düşülmüş Olarak)(+/-)		-	-
1.3.1- Devam Eden Riskler Karşılığı (-)		-	-
1.3.2- Devam Eden Riskler Karşılığında Reasürör Payı (+)		-	-
2- Hayat Branşı Yatırım Geliri		38.642.340	48.848.521
3- Yatırımlardaki Gerçekleşmemiş Kârlar		-	-
4- Diğer Teknik Gelirler (Reasürör Payı Düşülmüş Olarak)		123.838	174.617
E- Hayat Teknik Gider		(128.394.896)	(129.350.452)
1- Gerçekleşen Hasarlar (Reasürör Payı Düşülmüş Olarak)		(105.886.725)	(133.204.153)
1.1- Ödenen Tazminatlar (Reasürör Payı Düşülmüş Olarak)		(104.487.039)	(132.036.878)
1.1.1- Brüt Ödenen Tazminatlar (-)		(105.814.565)	(134.733.380)
1.1.2- Ödenen Tazminatlarda Reasürör Payı (+)		1.327.526	2.696.502
1.2- Muallak Tazminatlar Karşılığında Değişim		(1.399.686)	(1.167.275)
(Reasürör Payı ve Devreden Kısım Düşülmüş Olarak)(+/-)		(1.748.013)	(1.070.554)
1.2.1- Muallak Tazminatlar Karşılığı (-)		348.327	(96.721)
1.2.2- Muallak Hasarlar Karşılığında Reasürör Payı (+)			
2- İkramiye ve İndirimler Karşılığında Değişim		279.871	177.023
(Reasürör Payı ve Devreden Kısım Düşülmüş Olarak)(+/-)		279.871	177.023
2.1- İkramiye ve İndirimler Karşılığı (-)		-	-
2.2- İkramiye ve İndirimler Karşılığında Reasürör Payı (+)		-	-
3- Hayat Matematik Karşılığında Değişim		16.212.855	37.001.723
(Reasürör Payı ve Devreden Kısım Düşülmüş Olarak)(+/-)	47.5	16.212.855	37.001.723
3.1- Hayat Matematik Karşılığı (-)		-	-
3.2- Hayat Matematik Karşılığında Reasürör Payı (+)		-	-
4- Yatırım Riski Hayat Sigortası Poliçe Sahiplerine ait		-	-
Poliçeler için Ayrılan Karşılıklarda Değişim		-	-
(Reasürör Payı ve Devreden Kısım Düşülmüş Olarak)(+/-)		-	-
4.1- Yatırım Riski Hayat Sigortası Poliçe Sahiplerine		-	-
Ait Poliçeler için Ayrılan Karşılıklar(-)		-	-
4.2- Yatırım Riski Hayat Sigortası Poliçe Sahiplerine		-	-
Ait Poliçeler için Ayrılan Karşılıklarda Reasürör Payı (+)		-	-
5- Diğer Teknik Karşılıklarda Değişim		(3.878.260)	(3.697.912)
(Reasürör Payı ve Devreden Kısım Düşülmüş Olarak)(+/-)	47.1 ve 47.5	(35.122.637)	(29.627.133)
6- Faaliyet Giderleri (-)	31	-	-
7- Yatırım Giderleri(-)		-	-
8- Yatırımlardaki Gerçekleşmemiş Zararlar (-)		-	-
9- Teknik Olmayan Bölüme Aktarılan Yatırım Gelirleri (-)		-	-
F- Teknik Bölüm Dengesi- Hayat (D - E)		7.082.310	6.091.382
G- Emeklilik Teknik Gelir		63.300.352	53.534.916
1- Fon İşletim Gelirleri		31.450.395	22.691.819
2- Yönetim Gideri Kesintisi		20.477.341	18.924.078
3- Giriş Aidatı Gelirleri		9.183.635	11.914.901
4- Ara Verme Halinde Yönetim Gideri Kesintisi		-	-
5- Özel Hizmet Gideri Kesintisi		-	-
6- Sermaye Tahsis Avansı Değer Artış Gelirleri		8.280	-
7- Diğer Teknik Gelirler		2.180.701	4.118
H- Emeklilik Teknik Gideri		(54.049.254)	(54.193.127)
1- Fon İşletim Giderleri (-)		(7.862.599)	(5.672.955)
2- Sermaye Tahsis Avansları Değer Azalış Giderleri (-)		-	-
3- Faaliyet Giderleri (-)	31	(41.653.337)	(44.193.157)
4- Diğer Teknik Giderler (-)	47.1	(4.533.318)	(4.327.015)
I- Teknik Bölüm Dengesi- Emeklilik (G - H)		9.251.098	(658.211)

Takip eden dipnotlar konsolide finansal tabloların tamamlayıcı parçasını oluştururlar.

YAPI KREDİ SİGORTA A.Ş.

1 OCAK - 31 ARALIK 2010 HESAP DÖNEMİNE AİT AYRINTILI KONSOLİDE GELİR TABLOSU
(Para birimi aksi belirtilmedikçe Türk Lirası ("TL") olarak gösterilmiştir)

II-TEKNİK OLMAYAN BÖLÜM

Dipnot	Bağımsız Denetimden Geçmiş 01.01.2010 - 31.12.2010	Bağımsız Denetimden Geçmiş 01.01.2009 - 31.12.2009
C- Teknik Bölüm Dengesi- Hayat Dışı (A-B)	23.356.290	(24.556.234)
F- Teknik Bölüm Dengesi- Hayat (D-E)	7.082.310	6.091.382
I- Teknik Bölüm Dengesi- Emeklilik (G-H)	9.251.098	(658.211)
J- Genel Teknik Bölüm Dengesi (C+F+I)	39.689.698	(19.123.063)
K- Yatırım Gelirleri	60.824.202	68.747.988
1- Finansal Yatırımlardan Elde Edilen Gelirler	39.553.735	40.495.179
2- Finansal Yatırımların Nakde Çevrilmesinden Elde Edilen Kârlar	1.408.362	4.990.851
3- Finansal Yatırımların Değerlemesi	11.778.777	18.370.796
4- Kambiyo Kârları	3.845.701	3.405.640
5- İştiraklerden Gelirler	12.055	13.017
6- Bağlı Ortaklıklar ve Müşterek Yönetime Tabi Teşebbüslerden Gelirler	-	-
7- Arazi, Arsa ile Binalardan Elde Edilen Gelirler	4.225.572	1.472.505
8- Türev Ürünlerden Elde Edilen Gelirler	-	-
9- Diğer Yatırımlar	-	-
10- Hayat Teknik Bölümünden Aktarılan Yatırım Gelirleri	-	-
L- Yatırım Giderleri (-)	(43.347.466)	(46.095.840)
1- Yatırım Yönetim Giderleri - Faiz Dahil (-)	(227.548)	(221.595)
2- Yatırımlar Değer Azalışları (-)	-	(81.320)
3- Yatırımların Nakde Çevrilmesi Sonucunda Oluşan Zararlar (-)	(839.435)	(425.136)
4- Hayat Dışı Teknik Bölümüne Aktarılan Yatırım Gelirleri (-)	(33.974.002)	(38.745.037)
5- Türev Ürünler Sonucunda Oluşan Zararlar (-)	-	-
6- Kambiyo Zararları (-)	(4.133.592)	(2.873.474)
7- Amortisman Giderleri (-)	6.1	(3.749.278)
8- Diğer Yatırım Giderleri (-)	-	-
M- Diğer Faaliyetlerden ve Olağandışı Faaliyetlerden Gelir ve Kârlar ile Gider ve Zararlar (+/-)	(8.085.146)	6.376.754
1- Karşılıklar Hesabı (+/-)	47.5	(1.390.504)
2- Reeskont Hesabı (+/-)	47.5	1.803.024
3- Zorunlu Deprem Sigortası Hesabı (+/-)	-	-
4- Enflasyon Düzeltmesi Hesabı (+/-)	-	-
5- Ertelenmiş Vergi Varlığı Hesabı (+/-)	35, 47.5	6.308.414
6- Ertelenmiş Vergi Yükümlülüğü Gideri (-)	-	-
7- Diğer Gelir ve Kârlar	47.1	940.596
8- Diğer Gider ve Zararlar (-)	-	(1.284.776)
9- Önceki Yıl Gelir ve Kârları	-	-
10- Önceki Yıl Gider ve Zararları(-)	-	-
N- Dönem Net Kârı veya (Zararı)	38.657.533	1.238.138
1- Dönem Kârı veya (Zararı)	49.081.288	9.905.839
2- Dönem Kârı Vergi ve Diğer Yasal Yükümlülük Karşılıkları (-)	-	-
3- Dönem Net Kârı veya (Zararı)	35 ve 47.5	(8.667.701)
-Ana Ortaklık Payları	37	1.238.138
-Azınlık Payları	-	1.223.353
4- Enflasyon Düzeltme Hesabı	16.563	14.785
	-	-

Takip eden dipnotlar konsolide finansal tabloların tamamlayıcı parçasını oluştururlar.

YAPI KREDİ SİGORTA A.Ş.**1 OCAK - 31 ARALIK 2010 HESAP DÖNEMİNE AİT
KONSOLİDE NAKİT AKIŞ TABLOSU**

(Para birimi aksi belirtilmedikçe Türk Lirası (“TL”) olarak gösterilmiştir)

	Bağımsız Denetimden Geçmiş 01.01.2010 - 31.12.2010	Bağımsız Denetimden Geçmiş 01.01.2009 - 31.12.2009
Dipnot		
A- ESAS FAALİYETLERDEN KAYNAKLANAN NAKİT AKIMLARI		
1- Sigortacılık faaliyetlerinden elde edilen nakit girişleri	791.115.882	686.941.242
2- Reasürans faaliyetlerinden elde edilen nakit girişleri	67.295.532	93.944.943
3- Emeklilik faaliyetlerinden elde edilen nakit girişleri	560.343.226	476.047.563
4- Sigortacılık faaliyetleri nedeniyle yapılan nakit çıkışı (-)	(685.404.441)	(628.715.584)
5- Reasürans faaliyetleri nedeniyle nakit çıkışı (-)	(125.994.743)	(146.566.225)
6- Emeklilik faaliyetleri nedeniyle nakit çıkışı (-)	(550.424.863)	(474.608.275)
7- Esas faaliyetler sonucu oluşan nakit (A1+A2+A3-A4-A5-A6)	56.930.593	7.043.664
8- Faiz ödemeleri (-)	-	-
9- Gelir vergisi ödemeleri (-)	(4.036.687)	(6.412.572)
10- Diğer nakit girişleri	1.303.698	513.251
11- Diğer nakit çıkışları (-)	(76.585.023)	(89.387.676)
12- Esas faaliyetlerden kaynaklanan net nakit	(22.387.419)	(88.243.333)
B- YATIRIM FAALİYETLERİNDEN KAYNAKLANAN NAKİT AKIMLARI		
1- Maddi varlıkların satışı	11.265.038	317.074
2- Maddi varlıkların iktisabı (-)	(8.270.415)	(4.913.473)
3- Mali varlık iktisabı (-)	(330.558.094)	(144.219.119)
4- Mali varlıkların satışı	402.295.581	204.670.383
5- Alınan faizler	53.342.474	53.328.785
6- Alınan temettüleri	12.055	-
7- Diğer nakit girişleri	890.289	1.854.935
8- Diğer nakit çıkışları (-)	3.586.144	(643.652)
9- Yatırım faaliyetlerinden kaynaklanan net nakit	132.563.072	110.394.933
C- FİNANSMAN FAALİYETLERİNDEN KAYNAKLANAN NAKİT AKIMLARI		
1- Hisse senedi ihracı	-	-
2- Kredilerle ilgili nakit girişleri	-	-
3- Finansal kiralama borçları ödemeleri (-)	-	-
4- Ödenen temettüleri (-)	(19.431)	(10.745.027)
5- Diğer nakit girişleri	-	-
6- Diğer nakit çıkışları (-)	-	-
7- Finansman faaliyetlerinden kaynaklanan net nakit	(19.431)	(10.745.027)
D- KUR FARKLARININ NAKİT VE NAKİT BENZERLERİNE OLAN ETKİSİ	(176.516)	532.166
E- Nakit ve nakit benzerlerinde meydana gelen net artış	109.979.704	11.938.739
F- Dönem başındaki nakit ve nakit benzerleri mevcudu	215.261.612	203.322.873
G- Dönem sonundaki nakit ve nakit benzerleri mevcudu (E+F)	2.12	215.261.612

Takip eden dipnotlar konsolide finansal tabloların tamamlayıcı parçasını oluştururlar.

YAPI KREDİ SİGORTA A.Ş.

**31 ARALIK 2010 TARİHİNDE SONA EREN HESAP DÖNEMİNE AİT
KONSOLİDE ÖZSERMAYE DEĞİŞİM TABLOSU**

(Para birimi aksi belirtilmedikçe Türk Lirası (“TL”) olarak gösterilmiştir)

Konsolide Özsermaye Değişim Tabloları - Bağımsız Denetimden Geçmiş (*)													
	Sermaye	İşletmenin Kendi Hisse Senetleri(-)	Varlıklarda Değer Artışı	Özsermaye Enflasyon Düzeltilmesi Farkları	Yabancı Para Çevrim Farkları	Yasal Yedekler	Statü Yedekleri	Diğer Yedekler ve Dağıtılmamış Kârlar	Net Dönem Kâr/ (Zararı)	Geçmiş Yıllar Kârları/ (Zararları)	Ana Ortaklığa Ait Özsermaye	Azınlık Payları	Toplam Özsermaye
I- Önceki Dönem Sonu													
Bakiyesi (31/12/2008)	80.000.000	-	3.656.658	118.495.352	-	2.207.340	18.421.558	40.803.047	74.284.696	(59.619.478)	278.249.173	87.488	278.336.661
A- Sermaye artırımını (A1 + A2)	-	-	-	-	-	-	-	-	-	-	-	-	-
1- Nakit	-	-	-	-	-	-	-	-	-	-	-	-	-
2- İç kaynaklardan	-	-	-	-	-	-	-	-	-	-	-	-	-
B- İşletmenin aldığı kendi hisse senetleri	-	-	-	-	-	-	-	-	-	-	-	-	-
C- Gelir tablosunda yer almayan kazanç ve kayıplar (15 no'lu dipnot)	-	-	8.141.734	-	-	-	-	-	-	-	8.141.734	2.007	8.143.741
D- Varlıklarda değer artışı	-	-	-	-	-	-	-	-	-	-	-	-	-
E- Yabancı para çevrim farkları	-	-	-	-	-	-	-	-	-	-	-	-	-
F- Diğer kazanç ve kayıplar	-	-	-	-	-	-	(17.869)	-	-	-	(17.869)	-	(17.869)
G- Enflasyon düzeltme farkları	-	-	-	-	-	-	-	-	-	-	-	-	-
H- Dönem net karı (veya zararı) (37 no'lu dipnot)	-	-	-	-	-	-	-	-	1.223.353	-	1.223.353	14.785	1.238.138
I- Dağıtılan temettü (38 no'lu dipnot)	-	-	-	-	-	-	-	-	(10.739.894)	-	(10.739.894)	(5.133)	(10.745.027)
J- Transfer	-	-	-	-	-	4.720.342	40.927.430	9.350.548	(63.544.802)	8.546.482	-	-	-
II- Dönem Sonu Bakiyesi (31/12/2009)													
(I+A+B+C+D+E+F+G+H+I+J)	80.000.000	-	11.798.392	118.495.352	-	6.927.682	59.331.119	50.153.595	1.223.353	(51.072.996)	276.856.497	99.147	276.955.644
I- Önceki Dönem Sonu													
Bakiyesi (31/12/2009)	80.000.000	-	11.798.392	118.495.352	-	6.927.682	59.331.119	50.153.595	1.223.353	(51.072.996)	276.856.497	99.147	276.955.644
A- Sermaye artırımını (A1 + A2)	-	-	-	-	-	-	-	-	-	-	-	-	-
1- Nakit	-	-	-	-	-	-	-	-	-	-	-	-	-
2- İç kaynaklardan	-	-	-	-	-	-	-	-	-	-	-	-	-
B- İşletmenin aldığı kendi hisse senetleri	-	-	-	-	-	-	-	-	-	-	-	-	-
C- Gelir tablosunda yer almayan kazanç ve kayıplar (15 no'lu dipnot)	-	-	(2.312.507)	-	-	-	-	-	-	-	(2.312.507)	10	(2.312.497)
D- Varlıklarda değer artışı	-	-	-	-	-	-	-	-	-	-	-	-	-
E- Yabancı para çevrim farkları	-	-	-	-	-	-	-	-	-	-	-	-	-
F- Diğer kazanç ve kayıplar	-	-	-	-	-	-	-	-	-	-	-	-	-
G- Enflasyon düzeltme farkları	-	-	-	-	-	-	-	-	-	-	-	-	-
H- Dönem net kârı (veya zararı) (37 no'lu dipnot)	-	-	-	-	-	-	-	-	38.640.970	-	38.640.970	16.563	38.657.533
I- Dağıtılan temettü (38 no'lu dipnot)	-	-	-	-	-	-	-	-	-	-	-	(19.431)	(19.431)
J- Transfer	-	-	-	-	-	3.365.695	(9.697.748)	-	(1.223.353)	7.555.407	1	-	1
II- Dönem Sonu Bakiyesi (31/12/2010)													
(I+A+B+C+D+E+F+G+H+I+J)	80.000.000	-	9.485.885	118.495.352	-	10.293.377	49.633.371	50.153.595	38.640.970	(43.517.589)	313.184.961	96.289	313.281.250

(*) Özsermaye kalemleri ile ilgili detaylı açıklamalar 15 no'lu dipnotta yer almaktadır.

Takip eden dipnotlar konsolide finansal tabloların tamamlayıcı parçasını oluştururlar.

YAPI KREDİ SİGORTA A.Ş.

31 ARALIK 2010 TARİHİ İTİBARIYLA KONSOLİDE FİNANSAL TABLOLARA İLİŞKİN AÇIKLAYICI DİPNOTLAR

(Para birimi aksi belirtilmedikçe Türk Lirası ("TL") olarak gösterilmiştir.)

1. Genel Bilgiler

1.1 Ana şirketin adı: 31 Aralık 2010 ve 2009 tarihleri itibariyle Yapı Kredi Sigorta A.Ş.'nin ("Şirket") doğrudan ortağı Yapı ve Kredi Bankası A.Ş. olup nihai ana ortakları Koç Holding A.Ş. ve Unicredit S.P.A.'dır. 31 Aralık 2010 ve 2009 tarihleri itibariyle düzenlenen konsolide finansal tablolar ana ortaklık Yapı Kredi Sigorta A.Ş. ve bağlı ortaklığı Yapı Kredi Emeklilik A.Ş.'yi ("Bağlı Ortaklık") içermektedir (hep birlikte "Grup" olarak anılacaktır).

1.2 Kuruluşun ikametgahı ve yasal yapısı, Şirket olarak oluştuğu ülke ve kayıtlı büronun adresi: Yapı Kredi Sigorta A.Ş. 24 Aralık 1943 tarihinde faaliyete geçmiştir. Şirket merkezi ve genel müdürlüğü İstanbul'da olup, "Yapı Kredi Plaza A Blok Büyükdere Cad. 34330 Levent-İstanbul" adresinde anonim şirket olarak faaliyet göstermektedir. Şirket'in "İstanbul", "İç Anadolu", "Marmara", "Güney", "Ege", "Akdeniz", "Bakırköy" ve "Kadıköy" Bölge Müdürlükleri bulunmaktadır.

1.3 İşletmenin fiili faaliyet konusu: Grup yangın, nakliyat, kaza, ferdi kaza, makina montaj, ziraat, sağlık ve hayat sigortaları ile bireysel emeklilik alanında faaliyet göstermektedir.

1.4 Kuruluşun faaliyetlerinin ve esas çalışma alanlarının niteliklerinin açıklaması: 1.2 ve 1.3 no'lu dipnotlarda açıklanmıştır.

1.5 Kategorileri itibariyle yıl içinde çalışan personelin ortalama sayısı:

	1 Ocak - 31 Aralık 2010	1 Ocak - 31 Aralık 2009
Üst ve orta kademeli yöneticiler	68	72
Diğer personel	1.658	1.647
Toplam	1.726	1.719

1.6 Yönetim kurulu başkan ve üyeleriyle genel müdür, genel koordinatör, genel müdür yardımcılarını gibi üst yöneticilere cari dönemde sağlanan ücret ve benzeri menfaatlerin toplam tutarı:

	1 Ocak - 31 Aralık 2010	1 Ocak - 31 Aralık 2009
Üst Yöneticilere Sağlanan Kısa Vadeli Faydalar		
Ücret ve benzeri		
kısa vadeli ödemeler	3.305.751	4.764.516
Prim	614.652	652.314
Grup emeklilik planı	177.790	305.264
Toplam	4.098.193	5.722.094
Üst Yöneticilere Sağlanan Uzun Vadeli Faydalar		
Kıdem tazminatı karşılığı	-	164.984
Toplam	-	164.984
Üst Yöneticilere Sağlanan Toplam Faydalar	4.098.193	5.887.078

1. Genel Bilgiler (Devamı)

1.7 Finansal tablolarda; yatırım gelirlerinin ve faaliyet giderlerinin (personel, yönetim, araştırma geliştirme, pazarlama ve satış, dışarıdan sağlanan fayda ve hizmetler ile diğer faaliyet giderleri) dağıtımında kullanılan anahtarlar: Grup tarafından hayat ve hayat dışı teknik karşılıkları karşılayan varlıkların yatırıma yönlendirilmesinden elde edilen tüm gelirler, teknik olmayan bölümden teknik bölüme aktarılmıştır. Diğer yatırım gelirleri ise teknik olmayan bölüm altında sınıflandırılmıştır. Grup, teknik bölüme aktardığı faaliyet giderlerini, hayat dışı için cari dönemde üretilen poliçe sayısı, brüt yazılan prim miktarı ve hasar ihbar adedinin, son üç yıl içindeki ağırlıklarının ortalamasını dikkate alarak alt branşlara dağıtmıştır. Hayat ve emeklilik branşları için ise öncelikle emeklilik ve sigorta bölümlerine son 3 yılda üretilen ortalama emeklilik sözleşme sayısı ve poliçe sayıları oranında paylaşmaktadır. Sigorta bölümüne dağıtılan giderler hayat ve hayat dışı bölümlerine ise üretilen poliçe adedi, yazılan prim miktarı ve hasar ihbar adedi oranlarının 3 yıllık ortalamasına göre dağıtılmaktadır.

1.8 Finansal tabloların tek bir şirketi mi yoksa şirketler grubunu mu içerdiği: Konsolide finansal tablolar Şirket ve bağlı ortaklığı Yapı Kredi Emeklilik A.Ş. 'yi içermektedir.

Bağlı Ortaklık'a ilişkin detaylı bilgiler aşağıda yer almaktadır:

- **İkametgahı, yasal yapısı ve Şirket olarak olduğu ülke ve kayıtlı büronun adresi:** Bağlı Ortaklık İstanbul'da, anonim şirket olarak tescil edilmiş olup, Bağlı Ortaklık'ın tescil edilmiş adresi Büyükdere Cad. Yapı Kredi Plaza A Blok 34330 Levent / İstanbul'dur.
- **Fiili faaliyet konusu:** Bağlı Ortaklık'ın faaliyet konusu bireysel emeklilik sisteminde faaliyet göstermek, bu doğrultuda emeklilik sözleşmeleri düzenlemek, bireysel emeklilik ile ilgili kanun ve yönetmelikler kapsamında her türlü iş ve işlemleri yapmak ve Türkiye'de ve yabancı ülkelerde her türlü grup ve ferdi hayat ile ferdi kaza poliçeleri düzenlemek ve reasürans işlemleri gerçekleştirmektir. Bağlı Ortaklık'ın 30 Aralık 2002 tarihinde unvanı Yapı Kredi Yaşam Sigorta Anonim Şirketi'nden Yapı Kredi Emeklilik Anonim Şirketi'ne değiştirilmiştir. Bağlı Ortaklık'ın ana sözleşmesi T.C. Başbakanlık Hazine Müsteşarlığı Sigortacılık Genel Müdürlüğü'nün 20 Aralık 2002 tarih ve 81316 sayılı yazısı ve T.C. Sanayi ve Ticaret Bakanlığı, İç Ticaret Genel Müdürlüğü'nün 20 Aralık 2002 tarih ve 10919 sayılı ön müsaadesi ile değiştirilmiştir. Bağlı Ortaklık, ana sözleşmesinde yapılan değişiklik ile Bireysel Emeklilik Sistemi'nde faaliyet gösterebilir, emeklilik sözleşmeleri düzenleyebilir ve bireysel emeklilik ile ilgili kanun ve yönetmelikler kapsamında her türlü iş ve işlemleri yapabilir duruma gelmiştir.

1.9 Raporlayan işletmenin adı veya diğer kimlik bilgileri ve bu bilgide önceki bilanço tarihinden beri olan değişiklikler: Grup'un adı ve diğer kimlik bilgileri 1.1, 1.2, ve 1.3 no'lu dipnotlarda belirtilmiş olup bu bilgilerde önceki bilanço tarihinden bu yana herhangi bir değişiklik olmamıştır.

1.10 Bilanço tarihinden sonraki olaylar: 1 Ocak – 31 Aralık 2010 hesap dönemine ait konsolide finansal tablolar 2 Mart 2011 tarihinde Yönetim Kurulu tarafından onaylanmıştır. Bilanço tarihinden sonraki olaylar 46 no'lu dipnotta açıklanmıştır.

2. Önemli Muhasebe Politikalarının Özeti

2.1 Hazırlık Esasları

Sermaye Piyasası Kanunu’nun (VII.) bölüm 50. maddesi (a) fıkrası hükmü uyarınca sigorta şirketleri, kuruluş, denetim, gözetim, muhasebe, finansal tablo ve rapor standartları konularında kendi özel kanunları hükümlerine tabidir. Dolayısıyla Grup konsolide finansal tablolarını, 5684 sayılı Sigortacılık Kanunu ile T.C. Başbakanlık Hazine Müsteşarlığı’nın (“Hazine Müsteşarlığı”) sigorta ve reasürans şirketleri için öngördüğü esaslara göre hazırlamaktadır.

Konsolide finansal tablolar Hazine Müsteşarlığı tarafından, 30 Aralık 2004 tarih ve 25686 sayılı Resmi Gazete’de yayımlanan Sigortacılık Hesap Planı ve İzahnamesi Hakkında Tebliğ (Sigortacılık Muhasebe Sistemi Tebliğ No:1) içerisinde yer alan Sigortacılık Hesap Planı uyarınca düzenlenmektedir. Düzenlenen konsolide finansal tabloların biçim ve içerikleri ile bunların açıklama ve dipnotları 18 Nisan 2008 tarih ve 26851 sayılı Resmi Gazete’de yayımlanan Finansal Tabloların Sunumu Hakkında Tebliğ uyarınca belirlenmektedir.

Grup, 1 Ocak 2008 tarihinden itibaren faaliyetlerini, 14 Temmuz 2007 tarihinde yayımlanan ve 1 Ocak 2008 tarihinde yürürlüğe giren “Sigorta ve Reasürans Şirketleri ile Emeklilik Şirketlerinin Finansal Raporlamaları Hakkında Yönetmelik” doğrultusunda, söz konusu yönetmelik ve Türkiye Muhasebe Standartları Kurulu (“TMSK”) tarafından açıklanan Türkiye Muhasebe Standartları (“TMS”) ve Türkiye Finansal Raporlama Standartları (“TFRS”) ile Hazine Müsteşarlığı tarafından muhasebe ve finansal raporlama esaslarına ilişkin yayımlanan diğer yönetmelik, açıklama ve genelgeler çerçevesinde muhasebeleştirilmektedir. Hazine Müsteşarlığı’nın 18 Şubat 2008 tarih ve 9 sayılı yazısına istinaden “TMS 1-Finansal Tablolar ve Sunum”, “TMS 27-Konsolide ve Konsolide Olmayan Finansal Tablolar”, “TFRS 1-TFRS’ye Geçiş” ve “TFRS 4-Sigorta Sözleşmeleri” bu uygulamanın kapsamı dışında tutulmuştur. Bununla birlikte, sigorta şirketlerinin 31 Aralık 2008 tarih ve 27097 sayılı Resmi Gazete’de yayımlanan Sigorta ve Reasürans Şirketleri İle Emeklilik Şirketlerinin Konsolide Finansal Tablolarının Düzenlenmesine İlişkin Tebliğ’i 31 Mart 2009 tarihinden itibaren uygulamaları gerekmektedir. Grup bu doğrultuda 31 Mart 2009’dan itibaren konsolide finansal tablolarını ayrıca yayımlamaya başlamıştır.

Konsolide finansal tablolar, gerçeğe uygun değerleri ile gösterilen alım satım amaçlı ve satılmaya hazır finansal varlıkların dışında, 31 Aralık 2004 tarihine kadar enflasyon düzeltmesine tabi tutulmak suretiyle, maliyet esaslı baz alınarak TL olarak hazırlanmıştır.

Hazine Müsteşarlığı, SPK’nın 17 Mart 2005 tarihinde aldığı karardan hareketle, 1 Ocak 2005 tarihinden itibaren geçerli olmak üzere enflasyon muhasebesi uygulamasının gerekli olmadığını bildirmiştir. Grup, Hazine Müsteşarlığı’nın ilgili yazısına istinaden, 31 Aralık 2004 tarihli finansal tablolarını “Yüksek Enflasyon Dönemlerinde Finansal Tabloların Düzeltilmesi” ile ilgili hükümlere uygun olarak yeniden düzenlemiş ve 1 Ocak 2005 tarihinden başlamak üzere TMSK tarafından yayımlanmış 29 no’lu “Yüksek Enflasyonlu Ekonomilerde Finansal Raporlama” standardını uygulamamıştır.

Grup, sigortacılık ile ilgili teknik karşılıklarını ise 5684 Sayılı Sigortacılık Kanunu çerçevesinde yayımlanan ve 1 Ocak 2008 tarihinden itibaren yürürlükte olan “Sigorta ve Reasürans ile Emeklilik Şirketlerinin Teknik Karşılıklarına ve Bu Karşılıkların Yatırılacağı Varlıklara İlişkin Yönetmelik” ve ilgili mevzuat çerçevesinde hesaplanmış ve konsolide finansal tablolara yansıtılmıştır.

**31 ARALIK 2010 TARİHİ İTİBARIYLA KONSOLİDE
FİNANSAL TABLOLARA İLİŞKİN AÇIKLAYICI DİPNOTLAR (DEVAMI)**

(Para birimi aksi belirtilmedikçe Türk Lirası ("TL") olarak gösterilmiştir.)

2. Önemli Muhasebe Politikalarının Özeti (Devamı)

Hazine Müsteşarlığı tarafından 27 Mart 2009 tarihinde yayımlanan 2009/9 sayılı "Teknik Karşılıklarla İlgili Mevzuatın Uygulanmasına İlişkin Sektör Duyurusu"nda sigorta şirketlerinin deprem dolayısıyla meydana gelebilecek ölüm ve maluliyet, hayat ve kaza branşlarında deprem ek teminatı verdikleri tarifeler için de dengeleme karşılığı ayırması gerektiği belirtilmiş olup, Müsteşarlık tarafından 28 Temmuz 2010 tarihinde yayımlanan 27655 sayılı "Sigorta ve Reasürans ile Emeklilik şirketlerinin Teknik Karşılıklarına ve Bu Karşılıkların Yatırılacağı Varlıklara İlişkin Yönetmelikte Değişiklik Yapılmasına Dair Yönetmelik" ile dengeleme karşılığının hesaplanma yöntemi yeniden belirlenmiştir. Söz konusu Yönetmeliğin "Dengeleme Karşılığı" başlıklı 9. Maddesinin beşinci fıkrasında, vefat teminatının verildiği hayat sigortalarında dengeleme karşılığının hesabı sırasında şirketlerin kendi istatistiki verilerini kullanacakları, gerekli hesaplamayı yapabilecek veri seti bulunmayan şirketlerin ise vefat net priminin (masraf payı dahil) %11'ini deprem primi olarak kabul edecekleri ve bu tutarın %12'si oranında karşılık ayıracakları ifade edilmiştir. Bu kapsamda, hayat branşında masraf payı dahil olmak üzere vefat net priminin %11'i deprem primi olarak kabul edilerek, elde edilen bu tutarın %12'si oranında dengeleme karşılığı hesaplanmıştır. Grup, hayat branşı için 31 Aralık 2010 tarihi itibarıyla 941,255 TL tutarında dengeleme karşılığı ayırmıştır (31 Aralık 2009: 300,401 TL) (17 no'lu dipnot). Ferdi kaza branşında yeni satılmaya başlanan ve Ferdi Kaza Sigortası Genel Şartları'nın 6. Maddesinin f bendinde yer alan deprem riskinin kapsam altına alındığı sözleşmeler için teknik tarifede öngörülen deprem primin %12'si oranı dikkate alınarak dengeleme karşılığı hesaplanmıştır. Grup, ferdi kaza branşında 31 Aralık 2010 tarihi itibarıyla 149 TL tutarında dengeleme karşılığı ayırmıştır.

Konsolide finansal tabloların hazırlanmasında izlenen muhasebe politikaları ve kullanılan değerlendirme esasları, aşağıda yer alan 2.3 ila 2.25 no'lu dipnotlarda açıklanmaktadır.

Türkiye Finansal Raporlama Standartlarında, Muhasebe politikalarında ve açıklamalarda değişiklikler:

Konsolide finansal tabloların hazırlanmasında esas alınan muhasebe politikaları aşağıda özetlenen yeni standart ve yorumlar dışında bir önceki yıl ile tutarlı olarak uygulanmıştır. Grup, 1 Ocak 2010 tarihinde başlayan hesap döneminde, aşağıdaki yeni ve düzeltilmiş TFRS yorumlarını uygulamıştır.

- TFRS 17 Gayri-nakdi Varlıkların Ortaklara Dağıtılması,
- TMS 39 Finansal Araçlar: Muhasebeleştirme ve Ölçme (Revize) – Uygun korumalı araçlar,
- TFRS 2 Hisse Bazlı Ödemeler (Revize) – Grup tarafından nakit olarak ödenen hisse bazlı ödemeler,
- Yeniden düzenlenmiş TFRS 3 İşletme Birleşmeleri ve IAS 27 Konsolide ve Bireysel Finansal Tablolar (Revize),
- TFRS'de İyileştirmeler, Mayıs 2008- Yayımlanan tüm değişiklikler, UFRS 5 Satış Amaçlı Elde Tutulan Duran Varlıklar ve Durdurulan Faaliyetler standardının satış işleminden sonra işletme kontrol gücü olmayan hisse senetlerini elinde tutmaya devam ettiği durumlarda bağlı ortaklığın ve bu ortaklığa ait tüm varlık ve borçların satış amaçlı elde tutulan olarak sınıflandırılmasına ilişkin hükümlerine açıklık getiren değişiklik hariç 31 Aralık 2009 tarihinde sona eren hesap dönemi için geçerlidir.
- TFRS'de İyileştirmeler, Nisan 2009

Söz konusu standart ve yorumların Grup'un konsolide finansal tablolarına ya da faaliyetlerine bir etkisi bulunmamaktadır.

2. Önemli Muhasebe Politikalarının Özeti (Devamı)

Nisan 2009 da yayınlanan TFRS iyileştirmeleri kapsamında üzerinde değişiklik yapılan ve Grup'un muhasebe politikaları, finansal durumu ve performansı üzerinde etkisi olmuş ya da olmamış standartlar aşağıdaki gibidir:

- TFRS 2 Hisse Bazlı Ödemeler
- TFRS 5 Satış Amaçlı Elde Tutulan Duran Varlıklar ve Durdurulan Faaliyetler
- TFRS 8 Faaliyet Bölümleri
- TMS 1 Finansal Tabloların Sunumu
- TMS 7 Nakit Akış Tablosu
- TMS 17 Kiralamalar
- TMS 18 Gelir
- TMS 36 Varlıklarda Değer Düşüklüğü
- TMS 38 Maddi Olmayan Duran Varlıklar
- TMS 39 Finansal Araçlar: Muhasebeleştirme ve Ölçme - Finansal riskten korunan kalem olarak kabul edilen kalemler
- TFRS 9 Gömülü Türev Ürünlerinin Yeniden Değerlendirilmesi
- TFRS 16 Yurtdışındaki İşletme ile ilgili Net Yatırımın Finansal Riskten Korunması

Grup, değişikliklerin finansal durumu veya performansı üzerinde bir etkisi olmasını beklememektedir.

Yayınlanan ama yürürlüğe girmemiş ve erken uygulamaya konulmayan standartlar

TFRS 19 Finansal Borçların Özkaynağa Dayalı Finansal Araçlarla Ödenmesi

Yorum, 1 Temmuz 2010 tarihi ve sonrasında başlayan yıllık hesap dönemleri için geçerlidir. Bu yorum, işletme ile kredi verenler arasında finansal borcun şartları hakkında bir yenileme görüşmesi olduğu ve kredi verenin işletmenin borcunun tamamının ya da bir kısmının sermaye araçları ile geri ödemesini kabul ettiği durumların muhasebeleştirilmesine değinmektedir. TFRS 19, bu sermaye araçlarının TMS 39'un 41 no'lu paragrafı uyarınca "ödenen bedel" olarak niteleneceğine açıklık getirmektedir. Sonuç olarak finansal borç finansal tablolardan çıkarılmakta ve çıkarılan sermaye araçları, sözkonusu finansal borcu sonlandırmak için ödenen bedel olarak işleme tabi tutulmaktadır. Grup, yorumun finansal durumu veya performansı üzerinde bir etkisi olmasını beklememektedir.

TFRS 14 Asgari Fonlama Koşulları (Değişiklik)

Değişiklik, 1 Ocak 2011 tarihi ve sonrasında başlayan yıllık hesap dönemleri için geçerlidir. Bu değişikliğin amacı, işletmelerin asgari fonlama gereksinimi için yaptığı gönüllü ön ödemeleri bir varlık olarak değerlendirmelerine izin vermektir. Erken uygulamaya izin verilmiştir ve uygulanması geriye dönük olarak yapılmalıdır. Grup, değişikliğin finansal durumu veya performansı üzerinde bir etkisi olmasını beklememektedir.

TFRS 9 Finansal Araçlar – Safha 1 Finansal Varlıklar ve Yükümlülükler, Sınıflandırma ve Açıklama

Yeni standart, 1 Ocak 2013 tarihi ve sonrasında başlayan hesap dönemleri için geçerlidir. TFRS 9 Finansal Araçlar standardının ilk safhası finansal varlıkların ve yükümlülüklerin ölçülmesi ve sınıflandırılmasına ilişkin yeni hükümler getirmektedir. Erken uygulamasına izin verilmektedir. Bu standart henüz Avrupa birliği tarafından onaylanmamıştır. Grup, düzenlemenin finansal durumunu veya performansı üzerinde bir etkisi olup olmadığını değerlendirmektedir.

**31 ARALIK 2010 TARİHİ İTİBARIYLA KONSOLİDE
FİNANSAL TABLOLARA İLİŞKİN AÇIKLAYICI DİPNOTLAR (DEVAMI)**

(Para birimi aksi belirtilmedikçe Türk Lirası ("TL") olarak gösterilmiştir.)

2. Önemli Muhasebe Politikalarının Özeti (Devamı)

TMS 32 Finansal Araçlar: Sunum ve Açıklama - Yeni haklar içeren ihraçların sınıflandırılması (Değişiklik)

Değişiklik, 1 Şubat 2010 tarihi ve sonrasında başlayan yıllık hesap dönemleri için geçerlidir. Bu değişiklik, yürürlükteki standart uyarınca türev yükümlülük aracı olarak muhasebeleştirilen belirli döviz tutarları karşılığında yapılan hak ihracı teklifleri ile ilgilidir. Değişiklik, belirli koşulların sağlanması durumunda işlem sırasında geçerli olacak olan para birimine bakılmaksızın bu tür hak ihraçlarının öz kaynak olarak sınıflandırılması gerektiğini ortaya koymaktadır. Değişiklik geriye dönük olarak uygulanmalıdır. Grup, değişikliğin finansal durumu veya performansı üzerinde bir etkisi olmasını beklememektedir.

TMS 24 İlişkili Taraf Açıklamaları (Yeniden Düzenleme)

Yeniden düzenleme, 1 Ocak 2011 tarihinde ve sonrasında başlayan yıllık hesap dönemleri için geçerlidir. Bu yeniden düzenleme, devletin ya da işletmenin ilişkide olduğu devlet kontrolündeki kamu kuruluşlarının tek bir müşteri olarak nitelendirilip nitelendirmeyeceği hususunda işletmelerin yapması gereken değerlendirmeye ilişkindir. Grup, bu değerlendirmeyi yaparken söz konusu kuruluşlar arasındaki ekonomik bütünleşmenin kapsamını göz önünde bulundurmalıdır. Erken uygulamaya izin verilmektedir ve erken uygulama geriye dönük olarak yapılmalıdır. Grup, düzeltmenin finansal durumunu veya performansı üzerinde bir etkisi olmasını beklememektedir.

Mayıs 2010'da TMSK, tutarsızlıkları gidermek ve ifadeleri netleştirmek amacıyla üçüncü çerçeve düzenlemesini yayınlamıştır. Değişiklikler için çeşitli yürürlük tarihleri belirlenmiş olup erken yürürlük tarihi 1 Temmuz 2010 ve sonrasında başlayan hesap dönemleridir. Erken uygulamaya izin verilmektedir.

TFRS 3 İşletme Birleşmeleri, 1 Temmuz 2010 tarihinde ve sonrasında başlayan yıllık hesap dönemleri için geçerlidir. Bu iyileştirme, TFRS 7 Finansal Araçlar: Açıklamalar, TMS 32 Finansal Araçlar: Sunum, TMS 39 Finansal Araçlar: Muhasebeleştirme ve Ölçme standartlarında yapılan ve koşullu bedele ilişkin muafiyeti kaldıran değişikliklerin 2008 de yeniden düzenlenen TFRS 3'ün uygulanmaya başlanmasından önce olan işletme birleşmelerinden doğan koşullu bedel için geçerli olmadığı konusuna açıklık getirmektedir. Ayrıca bu iyileştirme, mülkiyet hakkı veren araçların satın alınan işletmenin net varlıklarındaki orantısal payı olarak ifade edilen kontrol gücü olmayan payların bileşenlerini ölçme seçeneklerinin (gerçeğe uygun değer ya da mülkiyet hakkı veren araçların satın alınan işletmenin net varlıklarındaki orantısal payı üzerinden) kapsamını sınırlamaktadır. Sonuç olarak bu iyileştirme, bir işletmenin (bir işletme birleşme işleminin parçası olan) satın aldığı işletmenin (zorunlu ya da gönüllü) hisse bazlı ödeme işlemlerinin değiştirilmesinin muhasebeleştirilmesini zorunlu hale getirmektedir. Örneğin bedel ve birleşme sonrası giderlerin ayrıştırılması gibi.

TFRS 7 Finansal Araçlar: Açıklamalar, 1 Ocak 2011 tarihinde ve sonrasında başlayan yıllık hesap dönemleri için geçerlidir.

Değişiklik, TFRS 7 uyarınca yapılması gereken açıklamalara açıklık getirmekte ve sayısal ve niteliksel açıklamalar ile finansal araçlara ilişkin risklerin doğası ve derecesi arasındaki etkileşimi vurgulamaktadır.

TMS 1 Finansal Tabloların Sunuluşu, 1 Ocak 2011 tarihinde ve sonrasında başlayan yıllık hesap dönemleri için geçerlidir. Değişiklik, işletmenin özkaynak kalemlerinin her biri için özkaynak değişim tablosu ya da finansal tablo dipnotlarında diğer kapsamlı gelire ilişkin bir analizi sunması gerekliliğine açıklık getirmektedir.

TMS 27 Konsolide ve Bireysel Finansal Tablolar, 1 Temmuz 2010 tarihinde ve sonrasında başlayan hesap dönemleri için geçerlidir. Bu iyileştirme, TMS 27'de yapılan değişikliklerin sonucu olarak TMS 21 Kur Değişiminin Etkileri, TMS 31 İş Ortaklıkları ve TMS 28 İştiraklerdeki Yatırımlar standartlarında yapılan değişikliklerin 1 Temmuz 2009 tarihinde ya da sonrasında başlayan yıllık hesap dönemlerinden itibaren veya TMS 27'nin daha erken uygulanması durumunda bu tarihten itibaren ileriye dönük olarak uygulanacağı konusuna açıklık getirmektedir.

2. Önemli Muhasebe Politikalarının Özeti (Devamı)

TMS 34 Ara Dönem Raporlama, 1 Ocak 2011 tarihinde ve sonrasında başlayan yıllık hesap dönemleri için geçerlidir. Değişiklik, TMS 34 de yer alan açıklama ilkelerinin nasıl uygulanacağına rehberlik etmekte ve yapılması gereken açıklamalara ekleme yapmaktadır.

TFRS 13 Müşteri Sadakat Programları: 1 Ocak 2011 tarihinde ve sonrasında başlayan yıllık hesap dönemleri için geçerlidir. Düzeltme, program dahilindeki müşterilere sağlanan hediye puanlarının kullanımlarındaki değerini temel alacak şekilde gerçeğe uygun değerlerinin belirlendiği durumlarda; müşteri sadakat programına katılmayan diğer müşterilere verilen indirimler ve teşviklerin miktarının da göz önünde tutulması gerektiği konusuna açıklık getirmektedir.

TFRS 7 Finansal Araçlar – Bilanço dışı işlemlerin kapsamlı bir biçimde incelenmesine ilişkin açıklamalar (Değişiklik), 1 Temmuz 2011 tarihinde ve sonrasında başlayan yıllık hesap dönemleri için geçerlidir.

Değişikliğin amacı, finansal tablo okuyucularının finansal varlıkların transfer işlemlerini (seküritizasyon gibi) - finansal varlığı transfer eden taraf üzerinde kalabilecek muhtemel riskleri de içerecek şekilde - daha iyi anlamalarını sağlamaktır. Ayrıca değişiklik, orantısız finansal varlık transferi işlemlerinin hesap döneminin sonlarına doğru yapıldığı durumlar için ek açıklama zorunlulukları getirmektedir. Bu değişiklikler büyük ölçüde TFRS ve US GAAP (Amerikan Genel Kabul Görmüş Muhasebe İlkeleri)'ni açıklama gereklilikleri ile uyumludur.

Grup, değişikliklerin finansal durumunu veya performansı üzerinde bir etkisi olmasını beklememektedir.

2.1 Karşılaştırmalı bilgiler

31 Aralık 2010 ve 2009 tarihli konsolide finansal tablolarda personel izin yükümlülüğü karşılık tutarı Kısa Vadeli Yükümlülükler içerisindeki Diğer Çeşitli Kısa Vadeli Yükümlülükler hesabı altında sınıflandırılmıştır.

Hazine Müsteşarlığı tarafından yayımlanan 18 Ekim 2010 tarih ve 2010/16 sayılı Genelge'nin "J- Rücu ve Sovtaj Gelirlerine İlişkin Muhasebe Kayıtları Maddesi" gereğince rücu ve sovtaj ile ilgili hesaplanan muhtemel gelir karşılıkları mevcut düzenleme içerisinde yer almadığından, 31 Aralık 2009 tarihi itibarıyla hesaplanan ve cari dönemde devir kaydıyla 2010 yılına aktarılan kısım "Konusu Kalmayan Karşılıklar" hesabı içerisinde takip edilmektedir.

Grup, rücu ve sovtaj gelirlerine ilişkin genelge taslağı uyarınca, 31 Aralık 2009 tarihi itibarıyla rücu ve sovtaj alacakları ile idari ve kanuni takipteki rücu alacakları karşılığı tutarlarını yeniden sınıflama yaparak cari dönem gösterimiyle tutarlı olması amacıyla ilgili hesaplara (sigortacılık faaliyetlerinden alacaklar/sigortacılık faaliyetlerinden alacaklar karşılığı) muhasebeleştirmiştir.

2.2 Konsolidasyon

Konsolide finansal tabloların hazırlanmasında 31 Aralık 2008 tarih ve 27097 sayılı Resmi Gazete'de yayımlanan "Sigorta ve Reasürans Şirketleri ve Emeklilik Şirketlerinin Konsolide Finansal Tablolarının Düzenlenmesine İlişkin Tebliğ" ve "Konsolide ve Bireysel Finansal Tablolara İlişkin Türkiye Muhasebe Standardı"nda ("TMS 27") belirlenen yöntem, usul ve esaslara uyulmaktadır.

**31 ARALIK 2010 TARİHİ İTİBARIYLA KONSOLİDE
FİNANSAL TABLOLARA İLİŞKİN AÇIKLAYICI DİPNOTLAR (DEVAMI)**
(Para birimi aksi belirtilmedikçe Türk Lirası ("TL") olarak gösterilmiştir.)

2. Önemli Muhasebe Politikalarının Özeti (Devamı)

Bağlı ortaklıkların konsolide edilme esasları:

Kontrol; ilgili tebliğde bir tüzel kişinin; sermayesinin, asgarî yüzde ellibirine sahip olma şartı aranmaksızın, çoğunluğuna doğrudan veya dolaylı olarak sahip olunması veya bu çoğunluğa sahip olunmama birlikte imtiyazlı hisselerin elde bulundurulması veya diğer hissedarlarla yapılan anlaşmalara istinaden oy hakkının çoğunluğu üzerinde tasarrufta bulunulması suretiyle veya herhangi bir suretle yönetim kurulu üyelerinin karara esas çoğunluğunu atayabilme ya da görevden alma gücünün elde bulundurulması olarak tanımlanmış olup, "TMS 27" hükümlerine göre bağlı ortaklıklar, faaliyet sonuçları, aktif ve özkaynak büyüklükleri bazında önemlilik ilkesi çerçevesinde, tam konsolidasyon yöntemi kullanılmak suretiyle konsolide edilmektedir. Bağlı ortaklıklar, faaliyetleri üzerindeki kontrolün Grup'a transfer olduğu tarihten itibaren konsolidasyon kapsamına alınmış ve kontrolün ortadan kalktığı tarihte de konsolidasyon kapsamından çıkarılmıştır. Gerekli görüldüğünde, bağlı ortaklıklar için uygulanan muhasebe politikaları Grup tarafından uygulanan muhasebe politikaları ile tutarlılığın sağlanması amacıyla değiştirilmiştir.

Tam konsolidasyon yöntemine göre, bağlı ortaklıkların aktif, pasif, gelir, gider ve bilanço dışı kalemlerinin yüzde yüzü ana ortaklığın varlık, yükümlülük, gelir, gider ve bilanço dışı kalemleri ile birleştirilmiştir. Grup'un bağlı ortaklıktaki yatırımının defter değeri ile bağlı ortaklığın sermayesinin Grup'a ait olan kısmı netleştirilmiştir. Konsolidasyon kapsamındaki ortaklıklar arasındaki işlemlerden kaynaklanan bakiyeler ile gerçekleşmemiş kârlar ve zararlar karşılıklı olarak mahsup edilmiştir. Konsolide edilmiş bağlı ortaklığın net kârı / (zararı) içindeki azınlık payları, Grup'a ait net kârın / (zararın) hesaplanabilmesini teminen belirlenmiş ve gelir tablosunda ayrı olarak gösterilmiştir. Azınlık payları, konsolide edilmiş bilançoda, özkaynaklar altında Grup'a dahil hissedarların paylarından ayrı olarak gösterilmiştir.

Konsolidasyon kapsamındaki ortaklığın unvanı ortaklık oranları toplam varlığı, toplam yükümlülüğü, net satışı ve net kârı aşağıdaki gibidir:

	Ortaklık Oranı (%)	Endekslenmiş Maliyet	Defter Değeri	Bağımsız denetim raporu	31 Aralık 2010				
					Finansal tablo dönemi	Toplam varlık	Toplam yükümlülük	Net satış	Net kârı
Yapı Kredi Emeklilik A.Ş.	99,93	148.249.982	148.249.982	Olumlu	31.12.2010	2.603.432.660	2.472.114.037	101.564.056	22.589.031
	Ortaklık Oranı (%)	Endekslenmiş Maliyet	Defter Değeri	Bağımsız denetim raporu	31 Aralık 2009				
					Finansal tablo dönemi	Toplam varlık	Toplam yükümlülük	Net satış	Net kârı
Yapı Kredi Emeklilik A.Ş.	99,93	148.249.982	148.249.982	Olumlu	31.12.2009	2.105.869.098	1.970.653.055	86.975.157	20.163.300

2.3 Bölüm Raporlaması

Faaliyet bölümleri raporlaması Grup'un karar almaya yetkili merciine yapılan raporlamayla yeknesaklığı sağlayacak biçimde düzenlenmiştir. Grup'un faaliyetlere ilişkin karar almaya yetkili mercii bölüme tahsis edilecek kaynaklara ilişkin kararların alınmasından ve bölümün performansının değerlendirilmesinden sorumludur. Faaliyet bölümleri raporlaması detayları 5 no'lu dipnotta açıklanmıştır.

2. Önemli Muhasebe Politikalarının Özeti (Devamı)

2.4 Yabancı Para Çevrimi

Grup'un fonksiyonel para birimi Türk Lirası (TL)'dir. Yabancı para ile yapılan işlemler, işlemin gerçekleştiği tarihteki kurdan fonksiyonel para birimine çevrilir. Bu işlemlerden doğan ve yabancı para cinsinden parasal varlık ve yükümlülüklerin dönem sonu döviz kurundan fonksiyonel para birimine çevrilmesiyle oluşan kur farkı kâr ve zararı gelir tablosuna yansıtılır.

Parasal varlıklardan satılmaya hazır olarak sınıflandırılmış yabancı para cinsinden finansal varlıkların iskonto edilmiş değerleri üzerinde oluşan kur farkları gelir tablosuna, bu varlıkların gerçeğe uygun değerindeki diğer tüm değişiklikler ve bunlar üzerinde oluşan kur farkları özsermaye içerisinde ilgili hesaplara yansıtılır.

Gerçeğe uygun değerleri ile değerlendirilen parasal olmayan finansal varlık ve yükümlülüklerden kaynaklanan kur çevrim farkları ise gerçeğe uygun değer değişikliğinin bir parçası olarak kabul edilir ve söz konusu farklar diğer gerçeğe uygun değer değişikliklerinin takip edildiği hesaplarda yansıtılır.

2.5 Maddi Duran Varlıklar

Maddi duran varlıklar, elde etme maliyetinden birikmiş amortismanın düşülmesi ile gösterilmektedir. Arazi ve arsalar için sınırsız ömürleri olması sebebi ile amortisman ayrılmamaktadır. Amortisman, maddi varlıkların faydalı ömürleri esas alınarak doğrusal amortisman yöntemi kullanılarak ayrılmaktadır. Maddi duran varlıkların, faydalı ömürleri esas alınarak tahmin edilen amortisman dönemleri, aşağıda belirtilmiştir:

Kullanım amaçlı gayrimenkuller (Binalar)	50 yıl
Demirbaşlar	3-15 yıl
Makine ve teçhizatlar	10-20 yıl
Motorlu taşıtlar	5 yıl
Özel maliyet bedelleri	5 yıl
Diğer maddi varlıklar	5 yıl
Kiralama yoluyla edinilmiş maddi varlıklar	5 yıl

Maddi varlıklarda değer düşüklüğü olduğuna işaret eden koşulların mevcut olması halinde, olası bir değer düşüklüğünün tespiti amacıyla inceleme yapılır ve bu inceleme sonunda maddi varlığın kayıtlı değeri geri kazanılabilir değerinden fazla ise kayıtlı değeri, karşılık ayrılmak suretiyle geri kazanılabilir değerine indirilir. Maddi varlıkların elden çıkartılması dolayısıyla oluşan kâr ve zararlar diğer faaliyet gelirleri ve giderleri hesaplarına dahil edilirler (6 no'lu dipnot). Grup'un 31 Aralık 2010 tarihi itibarıyla maddi duran varlıklar için kayıtlarında yer alan değer düşüklüğü karşılığı 474.214 TL'dir (31 Aralık 2009: 11.925 TL) (6 no'lu dipnot).

2. Önemli Muhasebe Politikalarının Özeti (Devamı)

2.6 Yatırım Amaçlı Gayrimenkuller

Grup’un faaliyetlerinde kullanılmak veya idari maksatlarla veya işlerin normal seyri esnasında satılmak yerine, kira elde etmek veya değer kazanımı amacıyla veya her ikisi için tutulan binalar yatırım amaçlı gayrimenkuller olarak sınıflandırılmıştır. Yatırım amaçlı gayrimenkuller elde etme maliyetinden birikmiş amortismanın düşülmesi suretiyle gösterilmektedir. Yatırım amaçlı gayrimenkuller doğrusal amortisman metoduyla faydalı ömürleri üzerinden amortisman tabii tutulmuştur. Yatırım amaçlı gayrimenkullerde değer düşüklüğü olduğuna işaret eden koşulların mevcut olması halinde olası bir değer düşüklüğünün tespiti amacıyla inceleme yapılır ve bu inceleme sonunda yatırım amaçlı gayrimenkullerin kayıtlı değeri geri kazanılabilir değerinden fazla ise, karşılık ayrılmak suretiyle geri kazanılabilir değerine indirilir. Geri kazanılabilir değer, ilgili yatırım amaçlı gayrimenkulün mevcut kullanımından gelecek net nakit akımları ile satış maliyetleri düşülmüş gerçeğe uygun değer yüksek olanı olarak kabul edilir. Grup, 31 Aralık 2010 tarihi itibarıyla yatırım amaçlı gayrimenkulleri için 11.925 TL değer düşüklüğü karşılığı ayrılmıştır (31 Aralık 2009: 11.925 TL) (7 no’lu dipnot).

Yatırım amaçlı gayrimenkullerin amortisman dönemleri 50 yıldır.

2.7 Maddi Olmayan Duran Varlıklar

Maddi olmayan duran varlıklar iktisap edilmiş bilgi sistemleri, imtiyaz haklarını ve bilgisayar yazılımlarını içermektedir. Maddi olmayan duran varlıklar, elde etme maliyeti üzerinden kaydedilir ve elde edildikleri tarihten sonra tahmini faydalı ömürleri üzerinden doğrusal amortisman yöntemi ile amortisman tabii tutulur. Değer düşüklüğünün olması durumunda maddi olmayan duran varlıkların kayıtlı değeri, geri kazanılabilir değerine getirilir (8 no’lu dipnot).

Maddi olmayan duran varlıkların bilanço tarihleri itibarıyla amortisman süreleri aşağıdaki gibidir:

Yazılımlar	3 - 5 yıl
Lisans	15 yıl

2.8 Finansal Varlıklar

Grup, finansal varlıklarını “Gerçeğe uygun değer farkı gelir tablosuna yansıtılan finansal varlıklar (Alım satım amaçlı finansal varlıklar)”, “Satılmaya hazır finansal varlıklar” ve “Krediler ve alacaklar (Esas faaliyetlerden alacaklar)” olarak sınıflandırmakta ve muhasebeleştirmektedir. Esas faaliyetlerden alacaklar (ikrazlar hariç), sigorta sözleşmelerinden kaynaklanan alacaklar olup finansal tablolarda finansal varlık olarak sınıflandırılmakta ve bu alacaklar için TMS 39’da yer alan ölçüm prensipleri uygulanmaktadır.

Esas faaliyetlerden alacaklar, sigorta sözleşmelerinden kaynaklanan alacaklar olup TMS 39 sigorta sözleşmesinden kaynaklanan tüm alacakları kapsam dışında tutmasına rağmen, TFRS 4 uygulanmadığı için, Grup ihtiyari olarak bu sigorta sözleşmesinden doğan alacaklarını da finansal tablolarda finansal varlık olarak sınıflandırılmakta ve bu alacaklar için TMS 39’da yer alan ölçüm prensiplerini uygulamaktadır.

Finansal varlıkların alım ve satım işlemleri “Teslim tarihi”ne göre kayıtlara alınmakta ve kayıtlardan çıkarılmaktadır. Finansal varlıkların sınıflandırılması, ilgili varlıkların Grup yönetimi tarafından satın alma amaçları dikkate alınarak, elde edildikleri tarihlerde değerlendirilmektedir.

2. Önemli Muhasebe Politikalarının Özeti (Devamı)

Gerçeğe uygun değer farkı gelir tablosuna yansıtılan finansal varlıklar (Alım satım amaçlı finansal varlıklar):

Gerçeğe uygun değeriyle ölçülen ve gelir tablosuyla ilişkilendirilen finansal varlıklar piyasada kısa dönemde oluşan fiyat ve benzeri unsurlardaki dalgalanmalardan kâr sağlama amacıyla elde edilen veya elde edilme nedeninden bağımsız olarak, kısa dönemde kâr sağlamaya yönelik bir portföyün parçası finansal araçlar ile Grup'un performansını gerçeğe uygun değerine göre değerlendirdiği ve bu amaçla alım esnasında bu kategoride sınıflandırdığı finansal araçlardan oluşmaktadır.

Alım satım amaçlı finansal varlıkların ilk olarak kayda alınmalarında gerçeğe uygun değerleri kullanılmaktadır. Kayıtlara ilk alınış tarihinden sonra, alım satım amaçlı menkul değerler ilgili menkul kıymetin borsadaki güncel emirler arasındaki en iyi alış emri dikkate alınarak gerçeğe uygun değeri üzerinden takip edilir. Gerçeğe uygun değere esas teşkil eden fiyat oluşumlarının aktif piyasa koşulları içerisinde gerçekleşmemesi durumunda gerçeğe uygun değer güvenilir bir şekilde belirlenmediği kabul edilmekte ve alternatif modeller kullanarak hesaplanan değerler gerçeğe uygun değer olarak dikkate alınmaktadır. Yapılan değerlendirme sonucu oluşan kazanç ve kayıplar gelir tablosuna dahil edilmektedir. Alım satım amaçlı finansal varlıklara ilişkin tüm gerçekleşmiş ve gerçekleşmemiş kâr ve zararlar ilgili dönemde yatırım gelirleri ve yatırım giderleri hesap kalemleri altında gelir tablosuna dahil edilir (11 no'lu dipnot).

Ancak riski hayat sigortası poliçe sahiplerine ait portföye dahil menkul kıymetlerin değer artış ve azalışları gelir tablosunda Hayat Branşı Teknik Gelirleri ve Giderleri altında yatırım gelirleri/giderleri hesap kalemlerinde takip edilmektedir. Bununla birlikte riski hayat sigortası poliçe sahiplerine ait portföye dahil alım satım amaçlı menkul kıymetlerin değer artış ve azalışları ise ilgili tarife hükümlerince matematik karşılık ve kâr payı hesaplamalarına da dahil edilmekte, bunun sonucunda teknik karşılıklarda meydana gelen artış/azalış da gelir tablosunda Hayat Branşı Teknik Gelirleri ve Giderleri ana hesap grubunda matematik teknik karşılıklardaki değişim hesap kalemi altında takip edilmektedir (11 no'lu dipnot).

Krediler ve alacaklar (Esas faaliyetlerden alacaklar) ile İkraçlar:

Krediler ve alacaklar, borçluya para veya hizmet sağlama yoluyla yaratılan finansal varlıklardır. Söz konusu alacaklar ilk olarak elde etme maliyeti üzerinden kayda alınmakta ve kayda alınmayı müteakiben etkin faiz oranı yöntemi kullanılarak iskonto edilmiş bedelleri ile değerlendirilmektedir. İlgili alacakların teminatı olarak alınan varlıklara ilişkin ödenen harçlar ve benzeri diğer masraflar işlem maliyeti olarak kabul edilmemekte ve gider hesaplarına yansıtılmaktadır. Grup, yönetimin değerlendirmeleri ve tahminleri doğrultusunda alacakları için 14 Temmuz 2007 tarihinde yayımlanan ve 1 Ocak 2008 tarihinde yürürlüğe giren "Sigorta ve Reasürans Şirketleri ile Emeklilik Şirketlerinin Finansal Raporlamaları Hakkında Yönetmelik"i de dikkate alarak karşılık ayırmaktadır. Söz konusu karşılık, bilançoda "Sigortacılık faaliyetlerinden alacaklar karşılığı" altında sınıflandırılmıştır. Grup tahminlerini belirlerken risk politikaları ve ihtiyatlılık prensibi doğrultusunda, mevcut alacak portföyünün genel yapısı, sigortalı ve aracılardan finansal bünyeleri ve Grup'a gösterdiği nakdi ve gayri nakdi teminatları finansal olmayan verileri ve ekonomik konjonktürü dikkate almaktadır.

2. Önemli Muhasebe Politikalarının Özeti (Devamı)

Sigortacılık faaliyetlerinden alacaklar karşılığına ilaveten, Grup, yukarıda belirtilen "Sigortacılık faaliyetlerinden alacaklar" karşılığının içinde bulunmayan şüpheli alacaklar için alacağın değerini ve niteliğini göz önünde bulundurarak idari ve kanuni takipteki alacaklar karşılığı ayırmaktadır. Grup, dava ve icra safhasında olan rücu alacakları için şüpheli alacak karşılığı ayırmıştır. Söz konusu karşılıklar, sırasıyla, bilançoda "Esas faaliyetlerden kaynaklanan şüpheli alacaklar karşılığı" ve "Sigortacılık faaliyetlerinden alacaklar karşılığı" hesapları altında sınıflandırılmıştır. Hazine Müsteşarlığı'nın 20 Eylül 2010 ve 14 Ocak 2011 tarihli ve 2010/16 ve 2011/1 sayılı genelgelerinde belirtilen esaslara göre rücu alacağına dayanak oluşturan hasarın ödeme tarihinden itibaren üzerinden 6 ay (sigorta şirketlerinden alacaklar) ve 4 ay (gerçek ve diğer tüzel kişilerden alacaklar) geçen rücu alacakları için de alacak karşılığı ayırmış, bu tutarlara ek olarak ise ilk defa 20 Eylül 2010 tarihli ve 2010/16 sayılı genelge ile aktiflere alınan şahıslardan mutabakata bağlanmamış rücu alacaklarının bahsedilen yöntemle karşılık ayrılmayan tutarları için de ihtiyari ek alacak karşılığı ayrılmıştır.

Ayrılan şüpheli alacak karşılıkları o yılın gelirinden düşülmektedir. Daha önce karşılık ayrılan şüpheli alacaklar tahsil edildiğinde ilgili karşılık hesabından düşülerek "Karşılık giderleri" hesabına yansıtılmaktadır. Rücu alacakları tahsil edildiklerinde ise ilgili mevzuat gereği ödenen hasarlardan düşmektedir. Tahsili mümkün olmayan alacaklar bütün yasal işlemler tamamlandıktan sonra kayıtlardan silinmektedir (12 no'lu dipnot).

İkrazlar, Grup' un tasdikli hayat sigortası tarifelerine ilişkin olarak teknik esaslarda belirtilen süre boyunca (Hayat Sigortası Genel Şartlarına göre bu süre minimum 3 yıldır) prim ödemesi yapan hayat sigortalılarıyla ilgili tarifenin, iştirak tablosundaki tutarların belirli bir oranı dahilinde hayat sigorta poliçesinin iadesi karşılığında verdikleri kredi tutarlarını ifade etmektedir. İkrazlar ilk olarak bilançoya gerçeğe uygun değerleri ile alınmakta ve takip eden dönemlerde etkin faiz yöntemi ile belirlenmiş değerleri üzerinden varsa değer düşüklüğü ayrılarak takip edilmektedir. İkrazlar karşılığında hayat sigortalılarının birikimleri yüzde yüz oranında nakit teminat olarak değerlendirildiğinden Grup ikrazları için değer düşüklüğü hesaplamamaktadır. İkrazlardan elde edilen faiz geliri ile kur farkı geliri/gideri, gelir tablosunda Hayat Branşı Teknik Gelirleri ve Giderleri ana hesap grubunda yatırım gelirleri/giderleri hesap kalemlerinde takip edilmektedir.

İkrazlardan elde edilen faiz gelirleri ve kur farkı geliri/gideri ilgili tarife hükümlerince matematik karşılık ve kâr payı hesaplamalarında da dikkate alınmakta ve bu karşılıklarda meydana gelen artış ya da azalış da gelir tablosunda Hayat Branşı Teknik Gelirleri ve Giderleri ana hesap grubunda matematik teknik karşılıklardaki değişim hesap kalemi altında takip edilmektedir.

2. Önemli Muhasebe Politikalarının Özeti (Devamı)

Satılmaya hazır finansal varlıklar:

Satılmaya hazır finansal varlıklar "Alım satım amaçlı finansal varlıklar" ve "Krediler ve alacaklar" dışında kalan finansal varlıklardan oluşmaktadır.

Söz konusu varlıklar, kayda alınmalarını izleyen dönemlerde menkul kıymetin borsadaki güncel emirler arasındaki en iyi alış emri dikkate alınarak bulunan gerçeğe uygun değerleri ile değerlendirilmektedir. Gerçeğe uygun değere esas teşkil eden fiyat oluşumlarının aktif piyasa koşulları içerisinde gerçekleşmemesi durumunda gerçeğe uygun değerlerin güvenilir bir şekilde belirlenmediği kabul edilmekte ve alternatif modellemeler kullanılarak hesaplanan değerler gerçeğe uygun değer olarak dikkate alınmaktadır. Satılmaya hazır finansal varlıklar olarak sınıflanan sermayede payı temsil eden menkul değerler teşkilatlanmış piyasalarda işlem görmesi ve/veya gerçeğe uygun değeri güvenilir bir şekilde belirlenebilmesi durumunda gerçeğe uygun değerleri ile kayıtlara yansıtılır. Söz konusu varlıklar teşkilatlanmış piyasalarda işlem görmedikleri ve gerçeğe uygun değerleri güvenilir bir şekilde belirlenemediği durumda, değer kaybı ile ilgili karşılık düşüldükten sonra maliyet bedelleri ile finansal tablolara yansıtılır.

Satılmaya hazır menkul değerlerin gerçeğe uygun değerlerindeki değişikliklerden kaynaklanan "Gerçekleşmemiş kâr ve zararlar" ilgili finansal varlığa karşılık gelen değerlerin tahsili, varlığın satılması, elden çıkarılması veya zafiyete uğraması durumlarından birinin gerçekleşmesine kadar dönemin gelir tablosuna yansıtılmamakta ve özsermaye içindeki "Finansal varlıkların değerlendirilmesi" hesabında izlenmektedir. Söz konusu finansal varlıklar vade geliminde veya elden çıkarıldığında özsermaye içinde muhasebeleştirilen birikmiş gerçeğe uygun değer farkları gelir tablosuna yansıtılmaktadır.

Grup her bilanço tarihinde, finansal varlıklarının değer düşüklüğü ile ilgili nesnel kanıt olup olmadığını değerlendirir. Satılmaya hazır olarak sınıflandırılan hisse senetlerinin gerçeğe uygun değerlerinin, maliyetinin altına önemli ölçüde ve uzun süreli olarak düşmesi değer düşüklüğü göstergesi olarak değerlendirilir. Satılmaya hazır finansal varlıkların değer düşüklüğü ile ilgili nesnel kanıtların varlığı durumunda ilgili finansal varlığın elde etme maliyeti ile gerçeğe uygun değeri arasındaki farklar özsermayeden çıkarılıp gelir tablosunda muhasebeleştirilir. Sermaye araçları ile ilgili gelir tablosuna kaydedilen değer düşüklüğü giderleri, daha sonraki dönemlerde gelir tablosundan ters çevrilmez.

Grup satılmaya hazır finansal varlıklar altında sınıflandırdığı ve borçlanmayı temsil eden menkul kıymetlerde tahsilat riski doğmamış olması koşuluyla, kısa vadeli piyasa dalgalanmalarına istinaden değer düşüklüğü ayırmaz (11 no'lu dipnot).

Satılmaya hazır finansal varlıklardan riski hayat sigortası poliçesi sahiplerine ait portföye dahil olanlarındaki rayiç değer değişikliklerinden kaynaklanan gerçekleşmemiş kazançların ve kayıpların %95'ine tekabül eden 32.526.080 TL tutarındaki kısmı (31 Aralık 2009: 23.325.661 TL tutarındaki kısmı), "Sigortacılık Teknik Karşılıkları" altında "Diğer Teknik Karşılıklar" hesap kalemi içinde muhasebeleştirilmektedir. Satılmaya hazır finansal varlıkların riski hayat sigortası poliçesi sahiplerine ait portföye dahil olanlarından etkin faiz yöntemi ile hesap edilerek bulunan faiz gelirleri ve kur farkı gelir ve giderleri Hayat Branşı Teknik Gelirleri ve Giderleri altında yatırım gelirleri/giderleri hesap kalemlerinde takip edilmekte, bu gelirlerden ilgili tarife hükümlerince matematik karşılık ve kâr payı hesaplamalarına dahil edilen kısım ise, yine Hayat Branşı Teknik Gelirleri ve Giderleri ana hesap grubunda matematik teknik karşılıklardaki değişim hesap kalemi altında takip edilmektedir (17 ve 47.1 no'lu dipnotlar).

2. Önemli Muhasebe Politikalarının Özeti (Devamı)

2.9 Varlıklarda Değer Düşüklüğü

Varlıklarda değer düşüklüğü ile ilgili hususlar, ilgili varlıklara ilişkin muhasebe politikalarının açıklandığı dipnotlarda yer almaktadır.

Aktif değerler üzerinde mevcut bulunan toplam ipotek veya teminat tutarları 43 no'lu dipnotta, vadesi gelmiş bulunan ve henüz vadesi gelmeyen alacaklar için ayrılan şüpheli alacak karşılığı tutarları 12.1 no'lu dipnotta, dönemin reeskont ve karşılık giderleri ise 47.5 no'lu dipnotta açıklanmıştır.

2.10 Türev Finansal Araçlar

Yoktur (31 Aralık 2009: Yoktur).

2.11 Finansal Varlıkların Netleştirilmesi (Mahsup Edilmesi)

Finansal varlık ve yükümlülükler, gerekli kanuni hakkın bulunması, söz konusu varlık ve yükümlülükleri net olarak değerlendirmeye niyet olması veya varlıkların elde edilmesi ile yükümlülüklerin yerine getirilmesinin birbirini takip ettiği durumlarda net olarak gösterilirler.

2.12 Nakit ve Nakit Benzerleri

Nakit ve nakit benzerleri, eldeki nakit, banka mevduatları ile tutarı belirli, nakde kolayca çevrilebilen, kısa vadeli, yüksek likiditeye sahip ve değerindeki değişim riski önemsiz olan 3 aydan kısa yatırımları içermektedir.

Nakit akış tablosuna esas teşkil eden nakit ve nakit benzerleri aşağıda gösterilmiştir:

	31 Aralık 2010	31 Aralık 2009
Bankalar	305.424.902	182.595.827
Diğer nakit ve nakit benzeri varlıklar (kredi kartı alacakları)	83.707.052	55.613.353
Kasa	1.300	4.219
Eksi -Bloke mevduatlar Grup portföyü	(*) (28.874.250)	(22.482.360)
Eksi - Faiz tahakkukları	(995.784)	(469.427)
Vadesi 3 ayı aşan vadeli mevduat	(34.021.904)	-
Nakit ve nakit benzerleri toplamı	325.241.316	215.261.612

(*) Hazine Müsteşarlığı lehine bloke vadeli mevduatlardaki değişim nakit akış tablosunda esas faaliyetlerden diğer nakit çıkışları içerisine dahil edilmiştir.

YAPI KREDİ SİGORTA A.Ş.**31 ARALIK 2010 TARİHİ İTİBARIYLA KONSOLİDE
FİNANSAL TABLOLARA İLİŞKİN AÇIKLAYICI DİPNOTLAR (DEVAMI)**
(Para birimi aksi belirtilmedikçe Türk Lirası ("TL") olarak gösterilmiştir.)**2. Önemli Muhasebe Politikalarının Özeti (Devamı)**

Grup'un banka mevduatlarının detayı aşağıda yer almaktadır:

	31 Aralık 2010	31 Aralık 2009
Yabancı para mevduatlar		
- vadeli mevduatlar	3.058.455	10.788.220
- vadesiz mevduatlar	2.229.613	815.240
	5.288.068	11.603.460
TL mevduatlar		
- vadeli mevduatlar	292.372.727	165.212.411
- vadesiz mevduatlar	6.769.746	5.310.529
	299.142.473	170.522.940
Faiz tahakkuku	995.784	469.427
Toplam	305.424.902	182.595.827

Grup'un 31 Aralık 2010 tarihi itibarıyla 2.874.250 TL (31 Aralık 2009: 22.482.360 TL) tutarında vadeli mevduatı Hazine Müsteşarlığı lehine blokedir (43 no'lu dipnot).

Vadeli mevduatların ağırlıklı ortalama faiz oranları:

	31 Aralık 2010	31 Aralık 2009
	(%)	(%)
TL	8,48	9,55
ABD Doları	1,74	1,52
Euro	0,50	0,65

Yabancı para vadeli ve vadesiz mevduatlar:

	31 Aralık 2010		TL Karşılığı	
	Yabancı para	Yabancı para	Yabancı para	Yabancı para
	Vadeli	Vadesiz	Vadeli	Vadesiz
Euro	373.000	327.964	764.314	672.031
ABD Doları	1.483.921	677.748	2.294.132	1.047.800
CHF	-	189.433	-	311.389
GBP	-	80.525	-	192.342
DKK	-	22.013	-	6.051
Toplam	3.058.455	2.229.613	3.058.455	2.229.613

	31 Aralık 2009		TL	
	Yabancı para	Yabancı para	Yabancı para	Yabancı para
	Vadeli	Vadesiz	Vadeli	Vadesiz
ABD Doları	3.865.794	321.507	5.820.726	484.094
Euro	2.300.000	97.136	4.968.690	209.842
CHF	-	63.592	-	92.158
GBP	-	9.791	-	23.392
DKK	-	19.825	-	5.754
Toplam	10.789.416	815.240	10.789.416	815.240

YAPI KREDİ SİGORTA A.Ş.

31 ARALIK 2010 TARİHİ İTİBARIYLA KONSOLİDE FİNANSAL TABLOLARA İLİŞKİN AÇIKLAYICI DİPNOTLAR (DEVAMI)

(Para birimi aksi belirtilmedikçe Türk Lirası ("TL") olarak gösterilmiştir.)

2. Önemli Muhasebe Politikalarının Özeti (Devamı)

2.13 Sermaye

31 Aralık 2010 ve 31 Aralık 2009 tarihleri itibarıyla Grup sermayesinin dağılımı aşağıdaki gibidir:

Sermayedarın Adı	31 Aralık 2010		31 Aralık 2009	
	Pay Oranı	Pay Tutarı	Pay Oranı	Pay Tutarı
Yapı ve Kredi Bankası A.Ş.	%53,10	42.480.000	%53,10	42.480.000
Halka Arz	%33,69	26.951.880	%33,69	26.951.880
Diğer	%13,21	10.568.120	%13,21	10.568.120
Toplam	%100,00	80.000.000	%100,00	80.000.000

31 Aralık 2010 tarihi itibarıyla sermayeyi temsil eden hisse senetlerine tanınan imtiyazlar bulunmamaktadır (31 Aralık 2009: Yoktur).

31 Aralık 2010 ve 2009 tarihleri itibarıyla Grup'un kayıtlı sermaye tavanı 250.000.000 TL'dir.

Grup'un sermayesi ile ilgili diğer bilgiler 15 no'lu dipnotta açıklanmıştır.

2.14 Sigorta ve Yatırım Sözleşmeleri – Sınıflandırma

Sigorta sözleşmeleri sigorta riskini transfer eden sözleşmelerdir. Sigorta sözleşmeleri sigortalıyı hasar olayının olumsuz ekonomik sonuçlarına karşı sigorta poliçesinde taahhüt edilen şart ve koşullar altında korur. Bireysel emeklilik sözleşmeleri bu kapsamda sigorta sözleşmesi olarak sınıflandırılmamakta ve ilgili mevzuat çerçevesinde muhasebeleştirilmektedir (2.21 ve 2.25 no'lu dipnotlar). Sigorta ve reasürans sözleşmelerinden kaynaklanan sigorta teknik karşılıklarının hesaplanma esasları 2.24 no'lu dipnotta açıklanmıştır.

Grup tarafından üretilen temel sigorta sözleşmeleri aşağıda da anlatıldığı gibi yangın, nakliyat, kaza, mühendislik ve sağlık başta olmak üzere hayat dışı branşlardaki sigorta sözleşmeleri ve risk ve birikim poliçeleri ana grupları altında sınıflandırılabilen, grup ve ferdi hayat ile ferdi kaza sigortası sözleşmeleridir. Grup'un en yüksek prim üretimi sağlık branşında gerçekleştirilmektedir.

Hayat Dışı Sigorta Poliçeleri

Sağlık branşında üretilen sigorta sözleşmelerinde sigortalının teşhis, tanı ve tedavi hasarları sözleşme teminatlarını oluşturmaktadır. Yangın sigorta sözleşmeleri, ev ve iş yeri için yangın ve hırsızlık teminatı başta olmak üzere mali mesuliyet, kira kaybı, cam kırılması ve kâr kaybı gibi farklı ek teminatları da kapsamaktadır. Nakliyat sigortası (tekne, kara veya hava nakil vasıtaları) ve taşıma halindeki mal sigortalarını kapsamaktadır. Grup inşaat, montaj, makine kırılması, elektronik cihaz, kâr kaybı gibi teminatların verildiği mühendislik sigorta sözleşmeleri ile kasko, trafik, muhtelif üçüncü şahıs sorumluluk, emniyeti suistimal, ferdi kaza gibi teminatların verildiği kaza branşı sigorta sözleşmeleri de yazmaktadır. Ayrıca TARSİM Kurumu tarafından üretilen tarım sigortaları ve DASK Kurumu tarafından üretilen zorunlu deprem sigortası sözleşmeleri de bulunmaktadır. Sigorta sözleşmelerinden oluşan gelir ve yükümlülüklerin hesaplama esasları 2.21 ve 2.24 no'lu dipnotlarda açıklanmıştır.

2. Önemli Muhasebe Politikalarının Özeti (Devamı)

Hayat Sigorta Poliçeleri

i) Risk Poliçeleri:

Belirli Süreli Hayat Sigortaları

Belirli Süreli Hayat Sigortası, sigortalının karşılaşacağı risklere karşı belirlenen süre ile güvence sağlar. Bu sigortalar, ecelen vefat ana teminatının yanında, kazaen vefat, maluliyet, tehlikeli hastalıklar, toplu taşıtta kaza sonucu vefat, kaza sonucu gündelik tazminat gibi ek teminatları vererek, poliçe süresi boyunca sigortalının başına gelebilecek riskleri teminat altına alır. Yıllık Hayat sigortası ürünleri birikim içermez, iştirak ve ikraz hakkı yoktur. Grup ve Ferdi olarak satılabilir. Yaş sınırı genel olarak 18-65 yaş arası olup, primler yaşa, cinsiyete ve sağlığa bağlı risk değerlendirmesine göre değişir.

Kredi Koruma Sigortaları

Kredi Koruma Sigortaları kullanılan kredi süresi boyunca karşılaşabilecek olumsuz durumlara karşı (vefat, maluliyet, istem dışı işsizlik, geçici iş göremezlik ve gündelik hastane tazminatına konu riskler) güvence sağlayan bir sigortadır. Bu ürünler kredi süresince riskin gerçekleşmesi durumunda kredi borcunun kapatılması amacı ile pazarlanmaktadır. Böylece hem borçlu, hem de kredi sahibinin ailesi finansal koruma altına alınır. Kredili Koruma Sigortaları birikim içermeyen risk ürünleri olup, sadece vefat teminatlı (kredi hayat) veya vefat teminatının yanı sıra maluliyet, istem dışı işsizlik, geçici iş göremezlik ve gündelik hastane tazminatı ek teminatları ile (kredi ödeme güvencesi) satılmaktadır. Yaş sınırı ürüne göre 18-70 yaş arasında değişmekte olup (süre ve yaş 70'i geçemez) primler yaşa ve cinsiyete bağlı risk değerlendirmesine göre değişir. Sigorta teminatları sabit veya azalan şekilde düzenlenebilir olup prim ödemeleri sigortanın ilk yılı içerisinde yapılmaktadır. Bu ürün sadece Yapı ve Kredi Bankası A.Ş. şubelerinden satılmaktadır.

Ferdi Kaza Sigortaları

Sigortalının karşılaşacağı risklere karşı belirlenen süre zarfında güvence sağlar. Bu sigortalar, kazaen vefat, kazaen daimi maluliyet, trafik kazası sonucu vefat, iş kazası sonucu ve toplu taşıtta kaza sonucu vefat gibi ek teminatları vererek, poliçe süresi boyunca sigortalının başına gelebilecek kaza risklerini teminat altına alır. Kaza ürünleri ferdi olarak satılabilir. Yaş sınırı genel olarak 18-65 yaş arası olup, primler yaşa, cinsiyete ve sağlığa bağlı risk değerlendirmesine göre değişmemektedir. Prim ödeme vadeleri ürünlere bağlı olarak değişebilmektedir.

ii) Birikim Poliçeleri:

Birikimli Hayat Sigortaları

Birikimli Hayat Sigortaları yatırım amaçlı, birikim ağırlıklı, en az 10 yıllık sigorta poliçeleridir. En az 10 yıllık süre sonunda oluşan birikimler poliçe sahibine ödenir. Bu ürünlerde vefat teminatının yanı sıra maluliyet, tehlikeli hastalık, kaza sonucu vefat ve toplu taşıtta kaza sonucu vefat gibi ek teminatlar sağlanmaktadır. Teminatlar aylık sigorta priminin katı olarak belirlenmektedir. Yaş sınırı genel olarak 18-65 yaş arası olup, primler yaşa, cinsiyete ve sağlığa bağlı risk değerlendirmesine göre değişir. Birikimli poliçelerde garanti edilen teknik faizin üzerinde getiri kazanıldığı zaman, poliçe sahipleri kâr payından yararlanır. Grup yürürlükteki sigorta mevzuatı çerçevesinde birikimli hayat sigorta sözleşmelerinin tamamını sigorta sözleşmesi olarak sınıflandırmakta ve muhasebeleştirilmektedir.

2. Önemli Muhasebe Politikalarının Özeti (Devamı)

iii) İrat Ürünleri:

Hak sahibi Grup müşterilerinin toplu tazminat ödemesi yerine düzenli ödeme almayı tercih etmeleri durumunda ömür boyu ve garanti süreli irat ürünleri sunulmaktadır. Ömür boyu ürünlerde yıllık gelir hesaplaması gerçek yaş esas alınarak yapılırken, garanti süreli irat ürünlerinde ise yaşam veya ölüm olasılığı olmadığından sigorta süresi esas alınarak hesaplama yapılmaktadır.

Reasürans Sözleşmeleri

Reasürans sözleşmeleri, Grup tarafından imzalanan bir veya daha fazla sigorta sözleşmesiyle ilgili oluşabilecek kayıplar için Grup ve reasürans şirketi tarafından yürürlüğe konulan, bedeli ödenen sigorta sözleşmeleridir.

Grup'un faaliyette bulunduğu branşlara bağlı olarak aşkın hasar, bölüşmeli eksedan ve bölüşmeli kot-par anlaşmaları yapılmaktadır. Aşkın hasar reasürans anlaşmaları çerçevesinde ödenen primler ilgili dönem boyunca tahakkuk esasına uygun olarak muhasebeleştirilir. Diğer yıllık reasürans sözleşmeleri çerçevesinde devredilen prim, hasar ve teknik karşılıklar, ilgili oldukları sigorta sözleşmelerinden kaynaklanan gelir ve yükümlülükler ile aynı bazda kayıtlara yansıtılır.

Grup'un belirli rizikolar için sigorta sözleşmesi bazında ihtiyari reasürans anlaşmaları bulunmaktadır. Grup'un, 31 Aralık 2010 tarihi itibarıyla bölüşmeli kotpar anlaşması bulunmamaktadır. 31 Aralık 2009 tarihi itibarıyla ise trafik ve kasko branşlarındaki bölüşmeli yıllık kot-par anlaşmaları Grup'un sigorta sözleşmelerinden doğan sorumluluğunun devam etmesine rağmen reasürans anlaşması sona erdiğinde reasürör açısından sorumluluğun sona erdiği ve reasürans anlaşması süresince ödenen hasar ve yazılan primin devri esasına göre yapılan reasürans anlaşmaları olup Grup ilgili anlaşmaları için anlaşmaların 31 Ocak 2010 tarihi sonrası yenilenmeyeceğini de göz önüne alarak 31 Aralık 2009 tarihli finansal tablolarında bu reasürans anlaşmasına istinaden 10.251.681 TL tutarında ek karşılık ayırmıştır. Hazine Müsteşarlığı'nın 26 Kasım 2010 tarih ve 2010/22 sayılı genelgesinde de belirtildiği üzere ilgili Grup uygulaması 31 Aralık 2010 sonunda tüm sektör için zorunlu hale gelmiştir.

Grup vefat, maluliyet, kazaen vefat/maluliyet, tehlikeli hastalık, toplu taşıtta kaza sonucu vefat gibi üstlendiği risklerin bir bölümünü reasürans şirketine devretmektedir. Grup, hayat sigortası ürünleri için ürün bazında farklılaşan reasürans sözleşmeleri kullanmakta olup, söz konusu sözleşmeler genel olarak eksedan, kotpar/eksedan ve hasar fazlası yapıdır. Grup katastrofik hasarlara karşı 3 basamaktan oluşan toplamda 40.000.000 ABD Doları kapasiteli bir yapı ile önlem almıştır.

Grup ferdi kaza branşında riski hasar fazlası reasürans anlaşması ile bertaraf etmektedir.

2.15 Sigorta ve Yatırım Sözleşmelerinde İsteğe Bağlı Katılım Özellikleri

Yoktur (31 Aralık 2009: Yoktur).

2. Önemli Muhasebe Politikalarının Özeti (Devamı)

2.16 İsteğe Bağlı Katılım Özelliği Olmayan Yatırım Sözleşmeleri

Yoktur (31 Aralık 2009: Yoktur).

2.17 Krediler

Yoktur (31 Aralık 2009: Yoktur).

2.18 Vergiler

Kurumlar Vergisi

Türk vergi mevzuatı, ana ortaklık olan şirketin bağlı ortaklıkları ve iştiraklerini konsolide ettiği finansal tabloları üzerinden vergi beyannamesi vermesine olanak tanımamaktadır. Bu sebeple bu konsolide finansal tablolara yansıtılan vergi karşılıkları, tam konsolidasyon kapsamına alınan tüm şirketler için ayrı ayrı hesaplanmıştır.

Türkiye’de, kurumlar vergisi oranı 2010 yılı için %20’dir (2009: %20). Kurumlar vergisi oranı kurumların ticari kazancına vergi yasaları gereğince indirim kabul edilmeyen giderlerin ilave edilmesi, vergi yasalarında yer alan istisna (iştirak kazançları istisnası gibi) ve indirimlerin indirilmesi sonucu bulunacak vergi matrahına uygulanır. Kâr dağıtılmadığı takdirde başka bir vergi ödenmemektedir.

Türkiye’deki bir işyeri ya da daimi temsilcisi aracılığı ile gelir elde eden dar mükellef kurumlar ile Türkiye’de yerleşik kurumlara ödenen kâr paylarından (temettü) stopaj yapılmaz. Bunların dışında kalan kişi ve kurumlara yapılan temettü ödemeleri %15 oranında stopaja tabidir. Kârın sermayeye ilavesi, kâr dağıtımı sayılmaz ve stopaj uygulanmaz.

Kurumlar üçer aylık mali kârları üzerinden %20 oranında geçici vergi hesaplar ve o dönemi izleyen ikinci ayın 14’üncü gününe kadar beyan edip 17’nci günü akşamına kadar öderler. Yıl içinde ödenen geçici vergi o yıla ait olup izleyen yıl verilecek kurumlar vergisi beyannamesi üzerinden hesaplanacak kurumlar vergisinden mahsup edilir. Mahsuba rağmen ödenmiş geçici vergi tutarı kalması durumunda bu tutar nakden iade alınabileceği gibi devlete karşı olan diğer mali borçlara da mahsup edilebilir.

En az iki yıl süre ile elde tutulan iştirak hisseleri ile gayrimenkullerin satışından doğan kârların %75’i, Kurumlar Vergisi Kanunu’nda öngörüldüğü şekilde sermayeye eklenmesi veya 5 yıl süreyle özsermayede tutulması şartı ile vergiden istisnadır.

Türk vergi mevzuatına göre beyanname üzerinde gösterilen mali zararlar 5 yılı aşmamak kaydıyla dönem kurum kazancından indirilebilirler. Ancak, mali zararlar, geçmiş yıl kârlarından mahsup edilemez.

2. Önemli Muhasebe Politikalarının Özeti (Devamı)

Türkiye’de ödenecek vergiler konusunda vergi otoritesi ile mutabakat sağlamak gibi bir uygulama bulunmamaktadır. Kurumlar vergisi beyannameleri hesap döneminin kapandığı ayı takip eden dördüncü ayın 25’inci günü akşamına kadar bağlı bulunulan vergi dairesine verilir. Bununla beraber, vergi incelemesine yetkili makamlar beş yıl zarfında muhasebe kayıtlarını inceleyebilir ve hatalı işlem tespit edilirse ödenecek vergi miktarları değişebilir.

Ertelenmiş Vergi

Ertelenmiş vergiler, yükümlülük yöntemi kullanılarak, varlık ve yükümlülüklerin finansal tablolarda yer alan değerleri ile vergi değerleri arasındaki geçici farklar üzerinden hesaplanır. Ertelenmiş vergi varlık ve yükümlülükleri, yürürlükte olan veya bilanço tarihi itibarıyla yürürlüğe giren vergi oranları ve vergi mevzuatı dikkate alınarak, vergi varlığının gerçekleşeceği veya yükümlülüğünün ifa edileceği dönemde uygulanması beklenen vergi oranları üzerinden hesaplanır.

Ertelenmiş vergi varlıkları, gelecekte vergiye tabi kâr elde etmek suretiyle geçici farklardan yararlanmanın kuvvetle muhtemel olması şartıyla kayıtlara yansıtılmaktadır (21 no’lu dipnot).

2.19 Çalışanlara Sağlanan Faydalar

Grup, kıdem tazminatı ve izin haklarına ilişkin yükümlülüklerini “Çalışanlara Sağlanan Faydalara İlişkin Türkiye Muhasebe Standardı” (“TMS 19”) hükümlerine göre muhasebeleştirmekte ve bilançoda sırasıyla “Kıdem tazminatı karşılığı” ve “Diğer uzun vadeli borç ve gider karşılıkları” hesabında sınıflandırmaktadır. Grup, 31 Aralık 2010 tarihi itibarıyla bildirimde bulunduğu çalışanları için ayrılan kıdem tazminatı ve ihbar tazminatı karşılıklarını ise finansal tablolarda “Diğer risklere ilişkin karşılıklar” hesabına sınıflandırmıştır.

Grup, Türkiye’de mevcut iş kanunlarına göre, emeklilik veya istifa nedeniyle ve İş Kanunu’nda belirtilen davranışlar dışındaki sebeplerle işine son verilen çalışanlara belirli bir toplu ödeme yapmakla yükümlüdür. Kıdem tazminatı karşılığı, İş Kanunu kapsamında oluşması muhtemel yükümlülüğünün, belirli aktüeryal tahminler kullanılarak bugünkü değeri üzerinden hesaplanmıştır (22 no’lu dipnot).

Grup, ayrıca grup emeklilik planı dahilinde personelin ödediği katkı payı kadar aylık bireysel emeklilik katılım payı ödemesi yapmakta ve kendi payına isabet eden tutarı personel giderleri içerisinde giderleştirmektedir.

Grup, çalışanları adına Sosyal Güvenlik Kurumu’na (Kurum) yasa ile belirlenmiş tutarlarda katkı payı ödemek zorundadır. Grup’un ödemekte olduğu katkı payı dışında çalışanına veya Kurum’a yapmak zorunda olduğu başka bir ödeme mecburiyeti yoktur. Bu katkı payları tahakkuk ettikleri tarihte giderleştirilmektedir.

2. Önemli Muhasebe Politikalarının Özeti (Devamı)

2.20 Karşılıklar

Geçmiş olaylardan kaynaklanan mevcut bir yükümlülüğün bulunması, yükümlülüğün yerine getirilmesinin muhtemel olması ve söz konusu yükümlülük tutarının güvenilir bir şekilde tahmin edilebilir olması durumunda konsolide finansal tablolarda karşılık ayrılır. Karşılık olarak ayrılan tutar, yükümlülüğe ilişkin risk ve belirsizlikler göz önünde bulundurularak, bilanço tarihi itibarıyla yükümlülüğün yerine getirilmesi için yapılacak harcamanın tahmin edilmesi yoluyla hesaplanır. Karşılığın, mevcut yükümlülüğün karşılanması için gerekli tahmini nakit akımlarını kullanarak ölçülmesi durumunda söz konusu karşılığın defter değeri, ilgili nakit akımlarının bugünkü değerine eşittir.

Karşılığın ödenmesi için gerekli olan ekonomik faydanın bir kısmı ya da tamamının üçüncü taraflarca karşılanmasının beklendiği durumlarda, tahsil edilecek tutar, ilgili tutarın tahsil edilmesinin hemen hemen kesin olması ve güvenilir bir şekilde ölçülmesi halinde varlık olarak muhasebeleştirilir.

Geçmiş olaylardan kaynaklanan ve mevcudiyeti Grup'un tam olarak kontrolünde bulunmayan gelecekteki bir veya daha fazla kesin olmayan olayın gerçekleşip gerçekleşmemesi ile teyit edilebilmesi mümkün yükümlülükler şarta bağlı yükümlülükler olarak değerlendirilmekte ve konsolide finansal tablolara dahil edilmemektedir (23 no'lu dipnot).

2.21 Gelirlerin Muhasebeleştirilmesi

Yazılan Primler

Yazılan primler, dönem içinde tanzim edilen poliçe primlerinden iptaller çıktıktan sonra kalan tutarı ifade etmektedir. 2.24 no'lu dipnotta açıklandığı üzere prim gelirleri, yazılan primler üzerinden kazanılmamış prim karşılığı ayrılması suretiyle tahakkuk esasına göre finansal tablolara yansıtılmaktadır.

Vadesi bir yılı aşan hayat sigortası poliçeleri için yazılan prim tutarı, ödeme vadesi o yıl tahakkuk eden gelirlerden oluşmaktadır. Vadesi bir yıldan az olan poliçeler için yazılan prim tutarı söz konusu dönemin tüm primini kapsamaktadır. Grup politikası, hayat branşıyla ilgili primlerin tahsilatının gerçekleştirilememesi durumunda, ihtar süreci çalıştırdıktan sonra cevap gelmemesi halinde, öngörülen süre içinde poliçe iptalinin yapılmasını ve bu iptalin Grup kayıtlarına yansıtılmasını öngörmüştür.

Reasürans Komisyonları

Reasürans şirketlerine devredilen primler ile ilgili alınan komisyonlar cari dönem içinde tahakkuk ettirilir ve gelir tablosunda, teknik bölümde, faaliyet giderleri içerisinde yer almaktadır. 2.24 no'lu dipnotta açıklandığı üzere reasürans komisyon gelirleri, alınan komisyonlar üzerinden ertelenmiş komisyon gelirleri ayrılması suretiyle tahakkuk esasına göre finansal tablolara yansıtılmaktadır.

2. Önemli Muhasebe Politikalarının Özeti (Devamı)

Rücu ve Sovtaj Gelirleri

Grup, 31 Aralık 2010 tarihi itibarıyla hazırlanan konsolide finansal tablolarında Hazine Müsteşarlığı'nın 18 Ocak 2005 tarihli B.02.1.HM.O.SGM.0.3.1.1 sayılı yazısına istinaden oluşan hasar ödemeleri ile ilgili rücu gelinine hak kazanıldığı dönemde, sigorta şirketleri ve sulhen mutabık kalınan gerçek ve tüzel kişilerden olan rücu alacaklarını tahakkuk esasına göre muhasebeleştirilmektedir. Grup ayrıca dava ve icra safhasında olan rücu alacakları için şüpheli alacak karşılığı ayırmaktadır. 31 Aralık 2010 tarihi itibarıyla hazırlanan konsolide finansal tablolarda ise Grup, Hazine Müsteşarlığı'nın 20 Eylül 2010 ve 14 Ocak 2011 tarihli ve 2010/16 ve 2011/1 sayılı genelgelerinde belirtilen esaslara göre rücu alacağına dayanak oluşturan hasarın ödeme tarihinden itibaren üzerinden 6 ay (sigorta şirketlerinden alacaklar) ve 4 ay (gerçek ve diğer tüzel kişilerden alacaklar) geçen rücu alacakları için de alacak karşılığı ayırmış, bu tutarlara ek olarak ise ilk defa 20 Eylül 2010 tarihli ve 2010/16 sayılı genelge ile aktiflere alınan şahıslardan mutabakata bağlanmamış rücu alacaklarının bahsedilen yöntemle karşılık ayrılmayan tutarları için de ihtiyari ek alacak karşılığı ayrılmıştır. 31 Aralık 2010 tarihi itibarıyla net rücu alacakları tutarı 6.515.800 TL (31 Aralık 2009: 3.843.184 TL)'dir (12 no'lu dipnot).

Faiz Gelirleri

Faiz geliri etkin faiz oranı yöntemi uygulanarak dönemsel olarak kaydedilir. Hayat branşındaki riski sigortalıya ait portföyden elde edilen gelirin muhasebeleştirilmesine ilişkin bilgiler 2.8 no'lu dipnotta açıklanmıştır.

Temettü Gelirleri

Temettü geliri, almaya hak kazanıldığında konsolide finansal tablolara gelir olarak kaydedilir.

Emeklilik Faaliyetlerinden Gelirler

Giriş aidatı gelirleri hesabında, katılımcıların bireysel emeklilik sistemine ilk kez katılması sırasında veya yeni bir bireysel emeklilik hesabı açtırması durumunda katılımcılardan emeklilik sözleşmesinin imzalandığı tarihte geçerli olan asgari ücretin aylık tutarını (9 Ağustos 2008 tarihinden sonra akdedilen yeni sözleşmeler için aylık tutarının yarısını) aşmamak kaydıyla tahakkuk eden tutar izlenmektedir. Grup bireysel emeklilik planlarında giriş aidatı tutarının yarısını ilk sözleşme yılı içerisinde katkı payı ödeme vadelerinde tahsil edip, gelir olarak kaydetmekte, diğer yarısını 10 yıl (9 Ağustos 2008 tarihinden sonra akdedilen yeni sözleşmeler için 5 yıl) süre ile katılımcının bireysel emeklilik sisteminden ayrıldığı veya başka bir şirkete aktarım talebinde bulunduğu tarihe kadar ertelemektedir. 9 Ağustos 2008 tarihinden önceki TL sözleşmeler için, katılımcının 10 yıldan önce sistemden ayrıldığı durumlarda giriş aidatının ertelenen diğer yarısı enflasyona göre endekslenerek tahsil edilmekte ve gelir yazılmaktadır. 9 Ağustos 2008 tarihinden sonra akdedilen yeni sözleşmeler için ise, 5 yıldan önce katılımcının sistemden ayrılması durumunda giriş aidatının ertelenmiş olan diğer yarısı enflasyona göre endekslenmeden katılımcıdan tahsil edilerek gelir kaydedilmektedir.

2. Önemli Muhasebe Politikalarının Özeti (Devamı)

Diğer taraftan; 9 Ağustos 2008 tarihinden önce akdedilen sözleşmeler için Grup başlangıçta aldığı giriş aidatı tutarına istinaden, sözleşmelere 10 yıl süre ile giriş aidatının ertelenen tutarına eşit bir devamlılık ödülünü (TL sözleşmeler için, enflasyona göre endekslenmektedir), katılımcının bireysel emeklilik hesabını 10 yıl süre ile kesintisiz olarak Grup'ta bulundurması durumunda, emeklilik hesabına aktarmak üzere tanımlamıştır. 9 Ağustos 2008 tarihinden sonra akdedilen sözleşmeler için ise; alınan giriş aidat tutarının, katılımcının emekliliğe hak kazandığı tarihe kadar bireysel emeklilik hesabını Grup'ta bulundurması durumunda, TL sözleşmeler için enflasyona göre endekslenerek, katılımcının emeklilik hesabına aktarılması söz konusudur.

2.22 Kiralama İşlemleri

Mülkiyete ait risk ve kazanımların önemli bir kısmının kiracıya ait olduğu kiralama işlemleri, finansal kiralama olarak sınıflandırılırken diğer kiralamalar faaliyet kiralaması olarak sınıflandırılır.

Finansal kiralamayla elde edilen varlıklar, kiralama tarihindeki varlığın gerçeğe uygun değeri, ya da asgari kira ödemelerinin bugünkü değerinden düşük olanı kullanılarak aktifleştirilir. Kiralayana karşı olan yükümlülük, bilançoda finansal kiralama yükümlülüğü olarak gösterilir. Finansal kiralama ödemeleri, finansman gideri ve finansal kiralama yükümlülüğündeki azalışı sağlayan anapara ödemesi olarak ayrılır ve böylelikle borcun geri kalan anapara bakiyesi üzerinden sabit bir oranda faiz hesaplanmasını sağlar. Finansman giderlerinin aktifleştirilen kısmı haricindeki bölümü gelir tablosuna kaydedilir.

Faaliyet kiralamaları için yapılan ödemeler (kiralayandan kira işleminin gerçekleşebilmesi için alınan veya alınacak olan teşvikler de kira dönemi boyunca doğrusal yöntem ile gelir tablosuna kaydedilir), kira dönemi boyunca doğrusal yöntem ile gelir tablosuna kaydedilir. Kira tahsilatları kiralama dönemi boyunca doğrusal yöntem ile gelir tablosuna kaydedilir. Grup'un, 31 Aralık 2010 tarihi itibarıyla henüz vadesi gelmemiş faaliyet kiralamaları yükümlülüğü 1.005.901 TL'dir.

2.23 Kâr Payı Dağıtım

Halka açık şirketler, temettü dağıtımlarını SPK'nın öngördüğü şekilde aşağıdaki gibi yaparlar:

SPK'nın Seri: IV, No: 27 Tebliği'nin 5'inci maddesinde ve çeşitli SPK kararlarıyla belirtildiği üzere hisse senetleri borsada işlem gören ortaklıklarda birinci temettü oranı ve temettü dağıtım oranı varsa geçmiş yıl zararları düşüldükten sonra kalan dağıtılabilir kârın %20'sinden az olamaz. Hisse senetleri borsada işlem gören anonim ortaklıklar, genel kurullarının alacağı karara bağlı olarak temettüyü; tamamen nakden dağıtma, tamamen hisse senedi olarak dağıtma, belli oranda nakit belli oranda hisse senedi olarak dağıtılarak kalanını ortaklık bünyesinde bırakma, nakit ya da hisse senedi olarak dağıtmadan ortaklık bünyesinde bırakma konusunda serbesttir.

25 Şubat 2005 tarih 7/242 sayılı SPK kararı uyarınca; SPK düzenlemelerine göre bulunan net dağıtılabilir kâr üzerinden SPK'nın asgari kâr dağıtım zorunluluğuna ilişkin düzenlemeleri uyarınca hesaplanan kâr dağıtım tutarının, tamamının yasal kayıtlarda yer alan dağıtılabilir kârdan karşılanabilmesi durumunda, bu tutarın tamamının, karşılanmaması durumunda ise yasal kayıtlarda yer alan net dağıtılabilir kârın tamamı dağıtılacaktır. SPK düzenlemelerine göre hazırlanan finansal tablolarda veya yasal kayıtların herhangi birinde dönem zararı olması durumunda ise kâr dağıtım yapılmayacaktır.

2. Önemli Muhasebe Politikalarının Özeti (Devamı)

SPK'nın 27 Ocak 2010 tarihli kararı ile payları borsada işlem gören halka açık anonim ortaklıklar için yapılacak temettü dağıtımı konusunda herhangi bir asgari kâr dağıtım zorunluluğu getirilmemesine karar verilmiştir.

9 Ocak 2009 tarih, 1/6 sayılı SPK kararı uyarınca; halka açık anonim ortaklıkların 2008 yılı faaliyetlerinden elde ettikleri kârların dağıtım esaslarının belirlenmesi ile ilgili karar uyarınca, konsolide finansal tablo düzenleme yükümlülüğü bulunan işletmelerce dağıtılabılır kârın hesaplanmasında konsolide finansal tablolarda yer alan kâr içinde görünen; bağlı ortaklık, müşterek yönetime tabi teşebbüs ve iştiraklerden ana ortaklığın konsolide finansal tablolarına intikal eden kâr tutarlarının, şirketlerin yasal kayıtlarında bulunan kaynaklarından karşılanabildiği sürece, genel kurullarınca kâr dağıtım kararı alınmış olmasına bakılmaksızın, dağıtacakları kâr tutarını SPK'nın Seri:XI, No:29 sayılı Sermaye Piyasasında Finansal Raporlamaya İlişkin Esaslar Tebliği çerçevesinde hazırlayıp kamuya ilan edecekleri finansal tablolarında yer alan net dönem kârlarını dikkate alarak hesaplamalarına imkan tanınmasına karar verilmiştir.

Özsermaye enflasyon düzeltmesi farkları ile olağanüstü yedeklerin kayıtlı değerleri bedelsiz sermaye artırımını; nakit kâr dağıtımını ya da zarar mahsubunda kullanılabilecektir. Ancak özsermaye enflasyon düzeltme farkları, nakit kâr dağıtımında kullanılması durumunda kurumlar vergisine tabi olacaktır.

2.24 Teknik Karşılıklar

Kazanılmamış Primler Karşılığı

Kazanılmamış primler karşılığı, nakliyat branşı primleri ile 14 Haziran 2007 tarihinden önce üretilen deprem primleri ve matematik karşılık ayrılan sigorta sözleşmeleri hariç olmak üzere, 31 Aralık 2010 tarihi itibarıyla yürürlükte bulunan tüm poliçeler için tahakkuk etmiş primlerin gün esasına göre takip eden döneme sarkan kısmı olarak hesaplanmıştır. Bu kapsamda yıllık yenilenen ve sigorta teminatı içeren bir yıldan uzun süreli sigorta sözleşmelerinin yıllık sigorta teminatına karşılık gelen primleri için kazanılmamış primler karşılığı hesaplanmıştır. Gün esasına göre takip eden döneme sarkan kısım hesap edilirken genel uygulamada poliçelerin öğlen 12:00'de başlayıp yine öğlen 12:00'de sona erdiği varsayılmıştır. 7 Ağustos 2007 tarih ve 26606 sayılı Resmi Gazetede yayımlanan "Sigorta ve Reasürans ile Emeklilik Şirketlerinin Teknik Karşılıklarına ve Bu Karşılıkların Yatırılacağı Varlıklara İlişkin Yönetmelik" ("Teknik Karşılıklar Yönetmeliği") uyarınca, 1 Ocak 2008 tarihinden itibaren düzenlenen poliçelerin kazanılmamış primler karşılığı ile bu karşılığın reasürans payı, yürürlükte bulunan sigorta sözleşmeleri için tahakkuk etmiş primler ile reasürörlere devredilen primlerin herhangi bir komisyon veya diğer bir indirim yapılmaksızın brüt olarak gün esasına göre ertesi hesap dönemi veya hesap dönemlerine sarkan kısmı olarak hesaplanmış ve kayıtlara yansıtılmıştır. Grup, 1 Ocak 2008 tarihinden önce düzenlenen poliçelerin kazanılmamış primler karşılığı hesabı sırasında ise primlerden komisyonların tenzil edilmesi uygulamasına devam etmektedir. Belirli bir bitiş tarihi olmayan emtea nakliyat branşı poliçeleri için son üç ayda yazılan primlerin %50'si kazanılmamış primler karşılığı olarak ayrılmaktadır (17 no'lu dipnot).

**31 ARALIK 2010 TARİHİ İTİBARIYLA KONSOLİDE
FİNANSAL TABLOLARA İLİŞKİN AÇIKLAYICI DİPNOTLAR (DEVAMI)**
(Para birimi aksi belirtilmedikçe Türk Lirası ("TL") olarak gösterilmiştir.)

2. Önemli Muhasebe Politikalarının Özeti (Devamı)

Grup, matematik karşılık ayrılan sigorta sözleşmeleri hariç yürürlükte bulunan diğer tüm sigorta poliçeleri için tahakkuk etmiş primlerin herhangi bir komisyon veya diğer bir indirim yapılmaksızın brüt olarak gün esasına göre ertesi hesap dönemi veya hesap dönemlerine sarkan kısmı için kazanılmamış primler karşılığı ayırmaktadır. Bu kapsamda yıllık yenilenen ve sigorta teminatı içeren bir yıldan uzun süreli sigorta sözleşmelerinin yıllık sigorta teminatına karşılık gelen primleri için kazanılmamış primler karşılığı hesaplanmıştır. Yürürlükte bulunan yıllık hayat sigortaları ile süresi bir yılı aşan birikim priminin de alındığı hayat sigortalarında ise yazılan brüt primlerden varsa birikime ayrılan kısım ile 20 Eylül 2010 tarih ve 2010/29 sayılı "Sigorta ve Reasürans Şirketleri ile Emeklilik Şirketlerinin Teknik Karşılıklarının ve Bu Karşılıkların Yatırılacağı Varlıklara İlişkin Yönetmelikte Değişiklik Yapılmasına İlişkin Yönetmelik Hakkında Açıklamalara İlişkin Sektör Duyurusu" çerçevesinde bu primlere ilişkin masraf payı düşüldükten sonra kazanılmamış prim karşılığı hesaplanmıştır. Gün esasına göre takip eden döneme sarkan kısım hesap edilirken genel uygulamada poliçelerin öğlen saat 12:00'de başlayıp yine öğlen saat 12:00'de sona erdiği varsayımıyla poliçe başlangıç ve bitiş günlerinde yarım gün kriteri dikkate alınmaktadır. (17 no'lu dipnot).

Ertelenen Komisyon Gider ve Gelirleri

Hazine Müsteşarlığı tarafından yayımlanan 28 Aralık 2007 tarih ve 2007/25 sayılı Genelge uyarınca, 1 Ocak 2008 tarihinden itibaren yazılan primler için aracılara ödenen komisyonlar ile reasürörlere devredilen primler nedeniyle reasürörlerden alınan komisyonların gelecek dönem veya dönemlere isabet eden kısmı, konsolide bilançoda sırasıyla gelecek aylara ait giderler ve gelecek aylara ait gelirler hesaplarında, konsolide gelir tablosunda ise faaliyet giderleri hesabı altında netleştirilerek muhasebeleştirilmektedir. Bireysel emeklilik sözleşmelerinden kaynaklanan gelirler ve giderler (komisyonlar dahil) 2.21 ve 2.25 no'lu dipnotlarda açıklanmıştır (17 no'lu dipnot). Bireysel emeklilik sözleşmelerinden kaynaklanan gelirler ve giderler (komisyonlar dahil) 2.21 ve 2.25 no'lu dipnotlarda açıklanmıştır(17 no'lu dipnot). Bununla birlikte 20 Eylül 2010 tarih ve 2010/29 sayılı "Sigorta ve Reasürans Şirketleri ile Emeklilik Şirketlerinin Teknik Karşılıklarının ve Bu Karşılıkların Yatırılacağı Varlıklara İlişkin Yönetmelikte Değişiklik Yapılmasına İlişkin Yönetmelik Hakkında Açıklamalara İlişkin Sektör Duyurusu" çerçevesinde matematik karşılık ayrılan sözleşmelerin matematik karşılığa konu teminatlarının primlerine ait masraf payları ertelenmiş gelir hesabına konu edilmemektedir. Grup 31 Aralık 2010 tarihi itibari ile 624,981 TL (31 Aralık 2009 – Yoktur) tutarında şarjman giderini ertelemiştir.

Devam Eden Riskler Karşılığı

Teknik Karşılıklar Yönetmeliği uyarınca sigorta şirketleri, 1 Ocak 2008 tarihinden itibaren, yürürlükte bulunan sigorta sözleşmeleri dolayısıyla ortaya çıkabilecek tazminatların, ilgili sözleşmeler için ayrılmış kazanılmamış primler karşılığından fazla olma ihtimaline karşı, beklenen hasar prim oranını dikkate alarak devam eden riskler karşılığı ayırmakla yükümlüdürler. Beklenen hasar prim oranı, gerçekleşmiş hasarların kazanılmış prime bölünmesi suretiyle bulunur. Branş bazında hesaplanan beklenen hasar prim oranının 2009 yılından itibaren %95'in üzerinde olması halinde, %95'i aşan oranın net kazanılmamış primler karşılığı ile çarpılması sonucunda bulunan tutar, ilgili branşın devam eden riskler karşılığı olarak hesaplanmaktadır.

Grup, 31 Aralık 2010 tarihi itibariyle yaptığı hesaplama sonucunda 324.756 TL (31 Aralık 2009: 7.129.778 TL) tutarında net devam eden riskler karşılığı hesaplamış ve kayıtlarına yansıtmıştır (17 no'lu dipnot).

2. Önemli Muhasebe Politikalarının Özeti (Devamı)

Muallak Hasar ve Tazminat Karşılığı

Grup, tahakkuk etmiş ve hesaben tespit edilmiş ancak daha önceki hesap dönemlerinde veya cari hesap döneminde fiilen ödenmemiş tazminat bedelleri veya bu bedel hesaplanmamış ise tahmini bedelleri ile gerçekleşmiş ancak rapor edilmemiş tazminat bedelleri için muallak hasar ve tazminat karşılığı ayırmaktadır. Muallak hasar karşılığı eksper raporlarına veya sigortalı ile eksperin değerlendirmelerine uygun olarak belirlenmektedir. (31 Aralık 2009 – Muallak hasar karşılığı eksper raporlarına veya sigortalı ile eksperin değerlendirmelerine uygun olarak belirlenmekte olup muallak tazminat karşılığına ilişkin hesaplamalarda, varsa rücu ve benzeri gelir kalemleri tenzil edilmiş olarak dikkate alınmaktadır.)

Teknik Karşılıklar Yönetmeliği uyarınca, 30 Eylül 2010 tarihinden itibaren, hesap dönemi sonu itibarıyla uygulama esasları Müsteşarlıkça belirlenen aktüeryal zincirleme merdiven yöntemleri kullanılarak gerçekleşmiş ancak rapor edilmemiş tazminat bedeli hesap edilir. Bu yöntemler, Standart Zincir, Hasar/Prim, Cape Cod, Frekans/Şiddet ve Munich Zinciri Yöntemidir. Tahakkuk etmiş ve hesaben tespit edilmiş muallak tazminat karşılığı ile seçilen aktüeryal zincirleme merdiven yöntemi arasındaki fark gerçekleşmiş ancak rapor edilmemiş tazminat bedelidir.

Gerçekleşmiş ancak rapor edilmemiş tazminat bedellerinin test edilebilmesi için ayrı bir hesaplama yapılır. Bu hesaplama sırasında hesap dönemi sonu rakamları son 12 ayı kapsayacak şekilde brüt olarak dikkate alınır. Bu tarihlerden önce meydana gelmiş ancak bu tarihlerden sonra ihbar edilmiş tazminatlar, gerçekleşmiş ancak rapor edilmemiş tazminat bedelleri olarak kabul edilir. Gerçekleşmiş ancak rapor edilmemiş tazminat bedellerinin hesaplanması sırasında, sigorta ve reasürans şirketlerinin bu bedellerle ilgili olarak son 5 veya daha fazla yıllarda; bu tarihlerden önce meydana gelmiş ancak sonrasında rapor edilmiş tazminatların, bunlara ilişkin rücu, sovtaj ve benzeri gelir tahsilatlarının tenzil edilmesinden sonra kalan tutarlarının, söz konusu yıllara ilişkin prim üretimlerine bölünmesi suretiyle bulunan ağırlıklı ortalama dikkate alınır. Cari hesap dönemi için gerçekleşmiş ancak rapor edilmemiş tazminat bedeli, ağırlıklı ortalama ile cari hesap döneminden önceki 12 aylık toplam brüt prim üretiminin çarpılması suretiyle bulunur. Bu çerçevede 31 Aralık 2010 tarihi itibarıyla Grup, 120.272.576 TL (31 Aralık 2009 – 76.662.486 TL) tutarında net muallak hasar karşılığı ayırmıştır (31 Aralık 2009 – Muallak hasar ve tazminat karşılığı yeterlilik tutarı 3.616.310 TL, aktüeryal zincirleme merdiven metodu 4.829.486 TL, tahmini rücu ve sovtaj gelir tahakkukları 7.691.751 TL).

Aktüeryal zincirleme merdiven yöntemi hesaplamaları brüt tutarlar üzerinden yapılarak, grubun yürürlükte bulunan veya ilgili reasürans anlaşmalarına bağlı olarak net rakamlara ulaşılmaktadır.

Test sonucunda bulunan tutar, seçilen aktüeryal zincirleme merdiven yöntemi ile bulunan tutar, branşların toplamı itibarıyla kıyaslanır ve hangi tutar daha büyük ise bu yöntemin her bir branşına ilişkin tutarları gerçekleşmiş ancak rapor edilmemiş tutar olarak finansal tablolara yansıtılır. 31 Aralık 2010 tarihi itibarıyla hayat ve hayat dışı branşlar için 26.023.587 TL tutarında gerçekleşmiş ancak rapor edilmemiş hasar karşılığı hesaplanmıştır.

Ayrıca, aktüer tarafından büyük hasar ayıklaması yapılan branşlarda da, ayıklanan büyük hasarlar için bir sonraki yıl yeterlilik farkı hesaplaması yapılır.

2. Önemli Muhasebe Politikalarının Özeti (Devamı)

Büyük hasar eliminasyonu Hazine Müsteşarlığı tarafından yayımlanan 18 Ekim 2010 tarih ve 2010/16 sayılı Genelgenin "F-Büyük Hasarlar Maddesi" gereğince hesaplanır. Büyük hasar eliminasyonu yapılan branşlar, Kara Araçları, Trafik, Yangın ve Doğal Afetler, Genel Sorumluluk branşlarıdır.

Hazine Müsteşarlığı tarafından yayımlanan 18 Ekim 2010 tarih ve 2010/16 sayılı Genelgenin "J- Rücu ve Sovtaj Gelirlerine İlişkin Muhasebe Kayıtları Maddesi" gereğince rücu ve sovtaj ile ilgili hesaplanan muhtemel gelir karşılıkları mevcut düzenleme içerisinde yer almadığından, 31 Aralık 2009 tarihi itibarıyla hesaplanan ve cari dönemde devir kaydıyla 2010 yılına aktarılan kısım "Konusu Kalmayan Karşılıklar" hesabı içerisinde takip edilmektedir.

Grup, tüm branşlar için Standart aktüeryal zincirleme merdiven yöntemini kullanmaktadır.

Grup, 31 Aralık 2009 tarihi itibarıyla muallak hasar karşılığı hesaplamasına bilanço tarihi itibarıyla gerçekleşmiş ancak rapor edilmemiş tazminat bedellerini, tahakkuk etmiş muallak tazminat karşılığından tenzil edilecek rücu, sovtaj ve benzeri gelir tahakkuklarını, muallak hasar karşılığı yeterlilik farkını ve aktüeryal zincirleme merdiven metodu ile hesaplanan tutar ile muallak hasar karşılığı arasındaki farkı dahil etmektedir.

Hayat branşında ise Sigorta ve Reasürans ile Emeklilik Şirketlerinin Teknik Karşılıklarına ve Bu Karşılıkların Yatırılacağı Varlıklara İlişkin Yönetmelik'in 7.maddesi ve Hazine Müsteşarlığı tarafından yayımlanan 2010/14 sayılı "Hayat Branşına İlişkin Gerçekleşmiş Ancak Rapor Edilmemiş Muallak Tazminat Karşılığına İlişkin Hesaplama Esaslarına İlişkin Genelge" uyarınca, gerçekleşmiş ancak rapor edilmemiş muallak tazminat karşılığı teminat tutarları esas alınarak hesaplanmaktadır. Bu doğrultuda Grup son 5 yılda gerçekleşmiş ancak rapor edilmemiş hasarları, tazminat bedellerini ve toplam teminatları dikkate almıştır. Yıllar itibarı ile yapılan toplam teminat hesabında beher poliçe bazında hesaplanan tüm teminatların yıllık ortalama değerleri ilgili teminatların riskleri çerçevesinde ağırlıklandırılmıştır. Hayat Branşına İlişkin Gerçekleşmiş Ancak Rapor Edilmemiş Muallak Tazminat Karşılığı, son 5 yılda ilgili hesap döneminden önce gerçekleşmiş ancak rapor edilmemiş tazminat bedellerinin toplamının yukarıda belirtildiği şekliyle hesaplanan 5 yıllık toplam teminata bölünmesi ile elde edilen oranın cari hesap döneminden önceki 12 aylık ortalama toplam teminat tutarının çarpılması suretiyle hesaplanmıştır. Bu çerçevede 31 Aralık 2010 tarihi itibarıyla Grup, hayat branşı için gerçekleşmiş ancak rapor edilmemiş tazminat bedelleri ile ilgili olarak finansal tablolarda toplam 2.137.311TL tutarında net muallak tazminat karşılığı ayırmıştır.

**31 ARALIK 2010 TARİHİ İTİBARIYLA KONSOLİDE
FİNANSAL TABLOLARA İLİŞKİN AÇIKLAYICI DİPNOTLAR (DEVAMI)**

(Para birimi aksi belirtilmedikçe Türk Lirası ("TL") olarak gösterilmiştir.)

2. Önemli Muhasebe Politikalarının Özeti (Devamı)

Ferdi Kaza Sigortası branşında ise gerçekleşmiş ancak rapor edilmemiş tazminat bedellerine ilişkin muallak tazminat karşılığı hesabı, hasar adedinin yetersiz olması (7 yılda toplam 19 adet hasar) nedeni ile "Sigorta ve Reasürans ile Emeklilik Şirketlerinin Teknik Karşılıklarına ve Bu Karşılıkların Yatırılacağı Varlıklara İlişkin Yönetmelik" in 6. Maddesinde öngörülen hesaplama yöntemi ile hesaplanmıştır. Bu hesaplama sırasında hesap dönemi sonu rakamları son 12 ayı kapsayacak şekilde brüt olarak dikkate alınmıştır. Bu tarihlerden önce meydana gelmiş ancak bu tarihlerden sonra ihbar edilmiş tazminatlar, gerçekleşmiş ancak rapor edilmemiş tazminat bedelleri olarak kabul edilmiştir. Gerçekleşmiş ancak rapor edilmemiş tazminat bedellerinin hesaplanması sırasında, sigorta ve reasürans şirketlerinin bu bedellerle ilgili olarak son 5 veya daha fazla yıllarda; bu tarihlerden önce meydana gelmiş ancak sonrasında rapor edilmiş tazminatların, bunlara ilişkin rücu, sovtaj ve benzeri gelir tahsilatlarının tenzil edilmesinden sonra kalan tutarlarının, söz konusu yıllara ilişkin prim üretimlerine bölünmesi suretiyle bulunan ağırlıklı ortalama dikkate alınmıştır. Cari hesap dönemi için gerçekleşmiş ancak rapor edilmemiş tazminat bedeli, yukarıda belirtilen şekilde hesaplanmış olan ağırlıklı ortalama ile cari hesap döneminden önceki 12 aylık toplam brüt prim üretiminin çarpılması suretiyle bulunmuştur. Bu çerçevede 31 Aralık 2010 tarihi itibarıyla Şirket, ferdi kaza branşında 4,113 TL (31 Aralık 2009: 914 TL) tutarında net muallak tazminat karşılığı ayırmıştır.

Dengeleme Karşılığı

Teknik Karşılıklar Yönetmeliği uyarınca, 1 Ocak 2008 tarihinden itibaren geçerli olmak üzere sigorta şirketleri, takip eden hesap dönemlerinde meydana gelebilecek tazminat oranlarındaki dalgalanmaları dengelemek ve katastrofik riskleri karşılamak üzere kredi ve deprem teminatları içeren sigorta sözleşmeleri için dengeleme karşılığı ayırmak zorundadırlar. Söz konusu karşılık her bir yıla tekabül eden net deprem ve kredi primlerinin %12'si oranında hesaplanır. Net primin hesaplanmasında, bölüşmesiz reasürans anlaşmaları için ödenen tutarlar devredilen prim olarak kabul edilir. Grup, 31 Aralık 2010 tarihi itibarıyla hayat dışı branşlar için 6.481.612 TL (31 Aralık 2009: 3.726.882 TL) tutarında dengeleme karşılığı ayırmıştır (17 ve 47.1 no'lu dipnotlar).

Hazine Müsteşarlığı tarafından 27 Mart 2009 tarihinde yayımlanan 2009/9 sayılı "Teknik Karşılıklarla İlgili Mevzuatın Uygulanmasına İlişkin Sektör Duyurusu"nda sigorta şirketlerinin deprem dolayısıyla meydana gelebilecek ölüm ve maluliyet, hayat ve kaza branşlarında deprem ek teminatı verdikleri tarifeler için de dengeleme karşılığı ayırması gerektiği belirtilmiş olup, Müsteşarlık tarafından 28 Temmuz 2010 tarihinde yayımlanan 27655 sayılı "Sigorta ve Reasürans ile Emeklilik şirketlerinin Teknik Karşılıklarına ve Bu Karşılıkların Yatırılacağı Varlıklara İlişkin Yönetmelikte Değişiklik Yapılmasına Dair Yönetmelik" ile dengeleme karşılığının hesaplanma yöntemi yeniden belirlenmiştir. Söz konusu Yönetmeliğin "Dengeleme Karşılığı" başlıklı 9. Maddesinin beşinci fıkrasında, vefat teminatının verildiği hayat sigortalarında dengeleme karşılığının hesabı sırasında şirketlerin kendi istatistikî verilerini kullanacakları, gerekli hesaplamayı yapabilecek veri seti bulunmayan şirketlerin ise vefat net priminin (masraf payı dahil) %11'ini deprem primi olarak kabul edecekleri ve bu tutarın %12'si oranında karşılık ayıracakları ifade edilmiştir. Bu kapsamda, hayat branşında masraf payı dahil olmak üzere vefat net priminin %11'i deprem primi olarak kabul edilerek, elde edilen bu tutarın %12'si oranında dengeleme karşılığı hesaplanmıştır. Grup, hayat branşı için 31 Aralık 2010 tarihi itibarıyla 941.255 TL tutarında dengeleme karşılığı ayırmıştır (31 Aralık 2009: 300.401 TL) (17 no'lu dipnot). Ferdi kaza branşında yeni satılmaya başlanan ve Ferdi Kaza Sigortası Genel Şartları'nın 6. Maddesinin f bendinde yer alan deprem riskinin kapsam altına alındığı sözleşmeler için teknik tarifede öngörülen deprem primin %12'si oranı dikkate alınarak dengeleme karşılığı hesaplanmıştır. Grup, ferdi kaza branşında 31 Aralık 2010 tarihi itibarıyla 149 TL tutarında dengeleme karşılığı ayırmıştır.

2. Önemli Muhasebe Politikalarının Özeti (Devamı)

İkramiye ve İndirimler Karşılığı

İkramiye ve indirimler karşılığı, cari dönemde yaşayan poliçelere ilişkin olarak sigortalıya müteakip dönemlerde yenilemeye bağlı olmaksızın bir ikramiye veya indirim taahhüdünde bulunulduğu takdirde ayrılması gereken karşılıktır. Grup'un ikramiye ve indirim uygulamasına gitmesi durumunda, Sigortacılık Kanunu'nun 16. Maddesi gereği ayrılması gereken ikramiye ve indirimler karşılığı cari yılın teknik sonuçlarına göre sigortalılar veya lehdarlar için ayrılan ikramiye ve indirim tutarlarından oluşur. Grup, 31 Aralık 2010 tarihi itibarıyla 751.671 TL (31 Aralık 2009: 1.031.544 TL) tutarında ikramiyeler ve indirimler karşılığı ayırmıştır.

Hayat Matematik ve Kâr Payı Karşılıkları

Matematik karşılıklar yürürlükte bulunan her bir sözleşme için tarifedeki teknik esaslara göre ayrı ayrı hesaplanan ve aşağıda (i) ve (ii) bentlerinde açıklanan aktüeryal matematik karşılıklar ile taahhüt edilmişse bu karşılıkların yatırıma yönlendirilmesi sonucu elde edilen gelirlerden sigortalılara ayrılan kâr payı karşılıkları toplamından oluşur.

i) Aktüeryal matematik karşılıklar, şirketlerin üstlendiği riziko için alınan primleri ile sigorta ettirenler ile lehdarlara olan yükümlülüklerin peşin değerleri arasındaki farktır. Aktüeryal matematik karşılıklar, bir yıldan uzun süreli hayat sigortaları için tarifelerin teknik esaslarında belirtilen formül ve esaslara göre ayrılır. Aktüeryal matematik karşılıklar, sigortacının ileride yerine getireceği yükümlülüklerinin peşin değeri ile sigorta ettiren tarafından ileride ödenecek primlerin bugünkü değeri arasındaki farkın bulunması şeklinde (prospektif yöntem) hesaplanır. Ancak, aktüeryal matematik karşılıkların sigorta ettirenin ödediği primlerin sonuç değeri ile sigortacının üstlendiği rizikonun sonuç değeri arasındaki farkın hesaplanması şeklinde (retrospektif yöntem) veya Müsteşarlıkça kabul edilen genel kabul görmüş aktüeryal yöntemlere göre hesaplanması halinde bulunan aktüeryal matematik karşılıklar toplamı bu toplamdan az olamaz. Aktüeryal matematik karşılığın negatif olarak hesaplandığı durumlarda bu değer sıfır olarak kabul edilir. Birikim priminin de alındığı hayat sigortalarında aktüeryal matematik karşılık, primlerin birikimine kalan kısımlarının toplamından oluşur. Aktüeryal matematik karşılıklar tarifinin teknik özelliklerine göre tahakkuk veya tahsil esasına göre hesaplanabilir.

ii) Kâr payı karşılıkları şirketlerin kâr payı vermeyi taahhüt ettikleri sözleşmeler için sigorta ettirenler ile lehdarlara olan yükümlülüklerine istinaden ayrılan karşılıkların yatırıldıkları varlıkların gelirlerinden, onaylı kâr payı teknik esaslarında belirtilen kâr payı dağıtım sistemine göre hesaplanan teknik faiz geliri ile sınırlı olmak kaydıyla garanti edilen kısmın da dahil olduğu miktar ile önceki yıllara ait birikmiş kâr payı karşılıklarından oluşur. (17 no'lu dipnot).

2.25 Bireysel Emeklilik İşlemleri

Bireysel emeklilik sistemi içinde Grup'un kurucusu olduğu ve katılımcıların yatırımlarının yönlendirildiği emeklilik yatırım fonlarının toplam tutarı, finansal tablolarda emeklilik faaliyetlerinden alacaklar ve emeklilik faaliyetlerinden borçlar hesap kalemlerinde brüt olarak gösterilmiştir.

31 Aralık 2010 tarihi itibarıyla Grup'un on iki adet (31 Aralık 2009: On bir adet) kurulu emeklilik fonu bulunmaktadır.

2. Önemli Muhasebe Politikalarının Özeti (Devamı)

Bireysel emeklilik sistemi alacakları, emeklilik yatırım fonlarına yapılan sermaye avansları, fonlardan fon işletim kesintisi alacakları ve saklayıcı şirketten alacaklardan oluşmaktadır. Grup, fonlardan fon işletim kesintisi alacakları hesabı altında, fonların yönetiminden kaynaklanan ve aynı gün içerisinde tahsil edilemeyen fon işletim gideri kesintisi alacaklarını takip etmektedir. Grup tarafından kurulan emeklilik yatırım fonlarına tahsis edilen avanslar, emeklilik yatırım fonlarına yapılan sermaye avansları hesabında takip edilmektedir.

Bireysel emeklilik sistemi borçları, önceki paragrafta açıklanan katılımcılara borçlar hesabına ek olarak, katılımcılar geçici hesabı ve bireysel emeklilik araçlarına borçlardan oluşmaktadır. Katılımcılar geçici hesabı, katılımcılar adına henüz yatırıma yönlendirilmemiş paralar ile katılımcıların sistemden ayılması veya birikimlerini başka bir şirkete aktarması durumunda, katılımcıya ait fon paylarının satışı sonrası, söz konusu satış işleminden elde edilen bedelden varsa giriş aidatı borçları ve benzeri kesintilerin yapılarak katılımcılara ödenecek veya diğer bir şirkete aktarım yapılacak tutarın izlendiği hesap kalemidir.

Fonların yönetim ve temsili ile fonlara tahsis edilen donanım, personel ve muhasebe hizmetleri karşılığı olan fon yönetim gideri kesintisi, Grup hesaplarında gelir olarak kaydedilmekte ve Grup ile Yönetici arasında, anlaşma dahilindeki oranlar çerçevesinde paylaşılmaktadır. Söz konusu ücretlerin tamamı Grup'un teknik gelirleri içerisinde fon işletim gideri kesintisi olarak, yöneticiye ait olan kısmı ise Grup'un teknik giderleri içerisinde fon işletim karşılığında ödenen tutar olarak gösterilmektedir.

Bireysel emeklilik işlemlerinden kaynaklanan komisyon giderleri ise emeklilik faaliyet giderleri altında gösterilmektedir. Bununla birlikte Grup, "TMS 18 - Hasılat" ve "TMS 39- Finansal Araçlar: Muhasebeleştirme ve Ölçme" kapsamında satılan bireysel emeklilik sözleşmeleri için ödenen komisyonları, bu sözleşmelerden garanti edilen toplam geliri aşmamak kaydıyla, gelirin elde edilmesi için beklenen süreyi dikkate alarak ertelenmektedir. Grup 31 Aralık 2010 itibarıyla 4.530.752 TL (31 Aralık 2009: 4.864.018 TL) tutarında ertelenmiş komisyon gideri hesaplamış ve finansal tablolarda bunun 2.095.002 TL'lik (31 Aralık 2009: 2.437.452 TL) kısmı gelecek aylara ait diğer giderler ve gelir tahakkukları 2.435.750 TL'lik (31 Aralık 2009: 2.426.566 TL) kısmı ise gelecek yıllara ait diğer giderler ve gelir tahakkukları hesap kalemleri altında muhasebeleştirilmiştir (47.1 no'lu dipnot). Emeklilik sözleşmelerine istinaden ertelenmiş komisyon giderlerindeki değişim ise gelir tablosunda faaliyet giderleri hesap kalemi altında muhasebeleştirilmektedir.

Katılımcıların bireysel emeklilik hesabına yapılan katkı payları üzerinden azami yüzde sekiz oranını aşmamak kaydıyla alınan gider kesintileri ise, yönetim gideri kesintisi hesabı altında takip edilmektedir.

**31 ARALIK 2010 TARİHİ İTİBARIYLA KONSOLİDE
FİNANSAL TABLOLARA İLİŞKİN AÇIKLAYICI DİPNOTLAR (DEVAMI)**
(Para birimi aksi belirtilmedikçe Türk Lirası ("TL") olarak gösterilmiştir.)

2. Önemli Muhasebe Politikalarının Özeti (Devamı)

Giriş aidatı gelirleri hesabında, katılımcıların bireysel emeklilik sistemine ilk kez katılması sırasında veya yeni bir bireysel emeklilik hesabı açtırması durumunda katılımcılardan emeklilik sözleşmesinin imzalandığı tarihte geçerli olan asgari ücretin aylık tutarını aşmamak kaydıyla tahakkuk eden tutar izlenmektedir. Grup bireysel planlarında giriş aidatı tutarının yarısını ilk sözleşme yılı içerisinde katkı payı ödeme vadelerinde tahsil edip, gelir olarak kaydetmekte, diğer yarısını 10 yıl süre ile katılımcının bireysel emeklilik sisteminden ayrıldığı veya başka bir şirkete aktarım talebinde bulunduğu tarihe kadar ertelemektedir. Bununla birlikte Grup başlangıçta aldığı giriş aidatı tutarına istinaden, sözleşmelere 10 yıl süre ile giriş aidatının ertelenen tutarına eşit bir devamlılık ödülünü (TL sözleşmeler için, enflasyona göre endekslenmektedir), katılımcının bireysel emeklilik hesabını 10 yıl süre ile kesintisiz olarak Grup'ta bulundurması durumunda emeklilik hesabına aktarmak üzere tanımlamıştır. Grup devamlılığa bağlı olarak verilmesi muhtemel ve sözleşmeye dayalı olan ödüllerle ilgili yükümlülüğü için 31 Aralık 2010 itibarıyla 6.032.045 TL (31 Aralık 2009: 8.209.597 TL) tutarında karşılık hesaplamış ve finansal tablolarda diğer uzun vadeli yükümlülükler altında muhasebeleştirmiştir. Bu karşılığın hesaplanmasında Grup, katılımcıların bireysel emeklilik hesabını 10 yıl boyunca Grup'ta bulundurması ihtimalini ölçen bir modelleme yapmakta ve bulunan muhtemel tutarı finansal tablolara bugünkü değeri ile yansıtmaktadır. Bu yükümlülük tutarındaki değişim gelir tablosunda emeklilik faaliyetlerinden giderler içinde diğer teknik giderler hesap kalemi altında muhasebeleştirilmektedir. 9 Ağustos 2008 tarihinden sonra akdedilen sözleşmelerde ise devamlılık ödülü ancak emekliliğe hak kazanılması ile verildiğinden bu tarihten sonraki sözleşmeler için devamlılık ödülü katılımcıların bireysel emeklilik hesabını emekliliğe hak kazandıkları tarihe kadar Grup'ta bulundurması ihtimali üzerinden hesaplanmaktadır.

Emeklilik yatırım fonlarına ilişkin fon portföyünün oluşturulduğu tarih ile fon paylarının tamamen satıldığı tarih arasında oluşan portföy değer değişimleri sermaye avans tahsisi faiz gelirleri olarak gelir tablosuna kaydedilmektedir.

3. Önemli Muhasebe Tahminleri ve Hükümleri

Finansal tabloların hazırlanması, bilanço tarihi itibarıyla raporlanan varlıklar ve yükümlülüklerin tutarlarını, şarta bağlı varlıkların ve yükümlülüklerin açıklanmasını ve hesap dönemi boyunca raporlanan gelir ve giderlerin tutarlarını etkileyebilecek tahmin ve varsayımların kullanılmasını gerektirmektedir. Muhasebe değerlendirme, tahmin ve varsayımları, geçmiş tecrübe ve diğer faktörler ile o günün koşullarıyla gelecekteki olaylar hakkında makul beklentiler dikkate alınarak değerlendirilir. Bu değerlendirme ve tahminler, yönetimin mevcut olaylar ve işlemlere ilişkin en iyi bilgilerine dayanmasına rağmen, fiili sonuçlar varsayımlarından farklılık gösterebilir.

**31 ARALIK 2010 TARİHİ İTİBARIYLA KONSOLİDE
FİNANSAL TABLOLARA İLİŞKİN AÇIKLAYICI DİPNOTLAR (DEVAMI)**
(Para birimi aksi belirtilmedikçe Türk Lirası ("TL") olarak gösterilmiştir.)

3. Önemli Muhasebe Tahminleri ve Hükümleri (Devamı)

Grup için en önemli muhasebe tahminlerinden biri yürürlükte olan poliçelerinden doğacak teknik giderlere ilişkin nihai net yükümlülüklerin tahmin edilmesidir. Sigortacılık ile ilgili yükümlülüklerin tahmin edilmesi, doğası itibarıyla çok sayıda belirsizliğin değerlendirilmesini içerir. Kullanılan tahminler, başlıca; sigorta muallak hasar ve tazminat karşılıkları, hayat matematik karşılıkları, diğer teknik karşılıklar finansal varlıkların gerçeğe uygun değerlerinin hesaplanması, kıdem tazminatı karşılığı, varlıkların değer düşüklüğü karşılıkları ile ertelenmiş vergi varlığı hesaplamasıyla bağlantılı olup, ilgili dipnotlarda detaylarıyla açıklanmış ve bunun dışında finansal tablolara yansıtılan tutarlar üzerinde önemli derecede etkisi olabilecek yorumlar ve bilanço tarihlerinde var olan veya ileride gerçekleşebilecek tahminlerin esas kaynakları göz önünde bulundurularak yapılan önemli varsayımlar ve değerlendirmeler aşağıdaki gibidir :

Kıdem tazminatı karşılığı:

Grup, ilişikteki finansal tablolarda kıdem tazminatı karşılığını aktüeryal varsayımlar kullanarak hesaplamış ve kayıtlarına yansıtmıştır. Grup'un, 31 Aralık 2010 tarihi itibarıyla, kıdem tazminatı yükümlülüğü 8.436.611 TL (31 Aralık 2009 – 7.193.835 TL)'dir.

Şüpheli alacaklar karşılığı:

Grup, aracılardan ve sigortalılardan idari ve kanuni takipteki alacakları için 31 Aralık 2010 tarihinde sona eren yıla ait finansal tablolarında 2.559.389 TL (31 Aralık 2009 – 2.314.737 TL) tutarında şüpheli alacak karşılığı ayırmıştır. Grup ayrıca kanuni takipte olmayan ancak tahsil edemeyeceğini düşündüğü alacakları için de 1.751.387 TL (31 Aralık 2009 – 1.224.763 TL) tutarında sigortacılık faaliyetlerinden alacak karşılığı ayırmıştır.

Rücu alacakları:

Grup, 31 Aralık 2010 tarihi itibarıyla tahakkuk esasına göre dava ve icra safhasında olan rücu alacakları ve mutabık kalınmamış şahıs rücu alacakları için şüpheli alacak karşılığı sonrası (reasürans hissesi düşüldükten sonra), 6.515.800 TL (31 Aralık 2009 – 3.843.184 TL) tutarında net rücu alacağını kayıtlara almıştır.

Muallak hasar ve tazminat karşılığı:

Muallak tazminat karşılığı hesaplanırken birçok tahmin ve hükümlerin yanı sıra eksper, bilirkişi, danışman görüşü gibi kesin kanıtlara da başvurulur. Muallak tazminat karşılığı tutarlarının kesin olarak son haline ulaşması uzun zaman alabilmektedir. Bu nedenle muallak tazminat karşılığı hesaplamasında aktüeryal zincirleme merdiven metodu ile Grup'un geçmiş yıllar hasar gelişim tutarları deneyimi de baz alınmaktadır. Geçmiş yıllar hasar gelişimi gelecekteki hasar tutarları hesaplamasında kullanılmaktadır. Bu hesaplama, ödenen hasarlar gelişimleri, geçmişte hasar başına düşen ortalama tazminat tutarı, geçmiş hasar sayıları ile beklenen hasar/prim oranı dikkate alınarak yapılmaktadır. Teknik Karşılıklar Yönetmeliği uyarınca, 30 Eylül 2010 tarihinden itibaren, hesap dönemi sonu itibarıyla uygulama esasları Müsteşarlıkça belirlenen aktüeryal zincirleme merdiven yöntemleri kullanılarak gerçekleştirilmiş ancak rapor edilmemiş tazminat bedeli hesap edilir. Tahakkuk etmiş ve hesaben tespit edilmiş muallak tazminat karşılığı ile seçilen aktüeryal zincirleme merdiven yöntemi arasındaki fark gerçekleştirilmiş ancak rapor edilmemiş tazminat bedelidir. Test sonucunda bulunan tutar, seçilen aktüeryal zincirleme merdiven yöntemi ile bulunan tutar, branşların toplamı itibarıyla kıyaslanır ve hangi tutar daha büyük ise bu yöntemin her bir branşına ilişkin tutarları gerçekleştirilmiş ancak rapor edilmemiş tutar olarak finansal tablolara yansıtılır. Ayrıca, aktüer tarafından büyük hasar ayıklaması yapılan branşlarda da, ayıklanan büyük hasarlar için bir sonraki yıl yeterlilik farkı hesaplaması yapılır.

3. Önemli Muhasebe Tahminleri ve Hükümleri (Devamı)

Büyük hasar eliminasyonu Hazine Müsteşarlığı tarafından yayımlanan 18 Ekim 2010 tarih ve 2010/16 sayılı Genelgenin "F-Büyük Hasarlar Maddesi" gereğince hesaplanır. Büyük hasar eliminasyonu yapılan branşlar, Kara Araçları, Trafik, Yangın ve Doğal Afetler, Genel Sorumluluk branşlarıdır.

Yıllar itibari ile yapılan toplam teminat hesabında beher poliçe bazında hesaplanan tüm teminatların yıllık ortalama değerleri ilgili teminatların riskleri çerçevesinde ağırlıklandırılmıştır. Hayat Branşına İlişkin Gerçekleşmiş Ancak Rapor Edilmemiş Muallak Tazminat Karşılığı, son 5 yılda ilgili hesap döneminden önce gerçekleşmiş ancak rapor edilmemiş tazminat bedellerinin toplamının yukarıda belirtildiği şekliyle hesaplanan 5 yıllık toplam teminata bölünmesi ile elde edilen oranın cari hesap döneminden önceki 12 aylık ortalama toplam teminat tutarının çarpılması suretiyle hesaplanmıştır.

Grup'un 31 Aralık 2010 tarihi itibariyle muallak tazminat karşılığı tutarı net 120.272.576 TL (31 Aralık 2009 – 85.174.628 TL)'dir.

Ertelenen vergi:

Ertelenmiş vergi, bilanço yükümlülüğü metodu dikkate alınarak, aktif ve pasiflerin finansal raporlamada yansıtılan değerleri ile yasal vergi hesabındaki bazları arasındaki geçici farklardan oluşan vergi etkileri dikkate alınarak yansıtılmaktadır. Ertelenmiş vergi varlığı hesaplamasında çeşitli tahmin ve hükümler kullanılmaktadır. Grup, 31 Aralık 2010 tarihi itibariyle 11.112.823 TL (31 Aralık 2009 – 8.528.726 TL) tutarında net ertelenmiş vergi varlığı hesaplamış ve kayıtlarına yansıtmıştır.

4. Sigorta ve Finansal Riskin Yönetimi

Sigorta riski

Sigorta sözleşmelerine ilişkin risk, sigorta konusu olayın gerçekleşmesi ihtimali ve bu olaydan kaynaklanacak olan hasar tutarının bilinmiyor olmasıdır. Sigorta sözleşmelerinin doğası gereği, söz konusu risk rastlantısal ve dolayısıyla tam olarak tahmin edilemez.

Fiyatlandırma ve karşılık ayırma metodlarına ihtimal teorisinin uygulandığı bir poliçe portföyünde, Grup'un sigorta sözleşmeleriyle ilgili olarak maruz kaldığı temel risk, ödenen hasar ve tazminatların sigortacılık karşılıklarının kayıtlı değerlerinin üstünde gerçekleşmesidir. Grup poliçe yazma stratejisini, kabul edilen sigorta risklerinin tipine ve oluşan hasarlara göre belirlemektedir.

Grup söz konusu riskleri, şekillendirmiş olduğu poliçe yazma stratejisi ve bütün branşlarda tarafı olduğu reasürans anlaşmaları ile yönetmektedir. Hayat ve Ferdi Kaza branşlarında risk kabul politikası uyarınca aşağıdaki unsurlar dikkate alınır:

- Bireysel sigortalarda sigortalı yaşı, sigorta bedeli dikkate alınarak sağlık beyanları ve raporları,
- Grup sigortalarda gruptaki kişi sayısına ve sigortalının zorunlu veya ihtiyari olmasına göre sağlık beyanları ve raporları,
- Fiyatlandırmada, sigortalının sağlık durumuna göre sür prim uygulanması, ek şart konulması veya teminatın indirilmesi veya reddedilmesi ile ilgili bilgiler,
- Yüksek tutarlı teminatlarda sağlık belgeleri yanında, sigortalının maddi durumu ile ilgili belgeler.

YAPI KREDİ SİGORTA A.Ş.

31 ARALIK 2010 TARİHİ İTİBARIYLA KONSOLİDE FİNANSAL TABLOLARA İLİŞKİN AÇIKLAYICI DİPNOTLAR (DEVAMI)

(Para birimi aksi belirtilmedikçe Türk Lirası ("TL") olarak gösterilmiştir.)

4. Sigorta ve Finansal Riskin Yönetimi (Devamı)

Sigorta riskinin (sigorta edilen azami tutar) branş bazında dağılımı aşağıda özetlenmiştir (sağlık branşı hariç):

	31 Aralık 2010	31 Aralık 2009
Kara araçları sorumluluk	526.082.542.589	364.605.767.045
Yangın ve doğal afetler	55.298.915.197	46.191.597.047
Genel zararlar	28.670.806.466	22.540.161.551
Hayat	13.388.377.078	10.322.392.357
Genel sorumluluk	10.943.462.784	4.888.416.149
Nakliyat	5.444.042.064	3.525.472.332
Kaza	10.044.680.569	4.882.894.930
Kara araçları	6.209.512.929	4.540.845.359
Hava araçları sorumluluk	2.500.075.250	2.254.281.200
Su araçları	388.140.861	764.843.559
Hava araçları	441.023.793	616.194.574
Hukuksal koruma	439.953.500	221.599.000
Kredi	-	656.877
Toplam	659.851.533.080	465.355.121.980

Grup'un hayat sigortaları fiyatlandırma politikalarına bağlı olarak maruz kaldığı riskler aşağıda anlatılmıştır:

Mortalite Riski:

Gerçekleşen ölüm hasarlarının, ölüm riskinin fiyatlandırmasında kullanılan mortalite tablolarındaki ölüm ihtimallerinden daha yüksek olmasıdır. Grup, ürüne göre uygun mortalite tablolarını kullanmaktadır. Ayrıca ürün bazında hasar prim oranlarına göre, tarifeler üzerinde gerekli değişiklikler yapılmaktadır. Grup, hayat sigortası sözleşmelerinin fiyatlandırmasını yaparken CSO 53-58 veya CSO 80 mortalite tablolarını kullanmaktadır.

Teknik Faiz Riski:

Birikimli hayat ürünlerinde sigortalılara minimum "teknik faiz oranı" kadar faiz garanti edilmektedir. Grup, piyasa faiz oranlarının garanti edilen faiz oranından düşük olması durumunda teknik faiz riskine maruz kalabilecektir. Bununla birlikte, 2000 yılındaki tarife değişikliği ile teknik faiz, enflasyon oranı ile sınırlandırılmıştır.

Duyarlılık analizleri

Finansal risk

Grup, sahip olduğu finansal varlıklar, reasürans varlıkları ve sigortacılık yükümlülüklerinden dolayı finansal risklere maruz kalmaktadır. Özet olarak temel finansal risk, finansal varlıklardan sağlanan gelirlerin, sigorta sözleşmelerinden kaynaklanan yükümlülüklerin karşılanmasında yetersiz kalmasıdır. Finansal riskin en önemli bileşenleri piyasa riski (kur riski, piyasa değeri faiz oranı riski, nakit akımı faiz oranı riski ve fiyat riskini içerir), kredi riski ve likidite riskidir. Grup'un genel risk yönetimi programı, finansal piyasaların değişkenliğine ve bunun Grup'un finansal performansı üzerindeki muhtemel olumsuz etkilerinin asgari seviyeye indirilmesine yoğunlaşmaktadır. Grup, olası risklere maruz kalmamak için herhangi bir türev finansal varlık kullanmamaktadır. Risk yönetimi, Grup yönetimi tarafından Yönetim Kurulu'nca onaylanmış usuller doğrultusunda gerçekleştirilmektedir.

4. Sigorta ve Finansal Riskin Yönetimi (Devamı)

**31 ARALIK 2010 TARİHİ İTİBARIYLA KONSOLİDE
FİNANSAL TABLOLARA İLİŞKİN AÇIKLAYICI DİPNOTLAR (DEVAMI)**

(Para birimi aksi belirtilmedikçe Türk Lirası ("TL") olarak gösterilmiştir.)

(a) Piyasa riski

i. Nakit akım faiz oranı riski

Grup, değişken faiz oranlı finansal varlıkların ve yükümlülüklerinin tabi olduğu faiz oranlarının değişiminin etkisinden doğan faiz oranı riskine maruz kalmaktadır. Söz konusu risk, faiz oranına duyarlı olan varlık ve yükümlülükleri dengelemek suretiyle oluşan doğal tedbirlerle yönetilmektedir.

Değişken faiz oranlı finansal varlıklar, Grup'u faiz oranı riskine maruz bırakmaktadır. 31 Aralık 2010 tarihinde değişken faizli finansal varlıklarına uygulanan piyasa faiz oranı %1 yüksek/düşük olsaydı ve diğer tüm değişkenler sabit kalsaydı, ilgili döneme ait net gelir 424.245 TL (31 Aralık 2009: 1.006.400 TL) daha yüksek/düşük olacaktı.

ii. Kur riski

Grup, döviz cinsinden alacak ve borçların Türk Lirası'na çevrilmesinden dolayı döviz kuru değişikliklerinden doğan kur riskine maruz kalmaktadır. Bu riskler, döviz pozisyonunun analiz edilmesi ile takip edilmektedir.

31 Aralık 2010 tarihi itibarıyla Euro, TL karşısında %10 oranında değer kazansaydı/kaybetseydi ve diğer tüm değişkenler sabit kalsaydı, Euro cinsinden alacak ve borçların çevrimi dolayısıyla oluşacak kur farkı kârı/zararı sonucu net varlıklar 1.624.449 TL (31 Aralık 2009:564.340 TL) daha yüksek/düşük olacaktı.

31 Aralık 2010 tarihi itibarıyla ABD Doları, TL karşısında %10 oranında değer kazansaydı/kaybetseydi ve diğer tüm değişkenler sabit kalsaydı, ABD Doları cinsinden alacak ve borçların çevrimi dolayısıyla oluşacak kur farkı zararı/kârı sonucu net varlıklar 1.225.020 TL (31 Aralık 2009: 995.808 TL) daha yüksek/düşük olacaktı. 31 Aralık 2010 tarihi itibarıyla Grup'un döviz cinsinden satılmaya hazır finansal varlıklarının kur değişikliklerinin Grup'un özsermaye hesapları arasında yer alan "Finansal varlıkların değerlemesi" hesabı üzerindeki etkisi ise 131.009 TL'dir.

Grup'un döviz cinsinden olan varlık ve yükümlülüklerine ilişkin bilgiler ilgili dipnotlarda yer almaktadır.

iii. Fiyat riski

Grup'un finansal varlıkları, Grup'u fiyat riskine maruz bırakmaktadır. Grup emtea fiyat riskine maruz değildir.

31 Aralık 2010 tarihi itibarıyla Grup'un satılmaya hazır olarak sınıflandırılan kota edilmiş hisse senedi yatırımları piyasa değerinden tutulmaktadır. İlgili yatırımların piyasa fiyatı %5 oranında artsaydı/azalsaydı ve diğer tüm değişkenler sabit kalsaydı, net varlıklar 12.021 TL (31 Aralık 2009: 7.185 TL) daha yüksek/düşük olacaktı.

4. Sigorta ve Finansal Riskin Yönetimi (Devamı)

31 Aralık 2010 tarihi itibarıyla Grup'un sabit faizli satılmaya hazır borçlanma araçları piyasa değerinden tutulmaktadır. Piyasa faiz oranları %1 oranında artsaydı azalsaydı ve diğer tüm değişkenler sabit kalsaydı, ilgili döneme ait "Finansal varlıkların değerlemesi" hesabı üzerindeki etkisi 2.456.206 TL (31 Aralık 2009: 4.415.079 TL) daha yüksek/düşük olacaktı.

31 Aralık 2010 tarihi itibarıyla Grup'un gerçeğe uygun değer farkı gelir tablosuna yansıtılan finansal varlıkları piyasa değerinden tutulmaktadır. Gerçeğe uygun değer farkı gelir tablosuna yansıtılan finansal varlıkların piyasa fiyatı %1 oranında değişseydi ve diğer tüm değişkenler sabit kalsaydı, net varlıklar üzerindeki etki 236.668 TL (31 Aralık 2009: 187.783 TL) olacaktı.

Yukarıda açıklanan piyasa riskine ilişkin duyarlılık analizleri vergi öncesi hesaplanan etkileri yansıtmaktadır.

(b) *Kredi riski*

Finansal varlıkların mülkiyeti, karşı tarafın sözleşmenin şartlarını yerine getirmeme riskini taşır. Grup'un kredi riski, nakit ve nakit benzerleri ile banka mevduatları, finansal varlıklar, sigortacılık yükümlülüklerindeki reasürans payları, reasürans şirketlerinden alacaklar ve sigortalılardan ve aracı kurumlardan olan prim alacaklarından kaynaklanmaktadır. Bu riskler, Grup yönetimi tarafından karşı tarafa olan toplam kredi riski olarak görülmektedir.

Grup kredi ve alacaklar olarak sınıflandırılan finansal varlıklarının ve sigorta faaliyetlerinden kaynaklanan alacaklarının (reasürans alacakları dahil) kredi riskini alınan teminat ve karşı taraf seçiminde uyguladığı prosedürler ile takip etmekte ve sınırlandırmaktadır. Bu alacaklar ile ilgili diğer açıklamalar 12 no'lu dipnotta verilmiştir.

Grup'un kredi ve alacak grubu dışında kalan ve kredi riskine tabi finansal varlıkları genellikle devlet iç borçlanma senetleri, Türkiye'de yerleşik banka ve diğer finansal kurumlarda tutulan vadeli ve vadesiz mevduat ile teşkilatlanmış borsalardan olan alacakları temsil etmekte ve bu alacaklar yüksek kredi riskine sahip olarak kabul edilmemektedir.

(c) *Likidite riski*

Grup, sigorta sözleşmelerinden kaynaklanan yükümlülüklerin karşılanabilmesi için elinde bulunan nakit kaynakları kullanmaktadır. Likidite riski, makul bir maliyet dahilinde, borçların ödenmesi için yeterli nakdin bulunmaması riskidir. Yönetim, söz konusu borçların ödenmesine yetecek tutarda fon bulundurulmasıyla ilgili limitleri belirler.

YAPI KREDİ SİGORTA A.Ş.

31 ARALIK 2010 TARİHİ İTİBARIYLA KONSOLİDE FİNANSAL TABLOLARA İLİŞKİN AÇIKLAYICI DİPNOTLAR (DEVAMI)

(Para birimi aksi belirtilmedikçe Türk Lirası ("TL") olarak gösterilmiştir.)

4. Sigorta ve Finansal Riskin Yönetimi (Devamı)

Aşağıdaki tablo, Grup'un finansal ve sigorta yükümlülüklerinin bilanço tarihleri itibarıyla sözleşmeden kaynaklanan veya beklenen vadelerine kalan sürelerine göre dağılımını göstermektedir. Tabloda gösterilen tutarlar sigorta ve reasürans şirketlerine borçlar dışında iskonto edilmemiş değerlerdir.

Sözleşmeden kaynaklanan nakit akımları				
31 Aralık 2010	3 aya kadar	3 ay - 1 yıl	1 yıl - 5 yıl	Toplam
Sigorta ve reasürans şirketlerine borçlar	3.852.188	6.797.618	-	10.649.806
	3.852.188	6.797.618	-	10.649.806

Beklenen nakit akımları					
31 Aralık 2010	3 aya kadar	3 ay - 1 yıl	1 yıl - 5 yıl	5 yıldan uzun	Toplam
Hayat matematik karşılığı-net (***)	13.525.826	87.176.801	276.893.365	118.786.246	496.382.238
Devam eden riskler karşılığı - net	2.318	14.571	282.970	24.897	324.756
Muallak hasar karşılığı - net (*)	56.514.381	34.997.270	28.760.925	-	120.272.576
Dengeleme karşılığı - net	-	-	-	7.423.016	7.423.016
	70.042.525	122.188.642	305.937.260	126.234.159	624.402.586

Sözleşmeden kaynaklanan nakit akımları				
31 Aralık 2009	3 aya kadar	3 ay - 1 yıl	1 yıl - 5 yıl	Toplam
Sigorta ve reasürans şirketlerine borçlar	2.004.258	8.067.650	-	10.071.908
Sigorta ve reasürans şirketlerinden alınan depolar	-	72.504	-	72.504
	2.004.258	8.140.154	-	10.144.412

Beklenen nakit akımları					
31 Aralık 2009	3 aya kadar	3 ay - 1 yıl	1 yıl - 5 yıl	5 yıldan uzun	Toplam
Hayat matematik karşılığı-net (***)	30.780.727	75.574.760	279.777.075	126.374.483	512.507.045
Muallak hasar karşılığı - net (*)	38.420.786	22.612.795	23.126.341	1.014.706	85.174.628
Devam eden riskler karşılığı - net	362.951	6.724.089	42.738	-	7.129.778
Dengeleme karşılığı - net (**)	-	-	-	4.027.283	4.027.283
İkramiye ve indirimler karşılığı	-	-	-	1.031.544	1.031.544
	69.564.464	104.911.644	302.946.154	132.448.016	609.870.278

(*) Grup dava konusu muallak hasarların ödenmesinin bir yıldan daha uzun bir sürede gerçekleşeceğini öngörmektedir. Muallak hasarlar karşılığı ve kazanılmış primler karşılığının tamamını bilançoda kısa vadeli olarak sınıflandırılmıştır.

(**) Bilançoda uzun vadeli diğer teknik karşılıklar hesabı altında sınıflandırılmıştır. Grup yukarıda belirtilen yükümlülükleri, aktifinde yer alan finansal varlıklar ve nakit ve nakit benzeri varlıklar ile karşılamayı öngörmektedir.

(***) Grup hayat matematik karşılıklarının bir kısmının iştiralar, vade gelimi ve hayat riskinin gerçekleşmesi sonucu bir yıldan daha kısa bir sürede ödeneceğini öngörmektedir. Hayat matematik karşılığı tutarının tamamını bilançoda uzun vadeli olarak sınıflandırılmıştır.

Grup yukarıda belirtilen yükümlülükleri, aktifinde yer alan finansal varlıklar ve nakit ve nakit benzeri varlıklar ile karşılamayı öngörmektedir.

4. Sigorta ve Finansal Riskin Yönetimi (Devamı)

Finansal araçların gerçeğe uygun değeri

Gerçeğe uygun değer, finansal araçların, zorunlu bir satış veya tasfiye işlemi dışında gönüllü taraflar arasındaki bir cari işlemde, el değiştirebileceği bir tutar olup, eğer varsa teşkilatlanmış bir piyasada işlem gören fiyatı ile en iyi şekilde belirlenir.

Finansal araçların tahmini gerçeğe uygun değerleri, Grup tarafından mevcut piyasa bilgileri ve uygun değerlendirme yöntemleri kullanılarak tespit edilmektedir. 31 Aralık 2010 ve 2009 tarihleri itibarıyla gerçeğe uygun değeri belirlenen finansal varlıkların tümü 1.seviye finansal varlıklardır.

Aşağıdaki yöntem ve varsayımlar, bilançoda gerçeğe uygun değerleri ile yansıtılmayan finansal araçların gerçeğe uygun değerinin tahmininde kullanılmıştır:

Finansal varlıklar

Yıllonun kurlarıyla çevrilen dövize dayalı olan bakiyelerin gerçeğe uygun değerlerinin, kayıtlı değerlerine yaklaştığı kabul edilmektedir. Nakit ve nakit benzerlerinin gerçeğe uygun değerlerinin kısa vadeli olmaları dolayısıyla kayıtlı değerlerine yaklaştığı kabul edilmektedir. Esas faaliyetlerden alacakların kayıtlı değerinin ilgili şüpheli alacak karşılığının düşülmesinden sonra gerçeğe uygun değerlerini gösterdiği tahmin edilmektedir. Borsaya kayıtlı olmayan satılmaya hazır finansal varlıkların ise maliyetleri, varsa, değer düşüklüğü çıkarılmış değerleri gerçeğe uygun değerleri olarak kabul edilmektedir.

Finansal yükümlülükler

Esas faaliyetlerden borçlar ile diğer parasal borçların kayıtlı değerlerinin gerçeğe uygun değerlerine yakın olduğu tahmin edilmektedir.

Sermaye yönetimi

Grup'un sermayeyi yönetirken amaçları:

- Hazine Müsteşarlığı'nın gerekli gördüğü sermaye yeterliliği şartlarını yerine getirmek,
- Grup'un işletmelerin devamlılığı ilkesi çerçevesinde varlığını sürdürmek ve faaliyetlerin devamını sağlayabilmek,
- Sigorta sözleşmelerini risk ile orantılı olarak fiyatlandırarak sermayedarlarına getiri sağlamaktır.

Şirket'in ve Bağlı Ortaklık'ın finansal tabloların hazırlanma tarihi itibarıyla, sermaye yeterliliğinin ölçülmesine ilişkin yönetmelik çerçevesinde ayrı ayrı hesaplanan 31 Aralık 2010 tarihli asgari gerekli özsermayeleri sırasıyla 230.682.666 TL (31 Aralık 2009 - 168.435.398 TL) ve 44.902.529 TL'dir (31 Aralık 2009 - 40.580.873 TL). (*)

(*) Sigorta ve Reasürans ile Emeklilik Şirketlerinin Sermaye Yeterliliklerinin Ölçülmesine ve Değerlendirilmesine İlişkin Yönetmelik Madde 10'a göre Haziran ve Aralık dönemlerinde olmak üzere yılda iki defa hazırlanmaktadır.

5. Bölüm Bilgileri

Grup'un "Faaliyetlere ilişkin karar almaya yetkili mercii"ye yaptığı faaliyet raporlamasına ilişkin bilgiler "TFRS 8 - Faaliyet Bölümleri" standardı kapsamında bu bölümde açıklanmıştır.

Raporlanacak alt faaliyet bölümlerinin belirlenmesinde üst yönetime verilen raporların yanı sıra, "TFRS 8 - Faaliyet Bölümleri" standardı kapsamında yer alan sayısal alt sınırlar da dikkate alınmış ve prim üretimi ve teknik kârlılığın göre toplam tutarın %10'undan fazlasını teşkil eden bölümler ayrı bir faaliyet bölümü olarak değerlendirilmiştir. Grup'un poliçe dağıtım kanalları, direkt satışları ve acente paylı satışlarından oluşmakta olup, toplam prim üretiminin %10'unu aşan büyük bir sigortalıya satışı bulunmamaktadır. Grup faaliyetlerini Türkiye'de sürdürmektedir. Grup'un ana gelir kalemi poliçeler üzerinden alınan prim tutarıdır.

Sigortalı primlerinin yatırıma yönlendirilmesi sonucu elde edilen yatırım gelirleri de önemli bir gelir kaynağıdır. Emeklilik sisteminde ise fonların yönetim ve temsili ile fonlara tahsis edilen donanım, personel ve muhasebe hizmetleri karşılığı olan fon yönetim gideri kesintisi, Grup hesaplarında gelir olarak kaydedilmekte ve Bağlı Ortaklık ile Yönetici arasında, anlaşma dahilindeki oranlar çerçevesinde paylaştırılmaktadır. Ayrıca Grup, giriş aidatı gelirlerini de emeklilik branşının içinde takip etmektedir. Söz konusu ücretlerin tamamı Grup'un teknik gelirleri içerisinde yer almaktadır.

Grup yönetiminin belirlediği faaliyet bölümleri 31 Aralık 2010 ve 2009 tarihleri itibarıyla aşağıdaki gibidir:

Sağlık dışı sigortalar

Sağlık dışı veya elementer sigortalar Grup'un sağlık branşı dışında faaliyette bulunduğu ağırlıklı olarak Kara Araçları (Kasko), Kara araçları sorumluluk (Trafik), Yangın, Nakliyat, Mühendislik ve diğer branşlardaki üretimden oluşmaktadır. Sağlık dışı branşlardaki üretim ağırlıklı olarak acente broker ve banka kanalı ile yapılmakta olup genellikle Türkiye sınırları içindeki risklerin sigortası olarak düzenlenmektedir. Özellikle yangın, kasko ve trafik branşında poliçeler yıllık olarak düzenlenmektedir. Yüksek risk konsantrasyonuna sahip ürünler için yurt içi ve yurt dışı reasürans şirketlerine gerekli devirler ise poliçe ile eş zamanlı düzenlenen ihtiyari reasürans sözleşmeleri ile yapılmaktadır.

Sağlık Sigortası

Sağlık Sigortası, sigortalıların sigorta süresi içinde hastalanmaları ve/veya herhangi bir kaza sonucu yaralanmaları halinde tedavileri için gerekli masrafları ile varsa gündelik tazminatları, bu genel şartlarla varsa özel şartlar çerçevesinde, poliçede yazılı meblağlara kadar temin eder. Sigortanın coğrafi sınırları poliçede belirtilir.

Hayat Sigortaları

Sigortacı, bu sigorta ile bir kimsenin belirli bir süre içinde veya sözleşmede belirtilen şart ve haller içinde ölümü veya o kimsenin sözleşmede belirtilen belli bir süreden fazla yaşaması ihtimalini ya da her iki ihtimali beraber sigorta edebilir.

5. Bölüm Bilgileri (Devamı)

Bireysel Emeklilik Tasarruf ve Yatırım Sistemi

Bireylerin, emekliliğe yönelik tasarruflarının yatırıma yönlendirilmesi ile emeklilik döneminde ek bir gelir sağlanarak refah düzeylerinin yükseltilmesini teminen, gönüllü katılıma ve belirlenmiş katkı esasına dayalı olan bireysel tasarruf sistemidir.

Grup “Faaliyetlere ilişkin karar almaya yetkili mercii”ye sunduğu bölüm raporlarını da “Sigorta ve Reasürans Şirketleri ile Emeklilik Şirketlerinin Finansal Raporlamaları Hakkında Yönetmelik” doğrultusunda, söz konusu yönetmelik ve TMSK tarafından açıklanan TMS ve TFRS ile Hazine Müsteşarlığı tarafından muhasebe ve finansal raporlama esaslarına ilişkin yayımlanan diğer yönetmelik, açıklama ve genelgeler çerçevesinde takip etmektedir.

Grup varlıklarını bölümlere ayırmamakta olup bir bütün olarak ele almaktadır.

YAPI KREDİ SİGORTA A.Ş.**31 ARALIK 2010 TARİHİ İTİBARIYLA KONSOLİDE
FİNANSAL TABLOLARA İLİŞKİN AÇIKLAYICI DİPNOTLAR (DEVAMI)**
(Para birimi aksi belirtilmedikçe Türk Lirası ("TL") olarak gösterilmiştir.)**5. Bölüm Bilgileri (Devamı)****31 Aralık 2010 tarihi itibarıyla sona eren yıla ait bölüm sonuçları:**

	Sağlık	Sağlık Dışı	Hayat	Bölümlerarası EmeklilikDağıtılmayanDüzeltilme			Toplam
TEKNİK GELİR	312.097.808	285.557.391	138.672.718	-	-	(2.408.509)	733.919.408
1- Kazanılmış Primler (Reasürör Payı Düşülmüş Olarak)	309.120.866	257.708.591	96.756.013	-	-	(2.408.509)	661.176.961
1.1- Yazılan Primler (Reasürör payı Düşülmüş Olarak)	333.368.763	289.542.022	101.337.963	-	-	(2.743.710)	721.505.038
1.2- Kazanılmamış Primler Karşılığında Değişim	(24.247.897)	(38.638.452)	(4.581.950)	-	-	335.201	(67.133.098)
1.3 - Devam Eden Riskler Karşılığı	-	6.805.021	-	-	-	-	6.805.021
2- Hayat Branşı Yatırım Geliri	-	-	38.642.340	-	-	-	38.642.340
3- Diğer Teknik Gelirler (Reasürör Payı Düşülmüş Olarak)	2.976.942	27.848.800	3.274.365	-	-	-	34.100.106
TEKNİK GİDER	(271.118.139)	(256.166.490)	(102.116.703)	-	-	-	(629.401.332)
1- Gerçekleşen Hasarlar (Reasürör Payı Düşülmüş Olarak)	(247.410.573)	(192.228.501)	(105.886.725)	-	-	-	(545.525.799)
1.1- Ödenen Tazminatlar (Reasürör Payı Düşülmüş Olarak)	(248.001.509)	(165.631.056)	(104.487.039)	-	-	-	(518.119.604)
1.2- Muallak Tazminatlar Karşılığında Değişim							
(Reasürör Payı ve Devreden Kısım Düşülmüş Olarak) (+/-)	590.936	(26.597.446)	(1.399.686)	-	-	-	(27.406.196)
2- İkramiye ve İndirimler Karşılığında Değişim	-	-	279.871	-	-	-	279.871
3- Hayat Matematik Karşılığında Değişim	-	-	16.212.855	-	-	-	16.212.855
4- Diğer Teknik Giderler	(23.707.566)	(63.937.989)	(12.722.704)	-	-	-	(100.368.259)
Emeklilik Teknik Gelir	-	-	-	63.300.351	-	-	63.300.351
Emeklilik Teknik Gider	-	-	-	(21.670.238)	-	-	(21.670.238)
	40.979.669	29.390.901	36.556.015	41.630.113	-	(2.408.509)	146.148.190
Mali gelir	-	-	19.765.275	-	68.414.177	(27.346.483)	60.832.969
Personel giderleri	-	-	(43.718.150)	-	(61.831.820)	2.408.509	(103.141.461)
Genel giderler	-	-	-	79.807	(38.245.521)	865.914	(37.299.800)
Amortisman gideri	-	-	-	-	(4.172.889)	-	(4.172.889)
Karşılık giderleri, net	-	-	-	-	(10.855.026)	-	(10.855.026)
Vergi	-	-	-	-	(10.423.755)	-	(10.423.755)
Mali Gider	-	-	-	-	(5.200.575)	-	(5.200.575)
Diğer	-	-	-	-	2.769.880	-	2.769.880
Net Dönem Karı/ (Zararı)	40.979.669	29.390.901	12.603.140	41.709.920	(59.545.528)	(26.480.569)	38.657.533

YAPI KREDİ SİGORTA A.Ş.**31 ARALIK 2010 TARİHİ İTİBARIYLA KONSOLİDE
FİNANSAL TABLOLARA İLİŞKİN AÇIKLAYICI DİPNOTLAR (DEVAMI)**
(Para birimi aksi belirtilmedikçe Türk Lirası ("TL") olarak gösterilmiştir.)**5. Bölüm Bilgileri (Devamı)****31 Aralık 2009 tarihi itibarıyla sona eren ara döneme ait bölüm sonuçları**

	Sağlık	Sağlık Dışı	Hayat	Emeklilik	Dağıtılmayan	Düzeltilme	Bölümlerarası	Toplam
TEKNİK GELİR		283.496.390	191.823.931	136.756.808	-	-	(2.359.106)	609.718.023
1- Kazanılmış Primler (Reasürör Payı Düşülmüş Olarak)		281.178.223	160.198.981	86.503.458	-	-	(2.359.106)	525.521.556
1.1- Yazılan Primler (Reasürör payı Düşülmüş Olarak)		280.516.861	185.849.191	86.913.346	-	-	(2.492.048)	550.787.345
1.2- Kazanılmamış Primler Karşılığında Değişim		661.362	(18.600.995)	(409.888)	-	-	132.942	(18.216.579)
1.3 - Devam Eden Riskler Karşılığı		-	(7.049.215)	-	-	-	-	(7.049.215)
2- Hayat Branşı Yatırım Geliri		-	-	48.848.521	-	-	-	48.848.521
3- Diğer Teknik Gelirler (Reasürör Payı Düşülmüş Olarak)		2.318.167	31.624.950	1.404.829	-	-	-	35.347.946
TEKNİK GİDER		(275.055.005)	(236.888.670)	(105.073.072)	-	-	-	(617.016.746)
1- Gerçekleşen Hasarlar (Reasürör Payı Düşülmüş Olarak)		(251.512.116)	(136.069.731)	(133.204.154)	-	-	-	(520.786.001)
1.1- Ödenen Tazminatlar (Reasürör Payı Düşülmüş Olarak)		(251.808.726)	(127.591.944)	(132.036.879)	-	-	-	(511.437.549)
1.2- Muallak Tazminatlar Karşılığında Değişim								
(Reasürör Payı ve Devreden Kısım Düşülmüş Olarak) (+/-)		296.610	(8.477.787)	(1.167.275)	-	-	-	(9.348.452)
2- İkramiye ve İndirimler Karşılığında Değişim		-	-	(123.377)	-	-	-	(123.377)
3- Hayat Matematik Karşılığında Değişim		-	-	37.001.723	-	-	-	37.001.723
4- Diğer Teknik Giderler		(23.542.889)	(100.818.939)	(8.747.264)	-	-	-	(133.109.092)
Emeklilik Teknik Gelir		-	-	-	53.534.916	-	-	53.534.916
Emeklilik Teknik Gider		-	-	-	(16.904.855)	-	-	(16.904.855)
		8.441.386	(45.064.740)	31.683.737	36.630.061	-	(2.359.106)	29.431.336
Mali gelir		-	-	26.514.368	-	49.881.819	(7.643.218)	68.752.969
Personel giderleri		-	-	(23.908.909)	(17.542.043)	(56.709.238)	2.359.106	(95.801.084)
Genel giderler		-	-	-	-	7.948.316	648.351	8.596.667
Amortisman gideri		-	-	-	-	(3.749.278)	-	(3.749.278)
Karşılık giderleri, net		-	-	-	-	(1.390.504)	-	(1.390.504)
Vergi		-	-	-	-	(8.253.254)	-	(8.253.254)
Mali Gider		-	-	-	-	(3.601.525)	-	(3.601.525)
Diğer		-	-	-	-	7.352.810	-	7.352.810
Net Dönem Karı/ (Zarar)		8.441.385	(45.064.740)	34.289.197	19.088.018	(8.520.854)	(6.894.867)	1.238.138

YAPI KREDİ SİGORTA A.Ş.

**31 ARALIK 2010 TARİHİ İTİBARIYLA KONSOLİDE
FİNANSAL TABLOLARA İLİŞKİN AÇIKLAYICI DİPNOTLAR (DEVAMI)**
(Para birimi aksi belirtilmedikçe Türk Lirası ("TL") olarak gösterilmiştir.)

6. Maddi Duran Varlıklar

6.1 Dönemin tüm amortisman giderleri ile itfa ve tükenme payları: 4.172.889 TL (31 Aralık 2009: 3.749.278 TL).

6.1.1 Amortisman giderleri 2.729.701 TL (31 Aralık 2009: 2.864.732 TL).

6.1.2 İtfa ve tükenme payları 1.443.188 TL (31 Aralık 2009: 884.546 TL).

6.2 Amortisman hesaplama yöntemleri ile bu yöntemlerde yapılan değişikliklerin dönemin amortisman giderlerinde meydana getirdiği artış (+) veya azalış (-): Yoktur (31 Aralık 2009: Yoktur).

6.3 Cari dönemde duran varlık hareketleri:

6.3.1 Satın alınan, imal veya inşa edilen maddi duran varlıkların maliyeti: 3.586.487 TL (31 Aralık 2009: 1.926.069 TL).

6.3.2 Satılan veya hurdaya ayrılan maddi duran varlık maliyeti: 11.265.038 TL (31 Aralık 2009: 9.922.732 TL).

6.3.3 Cari dönemde ortaya çıkan değerleme artışları:

6.3.3.1 Varlık maliyetlerinde (+): Yoktur (31 Aralık 2009: 866.752 TL).

6.3.3.2 Birikmiş amortismanlarda (-): Yoktur (31 Aralık 2009: Yoktur).

6.3.4 Yapılmakta olan yatırımların niteliği, toplam tutarı, başlangıç ve bitiş tarihi ve tamamlama derecesi (*): 89.455 TL (31 Aralık 2009: 395.573).

(*) Aralık 2010 yılında başlanan ve 2011 yılında tamamlanması planlanan bir adet bilgi işlem otomasyon projesine ilişkin olup diğer maddi varlıklar altında takip edilmektedir.

YAPI KREDİ SİGORTA A.Ş.

**31 ARALIK 2010 TARİHİ İTİBARIYLA KONSOLİDE
FİNANSAL TABLOLARA İLİŞKİN AÇIKLAYICI DİPNOTLAR (DEVAMI)**
(Para birimi aksi belirtilmedikçe Türk Lirası (“TL”) olarak gösterilmiştir.)

6. Maddi Duran Varlıklar (Devamı)

Maddi duran varlık hareket tablosu:

	1 Ocak 2010	İlaveler	Transferler	Değer Düşüklüğü	Çıkışlar	31 Aralık 2010
Maliyet:						
Kullanım amaçlı gayrimenkuller	32.398.107	134.219	-	41.451	(10.348.032)	22.225.745
Makine ve teçhizatlar	6.598.287	1.137.494	504.512	-	-	8.240.293
Demirbaş ve tesisatlar	19.338.397	1.072.734	-	-	(786.690)	19.624.441
Motorlu taşıtlar	219.047	-	33.712	-	(75.746)	177.013
Diğer maddi varlıklar	16.718.901	482.406	(33.712)	-	(54.570)	17.113.025
Kiralama yoluyla edinilmiş maddi varlıklar	504.512	-	(504.512)	-	-	-
Toplam maliyet	75.777.251	2.826.852	-	41.451	(11.265.038)	67.380.516
Birikmiş amortisman:						
Kullanım amaçlı gayrimenkuller	(6.689.182)	(450.420)	-	-	2.509.173	(4.630.429)
Makine ve teçhizatlar	(5.381.651)	(800.255)	(456.387)	-	-	(6.638.293)
Demirbaş ve tesisatlar	(16.721.316)	(835.457)	-	-	765.158	(16.791.615)
Motorlu taşıtlar	(117.668)	(33.770)	(10.114)	-	75.747	(85.805)
Diğer maddi varlıklar	(15.596.641)	(491.483)	10.114	-	49.995	(16.028.015)
Kiralama yoluyla edinilmiş maddi varlıklar	(456.387)	-	456.387	-	-	-
Toplam birikmiş amortisman	(44.962.845)	(2.611.385)	-	-	3.400.073	(44.174.157)
Net kayıtlı değer	30.814.406	215.477	-	41.451	(7.864.965)	23.206.359
2009 yılı için hareket tablosu:						
	1 Ocak 2009	İlaveler	Transferler	Değer Düşüklüğü	Çıkışlar	31 Aralık 2009
Maliyet:						
Kullanım amaçlı gayrimenkuller	31.327.239	204.116	-	866.752	-	32.398.107
Makine ve teçhizatlar	5.466.554	343.441	791.865	-	(3.573)	6.598.287
Demirbaş ve tesisatlar	27.791.188	993.289	-	-	(9.446.080)	19.338.397
Motorlu taşıtlar	528.648	-	-	-	(309.601)	219.047
Diğer maddi varlıklar	16.497.156	385.223	-	-	(163.478)	16.718.901
Kiralama yoluyla edinilmiş maddi varlıklar	1.296.377	-	(791.865)	-	-	504.512
Total	82.907.162	1.926.069	-	866.752	(9.922.732)	75.777.251
Birikmiş amortismanlar:						
Kullanım amaçlı gayrimenkuller	(6.046.444)	(642.738)	-	-	-	(6.689.182)
Makine ve teçhizatlar	(4.358.679)	(697.642)	(325.479)	-	149	(5.381.651)
Demirbaş ve tesisatlar	(25.439.852)	(619.716)	-	-	9.338.252	(16.721.316)
Motorlu taşıtlar	(367.151)	(36.157)	-	-	285.640	(117.668)
Diğer maddi varlıklar	(15.093.063)	(634.241)	-	-	130.663	(15.596.641)
Kiralama yoluyla edinilmiş maddi varlıklar	(655.738)	(126.128)	325.479	-	-	(456.387)
Toplam	(51.960.927)	(2.756.622)	-	-	9.754.704	(44.962.845)
Net kayıtlı değer	30.946.235	-	-	-	-	30.814.406

YAPI KREDİ SİGORTA A.Ş.**31 ARALIK 2010 TARİHİ İTİBARIYLA KONSOLİDE
FİNANSAL TABLOLARA İLİŞKİN AÇIKLAYICI DİPNOTLAR (DEVAMI)**
(Para birimi aksi belirtilmedikçe Türk Lirası ("TL") olarak gösterilmiştir.)**6. Maddi Duran Varlıklar (Devamı)**

Maddi duran varlıkların gerçeğe uygun değerlerinin, enflasyona göre düzeltilmiş maliyet değerlerinden düşük olduğu durumlarda söz konusu farklar için değer düşüş karşılığı ayrılmıştır. Grup kullanım amaçlı gayrimenkulleri için 31 Aralık 2010 tarihi itibarıyla 474.214 TL tutarında değer düşüş karşılığı ayrılmıştır (31 Aralık 2009:227.336 TL).

Kullanım amaçlı gayrimenkuller üzerinde 3.328.729 TL (31 Aralık 2009: 5.356.015 TL) tutarında ipotek bulunmaktadır (43 no'lu dipnot).

Grup'un finansal kiralama işlemlerinde kiracı olarak edindiği maddi duran varlıklar aşağıdaki gibidir:

	31 Aralık 2010	31 Aralık 2009
Maliyet - aktifleştirilmiş finansal kiralama sözleşmeleri	4.203.591	4.708.103
Birikmiş amortisman	(4.171.662)	(4.308.923)
Net kayıtlı değer	31.929	399.180

7. Yatırım Amaçlı Gayrimenkuller

	1 Ocak 2010	İlaveler	31 Aralık Çıkışlar	2010
Maliyet:				
Binalar	5.550.539	232.955	-	5.783.494
	5.550.539	232.955	-	5.783.494
Birikmiş amortisman:				
Binalar	(1.879.619)	(118.314)	-	(1.997.933)
	(1.879.619)	(118.314)	-	(1.997.933)
Net defter değeri	3.670.920	114.641		3.785.561
	1 Ocak 2009	Değer İlaveler	31 Aralık Düşüklüğü	2009
Maliyet:				
Binalar	5.562.464	-	(11.925)	5.550.539
	5.562.464	-	(11.925)	5.550.539
Birikmiş amortisman:				
Binalar	(1.771.509)	(108.110)		(1.879.619)
	(1.771.509)	(108.110)		(1.879.619)
Net defter değeri	3.790.955			3.670.920

YAPI KREDİ SİGORTA A.Ş.

31 ARALIK 2010 TARİHİ İTİBARIYLA KONSOLİDE FİNANSAL TABLOLARA İLİŞKİN AÇIKLAYICI DİPNOTLAR (DEVAMI)

(Para birimi aksi belirtilmedikçe Türk Lirası ("TL") olarak gösterilmiştir.)

7. Yatırım Amaçlı Gayrimenkuller (Devamı)

Grup'un elinde bulundurduğu yatırım amaçlı gayrimenkullerin makul değerleri, lisanslı gayrimenkul değerlendirme şirketlerince hazırlanan ekspertiz raporları çerçevesinde belirlenmektedir. Yatırım amaçlı gayrimenkullerin makul değerlerinin, enflasyona göre düzeltilmiş maliyet değerlerinden düşük olduğu durumlarda söz konusu farklar için değer düşüş karşılığı ayrılmıştır. Grup 31 Aralık 2010 tarihi itibarıyla yatırım amaçlı gayrimenkulleri için 11.925 TL değer düşüklüğü karşılığı ayrılmıştır (31 Aralık 2009: 11.925 TL). Grup'un yatırım amaçlı gayrimenkullerinin değeri Gayrimenkul Değerleme şirketleri tarafından 2009 yılında yapılan değerlendirme sonucunda 11.096.524 TL (31 Aralık 2009: 10.670.000 TL) olarak belirlenmiştir.

Söz konusu gayrimenkulün 31 Aralık 2010 tarihli, ekspertiz raporundaki değeri 2.205.000TL'dir (31 Aralık 2009 – 2.000.000 TL). Bağlı Ortaklık, söz konusu yatırım amaçlı gayrimenkullerinden 2010 yılında aylık toplam 9.700 TL (31 Aralık 2009 – 9.600 TL) kira geliri elde etmiştir

Grup'un bu taşınmazlardan elde ettiği aylık kira geliri 48.540 TL'dir (1 Ocak - 31 Aralık 2009: 45.363 TL)

Yatırım amaçlı gayrimenkuller üzerinde maliyet değeri üzerinden 1.703.850 TL (31 Aralık 2009: 3.235.209 TL) tutarında ipotek bulunmaktadır (43 no'lu dipnot).

8. Maddi Olmayan Duran Varlıklar

	1 Ocak 2010	İlaveler	Çıkışlar	31 Aralık 2010
Maliyet:				
Haklar	3.484.396	526.681	-	4.011.077
Diğer maddi olmayan varlıklar*	5.303.112	7.430.516	-	12.733.628
Maddi olmayan varlıklara ilişkin avanslar	2.836.044	89.455	(2.836.044)	89.455
	11.623.552	8.046.652	(2.836.044)	16.834.160
Birikmiş amortisman:				
Haklar	(1.586.586)	(880.162)	-	(2.466.748)
Diğer maddi olmayan varlıklar	(3.098.772)	(563.026)	-	(3.661.798)
	(4.685.358)	(1.443.188)	-	(6.128.546)
Net defter değeri	6.938.194	6.603.464	(2.836.044)	10.705.614
	1 Ocak 2009	İlaveler	Çıkışlar	31 Aralık 2009
Maliyet:				
Haklar	1.893.962	1.590.434	-	3.484.396
Diğer maddi olmayan varlıklar (*)	4.848.912	739.476	(285.276)	5.303.112
Maddi olmayan varlıklara ilişkin avanslar	2.440.471	395.573	-	2.836.044
	9.183.345	2.725.483	(285.276)	11.623.552
Birikmiş amortisman:				
Haklar	(1.077.124)	(509.462)	-	(1.586.586)
Diğer maddi olmayan varlıklar	(2.723.688)	(375.084)	-	(3.098.772)
	(3.800.812)	(884.546)	-	(4.685.358)
Net defter değeri	5.382.533	1.840.937	(285.276)	6.938.194

(*) Diğer maddi olmayan duran varlıklar, bilgisayar yazılımları ve lisanslarından oluşmaktadır.

YAPI KREDİ SİGORTA A.Ş.**31 ARALIK 2010 TARİHİ İTİBARIYLA KONSOLİDE
FİNANSAL TABLOLARA İLİŞKİN AÇIKLAYICI DİPNOTLAR (DEVAMI)**

(Para birimi aksi belirtilmedikçe Türk Lirası ("TL") olarak gösterilmiştir.)

9. İştiraklerdeki Yatırımlar

Grup'un, özsermaye muhasebesi yöntemine göre kayıtlarına yansıttığı iştiraki bulunmamaktadır (31 Aralık 2009: Yoktur).

10. Reasürans Varlıkları

	31 Aralık 2010	31 Aralık 2009
Muallak hasar ve tazminat karşılığı reasürör payı (17 no'lu dipnot)	77.150.771	60.118.976
Kazanılmamış primler karşılığı reasürör payı (17 no'lu dipnot)	56.265.513	55.008.663
Reasürör şirketleri cari hesabı - net borçlar	(21.480.726)	(11.245.358)

**1 Ocak -
31 Aralık 2010**

**1 Ocak -
31 Aralık 2009**

Reasürans Gelirleri/(Giderleri)

Ödenen hasarlarda reasürör payı	44.025.122	68.456.021
Reasürörlerden alınan komisyonlar (brüt)	30.137.136	29.313.367
Reasürörlerden alınan komisyonların ertelenmesi	1.188.987	2.871.053
Reasürörlere devredilen primler (24 no'lu dipnot)	(143.890.315)	(147.081.153)
Kazanılmamış primler karşılığı değişiminde reasürör payı	1.256.850	(12.039.868)
Muallak hasar ve tazminat karşılığı değişiminde reasürör payı	(15.138.422)	(3.924.576)
Reasürans anlaşma oran değişikliği etkisi (*)	-	(10.251.681)

Reasürans sözleşmeleri ile ilgili detaylı açıklamalar 2.14 no'lu dipnotta yapılmıştır.

(*) 31 Aralık 2009 yılında yıl içinde sona eren ödeme bazlı sözleşmelerin reasürans zarar etkileri ile ilgili hesaplara girilmiş, 31 Aralık 2009 sonunda henüz süresi dolmayan anlaşma içinde diğer teknik karşılıklarda ek karşılık ayrılmıştır.

YAPI KREDİ SİGORTA A.Ş.**31 ARALIK 2010 TARİHİ İTİBARIYLA KONSOLİDE
FİNANSAL TABLOLARA İLİŞKİN AÇIKLAYICI DİPNOTLAR (DEVAMI)**
(Para birimi aksi belirtilmedikçe Türk Lirası ("TL") olarak gösterilmiştir.)**11. Finansal Varlıklar****11.1 Kuruluşun faaliyetlerine uygun, sunulan kalemlerin alt sınıflamaları:**

	31 Aralık 2010						Toplam
	Riskli sigortalılara ait portföy			Grup portföyü			
	Bloke	Bloke olmayan	Toplam	Bloke	Bloke olmayan	Toplam	
Satılmaya hazır finansal varlıklar							
Eurobond ve Yabancı Para Devlet Tahvilleri	278.832.236	-	278.832.236	-	-	-	278.832.236
Özel Sektör Tahvili	-	1.303.550	1.303.550	-	-	-	1.303.550
Türk Lirası Devlet Tahvili	72.442.847	1.825.296	74.268.143	147.942.293	89.291.049	237.233.342	311.501.485
Hisse senetleri	-	-	-	-	401.048	401.048	401.048
	351.275.083	3.128.846	354.403.929	147.942.293	89.692.097	237.634.390	592.038.319
Alım satım amaçlı finansal varlıklar							
Türk Lirası Devlet Tahvili	13.904.471	3.616.770	17.521.241	4.311.549	19.451.477	23.763.026	41.284.267
Yatırım Fonları	54.507.185	1.721.328	56.228.513	-	5.740.397	5.740.397	61.968.910
	68.411.656	5.338.098	73.749.754	4.311.549	25.191.874	29.503.423	103.253.177
Toplam	419.686.739	8.466.944	428.153.683	152.253.842	114.883.971	267.137.813	695.291.496

(*) Hisse senetlerinin 1.265.284 TL tutarındaki kısmı borsaya kote olup, 160.633 TL tutarındaki kısmı borsaya kote değildir.

31.12.2009

	Riskli sigortalılara ait portföy			Grup portföyü			Toplam
	Bloke	Bloke olmayan	Toplam	Bloke	Bloke olmayan	Toplam	
	Satılmaya hazır finansal varlıklar						
Türk Lirası devlet tahvilleri	50.591.871	22.315.733	72.907.604	187.738.853	85.724.627	273.463.480	346.371.084
Eurobond ve yabancı para devlet tahvilleri	294.015.040	-	294.015.040	-	-	-	294.015.040
Hisse senetleri (*)	-	-	-	-	304.330	304.330	304.330
	344.606.911	22.315.733	366.922.644	187.738.853	86.028.957	273.767.810	640.690.454
Alım satım amaçlı finansal varlıklar							
Yatırım fonları	49.704.090	1.646.405	51.350.495	-	5.218.211	5.218.211	56.568.706
Türk Lirası devlet tahvilleri	18.691.364	9.343.659	28.035.023	3.884.682	14.929.448	18.814.130	46.849.153
	68.395.454	10.990.064	79.385.518	3.884.682	20.147.659	24.032.341	103.417.859
Toplam	413.002.365	33.305.797	446.308.162	191.623.535	106.176.616	297.800.151	744.108.313

(*) Hisse senetlerinin 143.696 TL tutarındaki kısmı borsaya kote olup, 160.634 TL tutarındaki kısmı borsaya kote değildir.

Yukarıda belirtilen finansal varlıklara ek olarak 31 Aralık 2010 tarihi itibarıyla riskli hayat poliçesi sahiplerine ait finansal yatırımlar içerisinde reeskont tutarı dahil 55.131.068 TL (31 Aralık 2009: 49.232.976 TL) ile kayıtlı vadeli mevduat hesabı bulunmakta olup söz konusu tutarın tamamı (31 Aralık 2009: 47.642.852 TL) blokedir ve toplam riskli sigortalılara ait portföy tutarı 483.284.751 TL'dir (31 Aralık 2009: 495.541.138 TL). Riskli hayat poliçesi sahiplerine ait TL, ABD Doları ve EURO vadeli mevduatın ağırlıklı faiz oranları sırasıyla %9,10, %2,98 ve %2,84 (31 Aralık 2009: TL %9,28, ABD Doları %2,44, EURO %2,50) olup ortalama vadeleri 3 aydan kısadır.

YAPI KREDİ SİGORTA A.Ş.

31 ARALIK 2010 TARİHİ İTİBARIYLA KONSOLİDE FİNANSAL TABLOLARA İLİŞKİN AÇIKLAYICI DİPNOTLAR (DEVAMI)

(Para birimi aksi belirtilmedikçe Türk Lirası ("TL") olarak gösterilmiştir.)

11. Finansal Varlıklar (Devamı)

Satılmaya hazır finansal varlıklar portföyünde bulunan devlet tahvillerinin faiz oranları %7,75 ile %19,46 (31 Aralık 2009: %7,23 ile %27,5) arasında değişmektedir. Eurobondların faiz oranları %3,62 ile %11,56 (31 Aralık 2009: %4,64 ile %14,74) arasında değişmektedir. Alım satım amaçlı finansal varlıklar portföyünde bulunan tahvillerinin faiz oranları %7,57 ile %8,22 (31 Aralık 2009: %7,36 ile %18,88) arasında değişmektedir.

	31 Aralık 2010	31 Aralık 2009
Kredi ve alacaklar (12 no'lu dipnot)	2.097.370.090	1.570.097.392
Toplam	2.097.370.090	1.570.097.392

Grup'un yabancı para satılmaya hazır finansal varlığı bulunmamaktadır (31 Aralık 2009: Yoktur).

11.2 Yıl içinde ihraç edilen hisse senedi dışındaki menkul kıymetler: Yoktur (31 Aralık 2009: Yoktur).

11.3 Yıl içinde itfa edilen borçlanmayı temsil eden menkul kıymetler: Yoktur (31 Aralık 2009: Yoktur).

11.4 Bilançoda maliyet bedeli üzerinden gösterilmiş menkul kıymetlerin ve finansal duran varlıkların borsa rayiçlerine göre, borsa rayiçleri üzerinden gösterilmiş menkul kıymetlerin ve finansal duran varlıkların maliyet bedellerine göre değerlerini gösteren bilgi:

Menkul kıymetler

	31 Aralık 2010		31 Aralık 2009	
	Maliyet Değeri	Kayıtlı Değer (Gerçeğe uygun Değer)	Maliyet Değeri	Kayıtlı Değer (Gerçeğe uygun Değer)
Eurobond ve yabancı para devlet Tahvilleri	242.040.730	278.832.236	272.227.754	294.015.040
Türk Lirası devlet tahvili/hazine Bonoları	250.077.745	352.785.752	351.687.269	393.220.237
Yatırım fonu	53.259.126	61.968.910	44.112.116	56.568.706
Özel Sektör Tahvili	1.261.721	1.303.550	-	-
Hisse senetleri	187.425	401.048	179.317	304.330
	410.597.373	542.208.048	668.206.456	744.108.313

11.5 Menkul kıymetler ve bağlı menkul kıymetler grubu içinde yer alıp işletmenin ortakları, iştirakleri ve bağlı ortaklıklar tarafından çıkarılmış bulunan menkul kıymet tutarları ve bunları çıkaran ortaklıklar: Yoktur (31 Aralık 2009: Yoktur).

11.6 Finansal varlıklarda son üç yılda meydana gelen değer artışları: Yoktur (31 Aralık 2009: Yoktur).

YAPI KREDİ SİGORTA A.Ş.

31 ARALIK 2010 TARİHİ İTİBARIYLA KONSOLİDE FİNANSAL TABLOLARA İLİŞKİN AÇIKLAYICI DİPNOTLAR (DEVAMI)

(Para birimi aksi belirtilmedikçe Türk Lirası (“TL”) olarak gösterilmiştir.)

11. Finansal Varlıklar (Devamı)

11.7 - 11.9 Finansal varlıklara ilişkin diğer açıklamalar

Satılmaya hazır finansal varlıklardan cari dönem içinde elde edilen faiz geliri ve gerçekleşen gerçeğe uygun değer farkları 54.790.573 TL (31 Aralık 2009: 65.266.287 TL) olup gelir tablosunda yatırım gelirleri altında muhasebeleştirilmiştir. Dönem içinde gerçekleşmeyen gerçeğe uygun değer farkları 15.038.555 TL (31 Aralık 2009: 44.044.428 TL) olup 2.907.314 TL (31 Aralık 2009: 10.312.568 TL)'lik kısmı özsermayede “Finansal varlıkların değerlemesi” hesap kalemi altında, 2.133 TL’(31 Aralık 2009: 7.568 TL)'lik kısmı “Azınlık payları” hesap kalemi altında, 12.129.108 TL (31 Aralık 2009: 33.724.292 TL) ‘si ise diğer uzun vadeli teknik karşılıklar hesap kalemi altında kayıtlara yansıtılmıştır. (15 no’lu dipnot).

Alım satım amaçlı varlıklardan cari dönem içinde elde edilen faiz geliri, gerçeğe uygun değer farkları ve net satış geliri 11.618.126 TL (31 Aralık 2009: 22.296.574 TL) olup gelir tablosunda yatırım gelirleri altında muhasebeleştirilmiştir.

Finansal varlıkların kalan vadelerine göre vade analizi aşağıdaki gibidir:

	31 Aralık 2010						Toplam
	Vadesiz	0 - 3 ay	3 - 6 ay	6 ay - 1 yıl	1-3 yıl	3 yıldan uzun	
Türk Lirası devlet tahvilleri	-	38.144.403	25.887.169	49.271.358	146.464.769	93.018.053	352.785.752
Eurobond ve yabancı para devlet tahvilleri	-	1.120.730	9.201.658	-	12.978.129	255.531.719	278.832.236
Yatırım fonları	61.968.910	-	-	-	-	-	61.968.910
Hisse senetleri	401.048	-	-	-	-	-	401.048
Özel sektör tahvili	-	-	-	1.303.550	-	-	1.303.550
Toplam	62.369.958	39.265.133	35.088.827	50.574.908	159.442.898	348.549.772	695.291.496

	31 Aralık 2009						Toplam
	Vadesiz	0 - 3 ay	3 - 6 ay	6 ay - 1 yıl	1-3 yıl	3 yıldan uzun	
Türk Lirası devlet tahvilleri	-	88.217.515	101.524.165	83.087.114	101.653.842	18.737.601	393.220.237
Eurobond ve yabancı para devlet tahvilleri	-	21.194.807	15.325.119	6.733.808	11.352.108	239.409.198	294.015.040
Yatırım fonları	56.568.706	-	-	-	-	-	56.568.706
Hisse senetleri	304.330	-	-	-	-	-	304.330
Toplam	56.873.036	109.412.322	116.849.284	89.820.922	113.005.950	258.146.799	744.108.313

YAPI KREDİ SİGORTA A.Ş.

31 ARALIK 2010 TARİHİ İTİBARIYLA KONSOLİDE FİNANSAL TABLOLARA İLİŞKİN AÇIKLAYICI DİPNOTLAR (DEVAMI)

(Para birimi aksi belirtilmedikçe Türk Lirası ("TL") olarak gösterilmiştir.)

12. Krediler ve Alacaklar

12.1 Alacakların, ticari müşterilerden olan alacaklar, ilgili taraflardan olan alacaklar, peşin ödemeler için (gelecek aylara, yıllara ait ödemeler) ve diğerleri biçiminde sınıflanması:

	31 Aralık 2010	31 Aralık 2009
Aracılardan alacaklar	104.453.098	88.015.276
Sigortalılardan alacaklar	102.956.319	85.859.308
Rücu ve sovtaj alacaklar - brüt (***)	6.565.107	59.385.892
Sigortacılık faaliyetlerinden alacaklar	213.974.524	233.260.476
Esas faaliyetlerden kaynaklanan şüpheli alacaklar	68.150.779	3.747.568
Sigorta ve reasürans şirketlerinden alacaklar	3.120.360	3.094.123
Sigorta ve reasürans şirketleri nezdindeki depolar	-	75.511
Sigortalılara verilen krediler(ikrazlar)	7.750.457	11.236.161
Emeklilik faaliyetlerinden alacaklar	1.871.943.927	1.376.877.262
Esas faaliyetlerden alacaklar - brüt	2.164.940.047	1.628.291.101
İdari ve kanuni takipteki rücu alacakları karşılığı (*)	(64.581.474)	(54.654.208)
Esas faaliyetlerden kaynaklanan şüpheli alacaklar karşılığı	(2.559.389)	(2.314.737)
Aracılardan ve sigortalılardan alacaklar karşılığı (*)	(1.751.387)	(1.224.763)
Vadesi gelmiş bulunan ve henüz vadesi gelmeyen alacaklar için ayrılan şüpheli alacak karşılığı tutarları	(68.892.250)	(58.193.708)
Esas faaliyetlerden alacaklar - net	2.096.047.797	1.570.097.393
Rücu ve sovtaj alacaklarının detayı aşağıdaki gibidir:		
	31 Aralık 2010	31 Aralık 2009
Rücu ve sovtaj alacakları - brüt	71.146.581	59.385.891
Rücu ve sovtaj alacakları - reasürans payı (**)	(19.661.820)	(21.609.488)
Rücu ve sovtaj alacakları - net	51.484.761	37.776.403
İdari ve kanuni takipteki rücu alacakları karşılığı	(64.581.474)	(54.654.208)
İdari ve kanuni takipteki rücu alacakları karşılığı - reasürans payı (**)	19.612.513	20.720.989
Rücu ve sovtaj alacakları karşılığı - net	(44.968.961)	(33.933.219)
Toplam	6.515.800	3.843.184

(*) Bilançoda sigortacılık faaliyetlerinden alacaklar karşılığı hesabı altında yer almaktadır.

(**) Bilançoda sigortacılık faaliyetlerinden borçlar hesabı altında yer almaktadır.

(***) Grup, rücu ve sovtaj gelirlerine ilişkin genelge taslağı uyarınca, 31 Aralık 2009 tarihi itibarıyla rücu ve sovtaj alacakları ile idari ve kanuni takipteki rücu alacakları karşılığı tutarlarını yeniden sınıflama yaparak ilgili hesaplara muhasebeleştirmiştir.

12.2 İşletmenin ortaklar, iştirakler ve bağlı ortaklıklarla olan alacak - borç ilişkisi: İlişkili taraflar ile olan işlem ve bakiyeler 45 no'lu dipnotta detay olarak açıklanmıştır.

YAPI KREDİ SİGORTA A.Ş.**31 ARALIK 2010 TARİHİ İTİBARIYLA KONSOLİDE
FİNANSAL TABLOLARA İLİŞKİN AÇIKLAYICI DİPNOTLAR (DEVAMI)**
(Para birimi aksi belirtilmedikçe Türk Lirası ("TL") olarak gösterilmiştir.)**12. Krediler ve Alacaklar (Devamı)****12.3 Alacaklar için alınmış olan ipotek ve diğer teminatların toplam tutarı:**

Alınan garanti ve teminatların detayı aşağıda yer almaktadır:

Alınan garanti ve teminatlar	31 Aralık 2010			
	ABD Doları	Euro	TL	Toplam
İpotekler	-	-	44.872.700	44.872.700
Teminat mektupları	108.629	2.108	14.245.111	14.355.848
Kamu borçlanma senetleri	-	-	787.990	787.990
Şirketlerden alınan garanti ve kefaletler	85.184	34.580	262.967	382.731
Nakit	-	-	57.980	57.980
Toplam	193.813	36.688	60.226.748	60.457.249

Alınan garanti ve teminatlar	31 Aralık 2009			
	ABD Doları	Euro	TL	Toplam
İpotekler	-	-	42.540.305	42.540.305
Teminat mektupları	109.562	2.222	9.962.216	10.074.000
Kamu borçlanma senetleri	-	-	859.873	859.873
Şirketlerden alınan garanti ve kefaletler	113.785	27.036	270.587	411.408
Nakit	-	-	57.980	57.980
Toplam	223.347	29.258	53.690.961	53.943.566

12.4 Yabancı paralarla temsil edilen ve kur garantisi olmayan alacak ve borçlar ile aktifte mevcut yabancı paraların ayrı ayrı tutarları ve TL'ye dönüştürme kurları:

Krediler ve Alacaklar	31 Aralık 2010			
	Döviz Cinsi	Döviz Tutarı	Kur	Tutar TL
Dövizli Prim Alacağı	ABD Doları	10.994.144	1,5460	16.996.946
	Euro	9.096.489	2,0491	18.639.616
	GBP	19.846	2,3886	47.404
	CHF	138.689	1,6438	227.977
	SEK	16.656	0,2262	3.767
	JPY	492.167	0,0189	9.312
	DKK	(11.647)	0,2749	(3.202)
	AUD	23	1,5685	36
				35.921.856
Dövizli Komisyon Borcu	Euro	885.964	2,0491	1.815.429
	ABD Doları	1.079.949	1,5460	1.669.601
	CHF	12.763	1,6438	20.980
	GBP	2.649	2,3886	6.327
	DKK	14.085	0,2748	3.871
	JPY	9.300	0,0189	176
	SEK	83	0,2261	19
	AUD	5	1,5685	8
			3.516.411	

YAPI KREDİ SİGORTA A.Ş.**31 ARALIK 2010 TARİHİ İTİBARIYLA KONSOLİDE
FİNANSAL TABLOLARA İLİŞKİN AÇIKLAYICI DİPNOTLAR (DEVAMI)**
(Para birimi aksi belirtilmedikçe Türk Lirası ("TL") olarak gösterilmiştir.)**12. Krediler ve Alacaklar (Devamı)****Sigortalılara Krediler (İkrazlar)**

31 Aralık 2010				
Döviz Cinsi	Döviz Tutarı	Kur	Tutar TL	
ABD Doları	4.226.077	1,5460	6.533.515	
Euro	551.926	2,0491	1.130.951	
			7.664.466	
31 Aralık 2009				
Krediler ve Alacaklar	Döviz Cinsi	Döviz Tutarı	Kur	Tutar TL
Dövizli Prim Alacağı ve Sigortalılardan Alacaklar	Euro	5.205.707	2,1603	11.245.889
	ABD Doları	6.578.985	1,5057	9.905.978
	CHF	141.611	1,4492	205.223
	GBP	34.760	2,3892	83.049
	SEK	31.650	0,2082	6.590
	DKK	(12.484)	0,2902	(3.623)
	JPY	185.310	0,0163	3.021
	CAD	32	1,4368	46
			21.446.173	
Dövizli Komisyon Borcu	ABD Doları	887.808	1,5057	1.336.773
	Euro	617.714	2,1603	1.334.448
	CHF	30.611	1,4492	44.361
	GBP	6.138	2,3892	14.665
	DKK	14.778	0,29024	4.289
	JPY	16.292	0,0163	266
	SEK	521	0,20822	108
	CAD	5	1,4368	7
			2.734.917	
Sigortalılara Krediler (İkrazlar)	ABD Doları	6.090.865	1,5057	9.171.015
	Euro	737.588	2,1603	1.593.411
			10.764.426	

12.5 - 12.7 Krediler ve alacaklara ilişkin diğer açıklamalar:

Sigortacılık faaliyetlerinden alacakların vade analizi aşağıdaki gibidir:

	31 Aralık 2010	31 Aralık 2009
Vadesini geçmiş	65.973.488	48.468.934
3 aya kadar	97.115.762	90.647.195
3-6 ay arası	36.997.920	31.795.566
6 ay-1 yıl arası	6.147.746	5.011.672
1 yılın üzeri	3.092.703	-
209.327.619		175.923.367
Rücu alacakları (brüt)	71.146.581	59.385.891
Alacak reeskontu	(1.918.202)	(2.048.783)
Toplam	278.555.998	233.260.475

YAPI KREDİ SİGORTA A.Ş.**31 ARALIK 2010 TARİHİ İTİBARIYLA KONSOLİDE
FİNANSAL TABLOLARA İLİŞKİN AÇIKLAYICI DİPNOTLAR (DEVAMI)**
(Para birimi aksi belirtilmedikçe Türk Lirası ("TL") olarak gösterilmiştir.)**12. Krediler ve Alacaklar (Devamı)**

Aracılardan ve sigortalılardan alacaklar karşılığı hareket tablosu aşağıdaki gibidir:

	2010	2009
Dönem başı - 1 Ocak	1.224.763	1.299.878
Dönem içindeki girişler	697.078	86.431
Serbest bırakılan karşılık	(170.454)	(161.546)
Dönem sonu - 31 Aralık	1.751.387	1.224.763

İdari ve kanuni takipteki net rücu alacakları karşılığının hareket tablosu aşağıdaki gibidir:

	2010	2009
Dönem başı - 1 Ocak	33.933.219	24.853.146
Dönem içindeki girişler	12.576.570	11.259.046
Serbest bırakılan karşılık	(1.540.828)	(2.178.973)
Dönem sonu - 31 Aralık	44.968.961	33.933.219

Esas faaliyetlerden kaynaklanan şüpheli alacaklar karşılığının hareket tablosu aşağıdaki gibidir:

	2010	2009
Dönem başı - 1 Ocak	2.314.737	48.600.009
Dönem içindeki girişler	244.652	8.368.937
Dönem sonu - 31 Aralık	2.559.389	56.968.946

Vadesini geçmiş ancak karşılık ayrılmayan sigortalılardan ve acentelerden alacaklar:

	31 Aralık 2010	31 Aralık 2009
3 aya kadar	55.477.328	43.786.874
3-6 ay arası	8.035.177	2.526.276
6 ay-1 yıl arası	2.148.598	1.214.982
1 yıl üzeri	1.112.859	940.802
Toplam	66.773.962	48.468.934

YAPI KREDİ SİGORTA A.Ş.

31 ARALIK 2010 TARİHİ İTİBARIYLA KONSOLİDE FİNANSAL TABLOLARA İLİŞKİN AÇIKLAYICI DİPNOTLAR (DEVAMI) (Para birimi aksi belirtilmedikçe Türk Lirası ("TL") olarak gösterilmiştir.)

12. Krediler ve Alacaklar (Devamı)

Yukarıda belirtilen alacaklar için alınan garantiler aşağıdaki gibidir:

	31 Aralık 2010	31 Aralık 2009
İpotek	20.964.223	21.159.146
Teminat mektubu	7.491.231	6.025.401
Kamu borçlanma senedi	553.803	572.268
Toplam	29.009.257	27.756.815

13. Türev Finansal Araçlar

Yoktur (31 Aralık 2009: Yoktur).

14. Nakit ve Nakit Benzerleri

31 Aralık 2010 ve 2009 tarihleri itibariyle konsolide nakit akım tablosuna esas teşkil eden nakit ve nakit benzerleri 2.12 no'lu dipnotta gösterilmiştir.

15. Sermaye

Diğer Sermaye Yedekleri:

Kurumlar Vergisi Kanunu 5.1.e hükümlerine göre şirketlerin aktiflerinde yer alan taşınmazlarının satışından doğan kazançların %75'lik kısmı, en az beş tam yıl süreyle pasifte özel bir fon hesabında tutulması kaydıyla kurumlar vergisinden istisnadır. İstisna edilen kazanç beş yıl içinde sermayeye ilave dışında herhangi bir şekilde başka bir hesaba nakledilemez veya işletmeden çekilemez. Grup bu konuya ilişkin olarak Hazine Müsteşarlığı'nın yayımlanmış olduğu 27 Ekim 2008 tarih ve 2008/41 sayılı sektör duyurusunda yapılan açıklamalar doğrultusunda 2010 yılı içinde gerçekleştirmiş olduğu bina satışından sağlanan ve tamamı TMS uyarınca hesaplanıp gelir tablosunda Yatırım Gelirleri içinde muhasebeleştirilen 3.711.141 TL satış kârının Vergi Usul Kanununa göre hesaplanmış olan 5.198.339 TL tutarındaki kısmının %75'ine denk gelen 3.898.754 TL'yi 31 Aralık 2010 tarihi itibariyle bilançoda özsermaye altında "Dönem Net Kârı" hesap grubu içerisinde "Dağıtım Konu Olmayan Dönem Kârı" olarak sınıflandırmış olup bu tutar 2011 yılında "Diğer Sermaye Yedekleri" hesabına aktarılacaktır.

31 Aralık 2010 ve 2009 tarihleri itibariyle Özsermaye hesabı içerisindeki Diğer Kâr Yedekleri, 31 Aralık 2006 tarihi itibariyle bilançoda yer alan Deprem Hasar Karşılıkları ile 14 Haziran 2007 tarihine kadar bu karşılıklardan elde edilen ve ilgili karşılıklar içinde izlenen gelirleri ifade etmektedir.

YAPI KREDİ SİGORTA A.Ş.**31 ARALIK 2010 TARİHİ İTİBARIYLA KONSOLİDE
FİNANSAL TABLOLARA İLİŞKİN AÇIKLAYICI DİPNOTLAR (DEVAMI)**
(Para birimi aksi belirtilmedikçe Türk Lirası ("TL") olarak gösterilmiştir.)**15. Sermaye (Devamı)****Yasal Yedekler:**

Kanuni defterlerdeki birikmiş kârlar, aşağıda belirtilen kanuni yedeklerle ilgili hüküm haricinde dağıtılabilmektedirler. Türk Ticaret Kanunu'na göre, yasal yedekler birinci ve ikinci tertip yasal yedekler olmak üzere ikiye ayrılır. Türk Ticaret Kanunu'na göre birinci tertip yasal yedekler, Grup'un ödenmiş/çıkarılmış sermayesinin %20'sine ulaşıncaya kadar, kanuni net kârın %5'i olarak ayrılır. İkinci tertip yasal yedekler ise ödenmiş/çıkarılmış sermayenin %5'ini aşan dağıtılan kârın %10'udur. Türk Ticaret Kanunu'na göre, yasal yedekler ödenmiş/çıkarılmış sermayenin %50'sini geçmediği sürece sadece zararları netleştirmek için kullanılabilir, bunun dışında herhangi bir şekilde kullanılması mümkün değildir.

Yasal yedeklerin dönem içindeki hareketleri aşağıdaki gibidir:

	2010	2009
Dönem başı - 1 Ocak	6.927.682	2.207.340
Kâr dağıtımı esnasında ayrılan yedekler	3.365.695	4.720.342
Dönem sonu - 31 Aralık	10.293.377	6.927.682

Finansal Varlıkların Değerlemesi:

Satılmaya hazır finansal varlıkların gerçeğe uygun değerlerindeki değişikliklerden kaynaklanan gerçekleşmemiş kâr ve zararlar özsermaye içinde "Finansal Varlıkların Değerlemesi" altında muhasebeleştirilir.

Finansal varlıkların değerlemesinin dönem içindeki hareketleri aşağıdaki gibidir:

	2010	2009
Dönem başı - 1 Ocak (vergi etkilerinden netleştirilmiş olarak)	11.798.392	3.656.658
Gerçeğe uygun değer artışı /azalışı (-)	2.909.447	10.320.136
Satılan veya itfa olan finansal varlıklardan kaynaklanan çıkışlar	(5.800.081)	(161.643)
Satılan veya itfa olan finansal Cari dönem hareketlerinin vergi etkisi (35 no'lu dipnot)	578.127	(2.016.759)
Dönem içi net değişim	(2.312.507)	8.141.734
Dönem sonu - 31 Aralık	9.485.885	11.798.392

Grup'un tamamı ödenmiş 8.000.000.000 adet (31 Aralık 2009: 8.000.000.000 adet) payı bulunmaktadır.

Dönem başı ve dönem sonunda bulunan hisse senetlerinin hareketleri aşağıdaki gibidir:

	1 Ocak 2010		Yeni çıkarılan		İtfa edilen		31 Aralık 2010	
	Adet	Nominal TL	Adet	Nominal TL	Adet	Nominal TL	Adet	Nominal TL
Ödenmiş	8.000.000.000	80.000.000	-	-	-	-	8.000.000.000	80.000.000
Toplam	8.000.000.000	80.000.000	-	-	-	-	8.000.000.000	80.000.000

	1 Ocak 2009		Yeni çıkarılan		İtfa edilen		31 Aralık 2010	
	Adet	Nominal TL	Adet	Nominal TL	Adet	Nominal TL	Adet (*)	Nominal TL
Ödenmiş	8.000.000.000	80.000.000	-	-	-	-	8.000.000.000	80.000.000
Toplam	8.000.000.000	80.000.000	-	-	-	-	8.000.000.000	80.000.000

YAPI KREDİ SİGORTA A.Ş.

31 ARALIK 2010 TARİHİ İTİBARIYLA KONSOLİDE FİNANSAL TABLOLARA İLİŞKİN AÇIKLAYICI DİPNOTLAR (DEVAMI) (Para birimi aksi belirtilmedikçe Türk Lirası ("TL") olarak gösterilmiştir.)

15. Sermaye (Devamı)

Diğer Yedekler:

31 Aralık 2010 ve 2009 tarihleri itibarıyla Sermayeye Eklenecek Satış Kârları altında sınıflandırılan 18.811.781 TL, Grup'un 2007 yılı içerisinde satmış olduğu iştirak satış kârından oluşmaktadır.

16. Diğer Yedekler ve İsteğe Bağlı Katılımın Sermaye Bileşeni

Özsermaye içerisinde yer alan diğer yedekler ile ilgili bilgi 15 no'lu dipnotta yer almaktadır.

17. Sigorta Borçları ve Reasürans Varlıkları

17.1 Grup'un hayat ve hayat dışı dallar için tesis etmesi gereken teminat tutarları ile varlıklar itibarıyla hayat ve hayat dışı dallara göre tesis edilmiş teminat tutarları:

	31 Aralık 2010	
	Hayat	Hayat dışı
Tesis edilmesi gereken teminat tutarı (*)	508.352.975	72.458.832
Tesis edilen teminat tutarı	541.021.498	77.121.090
31 Aralık 2009		
	Hayat	Hayat dışı
Tesis edilmesi gereken teminat tutarı (*)	509.030.269	56.313.517
Tesis edilen teminat tutarı	543.248.974	103.086.223

(*) Sigortacılık Kanunu'na istinaden çıkarılan ve 7 Ağustos 2007 tarih ve 26606 sayılı Resmi Gazetede yayımlanan "Sigorta ve Reasürans ile Emeklilik Şirketlerinin Mali Bünyelerine İlişkin Yönetmeliğinin 4. maddesi gereğince, sigorta şirketleri ile hayat ve ferdi kaza branşında faaliyet gösteren emeklilik şirketleri, sermaye yeterliliği hesabı sırasında bulunan gerekli özsermaye miktarının üçte birine denk düşen Minimum Garanti Fonu tutarını sermaye yeterliliği hesabı döneminde teminat olarak tesis etmekle yükümlü kılınmıştır. Aynı yönetmeliğin 7.maddesi gereğince, Grup 30 Temmuz 2010 tarihi itibarıyla eksik kalan teminat tutarı için 9.750.000 TL nominal değerli menkul kıymeti Hazine Müsteşarlığı lehine bloke etmiştir.

17.2 Grup'un hayat poliçe adetleri, ile dönem içinde giren, ayrılan hayat ve mevcut hayat sigortalıların adet ve matematik karşılıkları:

	31 Aralık 2010	
	Sigortalı Sayısı	Matematik Karşılıklar
Geçen dönemden devreden	797.014	512.507.045
Matematik karşılıklardaki artış	-	53.726.153
Birikimli poliçeler	9	38.057
Birikimsiz poliçeler	717.319	23.325.866
Dönem içinde giren	717.328	77.090.076
Birikimli poliçeler	(9.506)	(92.219.091)
Birikimsiz poliçeler	(353.022)	(995.792)
Dönem içinde ayrılan	(362.528)	(93.214.883)
Genel toplam	1.151.814	496.382.238

17. Sigorta Borçları ve Reasürans Varlıkları (Devamı)

YAPI KREDİ SİGORTA A.Ş.**31 ARALIK 2010 TARİHİ İTİBARIYLA KONSOLİDE
FİNANSAL TABLOLARA İLİŞKİN AÇIKLAYICI DİPNOTLAR (DEVAMI)**
(Para birimi aksi belirtilmedikçe Türk Lirası ("TL") olarak gösterilmiştir.)

	31 Aralık 2009	
	Sigortalı Sayısı	Matematik Karşılıklar
Geçen dönemden devreden	709.769	549.508.768
Matematik karşılıklardaki artış	-	72.465.868
Birikimsiz poliçeler	344.733	14.093.954
Dönem içinde giren	344.733	86.559.822
Birikimli poliçeler	(11.161)	(122.857.237)
Birikimsiz poliçeler	(246.327)	(704.308)
Dönem içinde ayrılan	(257.488)	(123.561.545)
Genel toplam	797.014	512.507.045

17.3 Hayat dışı sigortalara dallar itibarıyla verilen sigorta teminatı tutarı:

4 no'lu dipnotta açıklanmıştır.

17.4 Grubun kurduğu emeklilik yatırım fonları ve birim fiyatları:

Emeklilik Yatırım Fonları	31 Aralık 2010	31 Aralık 2009
Yapı Kredi Emeklilik A.Ş. Gelir Amaçlı Kamu Borçlanma Araçları Emeklilik Yatırım Fonu-YEK	0.036420	0.033640
Yapı Kredi Emeklilik A.Ş. Para Piyasası Likit Kamu Emeklilik Yatırım Fonu-YEP	0.026240	0.024890
Yapı Kredi Emeklilik A.Ş. Gelir Amaçlı Kamu Dış Borçlanma Araçları Emeklilik Yatırım Fonu-YGD	0.021655	0.019594
Yapı Kredi Emeklilik A.Ş. Büyüme Amaçlı Hisse Senedi Emeklilik Yatırım Fonu-YEH	0.053707	0.042144
Yapı Kredi Emeklilik A.Ş. Esnek Emeklilik Yatırım Fonu-YEE	0.039430	0.035365
Yapı Kredi Emeklilik A.Ş. Gelir Amaçlı Uluslararası Karma Emeklilik Yatırım Fonu-YEÜ	0.013075	0.013051
Yapı Kredi Emeklilik A.Ş. Esnek (Döviz) Grup Emeklilik Yatırım Fonu-YEY	0.015428	0.014347
Yapı Kredi Emeklilik A.Ş. Esnek (Türk Lirası) Grup Emeklilik Yatırım Fonu- YTL	0.035633	0.031285
Yapı Kredi Emeklilik A.Ş. Para Piyasası Emanet Likit Karma Emeklilik Yatırım Fonu-YEL	0.020542	0.019674
Yapı Kredi Emeklilik A.Ş. Gelir Amaçlı Kamu Dış Borçlanma Araçları Emeklilik Yatırım Fonu (Euro)-YGE	0.012991	0.013258
Yapı Kredi Emeklilik A.Ş. Gelir Amaçlı Kamu Borçlanma Grup Tahvil Bono Fonu-YEB	0.015146	0.013842
Yapı Kredi Emeklilik A.Ş. Büyüme Amaçlı Esnek Emeklilik Yatırım Fonu-YEN	0.010414	-

(*) 31 Ağustos 2010 tarihinde çıkarılmış olup, 3 Ocak 2011 tarihi itibarıyla halka arz edilmiştir.

17.5 Portföydeki katılım belgeleri ve dolaşımdaki katılım belgeleri adet ve tutar:

	31 Aralık 2010	
	Adet	Tutar
Dolaşımdaki katılım belgeleri	57.968.957.639	1.860.834.605
Portföydeki katılım belgeleri	-	-
	31 Aralık 2009	
	Adet	Tutar
Dolaşımdaki katılım belgeleri	48.623.894.789	1.366.293.701
Portföydeki katılım belgeleri	-	-

YAPI KREDİ SİGORTA A.Ş.

31 ARALIK 2010 TARİHİ İTİBARIYLA KONSOLİDE
FİNANSAL TABLOLARA İLİŞKİN AÇIKLAYICI DİPNOTLAR (DEVAMI)
(Para birimi aksi belirtilmedikçe Türk Lirası ("TL") olarak gösterilmiştir.)

17. Sigorta Borçları ve Reasürans Varlıkları (Devamı)

17.6 Dönem içinde giren, ayrılan, iptal edilen ve mevcut bireysel emeklilik ve grup emeklilik katılımcılarının adetçe portföy tutarları:

	31 Aralık 2010	
	Sözleşme Sayısı	Fon Büyüklüğü
Bireysel	35.712	161.890.903
Grup	20.638	33.474.398
Dönem içinde giren	56.350	195.365.301
Bireysel	28.170	161.666.868
Grup	17.607	54.453.773
Dönem içinde iptal edilen	45.777	216.120.641
Bireysel	240.185	1.440.738.614
Grup	72.537	420.095.991
Mevcut	312.722	1.860.834.605

	31 Aralık 2009	
	Sözleşme Sayısı	Fon Büyüklüğü
Bireysel	43.152	109.340.586
Grup	20.384	24.217.459
Dönem içinde giren	63.536	133.558.045
Bireysel	40.170	171.581.782
Grup	7.467	29.696.725
Dönem içinde iptal edilen	47.637	201.278.507
Bireysel	234.369	1.076.607.206
Grup	67.779	289.686.495
Mevcut	302.148	1.366.293.701

17.7 Kâr paylı hayat sigortalarında kâr payının hesaplanmasında kullanılan değerlendirme yöntemleri:

Yatırım Çeşidi	Değerleme Yöntemi
Devlet Tahvilleri/Hazine Bonoları	Borsa Rayici / İç verim oranı
Eurobondlar	İç verim oranı
Repo ve TL/Yabancı Para Mevduat	Günlük basit faiz hesabı
Yatırım Fonu	Açıklanan birim pay değeri
Hisse Senedi	İMKB 2. seans son beş günün ağırlıklı ortalama değeri

17.8 Dönem içinde yeni giren bireysel emeklilik katılımcılarının adet ile brüt ve net katılım paylarının bireysel ve kurumsal olarak dağılımları:

	1 Ocak - 31 Aralık 2010		
	Sözleşme Sayısı	Brüt Katılım Payı	Net Katılım Payı
Bireysel	35.712	162.421.398	159.490.472
Kurumsal	20.638	32.467.407	32.273.946
Toplam	56.350	194.888.805	191.764.418

	1 Ocak - 31 Aralık 2009		
	Sözleşme Sayısı	Brüt Katılım Payı	Net Katılım Payı
Bireysel	43.152	108.064.653	105.500.213
Kurumsal	20.384	22.768.312	22.595.140
Toplam	63.536	130.832.965	128.095.353

**31 ARALIK 2010 TARİHİ İTİBARIYLA KONSOLİDE
FİNANSAL TABLOLARA İLİŞKİN AÇIKLAYICI DİPNOTLAR (DEVAMI)**
(Para birimi aksi belirtilmedikçe Türk Lirası ("TL") olarak gösterilmiştir.)

17. Sigorta Borçları ve Reasürans Varlıkları (Devamı)

17.9 Dönem içinde başka şirketten gelen bireysel emeklilik katılımcılarının adet ile brüt ve net katılım paylarının bireysel ve kurumsal olarak dağılımları:

	1 Ocak - 31 Aralık 2010		
	Sözleşme Sayısı	Brüt Katılım Payı	Net Katılım Payı
Kurumsal	112	2.164.794	2.161.011
Bireysel	225	3.359.552	3.359.183
Toplam	337	5.524.346	5.520.194

	1 Ocak - 31 Aralık 2009		
	Sözleşme Sayısı	Brüt Katılım Payı	Net Katılım Payı
Kurumsal	706	3.342.184	3.341.821
Bireysel	128	1.777.383	1.773.667
Toplam	834	5.119.567	5.115.488

17.10 Dönem içinde grubun hayat portföyünden bireysel emekliliğe geçen bireysel emeklilik katılımcılarının adet ile brüt ve net katılım paylarının bireysel ve kurumsal olarak dağılımları: Yoktur (31 Aralık 2009: Yoktur).

17.11 Dönem içinde grubun portföyünden ayrılan başka şirkete geçen veya başka şirkete geçmeyen her ikisi birlikte bireysel emeklilik katılımcılarının adet ile brüt ve net katılım paylarının bireysel ve kurumsal olarak dağılımları:

	1 Ocak - 31 Aralık 2010		
	Sözleşme Sayısı	Brüt Katılım Payı	Net Katılım Payı
Bireysel	28.170	139.333.931	131.309.573
Kurumsal	17.607	44.632.374	44.360.822
Toplam	45.777	183.966.305	175.670.395

	1 Ocak - 31 Aralık 2009		
	Sözleşme Sayısı	Brüt Katılım Payı	Net Katılım Payı
Bireysel	40.170	155.110.079	145.838.084
Kurumsal	7.467	23.943.908	23.723.210
Toplam	47.637	179.053.987	169.561.294

17.12 Dönem içinde yeni giren hayat sigortalıların adet ile brüt ve net prim tutarları ferdi ve grup olarak dağılımları:

Grup'un dönem içinde yeni giren birikimli hayat sigortalısı bulunmamaktadır (31 Aralık 2009:Yoktur)

YAPI KREDİ SİGORTA A.Ş.**31 ARALIK 2010 TARİHİ İTİBARIYLA KONSOLİDE
FİNANSAL TABLOLARA İLİŞKİN AÇIKLAYICI DİPNOTLAR (DEVAMI)**

(Para birimi aksi belirtilmedikçe Türk Lirası ("TL") olarak gösterilmiştir.)

17. Sigorta Borçları ve Reasürans Varlıkları (Devamı)**17.13 Dönem içinde portföyden ayrılan hayat sigortalıların adet ile brüt ve net prim tutarları matematik karşılıklarının tutarlarının ferdi ve grup olarak dağılımları:**

	1 Ocak - 31 Aralık 2010			
	Sözleşme Sayısı (*)	Brüt Prim	Net Prim	Matematik Karşılık
Ferdi	9.365	3.475.861	2.400.419	89.094.790
Grup	141	81.247	72.450	3.124.301
Toplam	9.506	3.557.108	2.472.869	92.219.091

	1 Ocak - 31 Aralık 2009			
	Sözleşme Sayısı (*)	Brüt Prim	Net Prim	Matematik Karşılık
Ferdi	10.693	4.510.533	2.903.102	105.819.808
Grup	468	80.910	68.589	17.037.429
Toplam (**)	11.161	4.591.443	2.971.691	122.857.237

(*) Sadece birikimli poliçeler dikkate alınmıştır.

(**) ABD Doları ve Euro poliçeler 31 Aralık 2010 ve 2009 tarihlerindeki Merkez Bankası kurları ile TL'ye çevrilmiştir.

17.14 Dönem içinde hayat sigortalılarına kâr payı dağıtım oranı:

	1 Ocak - 31 Aralık 2010	1 Ocak - 31 Aralık 2009
TL	%10.55	%16.94
ABD Doları	%7.17	%7.12
Euro	%5.03	%6.43

17.15 - 17.19 - Sigorta sözleşmelerinden kaynaklanan yükümlülükler ile ilgili diğer gerekli açıklamalar:***Hayat matematik karşılıkları***

	2010	2009
Dönem başı - 1 Ocak	512.507.045	549.508.768
Birikimli poliçelerden elde edilen primler	41.568.800	52.219.217
Yatırım gelirleri	38.642.340	48.848.521
İştira ve vade gelimi ödemeleri	(92.219.091)	(122.185.569)
Risk primleri	(4.337.502)	(5.305.151)
Komisyon gideri	(4.351.403)	(5.349.753)
Şarjmanlar	(3.410.019)	(2.843.892)
Birikimsiz poliçelerin matematik karşılığındaki değişim	7.982.068	(2.385.096)
Dönem sonu - 31 Aralık	496.382.238	512.507.045

YAPI KREDİ SİGORTA A.Ş.**31 ARALIK 2010 TARİHİ İTİBARIYLA KONSOLİDE
FİNANSAL TABLOLARA İLİŞKİN AÇIKLAYICI DİPNOTLAR (DEVAMI)**

(Para birimi aksi belirtilmedikçe Türk Lirası ("TL") olarak gösterilmiştir.)

17. Sigorta Borçları ve Reasürans Varlıkları (Devamı)

Yabancı para ile ifade edilen hayat matematik karşılıkları aşağıdaki gibidir:

31 Aralık 2010			
Döviz Cinsi	Döviz Tutarı	Kur (*)	Tutar TL
ABD Doları	144.672.198	1,5467	223.760.299
Euro	24.409.914	2,0510	50.065.950
			273.826.249

31 Aralık 2009			
Döviz Cinsi	Döviz Tutarı	Kur (*)	Tutar TL
ABD Doları	163.224.493	1,5063	245.866.531
Euro	24.734.704	2,1630	53.492.458
			299.358.989

(*) Kullanılan kurlar ürünlere göre farklılık göstermekte olduğundan ortalama kurlar gösterilmiştir.

Muallak hasar ve tazminat karşılığı:

	31 Aralık 2010		
	Brüt	Reasürans payı	Net
Dönem başı - 1 Ocak	122.070.258	(53.732.151)	68.338.107
Ödenen hasar	(47.351.978)	15.589.602	(31.762.376)
Artış	86.827.253	(29.162.230)	57.665.023
- Cari dönem muallakları	83.885.719	(35.447.662)	48.438.057
- Geçmiş yıllar muallakları	2.941.534	6.285.432	9.226.966
Dönem sonu rapor edilen hasarlar	161.545.533	(67.304.779)	94.240.754
Gerçekleşmiş ancak rapor edilmemiş hasarlar (*)	35.873.459	(9.845.759)	26.027.700
Muallak hasar yeterlilik karşılığı (*)	4.355	(233)	4.122
Toplam	197.423.347	(77.150.771)	120.272.576
	31 Aralık 2009		
	Brüt	Reasürans payı	Net
Dönem başı - 1 Ocak	114.784.812	(53.392.643)	61.392.169
Ödenen hasar	(43.540.933)	11.590.003	(31.950.930)
Artış	50.826.379	(11.929.511)	38.896.868
- Cari dönem muallakları	59.686.325	(25.574.787)	34.111.538
- Geçmiş yıllar muallakları	(8.859.946)	13.645.276	4.785.330
Dönem sonu rapor edilen hasarları	122.070.258	(53.732.151)	68.338.107
Gerçekleşmiş ancak rapor edilmemiş hasarlar (*)	23.985.364	(7.902.888)	16.082.476
Muallak hasar yeterlilik karşılığı (*)	3.993.620	(377.310)	3.616.310
Tahmini sovtaj ve rücu gelir tahakkuku (*)	(9.585.124)	1.893.373	(7.691.751)
Aktüeryal zincirleme merdiven metodu (*)	4.829.486	-	4.829.486
Toplam	145.293.604	(60.118.976)	85.174.628

(*) Söz konusu tutarlar brüt ve net olarak hesaplanmakta ve kayıtlara yansıtılmaktadır.

YAPI KREDİ SİGORTA A.Ş.

31 ARALIK 2010 TARİHİ İTİBARIYLA KONSOLİDE
FİNANSAL TABLOLARA İLİŞKİN AÇIKLAYICI DİPNOTLAR (DEVAMI)
(Para birimi aksi belirtilmedikçe Türk Lirası ("TL") olarak gösterilmiştir.)

17. Sigorta Borçları ve Reasürans Varlıkları (Devamı)

Kazanılmamış primler karşılığı:

	31 Aralık 2010		
	Brüt	Reasürans payı	Net
Dönem başı - 1 Ocak	312.386.531	(55.008.665)	257.377.866
Net değişim	68.389.948	(1.256.849)	67.133.099
Dönem sonu	380.776.479	(56.265.514)	324.510.965

	31 Aralık 2009		
	Brüt	Reasürans payı	Net
Dönem başı - 1 Ocak	306.209.819	(67.048.531)	239.161.288
Net değişim	6.176.712	12.039.868	18.216.580
Dönem sonu - 31 Aralık	312.386.531	(55.008.663)	257.377.868

31 Aralık 2010 tarihi itibarıyla ertelenmiş komisyon gelirleri ve ertelenmiş komisyon giderleri sırasıyla 10.751.862 TL (31 Aralık 2009: 12.118.556 TL) ve 47.204.254 TL (31 Aralık 2009: 37.971.078 TL) olup bilançoda gelecek aylara ait gelirler ve gelecek aylara ait giderler hesap kalemleri altında yer almaktadır.

Devam eden riskler karşılığı ():*

	31 Aralık 2010		
	Brüt	Reasürans payı	Net
Dönem başı - 1 Ocak	7.129.778	-	7.129.778
Net değişim	(6.805.022)	-	(6.805.022)
Dönem sonu	324.756	-	324.756

	31 Aralık 2009		
	Brüt	Reasürans payı	Net
Dönem başı - 1 Ocak	80.563	-	80.563
Net değişim	7.049.215	-	7.049.215
Dönem sonu - 31 Aralık	7.129.778	-	7.129.778

Dengeleme karşılığı ():*

	31 Aralık 2010		
	Brüt	Reasürans payı	Net
Dönem başı - 1 Ocak	4.027.283	-	4.027.283
Net değişim	3.395.733	-	3.395.733
Dönem sonu	7.423.016	-	7.423.016

	2009		
	Brüt	Reasürans payı	Net
Dönem başı - 1 Ocak	1.902.446	-	1.902.446
Net değişim	2.124.837	-	2.124.837
Dönem sonu - 31 Aralık	4.027.283	-	4.027.283

(*) Söz konusu karşılıklar 2.24 no'lu dipnotta açıklandığı üzere net olarak hesaplanmaktadır.

YAPI KREDİ SİGORTA A.Ş.**31 ARALIK 2010 TARİHİ İTİBARIYLA KONSOLİDE
FİNANSAL TABLOLARA İLİŞKİN AÇIKLAYICI DİPNOTLAR (DEVAMI)**

(Para birimi aksi belirtilmedikçe Türk Lirası ("TL") olarak gösterilmiştir.)

17. Sigorta Borçları ve Reasürans Varlıkları (Devamı)

Yabancı para ile ifade edilen ve ihbarı yapılmış muallak hasar ve tazminat karşılıkları aşağıdaki gibidir:

Döviz Cinsi	31 Aralık 2010		
	Döviz Tutarı	Kur	Tutar TL
Euro	3.544.724	2,0521	7.274.128
ABD Doları	2.996.665	1,5468	4.635.241
GBP	5.447	2,4010	13.078
FRF	11.423	0,3138	3.585
CHF	555	1,6541	918
DEM	3.256	1,05275	3.428
DKK	5.764	0,2762	1.592
			11.931.970

Döviz Cinsi	31 Aralık 2009		
	Döviz Tutarı	Kur(*)	Tutar TL
Euro	2.439.349	2,1707	5.295.095
ABD Doları	843.153	1,5114	1.274.341
GBP	2.071	2,4017	4.974
FRF	11.423	0,3309	3.780
CHF	713	1,4585	1.040
			6.579.230

İkramiye ve indirimler karşılığı:

	2010		
	Brüt	Reasürans payı	Net
Dönem başı - 1 Ocak	1.031.544	-	1.031.544
Net değişim	(279.873)	-	(279.873)
Dönem sonu - 31 Aralık	751.671	-	751.671

	2009		
	Brüt	Reasürans payı	Net
Dönem başı - 1 Ocak	1.208.567	-	1.208.567
Net değişim	(177.023)	-	(177.023)
Dönem sonu - 31 Aralık	1.031.544	-	1.031.544

Diğer uzun vadeli teknik karşılıklar:

Satılmaya hazır finansal varlıkların gerçeğe uygun değerlerindeki değişikliklerden kaynaklanan gerçekleşmemiş kâr ve zararların Grup'a ait olmayan kısmı "Diğer uzun vadeli teknik karşılıklar" altında muhasebeleştirilir (2.8 ve 47.1 no'lu dipnotlar).

Diğer uzun vadeli teknik karşılıkların dönem içindeki hareketleri aşağıdaki gibidir:

	2010	2009
Dönem başı - 1 Ocak	23.325.661	(7.373.385)
Gerçeğe uygun değer artışı/(azalışı)	12.129.108	33.724.292
Satılan veya itfa olan finansal varlıklardan kaynaklanan çıkışlar	(2.928.689)	(3.025.246)
Dönem sonu - 31 Aralık	32.526.080	23.325.661

YAPI KREDİ SİGORTA A.Ş.

31 ARALIK 2010 TARİHİ İTİBARIYLA KONSOLİDE FİNANSAL TABLOLARA İLİŞKİN AÇIKLAYICI DİPNOTLAR (DEVAMI)

(Para birimi aksi belirtilmedikçe Türk Lirası ("TL") olarak gösterilmiştir.)

17. Sigorta Borçları ve Reasürans Varlıkları (Devamı)

Grup Teknik Karşılıklar Yönetmeliği'ne uygun olarak hasar gelişim tablosunu ödenen hasarları dikkate alarak takip etmektedir.

31 Aralık 2010 tarihi itibarıyla hasar gelişim tablosu:

Kaza yılı	1 Ocak 2004 31 Aralık 2004	1 Ocak 2005 - 31 Aralık 2005	1 Ocak 2006 - 31 Aralık 2006	1 Ocak 2007 - 31 Aralık 2007	1 Ocak 2008 - 31 Aralık 2008	1 Ocak 2009 - 31 Aralık 2009	1 Ocak 2010 - 31 Aralık 2010	Toplam Ödenen Hasar
Kaza döneminde yapılan ödeme	313.491.767	424.533.319	588.913.851	463.258.959	514.962.681	559.103.895	568.334.413	3.432.598.885
1 yıl sonra	13.585.504	25.727.420	20.111.596	14.901.590	10.083.155	4.152.121	-	88.561.388
2 yıl sonra	1.907.703	4.300.355	3.534.240	1.349.440	1.043.823	-	-	12.135.561
3 yıl sonra	2.208.496	3.762.508	2.229.776	1.252.204	-	-	-	9.452.986
4 yıl sonra	855.824	(3.684.955)	1.813.090	-	-	-	-	(1.016.041)
5 yıl sonra	945.452	1.512.817	-	-	-	-	-	2.458.269
6 yıl sonra	522.548	-	-	-	-	-	-	522.548
Toplam ödenen net hasar	333.517.294	456.151.464	616.602.553	480.762.193	526.089.659	563.256.016	568.334.413	3.544.213.592

31 Aralık 2009 tarihi itibarıyla hasar gelişim tablosu:

Grup Teknik Karşılıklar Yönetmeliği'ne uygun olarak hasar gelişim tablosunu net ödenen hasarları dikkate alarak takip etmektedir.

Kaza yılı	1 Ocak 2003 31 Aralık 2003	1 Ocak 2004- 31 Aralık 2004	1 Ocak 2005- 31 Aralık 2005	1 Ocak 2006- 31 Aralık 2006	1 Ocak 2007- 31 Aralık 2007	1 Ocak 2008- 31 Aralık 2008	1 Ocak 2009- 31 Aralık 2009	Toplam Ödenen Hasar
Kaza döneminde yapılan ödeme	260.618.705	312.520.672	424.539.167	589.939.653	463.383.625	515.194.538	555.978.931	3.122.175.291
1 yıl sonra	15.659.478	13.651.745	25.798.217	21.031.159	15.036.128	10.065.821	-	101.242.548
2 yıl sonra	1.825.029	1.972.274	4.319.599	3.693.372	1.384.947	-	-	13.195.221
3 yıl sonra	285.399	2.272.207	3.915.242	3.025.236	-	-	-	9.498.084
4 yıl sonra	1.185.919	896.046	(3.672.402)	-	-	-	-	(1.590.437)
5 yıl sonra	1.328.197	942.601	-	-	-	-	-	2.270.798
6 yıl sonra	1.223.483	-	-	-	-	-	-	1.223.483
Toplam ödenen net hasar	282.126.210	332.255.545	454.899.823	617.689.420	479.804.700	525.260.359	555.978.931	3.248.714.988

Teknik Karşılıklar Yönetmeliği uyarınca, aktüeryal zincirleme merdiven yöntemi ile bulunan tutar, branşların toplamı itibarıyla kıyaslanır ve hangi tutar daha büyük ise bu yöntemin her bir branşına ilişkin tutarları gerçekleşmiş ancak rapor edilmemiş tutar olarak finansal tablolara yansıtılır. 31 Aralık 2010 tarihi itibarıyla 23.886.276 TL tutarında gerçekleşmiş ancak rapor edilmemiş hasar karşılığı hesaplanmıştır.

YAPI KREDİ SİGORTA A.Ş.**31 ARALIK 2010 TARİHİ İTİBARIYLA KONSOLİDE
FİNANSAL TABLOLARA İLİŞKİN AÇIKLAYICI DİPNOTLAR (DEVAMI)**

(Para birimi aksi belirtilmedikçe Türk Lirası ("TL") olarak gösterilmiştir.)

18. Yatırım Anlaşması Yükümlülükleri

Yoktur (31 Aralık 2009: Yoktur).

19. Ticari ve Diğer Borçlar, Ertelenmiş Gelirler

	31 Aralık 2010	31 Aralık 2009
Emeklilik faaliyetlerinden borçlar	1.893.282.503	1.394.062.077
Diğer esas faaliyetlerden borçlar (47.1 no'lu dipnot)	41.276.404	36.989.372
Sigortacılık faaliyetlerinden borçlar	25.547.103	19.729.964
Reasürans faaliyetlerinden borçlar	23.671.757	14.339.481
Ertelenmiş komisyon gelirleri	10.929.569	12.118.556
Diğer çeşitli borçlar (47.1 no'lu dipnot)	12.906.656	12.960.944
Diğer ertelenmiş gelirler	160.941	168.326
Toplam	2.007.774.933	1.490.368.720

İlişkili taraf bakiyeleri 45 no'lu dipnotta açıklanmıştır.

Yabancı para ile ifade edilen borçlar aşağıdaki gibidir:

Döviz Cinsi	31 Aralık 2010		
	Döviz Tutarı	Kur (*)	Tutar TL
Euro	10.590	2,0491	21.700
ABD Doları	502.116	1,5481	777.313
FRF	35.915	0,3139	11.270
GBP	3.094	2,4011	7.429
			817.712

Döviz Cinsi	31 Aralık 2009		
	Döviz Tutarı	Kur(*)	Tutar TL
ABD Doları	303.060	1,5090	457.331
Euro	5.974	2,1604	12.906
FRF	35.915	0,3309	11.885
GBP	3.094	2,4017	7.431
			489.553

(*) Kullanılan kurlar ürünlere göre farklılık göstermekte olduğundan ortalama kurlar gösterilmiştir.

20. Krediler

Yoktur (31 Aralık 2009: Yoktur).

21. Ertelenmiş Gelir Vergisi

Grup ertelenen gelir vergisi varlık ve yükümlülüklerini, bilanço kalemlerinde bu konsolide finansal tablolar ve Vergi Usul Kanunu arasındaki farklı değerlendirmelerin sonucunda ortaya çıkan geçici farkların etkilerini dikkate alarak hesaplamaktadır.

İleriki dönemlerde gerçekleşecek geçici farklar üzerinden yükümlülük metoduna göre hesaplanan ertelenen vergi varlıkları ve yükümlülükleri için uygulanan oran %20'dir.

YAPI KREDİ SİGORTA A.Ş.**31 ARALIK 2010 TARİHİ İTİBARIYLA KONSOLİDE
FİNANSAL TABLOLARA İLİŞKİN AÇIKLAYICI DİPNOTLAR (DEVAMI)**

(Para birimi aksi belirtilmedikçe Türk Lirası ("TL") olarak gösterilmiştir.)

21. Ertelemiş Gelir Vergisi (Devamı)

31 Aralık 2010 ve 31 Aralık 2009 tarihleri itibarıyla birikmiş geçici farklar ve ertelenen vergi varlık ve yükümlülüklerinin yürürlükteki vergi oranları kullanılarak hazırlanan dökümü aşağıdaki gibidir:

	Geçici zamanlama farkları		Ertelemiş vergi varlıkları/(yükümlülükleri)	
	31 Aralık 2010	31 Aralık 2009	31 Aralık 2010	31 Aralık 2009
Ertelenen vergi varlıkları				
Emeklilik sözleşmelerinden devamlılık ödülü	6.032.045	8.209.597	1.206.411	1.641.919
Personel prim ve komisyon karşılığı	7.914.665	6.830.953	1.582.933	1.366.191
Kıdem tazminatı karşılığı	8.436.611	7.193.835	1.687.320	1.438.767
Dava karşılıkları	3.008.257	2.175.912	601.651	435.182
Aracılardan ve sigortalılardan alacaklar karşılığı	1.751.387	1.224.763	350.277	244.953
Personel izin karşılığı	2.647.147	2.052.651	529.429	410.530
Devam eden riskler karşılığı	324.756	7.129.778	64.951	1.425.956
Sabit kıymet amortisman farkı	715.688	-	143.138	-
Faturası gelmeyen gider karşılık	552.115	-	110.423	-
Reasürans anlaşmalarının yenilenmemesine ilişkin karşılık (47.1 no'lu dipnot)	-	10.251.681	-	2.050.336
Aktüeryal zincirleme merdiven metodu karşılığı	19.927.576	4.829.486	3.985.515	965.897
Asistans prim ertelenmesi	2.887.052	2.145.094	577.410	429.019
Gider karşılıkları	3.398.105	-	679.621	-
Rücu karşılıkları	4.582.439	-	916.488	-
Dengeleme karşılığı	4.746.503	-	949.301	-
Diğer	433.458	2.709.985	86.692	541.997
Toplam ertelenen vergi varlıkları	67.357.802	54.753.735	13.471.560	10.950.747
Ertelenen vergi yükümlülükleri				
Ertelenen emeklilik branşı üretim giderleri	(4.530.752)	(4.864.016)	(906.150)	(972.803)
Maddi varlıkların kayıtlı değerleri ile vergi matrahları arasındaki net fark	(3.093.686)	(3.080.034)	(618.737)	(616.007)
Dengeleme karşılığı	-	(1.305.870)	-	(261.174)
Reeskont karşılığı	(2.536.442)	(1.754.934)	(507.288)	(350.987)
Diğer gelir karşılıkları	(2.731)	(10.644)	(546)	(2.129)
Eurobond değerlendirme farkı	(1.630.078)	(1.094.593)	(326.016)	(218.919)
Toplam ertelenen vergi yükümlülükleri	(11.793.689)	(12.110.091)	(2.358.737)	(2.422.021)
Net ertelenen vergi varlıkları (35 no'lu dipnot)	55.564.113	42.643.644	11.112.823	8.528.726

YAPI KREDİ SİGORTA A.Ş.

31 ARALIK 2010 TARİHİ İTİBARIYLA KONSOLİDE FİNANSAL TABLOLARA İLİŞKİN AÇIKLAYICI DİPNOTLAR (DEVAMI) (Para birimi aksi belirtilmedikçe Türk Lirası ("TL") olarak gösterilmiştir.)

21. Ertelenmiş Gelir Vergisi (Devamı)

Ertelenen vergi varlıklarının 31 Aralık tarihi itibarıyla dönem içindeki hareketleri aşağıdaki gibidir:

	2010	2009
Dönem başı - 1 Ocak	8.528.726	4.277.889
Ertelenen vergi geliri	2.614.593	4.561.168
Şatılmaya hazır finansal varlıklar değer artışı nedeniyle		
Özkaynak içinde muhasebeleştirilen ertelenmiş vergi varlığı	(30.496)	(310.331)
Dönem sonu - 30 Eylül (35 no'lu dipnot)	11.112.823	8.528.726

22. Emeklilik Sosyal Yardım Yükümlülükleri

	31 Aralık 2010	31 Aralık 2009
Kıdem tazminatı karşılığı	8.436.611	7.193.835
	8.436.611	7.193.835

Türk İş Kanunu'na göre, Grup bir senesini doldurmuş olan ve Grup'la ilişkisi kesilen veya emekli olan 25 hizmet (kadınlarda 20) yılını dolduran ve emekliliğini kazanan (kadınlar için 58 yaşında, erkekler için 60 yaşında), askere çağrılan veya vefat eden personeli için kıdem tazminatı ödemekle mükelleftir. 23 Mayıs 2002 tarihindeki mevzuat değişikliğinden sonra emeklilikten önceki hizmet süresine ilişkin bazı geçiş süreci maddeleri çıkarılmıştır.

Ödenecek tazminat her hizmet yılı için bir aylık maaş kadardır ve bu tutar 31 Aralık 2010 tarihi itibarıyla 2.517,01 TL (31 Aralık 2009: 2.365,16 TL) ile sınırlandırılmıştır.

Kıdem tazminatı yükümlülüğü yasal olarak herhangi bir fonlamaya tabi değildir ve herhangi bir fonlama şartı bulunmamaktadır.

Kıdem tazminatı karşılığı çalışanların emekliliği halinde ödenmesi gereken muhtemel yükümlülüğün bugünkü değerinin tahminiyle hesaplanır.

31 Aralık 2010 tarihinden önce Şirket'ten ayrılması bildirim yolu ile kesinleşmiş çalışanlar için Kıdem Tazminatı 400.945 TL ve İhbar Tazminatı 161.026 TL olarak toplam yasal yükümlülük tutarından ayrılmış ve bu tutarlar kısa vadeli olarak sınıflandırılmıştır.

TMS 19, Grup'un kıdem tazminatı karşılığını tahmin etmek için aktüer değerlendirme yöntemlerinin geliştirilmesini öngörmektedir. Buna göre toplam yükümlülüğün hesaplanmasında aşağıda yer alan aktüer öngörüler kullanılmıştır:

	31 Aralık 2010	31 Aralık 2009
İskonto oranı (%)	4,66	5,92
Emeklilik olasılığının tahmini için devir hızı oranı (%)	94,71	94,93

Temel varsayım, her yıllık hizmet için belirlenen tavan karşılığının enflasyon ile orantılı olarak artmasıdır. Böylece uygulanan iskonto oranı enflasyonun beklenen etkilerinden arındırılmış gerçek oranı gösterir. Grup'un kıdem tazminatı karşılığı, kıdem tazminatı tavanı her altı ayda bir ayarlandığı için, 1 Ocak 2011 tarihinden itibaren geçerli olan 2.623,23 TL (1 Ocak 2010: 2.427,04 TL) üzerinden hesaplanmaktadır.

YAPI KREDİ SİGORTA A.Ş.**31 ARALIK 2010 TARİHİ İTİBARIYLA KONSOLİDE
FİNANSAL TABLOLARA İLİŞKİN AÇIKLAYICI DİPNOTLAR (DEVAMI)**
(Para birimi aksi belirtilmedikçe Türk Lirası ("TL") olarak gösterilmiştir.)**22. Emeklilik Sosyal Yardım Yükümlülükleri (Devamı)**

Kıdem tazminatı karşılığının dönem içindeki hareketleri aşağıdaki gibidir:

	2010	2009
Dönem başı - 1 Ocak	7.193.835	6.188.273
Dönem içinde ödenen (33 no'lu dipnot)	(1.943.025)	(1.841.157)
Cari dönemde ayrılan karşılık tutarı	3.185.801	2.846.719
Dönem sonu - 31 Aralık	8.436.611	7.193.835

	31 Aralık 2010	31 Aralık 2009
Kıdem tazminatı karşılığı- kısa vadeli	561.971	-
Kıdem tazminatı karşılığı – uzun vadeli	7.874.640	7.193.835
	8.436.611	7.193.835

23. Diğer Yükümlülükler ve Masraf Karşılıkları

Pasifte yer almayan taahhütler 43 no'lu dipnotta açıklanmıştır.

Alınan garanti ve teminatlar 12.3 no'lu dipnotta açıklanmıştır.

Bilançoda gider tahakkukları altında sınıflandırılan karşılıkların detayı aşağıda yer almaktadır:

	31 Aralık 2010	31 Aralık 2009
Personel primleri karşılığı	8.280.355	6.116.453
Faturası beklenen pazarlama ve genel yönetim giderleri karşılığı	552.114	511.859
Satış personeli prim tahakkuku	883.000	-
Diğer	1.921.625	1.659.606
	11.637.094	8.287.918

24. Net Sigorta Prim Geliri

Yazılan primlerin dağılımı aşağıdaki gibidir:

	1 Ocak - 31 Aralık 2010		
	Brüt	Reasürans payı	Net
Hastalık/Sağlık	334.791.119	(4.061.315)	330.729.804
Hayat	109.653.515	(8.359.412)	101.294.103
Kara Araçları	147.683.262	(971.219)	146.712.043
Yangın ve Doğal Afetler	103.561.926	(63.561.038)	40.000.888
Genel Zararlar	55.182.439	(42.335.305)	12.847.134
Kara Araçları Sorumluluk	61.902.739	(4.089.379)	57.813.360
Genel Sorumluluk	19.279.183	(9.721.564)	9.557.619
Kaza	16.605.212	(2.478.515)	14.126.697
Nakliyat	11.105.191	(4.647.297)	6.457.894
Diğer	5.630.766	(3.665.271)	1.965.495
Toplam yazılan primler	865.395.352	(143.890.315)	721.505.037

	1 Ocak - 31 Aralık 2009		
	Brüt	Reasürans payı	Net
Hastalık/Sağlık	282.237.809	(4.054.878)	278.182.931
Hayat	92.209.467	(5.375.181)	86.834.286
Kara Araçları	99.728.087	(13.300.455)	86.427.632
Kara Araçları Sorumluluk	48.954.385	(7.529.318)	41.425.067
Yangın ve Doğal Afetler	90.838.478	(60.851.664)	29.986.814
Kaza	13.247.222	(2.395.989)	10.851.233
Genel Zararlar	43.318.070	(34.620.153)	8.697.917
Nakliyat	9.683.478	(5.313.845)	4.369.633
Genel Sorumluluk	9.982.051	(7.225.061)	2.756.990
Diğer	7.669.455	(6.414.609)	1.254.846
Toplam yazılan primler	697.868.502	(147.081.153)	550.787.349

YAPI KREDİ SİGORTA A.Ş.**31 ARALIK 2010 TARİHİ İTİBARIYLA KONSOLİDE
FİNANSAL TABLOLARA İLİŞKİN AÇIKLAYICI DİPNOTLAR (DEVAMI)**
(Para birimi aksi belirtilmedikçe Türk Lirası ("TL") olarak gösterilmiştir.)**25. Aidat (Ücret) Gelirleri**

Emeklilik faaliyetlerine ilişkin gelirler 2.21 ve 2.25 no'lu dipnotlarda açıklanmıştır.

26. Yatırım Gelirleri

	1 Ocak - 31 Aralık 2010	
	Grup payı	Sigortalı payı
Satılmaya hazır finansal varlıklar		
Faiz geliri	30.504.542	24.023.340
Net Satış Geliri	262.691	-
Temettü Geliri	12.055	-
Nakit ve nakit benzerleri		
Faiz geliri	18.307.333	3.587.064
Alım satım amaçlı finansal varlıklar		
Faiz geliri	1.425.156	6.528.896
Değerleme ve net satış geliri	1.410.484	1.900.787
Kur farkı geliri/(gideri)	188.215	2.602.253
Toplam	52.110.476	38.642.340

	1 Ocak - 31 Aralık 2009	
	Grup payı	Sigortalı payı
Satılmaya hazır finansal varlıklar		
Faiz geliri	35.296.212	28.059.112
Nakit ve nakit benzerleri		
Faiz geliri	19.902.122	4.246.563
Temettü geliri	13.017	-
Net satış geliri	1.910.963	-
Alım satım amaçlı finansal varlıklar		
Faiz geliri	2.775.871	13.440.453
Değerleme ve net satış geliri	3.478.916	2.142.600
Kur farkı geliri/(gideri)	438.274	959.793
Toplam	63.815.375	48.848.521

27. Finansal Varlıkların Net Tahakkuk Gelirleri

Satılmaya hazır finansal varlıklardan elde edilen gerçekleşen kazanç ve kayıplara ilişkin bilgiler 11 ve 15 no'lu dipnotlarda açıklanmıştır.

28. Gerçeğe uygun Değer Farkı Gelir Tablosuna Yansıtılan Aktifler

11 no'lu dipnotlarda açıklanmıştır.

YAPI KREDİ SİGORTA A.Ş.

**31 ARALIK 2010 TARİHİ İTİBARIYLA KONSOLİDE
FİNANSAL TABLOLARA İLİŞKİN AÇIKLAYICI DİPNOTLAR (DEVAMI)**
(Para birimi aksi belirtilmedikçe Türk Lirası ("TL") olarak gösterilmiştir.)

29. Sigorta Hak ve Talepleri

17 no'lu dipnotta açıklanmıştır.

30. Yatırım Anlaşması Hakları

Yoktur (31 Aralık 2009: Yoktur).

31. Zaruri Diğer Giderler

	1 Ocak - 31 Aralık 2010	1 Ocak - 31 Aralık 2009
Teknik bölüm altında sınıflandırılan faaliyet giderleri- hayat dışı	137.629.764	115.986.755
Teknik bölüm altında sınıflandırılan faaliyet giderleri-emeklilik	41.653.337	44.193.157
Teknik bölüm altında sınıflandırılan faaliyet giderleri-hayat	35.122.637	29.627.133
Toplam (32 no'lu dipnot)	214.405.738	189.807.045

32. Gider Çeşitleri

Gelir tablosunda yer alan faaliyet giderlerinin detayı aşağıda yer almaktadır:

	1 Ocak - 31 Aralık 2010	1 Ocak - 31 Aralık 2009
Personel giderleri (33 no'lu dipnot)	103.141.461	95.801.084
Üretim komisyonu giderleri	83.393.361	65.828.154
Üretim komisyonu giderleri(Emeklilik)	9.274.321	6.904.886
Üretim komisyonu giderleri(hayat)	8.844.444	5.349.753
Ofis giderleri	7.130.742	7.460.782
Reklam ve pazarlama giderleri	5.032.460	4.918.914
Dışarıdan sağlanan hizmet giderleri	13.820.195	12.699.049
Kira giderleri	3.151.739	2.860.553
Haberleşme ve iletişim giderleri	1.984.793	2.097.535
Ulaşım giderleri	2.758.489	3.213.792
Bakım ve onarım giderleri	112.088	192.182
Diğer faaliyet giderleri	2.964.546	692.762
Ertelenen emeklilik branşı üretim giderleri	333.266	2.503.804
Üretim komisyon gelirleri(hayat)	(3.150.527)	(1.230.212)
Reasürans komisyon gelirleri	(25.797.622)	(30.954.208)
Diğer teknik giderler	1.411.982	11.467.915
Toplam	214.405.738	189.807.045

YAPI KREDİ SİGORTA A.Ş.

31 ARALIK 2010 TARİHİ İTİBARIYLA KONSOLİDE FİNANSAL TABLOLARA İLİŞKİN AÇIKLAYICI DİPNOTLAR (DEVAMI) (Para birimi aksi belirtilmedikçe Türk Lirası ("TL") olarak gösterilmiştir.)

33. Çalışanlara Sağlanan Fayda Giderleri

	1 Ocak - 31 Aralık 2010	1 Ocak - 31 Aralık 2009
Maaş ödemesi	53.102.086	49.640.016
Prim ödemesi	23.467.070	22.756.862
Satış ekibi giderleri	6.109.377	4.819.434
Sosyal güvenlik kesintileri	11.257.692	10.347.541
Kıdem tazminatı	1.943.025	1.841.157
İhbar tazminatı	283.585	304.776
İzin tazminatı	129.249	432.907
Diğer	6.849.377	5.658.391
Toplam (32 no'lu dipnot)	103.141.461	95.801.084

Yönetim kurulu başkan ve üyeleriyle genel müdür, genel koordinatör, genel müdür yardımcılarını gibi üst yöneticilere cari dönemde sağlanan ücret ve benzeri menfaatlerin toplam tutarı 1.6 no'lu dipnotta açıklanmıştır.

Grup'un hisse bazlı ödeme işlemi bulunmamaktadır. (31 Aralık 2009: Yoktur).

34. Finansal Maliyetler

34.1 Dönemin tüm finansman giderleri: Yoktur (31 Aralık 2009: Yoktur).

- 34.1.1 Üretim maliyetine verilenler: Yoktur (31 Aralık 2009: Yoktur).
- 34.1.2 Sabit varlıkların maliyetine verilenler: Yoktur (31 Aralık 2009: Yoktur).
- 34.1.3 Doğrudan gider yazılanlar: Yoktur (31 Aralık 2009: Yoktur)

34.2 Dönemin finansman giderlerinden ortaklar, bağlı ortaklık ve iştiraklerle ilgili kısmı (Toplam tutar içindeki payları %20'yi aşanlar ayrıca gösterilecektir.): Yoktur (31 Aralık 2009: Yoktur).

34.3 Ortaklar, bağlı ortaklık ve iştiraklerle yapılan satış ve alışlar (Toplam tutar içindeki payları %20'yi aşanlar ayrıca gösterilecektir.):

İlişkili taraflar ile olan işlem ve bakiyeler 45 no'lu dipnotta detay olarak açıklanmıştır.

34.4 Ortaklar bağlı ortaklık ve iştiraklerden alınan ve bunlara ödenen faiz, kira ve benzerleri (Toplam tutar içindeki payları %20'yi aşanlar ayrıca gösterilecektir.):

İlişkili taraflar ile olan işlem ve bakiyeler 45 no'lu dipnotta detay olarak açıklanmıştır.

YAPI KREDİ SİGORTA A.Ş.**31 ARALIK 2010 TARİHİ İTİBARIYLA KONSOLİDE
FİNANSAL TABLOLARA İLİŞKİN AÇIKLAYICI DİPNOTLAR (DEVAMI)**

(Para birimi aksi belirtilmedikçe Türk Lirası ("TL") olarak gösterilmiştir.)

35. Gelir Vergileri

31 Aralık 2010 ve 31 Aralık 2009 tarihleri itibarıyla hazırlanan konsolide finansal tablolarda yer alan vergi varlık ve yükümlükleri ile vergi gelir ve giderleri aşağıda özetlenmiştir:

	1 Ocak - 31 Aralık 2010	1 Ocak - 31 Aralık 2009
Önceki dönem kurumlar vergisi fazla ayrılan karşılık	788.180	40.408
Cari dönem kurumlar vergisi	(11.211.935)	(8.667.701)
Satılmaya hazır varlıklardan dolayı özsermaye içinde muhasebeleştirilen vergi geliri/(gideri) (15 no'lu dipnot) (*)	(555.423)	1.706.838
Ertelenmiş vergi geliri/(gideri)	2.614.593	4.561.168
Toplam vergi gideri /(geliri)	(8.364.586)	(2.359.287)

(*) Gelir tablosunda ertelenmiş vergi varlığı hesabı altında sınıflandırılmıştır.

	31 Aralık 2010	31 Aralık 2009
Vergi	11.211.935	8.667.701
Peşin ödenen vergiler (-)	(6.983.932)	(10.744.970)
Toplam	4.228.003	(2.077.269)
Ertelenen vergi varlığı	13.471.560	10.950.747
Ertelenen vergi yükümlülüğü	(2.358.737)	(2.422.021)
Ertelenen vergi varlığı, net (21 no'lu dipnot)	11.112.823	8.528.726

Gerçekleşen kurumlar vergisi gideri mutabakatı aşağıdaki gibidir:

	31 Aralık 2010	31 Aralık 2009
Kurumlar vergisi öncesi kâr	49.081.288	9.905.839
Eksi: Ertelenmiş vergi geliri/(gideri)	(2.059.169)	(6.308.414)
Ertelenmiş vergi ve kurumlar vergisi öncesi kâr	47.022.119	3.597.425
Vergi oranı	%20	%20
Hesaplanan kurumlar vergisi karşılığı	(9.404.424)	(719.485)
Kanunen kabul edilmeyen giderlerin etkisi	(1.275.879)	(4.063.421)
Vergiye konu olmayan gelirlerin etkisi	782.161	2.423.619
Önceki dönem kurumlar vergisi fazla ayrılan karşılık	788.180	-
Dağa önce üzerinden ert. vergi aktifli hesaplanmayan geçici farkların etkisi	745.376	-
Toplam vergi gideri	(8.364.586)	(2.359.287)

36. Net Kur Değişim Gelirleri

	1 Ocak - 31 Aralık 2010	1 Ocak - 31 Aralık 2009
Yatırım gelirleri/(giderleri)	9.896.412	24.195.290
Teknik gelirler/(giderler)	(17.760.374)	(32.720.009)
Genel yönetim giderleri	7.576.071	9.056.885
Toplam	(287.891)	532.166

YAPI KREDİ SİGORTA A.Ş.

31 ARALIK 2010 TARİHİ İTİBARIYLA KONSOLİDE FİNANSAL TABLOLARA İLİŞKİN AÇIKLAYICI DİPNOTLAR (DEVAMI)

(Para birimi aksi belirtilmedikçe Türk Lirası ("TL") olarak gösterilmiştir.)

37. Hisse Başına Kazanç

Hisse başına kazanç miktarı, net dönem kârının Grup hisselerinin dönem içindeki ağırlıklı ortalama pay adedine bölünmesiyle hesaplanır.

	1 Ocak - 31 Aralık 2010	1 Ocak - 31 Aralık 2009
Net dönem kârı/(zararı)	38.657.533	1.238.138
Beheri 1 Kr nominal değerli hisselerin ağırlıklı ortalama adedi	8.000.000.000	8.000.000.000
Hisse başına kazanç/(kayıp) (Kr)	0,4832	0,015

38. Hisse Başı Kâr Payı

31 Aralık 2010 tarihinde sona eren yıla ait kâr dağıtımını ile ilgili bir Yönetim Kurulu Kararı veya Genel Kurul Kararı henüz alınmamıştır. Grup'un, 2 Mart 2010 tarihinde yapılan Yönetim Kurulu toplantısında, 2009 yılı zararları kapandığı için kâr dağıtımını yapılmamasının Genel Kurul'un onayına sunulmasına karar verilmiştir. 23 Mart 2010 tarihinde yapılan Genel Kurul'da bu karar onaylanmıştır. (31 Aralık 2009: Grup'un, 12 Mart 2009 tarihinde yapılan Yönetim Kurulu toplantısında, 2008 yılı kârının 10.739.894 TL tutarındaki kısmının 15 Nisan 2009 tarihinden itibaren ortaklara nakit olarak dağıtılması kararı alınarak uygulanmıştır. Hisse başına temettü tutarı 0,1342 Kr olarak gerçekleşmiştir.) Bağlı ortaklık ise 2010 yılı Mart ayı içerisinde yapılan genel kurulda onaylandığı üzere 19.431 TL temettü dağıtımını yapmıştır. (31 Aralık 2009: Bağlı ortaklık, genel kurul onayı ile 2008 yılı kârının 5.133 TL tutarındaki kısmını 31 Mart 2009 tarihinden itibaren ortaklarına nakit olarak dağıtmıştır.)

39. Faaliyetlerden Yaratılan Nakit

Nakit akım tablosunda gösterilmiştir.

40. Hisse Senedine Dönüştürülebilir Tahvil

Yoktur (31 Aralık 2009: Yoktur).

41. Paraya Çevrilebilir İmtiyazlı Hisse Senetleri

Yoktur (31 Aralık 2009: Yoktur).

42. Riskler

	31 Aralık 2010	31 Aralık 2009
Grup aleyhine açılan hasar davaları (*)	48.042.648	42.685.004
Grup aleyhine açılan prim iadesi davaları	1.032.120	896.630
Grup aleyhine açılan iş davaları	661.892	651.210
Grup aleyhine açılan diğer davalar	1.090.858	628.072
Toplam	50.827.518	44.860.916

(*) Muallak hasarlar içerisinde takip edilmekte olup muallak hasarların hareket tablosu 17 no'lu dipnotta yer almaktadır. Söz konusu karşılıkların net tutarı 26.619.907 TL (31 Aralık 2009: 18.432.125 TL)'dir.

YAPI KREDİ SİGORTA A.Ş.

31 ARALIK 2010 TARİHİ İTİBARIYLA KONSOLİDE FİNANSAL TABLOLARA İLİŞKİN AÇIKLAYICI DİPNOTLAR (DEVAMI) (Para birimi aksi belirtilmedikçe Türk Lirası ("TL") olarak gösterilmiştir.)

43. Taahhütler

Verilen banka teminat mektuplarının tutarı ve yabancı para cinsinden detayı aşağıda açıklanmıştır:

	31 Aralık 2010			Toplam
	ABD Doları	Euro	TL	
Teminat mektupları	15.460	-	4.644.658	4.660.118
Toplam	15.460	-	4.644.658	4.660.118

	31 Aralık 2009			Toplam
	ABD Doları	Euro	TL	
Teminat mektupları	15.057	5.986.973	6.002.030	6.002.030
Toplam	15.057	5.986.973	6.002.030	6.002.030

Aktif değerler üzerinde mevcut bulunan toplam ipotek veya teminat tutarları:

	31 Aralık 2010	31 Aralık 2009
Menkul değerler cüzdanı (*)	572.029.691	604.502.501
Kullanım amaçlı gayrimenkuller (6 no'lu dipnot)	3.328.729	5.356.015
Yatırım amaçlı gayrimenkuller (7 no'lu dipnot)	1.703.850	3.235.209
Bankalar		
Sigortalı portföyü (11 no'lu dipnot)	55.131.068	47.642.852
Grup portföyü (2.12 ve 14 no'lu dipnot)	28.874.250	22.482.360
Toplam	661.067.588	683.218.937

(*) Menkul değerler cüzdanı içerisinde Hazine Müsteşarlığı lehine 556.528.439 TL (31 Aralık 2009: 604.370.336 TL) ve TARŞİM lehine 148.992 TL (31 Aralık 2009:132.165TL) maliyet bedelli teminat bulunmaktadır.

44. İşletme Birleşmeleri

Yoktur (31 Aralık 2009: Yoktur).

YAPI KREDİ SİGORTA A.Ş.**31 ARALIK 2010 TARİHİ İTİBARIYLA KONSOLİDE
FİNANSAL TABLOLARA İLİŞKİN AÇIKLAYICI DİPNOTLAR (DEVAMI)**

(Para birimi aksi belirtilmedikçe Türk Lirası ("TL") olarak gösterilmiştir.)

45. İlişkili Taraflarla İşlemler

Yapı Kredi Grubu şirketleri, Yapı Kredi Grubu şirketlerinin nihai ana ortakları ve bu ortaklarının kontrol ettiği şirketler bu konsolide finansal tablolar açısından ilgili şirketler olarak tanımlanmıştır.

	31 Aralık 2010	31 Aralık 2009
a) Mevduatlar ve finansal varlıklar		
Yapı ve Kredi Bankası A.Ş. (nezdinde tutulan)	339.647.606	243.166.980
Toplam	339.647.606	243.166.980
b) Ticari alacaklar		
Yapı ve Kredi Bankası A.Ş.	29.473.834	24.725.971
Setur Servis Turistik A.Ş.	-	81.588
Yapı Kredi Yatırım Ortaklığı A.Ş.	5.635	6.188
Yapı Kredi Kültür Sanat Tic. A.Ş.	94.246	117.961
Yapı Kredi Faktoring A.Ş.	122.130	96.471
Kredi Kayıt Bürosu A.Ş.	22.273	16.699
Bankalararası Kart Merkezi	-	-
Türkiye Eğitim Gönüllüleri Vakfı	16.144	13.612
Yapı Kredi Leasing	262.875	227.284
Unicredit (San) Menkul Değerler A.Ş.	74.236	62.871
Agrosan Kimya San.veTic.A.Ş.	23.526	-
Ford Otomotiv	378	-
YKS Tesis Yönetim Hizmetleri A.Ş.	10.993	-
Yapı Kredi Portföy Yönetimi A.Ş.	97.601	77.844
Yapı Kredi Yatırım Menkul Değerler A.Ş.	263.332	259.070
Koç Finansal Hizmetler A.Ş.	-	5.278
Toplam	30.467.203	25.690.837
c) Ticari borçlar		
Yapı ve Kredi Bankası A.Ş.	3.144.563	3.494.448
Toplam	3.144.563	3.494.448
d) Sigortacılık ve Emeklilik faaliyetlerinden borçlar		
Yapı ve Kredi Bankası A.Ş.	888.458	476.790
Toplam	888.458	476.790
	31 Aralık 2010	31 Aralık 2009
e) Diğer borçlar		
Zer Merkezi Hizmetler A.Ş.	809.674	667.052
Koç Sistem A.Ş.	632.563	86.696
Setur Servis Turistik A.Ş.	28.829	35.329
YKS Tesis Yönetim Hizmetleri A.Ş.	12.818	60.999
Yapı Kredi Bankası A.Ş.	11.648	-
KoçNet Haberleşme Teknolojileri ve İletişim Hizmetleri. A.Ş.	79.466	65.730
Otokoç A.Ş.	26.626	33.192
Koç Holding A.Ş.	8.260	7.869
Opet Petrolcülük A.Ş.	19.976	14.590
Toplam	1.629.860	971.457

YAPI KREDİ SİGORTA A.Ş.**31 ARALIK 2010 TARİHİ İTİBARIYLA KONSOLİDE
FİNANSAL TABLOLARA İLİŞKİN AÇIKLAYICI DİPNOTLAR (DEVAMI)**
(Para birimi aksi belirtilmedikçe Türk Lirası ("TL") olarak gösterilmiştir.)**45. İlişkili Taraflarla İşlemler (Devamı)**

	31 Aralık 2010	31 Aralık 2009
e) Diğer alacaklar		
Yapı Kredi Factoring A.Ş.	-	6.166
YKS Tesis Yönetim Hizmetleri A.Ş.	8.293	-
Toplam	8.293	6.166
	1 Ocak - 31 Aralık 2010	1 Ocak - 31 Aralık 2009
f) Kira gelirleri		
Yapı ve Kredi Bankası A.Ş.	112.163	106.593
Yapı Kredi Yatırım Menkul Değerler A.Ş.	11.261	26.100
Toplam	123.424	132.693
g) Kira giderleri		
Yapı ve Kredi Bankası A.Ş.	1.416.420	1.330.916
Toplam	1.416.420	1.330.916
h) Faiz gelirleri		
Yapı ve Kredi Bankası A.Ş.	24.716.476	23.961.974
Toplam	24.716.476	23.961.974
i) Faiz giderleri		
Yapı Kredi Leasing A.Ş.	289	1.796
Toplam	289	1.796

YAPI KREDİ SİGORTA A.Ş.**31 ARALIK 2010 TARİHİ İTİBARIYLA KONSOLİDE
FİNANSAL TABLOLARA İLİŞKİN AÇIKLAYICI DİPNOTLAR (DEVAMI)**
(Para birimi aksi belirtilmedikçe Türk Lirası ("TL") olarak gösterilmiştir.)**45. İlişkili Taraflarla İşlemler (Devamı)**

	1 Ocak - 31 Aralık 2010	1 Ocak - 31 Aralık 2009
j) Alınan primler		
Yapı ve Kredi Bankası A.Ş.	62.101.238	49.349.177
Setair Hava Taşımacılığı ve Hizm. A.Ş.	805.444	972.664
Koç Holding A.Ş.	362.729	665.333
RMK Marine Gemi Yapım San. A.Ş.	24.208	598.998
Yapı Kredi Yatırım Menkul Değerler A.Ş.	910.539	569.913
Yapı Kredi Leasing A.Ş.	521.179	482.092
Yapı Kredi Faktoring A.Ş.	245.375	219.433
Setur Servis Turistik A.Ş.	320.172	231.857
Yapı Kredi Portföy Yönetimi A.Ş.	197.377	166.521
Yapı Kredi Moscow Aygaz A.Ş.	3.817	-
Yapı Kredi Koray GYO A.Ş.	307.749	41.731
Bankalararası Kart Merkezi	41.156	21.335
Yapı Kredi Yatırım Ort. A.Ş.	15.799	-
Otokoç A.Ş.	43.148	12.376
Agrosan Kimya Sanayi ve Ticaret A.Ş.	7.886	-
Koç Finansal Hizmetler A.Ş.	10.178	10.218
Koç Leasing A.Ş.	-	10.556
YKS Tesis Yönetim Hizm. A.Ş.	24.012	-
Sanal Merkez Ticaret A.Ş.	-	-
Kredi Kayıt Bürosu A.Ş.	-	-
T.Eğitim Gönüllüleri Vakfı	122.527	87.669
Yapı Kredi Kültür Sanat Yayıncılık San. ve Tic. A.Ş.	128.218	133.460
Unicredit (San) Menkul Değ. A.Ş.	296.026	248.839
Tümteks Tekstil ve Gıda Sanayi Tic. Ltd	144.998	116.479
	5.411	6.363
Toplam	66.638.916	53.976.660
k) Ödenen komisyonlar ve sigorta primleri		
Yapı ve Kredi Bankası A.Ş.	30.972.627	21.137.843
Yapı Kredi Leasing A.Ş.	1.832.793	1.873.440
Yapı Kredi Portföy A.Ş.	7.950.134	5.803.579
Yapı Kredi Yatırım A.Ş.	87.786	87.248
Toplam	40.843.340	28.902.110

YAPI KREDİ SİGORTA A.Ş.**31 ARALIK 2010 TARİHİ İTİBARIYLA KONSOLİDE
FİNANSAL TABLOLARA İLİŞKİN AÇIKLAYICI DİPNOTLAR (DEVAMI)**
(Para birimi aksi belirtilmedikçe Türk Lirası ("TL") olarak gösterilmiştir.)**45. İlişkili Taraflarla İşlemler (Devamı)**

	1 Ocak - 31 Aralık 2010	1 Ocak - 31 Aralık 2009
n) Diğer Giderler		
Zer Merkezi Hizmetler A.Ş.	2.067.222	1.925.800
YKS Tesis Yönetim Hizm. A.Ş.	1.130.513	745.899
Otokoç Otomotiv Tic.ve San. A.Ş.	753.461	677.484
Toplam	3.951.196	3.349.183

o) Ödenen temettüler

Yapı ve Kredi Bankası A.Ş.	-	5.702.885
Yapı Kredi Factoring A.Ş.	9.623	856.201
Yapı Kredi Yatırım A.Ş.	9.622	567.640
Diğer	186	3.618.301
Toplam	19.431	10.745.027

p) Alınan temettüler

Diğer	12.055	13.017
Toplam	12.055	13.017

Grup'un cari dönemde Yapı ve Kredi Bankası A.Ş. aracılığıyla yazmış olduğu prim toplamı 125.066.385 TL'dir (31 Aralık 2009: 131.202198 TL).

45.1 Ortaklar, iştirakler ve bağlı ortaklıklardan alacaklar nedeniyle ayrılan şüpheli alacak tutarları ve bunların borçları: Yoktur (31 Aralık 2009: Yoktur).**45.2 Grup ile dolaylı sermaye ve yönetim ilişkisine sahip iştirakler ve bağlı ortaklıkların dökümü, iştirakler ve bağlı ortaklıklar hesabında yer alan ortaklıkların isimleri ve iştirak ve oran ve tutarları, söz konusu ortaklıkların düzenlenen en son finansal tablolarında yer alan dönem kârı veya zararı, net dönem kârı veya zararı ile bu finansal tabloların ait olduğu dönem, kurulumuz standartlarına göre hazırlanıp hazırlanmadığı, bağımsız denetime tabi tutulup tutulmadığı ve bağımsız denetim raporunun olumlu, olumsuz ve şartlı olmak üzere hangi türde düzenlendiği:****Finansal Duran Varlıklar**

	31 Aralık 2010								
	Endekslenmiş (%)	Maliyet	Defter Değeri	Bağımsız denetim görüşü	Finansal tablo dönemi	Toplam varlık	Toplam yükümlülük	Net satış	Net kâr/ (zarar)
Çimsataş A.Ş.	0.01	368.613	368.613	Denetlenmemiştir	30.09.2010	-	-	-	-
Emeklilik Gözetim Merkezi	7.69	263.221	263.221	Denetlenmemiştir	31.12.2010	7.336.205	3.034.258	4.938.578	22.372
Çukurova Çelik End. A.Ş.	0.17	6.308.122	-	Denetlenmemiştir	30.09.2010	-	-	-	-
		6.939.956	631.834						

	31 Aralık 2009								
	Endekslenmiş (%)	Maliyet	Defter Değeri	Bağımsız denetim görüşü	Finansal tablo dönemi	Toplam varlık	Toplam yükümlülük	Net satış	Net kâr/ (zarar)
Çimsataş A.Ş.	0.01	368.613	368.613	Denetlenmemiştir	31.12.2009	298.833.739	19.926.990	49.585.921	(8.838.798)
Emeklilik Gözetim Merkezi	7.69	263.221	263.221	Denetlenmemiştir	31.12.2009	6.097.858	1.818.553	5.215.935	39.539
Çukurova Çelik End. A.Ş.	0.17	6.308.122	-	Denetlenmemiştir	31.12.2009	2.401.845.085	184.170.469	-	(491.163)
		6.939.956	631.834						

YAPI KREDİ SİGORTA A.Ş.

**31 ARALIK 2010 TARİHİ İTİBARIYLA KONSOLİDE
FİNANSAL TABLOLARA İLİŞKİN AÇIKLAYICI DİPNOTLAR (DEVAMI)**
(Para birimi aksi belirtilmedikçe Türk Lirası ("TL") olarak gösterilmiştir.)

45. İlişkili Taraflarla İşlemler (Devamı)

45.3 İştirakler ve bağlı ortaklıklarda içsel kaynaklardan yapılan sermaye arttırımı nedeniyle elde edilen bedelsiz hisse senedi tutarları: Yoktur (31 Aralık 2009: Yoktur).

45.4 Taşınmazlar üzerinde sahip olunan aynı haklar ve bunların değerleri: Yoktur (31 Aralık 2009: Yoktur).

45.5 Ortaklar, iştirakler ve bağlı ortaklıklar lehine verilen garanti, taahhüt, kefalet, avans, ciro gibi yükümlülüklerin tutarı: Yoktur (31 Aralık 2009: Yoktur).

46. Bilanço Tarihinden Sonra Ortaya Çıkan Olaylar: Yoktur (31 Aralık 2009: 1 Ocak 2010 tarihinden itibaren kıdem tazminat tavanı 2.423,88 TL'ye yükseltilmiştir.).

47. Diğer

47.1 Finansal tablolardaki "diğer" ibaresini taşıyan hesap kalemlerinden dahil olduğu grubun toplam tutarının %20'sini veya bilanço aktif toplamının %5'ini aşan kalemlerin ad ve tutarları:

	31 Aralık 2010	31 Aralık 2009
l) Diğer nakit ve nakit benzeri varlıklar:		
Kredi Kartı Tahsilatları	83.617.229	55.511.687
Banka Ödeme Belgesi	62.562	88.724
Diğer	27.261	12.942
	83.707.052	55.613.353

	31 Aralık 2010	31 Aralık 2009
m) Diğer ilişkili taraflardan alacaklar:		
İlişkili taraflardan alacaklar	8.293	-
	8.293	-

YAPI KREDİ SİGORTA A.Ş.**31 ARALIK 2010 TARİHİ İTİBARIYLA KONSOLİDE
FİNANSAL TABLOLARA İLİŞKİN AÇIKLAYICI DİPNOTLAR (DEVAMI)**
(Para birimi aksi belirtilmedikçe Türk Lirası ("TL") olarak gösterilmiştir.)**47. Diğer (Devamı)**

	31 Aralık 2010	31 Aralık 2009
n) Diğer Çeşitli Alacaklar:		
Acentelerden zorunlu deprem sigortası alacakları	2.318.583	1.895.781
Diğer	3.873.504	895.412
	6.192.087	2.791.193
o) Emeklilik faaliyetlerinden alacaklar ve borçlar:		
Saklayıcı şirketten alacaklar	1.859.893.915	1.365.310.672
Katılımcılardan alacaklar (giriş aidatları)	7.873.053	8.340.532
Fon işletim gideri kesintisi	3.036.269	2.243.029
Satış emirleri	940.690	983.029
Emeklilik yatırım fonları avans ödemesi	200.000	-
Emeklilik faaliyetlerinden alacaklar	1.871.943.927	1.376.877.262
Katılımcılara borçlar	1.860.834.605	1.366.293.701
Katılımcılar geçici hesabı	29.198.521	23.827.560
Aracılara borçlar	660.553	674.058
Katılımcılar cayma hesabı	1.829.624	2.705.867
Diğer	759.200	560.891
Emeklilik faaliyetlerinden borçlar	1.893.282.503	1.394.062.077
p) Diğer çeşitli cari varlıklar:		
Satıcılardan alacaklar	66.678	16.728
Diğer	124.788	1.537
	191.466	18.265
q) Gelecek aylara ait diğer giderler ve gelir tahakkukları - kısa vadeli:		
Ertelenen emeklilik branşı üretim giderleri (2.25 no'lu dipnot)	2.095.002	2.437.452
	2.095.002	2.437.452
r) Gelecek yıllara ait diğer giderler ve gelir tahakkukları - uzun vadeli:		
Ertelenen emeklilik branşı üretim giderleri (2.25 no'lu dipnot)	2.435.750	2.426.566
	2.435.750	2.426.566
s) Diğer Esas Faaliyetlerden Borçlar:		
Anlaşmalı kurumlara borçlar	39.082.328	36.059.896
Diğer	2.194.076	929.476
	41.276.404	36.989.372
t) Diğer İlişkili Taraflara Borçlar:		
Zer A.Ş.	484.321	342.486
Koç Sistem A.Ş.	632.484	86.696
Yapı ve Kredi Bankası A.Ş.	11.648	24.392
Diğer	204.199	306.637
	1.332.652	760.211

YAPI KREDİ SİGORTA A.Ş.**31 ARALIK 2010 TARİHİ İTİBARIYLA KONSOLİDE
FİNANSAL TABLOLARA İLİŞKİN AÇIKLAYICI DİPNOTLAR (DEVAMI)**
(Para birimi aksi belirtilmedikçe Türk Lirası ("TL") olarak gösterilmiştir.)**47. Diğer (Devamı)**

	31 Aralık 2010	31 Aralık 2009
u) Diğer Çeşitli Borçlar:		
Aracılara borçlar	4.571.366	6.258.800
Satıcılara borçlar	5.271.235	4.276.752
Personel sağlık sigortası	1.664.201	1.437.466
Diğer	1.399.854	987.926
	12.906.656	12.960.944
v) Diğer Kısa Vadeli Teknik Karşılıklar:		
Reasürans anlaşmaları oran değişikliğinin etkisi	-	10.251.681
Finansal varlık karşılık gideri	150.000	160.000
	150.000	10.411.681
w) Diğer Vergi ve benzeri yükümlülük Karşılıkları:		
Şirket Aleyhine Açılan Dava Karşılıkları	3.174.668	1.976.911
	3.174.668	1.976.911
x) Diğer Uzun Vadeli Teknik Karşılıklar:		
Dengeleme karşılığı	7.423.016	4.027.283
Diğer Teknik Karşılıklar (*)	32.526.080	23.325.661
	39.949.096	27.352.944
(*) Diğer teknik karşılıklar, satılmaya hazır finansal varlıkların rayiç değerlerindeki değişikliklerden kaynaklanan gerçekleşmemiş kazanç veya kayıpların Şirket'e ait olmayan kısmından oluşmaktadır.		
y) Diğer Çeşitli Kısa Vadeli Yükümlülükler:		
Personel izin karşılığı	2.647.147	2.052.651
	2.647.147	2.052.651
z) Diğer uzun vadeli yükümlülükler:		
Emeklilik sözleşmelerinden devamlılık ödülü yükümlülüğü (2.25 no'lu dipnot)	6.032.045	8.209.597
	6.032.045	8.209.597

YAPI KREDİ SİGORTA A.Ş.**31 ARALIK 2010 TARİHİ İTİBARIYLA KONSOLİDE
FİNANSAL TABLOLARA İLİŞKİN AÇIKLAYICI DİPNOTLAR (DEVAMI)**
(Para birimi aksi belirtilmedikçe Türk Lirası ("TL") olarak gösterilmiştir.)**47. Diğer (Devamı)**

	1 Ocak - 31 Aralık 2010	1 Ocak - 31 Aralık 2009
aa) Diğer teknik karşılıklarda değişim - Hayat:		
IGP Pool	1.647.452	1.302.845
Kâr'a iştirak karşılığı gideri	1.229.065	1.478.848
Dengeleme karşılığı gideri	640.854	300.401
Finansal varlık karşılık gideri	(10.000)	160.000
Kuruluş harcı	126.240	114.764
Reasürans kur farkı gideri	33.599	103.054
Birlik Aidatı	112.043	117.703
Diğer	99.007	120.297
	3.878.260	3.697.912
bb) Diğer teknik giderler:		
Kredi kart komisyon giderleri	3.329.723	2.320.435
Devamlılık ödülü gideri	-	1.009.640
EGM. E-BEAS.	342.699	306.793
Takasbank giderleri	478.872	464.832
Diğer	382.024	225.315
	4.533.318	4.327.015
cc) Diğer Gelir ve kârlar:		
Dağıtılmayan önceki yıl personel primi	481.279	106.737
Diğer	518.907	833.859
	1.000.186	940.596

47.2 “Diğer Alacaklar” ile “Diğer Kısa veya Uzun Vadeli Borçlar” hesap kalemi içinde bulunan ve bilanço aktif toplamının yüzde birini aşan, personelden alacaklar ile personele borçlar tutarlarının ayrı ayrı toplamları: Yoktur (31 Aralık 2009: Yoktur).

47.3 Nazım hesaplarda takip edilen rücu alacaklarına ilişkin tutarlar: Yoktur (31 Aralık 2009: 2.500.673 TL).

47.4 Önceki döneme ilişkin gelir ve giderler ile önceki döneme ait gider ve zararların tutarlarını ve kaynakları gösteren açıklayıcı not: Yoktur (31 Aralık 2009: Yoktur).

YAPI KREDİ SİGORTA A.Ş.**31 ARALIK 2010 TARİHİ İTİBARIYLA KONSOLİDE
FİNANSAL TABLOLARA İLİŞKİN AÇIKLAYICI DİPNOTLAR (DEVAMI)**
(Para birimi aksi belirtilmedikçe Türk Lirası ("TL") olarak gösterilmiştir.)**47. Diğer (Devamı)****47.5 Hazine Müsteşarlığı tarafından sunumu zorunlu kılınan diğer bilgiler:***Dönemin reeskont ve karşılık giderleri/(gelirleri):*

	1 Ocak - 31 Aralık 2010	1 Ocak - 31 Aralık 2009
<i>Teknik karşılıklar:</i>		
Kazanılmamış primler karşılığı, net	67.133.097	18.216.580
Reasürans anlaşmaları oran değişikliği etkisi	-	314.078
Muallak hasar ve tazminat karşılığı, net	27.406.196	9.348.452
Devam eden riskler karşılığı	(6.671.660)	7.049.215
Diğer teknik karşılıklar-Hayat	3.878.260	3.697.912
Diğer teknik karşılıklar-Hayat Dışı	2.842.926	1.824.436
Ertelenen komisyon giderleri	(7.745.140)	(6.296.984)
Ertelenen komisyon gelirleri	1.188.987	(2.871.053)
Hayat Matematik Karşılığı	(16.212.855)	37.001.723
<i>Vergi karşılıkları:</i>		
Vergi karşılığı	10.423.755	8.667.701
Ertelenen vergi karşılığı	(2.059.169)	(6.308.414)
<i>Diğer karşılıklar</i>		
Borç ve alacak iskonto geliri/(gideri)	(41.698)	(1.803.024)
Potansiyel rücu (2009 bakiyesinin ters kaydı)	7.691.751	-
Aracılardan ve sigortalılardan alacaklar karşılığı	526.625	(75.115)
Diğer borç ve gider karşılığı (İzin karşılıkları)	594.497	61.647
Kıdem tazminatı karşılığı	1.242.776	1.005.562
Esas faaliyetlerden kaynaklanan şüpheli alacaklar karşılığı	224.651	(61.336)
Diğer karşılıklar	554.727	459.746

	31 Aralık 2010 Cari Dönem	31 Aralık 2009 Geçmiş Dönem
I. DÖNEM KÂRININ DAĞITIMI		
1.1. DÖNEM KÂRI	49.060.822	9.886.308
1.2. ÖDENECEK VERGİ VE YASAL YÜKÜMLÜLÜKLER	(10.419.852)	(8.662.955)
1.2.1. Kurumlar Vergisi (Gelir Vergisi)	(10.419.852)	(8.662.955)
1.2.2. Gelir Vergisi Kesintisi	-	-
1.2.3. Diğer Vergi ve Yasal Yükümlülükler	-	-
A NET DÖNEM KÂRI (1.1 - 1.2)	38.640.970	1.223.353
1.3. GEÇMİŞ DÖNEMLER ZARARI (-)	-	-
1.4. BİRİNCİ TERTİP YASAL AKÇE	-	-
1.5. ŞİRKETTE BIRAKILMASI VE TASARRUFU ZORUNLU YASAL FONLAR (-)	-	-
B DAĞITILABİLİR NET DÖNEM KÂRI [(A - (1.3 + 1.4 + 1.5)]	-	-
1.6. ORTAKLARA BİRİNCİ TEMETTÜ (-)	-	-
1.6.1. Hisse Senedi Sahiplerine	-	-
1.6.2. İmtiyazlı Hisse Senedi Sahiplerine	-	-
1.6.3. Katılma İntifa Senedi Sahiplerine	-	-
1.6.4. Kara İştirakli Tahvil Sahiplerine	-	-
1.6.5. Kâr ve Zarar Ortaklığı Belgesi Sahiplerine	-	-
1.7. PERSONELE TEMETTÜ (-)	-	-
1.8. KURUCULARA TEMETTÜLER (-)	-	-
1.9. YÖNETİM KURULUNA TEMETTÜ (-)	-	-
1.10. ORTAKLARA İKİNCİ TEMETTÜ (-)	-	-
1.10.1. Hisse Senedi Sahiplerine	-	-
1.10.2. İmtiyazlı Hisse Senedi Sahiplerine	-	-
1.10.3. Katılma İntifa Senedi Sahiplerine	-	-
1.10.4. Kara İştirakli Tahvil Sahiplerine	-	-
1.10.5. Kâr ve Zarar Ortaklığı Belgesi Sahiplerine	-	-
1.11. İKİNCİ TERTİP YASAL YEDEK AKÇE (-)	-	-
1.12. STATÜ YEDEKLERİ (-)	-	-
1.13. OLAĞANÜSTÜ YEDEKLER	-	-
1.14. DİĞER YEDEKLER	-	-
1.15. ÖZEL FONLAR	-	-
II. YEDEKLERDEN DAĞITIM	-	-
2.1. DAĞITILAN YEDEKLER	-	-
2.2. İKİNCİ TERTİP YASAL YEDEKLER (-)	-	-
2.3. ORTAKLARA PAY (-)	-	-
2.3.1. Hisse Senedi Sahiplerine	-	-
2.3.2. İmtiyazlı Hisse Senedi Sahiplerine	-	-
2.3.3. Katılma İntifa Senedi Sahiplerine	-	-
2.3.4. Kara İştirakli Tahvil Sahiplerine	-	-
2.3.5. Kâr ve Zarar Ortaklığı Belgesi Sahiplerine	-	-
2.4. PERSONELE PAY (-)	-	-
2.5. YÖNETİM KURULUNA PAY (-)	-	-
III. HİSSE BAŞINA KÂR	-	-
3.1. HİSSE SENEDİ SAHİPLERİNE	-	-
3.2. HİSSE SENEDİ SAHİPLERİNE (%)	-	-
3.3. İMTİYAZLI HİSSE SENEDİ SAHİPLERİNE	-	-
3.4. İMTİYAZLI HİSSE SENEDİ SAHİPLERİNE (%)	-	-
IV. HİSSE BAŞINA TEMETTÜ	-	-
4.1. HİSSE SENEDİ SAHİPLERİNE	-	-
4.2. HİSSE SENEDİ SAHİPLERİNE (%)	-	-
4.3. İMTİYAZLI HİSSE SENEDİ SAHİPLERİNE	-	-
4.4. İMTİYAZLI HİSSE SENEDİ SAHİPLERİNE (%)	-	-

Kâr dağıtım hakkında yetkili organ Genel Kurul olup bu finansal tabloların düzenlendiği tarih itibarıyla yıllık olağan Genel Kurul toplantısı henüz yapılmamıştır. 2010 yılına ilişkin kâr dağıtım önerisi henüz Yönetim Kurulu tarafından hazırlanmamış olduğundan 2010 yılı kâr dağıtım tablosunda sadece net dönem kârı tutarı belirtilmiştir.

Konsolide Edilen Ortaklıklara İlişkin Bilgiler

Yapı Kredi Emeklilik A.Ş.

Bireysel Emeklilik Sistemi ve hayat sigortacılığı alanında faaliyet gösteren Yapı Kredi Emeklilik, bireysel ve kurumsal ihtiyaçlara yönelik farklı ürünlerle hizmet vermektedir. Akıllı Adım Bireysel Emeklilik Planları'nın yanı sıra hayat sigortacılığında risk ağırlıklı ürünler pazara sunmaktadır.

Bireysel Emeklilik Sistemi'nde liderler arasında yer alan Yapı Kredi Emeklilik, 2010 yılında gerek fon büyüklüğü, gerekse sözleşme sayısı açısından pazardaki yerini korudu. 13 şirketin faaliyet gösterdiği Bireysel Emeklilik Sistemi'nde fon büyüklüğüne göre %15,46 pazar payıyla 3. sırada, sözleşme sayısına göre ise %12,32 pazar payıyla 4. sırada yer aldı. 2010 yılı sonunda toplam 109,7 TL hayat sigortası prim üretimi ve 496,38 milyon TL matematik karşılığı ile bu branşta %5,03 pazar payına sahip olan Yapı Kredi Emeklilik, sektörde 6. sırada bulunuyor.

Ana ortağı yüzde 99,93'le Yapı Kredi Sigorta olan Şirketin 2010 yılı net kârı ise 22.589.031 TL olarak gerçekleşmiştir. Türkiye genelinde 8 bölge müdürlüğü, 10 şubesi, 33 ilde, 54 il temsilcisi bulunmaktadır. 133 acentesi ile yaygın bir satış ve hizmet ağına sahip olan Yapı Kredi Emeklilik'in idari ve satış kadrolarında 820 çalışan görev yapmaktadır. Ayrıca 868 adet Yapı Kredi Bankası Şubesi'nden acentelik hizmeti alınmaktadır.

2010 yılında yeni gelişmeler...

- 2010 yılında ferdi kaza branşında Çocuğum Okusun Eğitim Güvencesi ve Multi Koruma Kaza Sigortası, hayat sigortası branşında Kredi Kartı Ödeme Güvencesi, Ticari Kredi Güvencesi ve Kredi Ödeme Güvencesi ürünleri satışa sunuldu.
- Yapı Kredi Emeklilik Güney Bölgesi'ne bağlı Gaziantep Şubesi Ekim 2010'da resmen faaliyete başladı.
- Superbrands International tarafından 'Türkiye'nin Superbrands'i (Süper Markalar) arasında seçilen Şirket, "Türkiye'nin Süpermarkaları 2010" kitabında da yerini aldı.
- Yapı Kredi ile sistemsel entegrasyon sağlanarak, Yapı Kredi Bankası ekranları üzerinden ürün satışı yapılabilmesi imkanını yaratan "Veri seti" projesi hayata geçirildi.

Hissedarlara Bilgi

Genel

Yönetim Kurulu Başkan ve Üyeleri her Genel Kurul'da seçilmektedir. Dolayısı ile hizmet süreleri iki Genel Kurul toplantısı arasındaki süredir.

Şirketin dahil olduğu risk grubu Gelir Tablosu dip notlarının 45. maddesinde açıklanmaktadır.

Borsa

Yapı Kredi Sigorta'nın hisseleri İstanbul Menkul Kıymetler Borsası (İMKB) Ulusal Pazarında YKSGR sembolü ile işlem görmektedir. Hisse senetlerine ilişkin bilgiler, günlük gazetelerin ekonomi sayfalarında ve yatırım şirketlerinin internet portallarında yayınlanmaktadır.

Yatırımcı İlişkileri

Yapı Kredi Sigorta'nın yıllık raporları ve diğer bilgiler aşağıdaki adresten temin edilebileceği gibi Şirket'in www.yksigorta.com.tr adresinde yayında bulunan web sitesinden de elde edilebilir.

Yapı Kredi Sigorta

Yatırımcı İlişkileri (Emel Bek - M. Teoman Çelen)
Yapı Kredi Plaza A Blok, Büyükdere Caddesi
Levent, 34330 İstanbul

Yıllık Olağan Genel Kurul

Yapı Kredi Sigorta'nın Yıllık Olağan Genel Kurulu 22 Mart 2011 Salı günü saat 14:45'de Yapı Kredi Plaza D Blok Konferans Salonu, Levent/İstanbul adresinde yapılacaktır.

Bağımsız Denetçi

Güney Bağımsız Denetim ve Serbest Muhasebeci Mali Müşavirlik Anonim Şirketi
Büyükdere Caddesi Beytem Plaza Kat:9/10 80220 Şişli / İstanbul
Tel: (212) 315 30 00 - Faks: (212) 230 82 91

Vergi Tasdiki

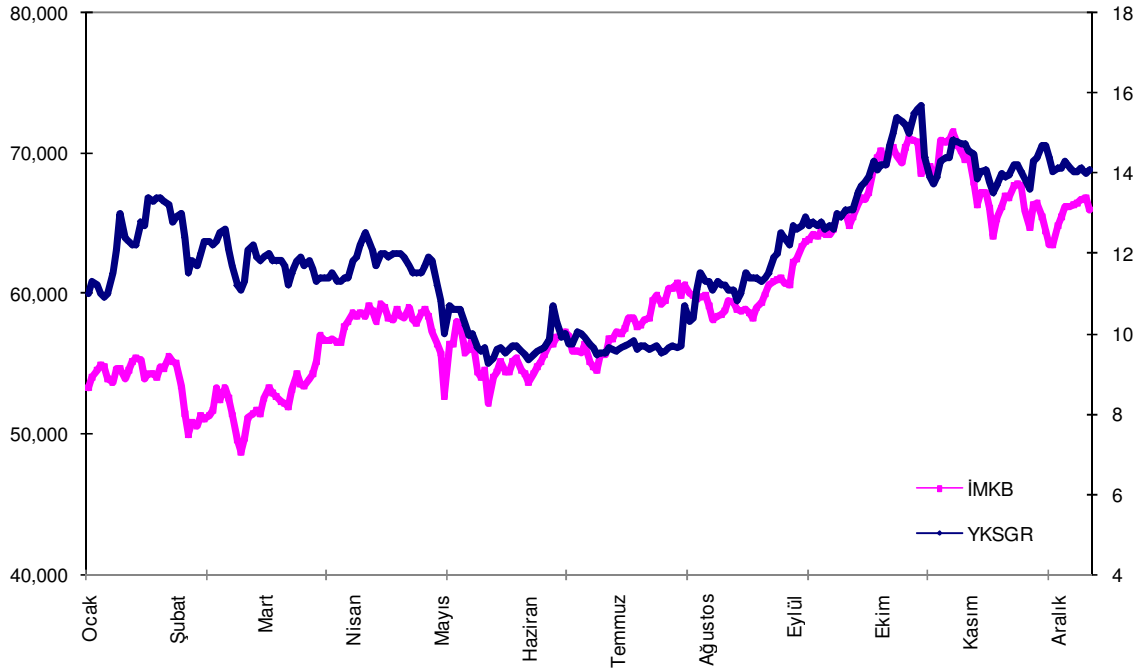
DRT Bağımsız Denetim Ve Serbest Muhasebeci Mali Müşavirlik A.Ş.
Sun Plaza Maslak Mah. Bilim Sk. No:5 Şişli İstanbul 34398 Niyazi ÇÖMEZ
Tel: (212) 366 60 00 - Faks: (212) 366 60 10

YKSGR hisse senedi 2010 yılı performansı

Yapı Kredi Sigorta'nın yılsonu bilançosuna göre ödenmiş sermayesi 80 milyon TL, kayıtlı sermayesi 250 milyon TL'dir Yapı Kredi Sigorta hisse senedinin 2010 yılı performansını gösteren grafik (İMKB genel endeksi ile kıyaslı olarak) aşağıda sunulmuştur.

Hisse senedinin yıl içindeki en düşük fiyatı 9,20 TL; en yüksek fiyatı ise 16,70 olarak gerçekleşmiştir. Hisse senedinin 2010 yılında kaydettiği ortalama fiyat 11,97 TL olmuştur. Hisse senedinin çeyrek dönemler itibarıyla en düşük ve en yüksek fiyatları aşağıda verilmiştir.

	En Düşük	En Yüksek
01.01.2010 - 31.03.2010	10,60	13,80
01.04.2010 - 30.06.2010	9,20	12,70
01.07.2010 - 30.09.2010	9,40	13,20
01.10.2010 - 31.12.2010	12,95	16,70



Yapı Kredi Emeklilik, Aralık 2010 sonu itibarıyla hayat ve emeklilik alanlarında sektörün lider, öncü şirketleri arasında yer almaktadır. 13 şirketin faaliyet gösterdiği Bireysel Emeklilik Sisteminde fon büyüklüğüne göre %15,46 pazar payıyla 3. sırada, sözleşme sayısına göre ise %12,32 pazar payıyla 4. sırada bulunmaktadır.

İletişim bilgileri

Adresler

Genel Müdürlük

Yapı Kredi Plaza A Blok Büyükdere Cad.
Levent 34330 İstanbul
Tel: (212) 336 06 06 Faks: (212) 336 08 08
E-posta: yksigorta@yksigorta.com.tr <<mailto:yksigorta@yksigorta.com.tr>>
İnternet Adresi: www.yksigorta.com.tr
Müşteri İletişim Merkezi: (212) 336 09 09

Akdeniz Bölge Müdürlüğü

Sinan Mah. Recep Peker Cad. Antalya 2000 İş Merkezi
No: 22 Kat: 4. 07100 Antalya
Tel: (242) 310 39 39 Faks: (242) 314 11 05

Ege Bölge Müdürlüğü

Halit Ziya Bulvarı No: 74 Alsancak 35210 İzmir
Tel: (232) 498 64 64 Faks: (232) 498 64 00

Güney Bölge Müdürlüğü

Ziya Paşa Bulvarı No: 74 01130 Adana
Tel: (322) 455 57 57 Faks: (322) 453 13 52

İç Anadolu Bölge Müdürlüğü

Mithatpaşa Cad. No: 43/E Kızılay 06420 Ankara
Tel: (312) 458 60 60 Faks: (312) 458 60 00

Marmara-1 Bölge Müdürlüğü

Atatürk Cad. No: 25 Kat: 4 16010 Bursa
Tel: (224) 294 59 59 Faks: (224) 280 90 33

İstanbul Bölge Müdürlüğü

Yapı Kredi Plaza A Blok Büyükdere Cad.
Levent 34330 İstanbul
Tel: (212) 336 06 06 Faks: (212) 336 84 93

Bakırköy Bölge Müdürlüğü

G. Ali Rıza Gürcan Cad. Metropol Center No: 31
K: 8 Büro No: 33 Merter 34150 İstanbul
Tel: (212) 481 01 03 Faks: (212) 481 05 04

Kadıköy Bölge Müdürlüğü

Şemsettin Günaltay Cad. No: 213 Erenköy 34738 İstanbul
Tel: (216) 363 36 96 Faks: (216) 363 53 77