



**YAPI KREDİ SİGORTA A.Ş.  
FAALİYET RAPORU 2012**

# Faaliyet Raporu Hazırlanma Esasları ve Yasal Dayanağı

Yapı Kredi Sigorta 2012 Faaliyet Raporu içeriđi, 6102 sayılı Türk Ticaret Kanunu'nun 516'ncı maddesine dayanılarak Gümrük ve Ticaret Bakanlığı tarafından hazırlanan ve 28 Ağustos 2012 tarihinde 28395 sayılı Resmi Gazete'de yayımlanan "Şirketlerin Yıllık Faaliyet Raporunun Asgari İçeriğinin Belirlenmesi Hakkında Yönetmelik" ile tanımlanan asgari içerik şartlarına uygun olarak hazırlanmış olup, yıllık Olağan Genel Kurul toplantısının 21 Mart 2013 Perşembe günü gerçekleştirilmesinin kararlaştırılmasını müteakip, 26 Şubat 2013 tarihinde Kamu Aydınlatma Platformu'na bildirilmiştir. Yapı Kredi Sigorta 2012 Faaliyet Raporu, 26 Şubat 2013 tarih ve 70/12 sayılı Yönetim Kurulu kararı ile onaylanmıştır.

2012 Faaliyet Raporumuz esasen Türk Ticaret Kanunu hükümlerine dayanılarak hazırlanmakla beraber, 3.6.2007 tarihli ve 5684 sayılı Sigortacılık Kanunu'nun 17, 18, 19 ve 20'nci maddeleri ile 28.3.2001 tarihli ve 4632 sayılı Bireysel Emeklilik Tasarruf ve Yatırım Sistemi Kanunu'nun 8. maddesine dayanılarak Hazine Müsteşarlığı tarafından hazırlanan ve 07 Ağustos 2007 tarihinde 26606 sayılı Resmi Gazete'de yayımlanan Sigorta ve Reasürans ile Emeklilik Şirketlerinin Mali Bünyelerine İlişkin Yönetmelik ile tanımlanan usul ve esaslar ile diğer sigortacılık mevzuatı geređi verilmesi gereken bilgileri de karşılamaktadır. Bu bağlamda sigortacılık usul ve esasları çerçevesinde Yönetim Kurulu kararına ek olarak 26606 sayılı Resmi Gazete'de yayımlanan Sigorta ve Reasürans ile Emeklilik Şirketlerinin Mali Bünyelerine İlişkin Yönetmelik doğrultusunda Faaliyet Raporu Yönetim Beyanı da düzenlenmiştir.

Türk Ticaret Kanunu'nun 1534'üncü geçici maddesi geređi Yapı Kredi Sigorta 2012 Yılı Faaliyet Raporu, bağımsız denetime tabi olmamakla beraber, Hazine Müsteşarlığı tarafından 26606 sayılı Resmi Gazete'de yayımlanan Sigorta ve Reasürans ile Emeklilik Şirketlerinin Mali Bünyelerine İlişkin Yönetmelik hükümleri geređi bağımsız denetime tabi olup, Bağımsız Denetim Yıllık Faaliyet Raporu Uygunluk Görüşü bu çerçevede düzenlenmiştir.

# İçindekiler

<b>BÖLÜM 1 – Sunuş</b> .....	<b>1</b>
Yapı Kredi Sigorta A.Ş. Olağan Genel Kurul Gündemi .....	2
Yönetim Kurulu'ndan .....	4
Hesap Dönemine Ait Faaliyet Sonuçlarına İlişkin Konsolide Olmayan Özet Finansal Bilgiler .....	5
Tarihçe .....	7
2012 Yılı İçinde Ana Sözleşmede Yapılan Değişiklikler .....	8
Şirket'in Ortaklık Yapısı ve Sermayesine İlişkin Bilgiler .....	17
Yönetim Kurulu Başkanı'nın Mesajı .....	18
Genel Müdür'ün Mesajı .....	19
Dünyada Sigortacılık .....	21
Türkiye'de Sigortacılık .....	23
Yapı Kredi Sigorta'da 2012 Yılına İlişkin Değerlendirmeler .....	26
Yapı Kredi Sigorta'daki Gelişmeler .....	27
Yapı Kredi Sigorta'nın Faaliyetlerine İlişkin Önemli Gelişmeler .....	30
Türk Ticaret Kanunu'nun 199'üncü Maddesi Kapsamında Hazırlanan Bağlı Şirket Raporu .....	31
Sanata Destek ve Sosyal Sorumluluk .....	32
Teknik Sonuçlar .....	33
<b>BÖLÜM 2 – Yönetim ve Kurumsal Yönetim Uygulamaları</b> .....	<b>48</b>
Yönetim Kurulu .....	49
Denetçiler .....	51
Üst Yönetim .....	52
İç Denetim .....	54
Organizasyon Şeması .....	55
Genel Müdürlük ve Bölge Yöneticileri .....	56
Denetçilerin Görev Süreleri ve Mesleki Deneyimleri .....	58
Genel Kurul'a İlişkin Hususlar .....	59
Genel Kurul'a Sunulan Özet Yönetim Kurulu Raporu .....	60
Şirket'in Dahil Olduğu Risk Grubu ile Yaptığı İşlemlere İlişkin Bilgiler .....	62
İnsan Kaynakları Uygulamalarına İlişkin Bilgiler .....	63
Kurumsal Yönetim İlkeleri Uyum Raporu .....	64
Denetçiler Raporu .....	72
İç Denetim Faaliyetleri Hakkında Bilgiler .....	73
İç Kontrol ve MASAK Uyum Faaliyetleri Hakkında Bilgiler .....	73
<b>BÖLÜM 3 – Finansal Bilgiler ve Risk Yönetimine İlişkin Değerlendirmeler</b> .....	<b>74</b>
Genel Kurul'a Sunulacak Yıllık Faaliyet Raporu Uygunluk Beyanı .....	75
Yapı Kredi Sigorta Yıllık Faaliyet Raporuna İlişkin Beyan .....	76
Bağımsız Denetim Raporu .....	77
Yapı Kredi Sigorta Konsolide Olmayan Finansal Tablolara İlişkin Beyan .....	79
Konsolide Olmayan Finansal Tablolar .....	80
Bağımsız Denetim Yıllık Faaliyet Raporu Uygunluk Görüşü .....	163
Ayrıntılı Bilanço ve Gelir Tablosu .....	164
Bilanço Kârının Dağıtımını .....	172
Mali Durum, Kârlılık ve Tazminat Ödeme Gücüne İlişkin Değerlendirme .....	173
Risk Türleri İtibarıyla Uygulanan Risk Yönetimi Politikalarına İlişkin Bilgiler .....	175
Rapor Dönemi Dahil Beş Yıllık Döneme İlişkin Özet Finansal Bilgiler .....	179
Yönetim Organı Üyeleri ile Üst Düzey Yöneticilere Sağlanan Mali Haklar .....	181
<b>BÖLÜM 4 – Konsolide Finansal Bilgiler</b> .....	<b>182</b>
Bağımsız Denetim Raporu .....	183
Yapı Kredi Sigorta Konsolide Finansal Tablolara İlişkin Beyan .....	185
Konsolide Finansal Tablolar .....	186
Konsolide Edilen Ortaklıklara İlişkin Bilgiler .....	284
Hissedarlara Bilgi .....	286
YKSGR Hisse Senedi 2012 Yılı Performansı .....	287
İletişim Bilgileri .....	288

## **BÖLÜM 1 – Sunuş**

# Yapı Kredi Sigorta A.Ş. Olağan Genel Kurul Gündemi

1. Açılış ve Başkanlık Divanı'nın seçimi,
2. Şirket Yönetim Kurulu'nca hazırlanan 2012 Yılı Faaliyet Raporu'nun ve Yönetim Kurulu Raporu'nun okunması, müzakeresi ve onaylanması,
3. 2012 yılı hesap dönemine ilişkin Denetçi Raporu'nun ve Bağımsız Denetim Rapor Özeti'nin okunması,
4. 2012 yılı hesap dönemine ilişkin Finansal Tabloların okunması, müzakeresi ve onaylanması,
5. Türk Ticaret Kanunu'nun 363. maddesine göre yıl içerisinde Yönetim Kurulu üyeliklerinde yapılan değişikliğin onaylanması,
6. Yönetim Kurulu Üyelerinin ve Denetçilerin Şirket'in 2012 yılı faaliyetlerinden dolayı ayrı ayrı ibra edilmesi,
7. Sermaye Piyasası Kurulu düzenlemeleri gereğince, 2012 yılı ve izleyen yıllara ilişkin Şirket'in "Kâr Dağıtım Politikası" hakkında Pay Sahiplerine bilgi verilmesi,
8. 2012 yılı kârının dağıtılması ve kâr dağıtım tarihi konusundaki Yönetim Kurulu'nun önerisinin kabulü, değiştirilerek kabulü veya reddi,
9. Sermaye Piyasası Kurulu ve T.C. Gümrük ve Ticaret Bakanlığı'ndan gerekli onayın alınmış olması şartıyla; Yönetim Kurulu'nun Şirket Esas Sözleşmesi'nin tüm maddelerinin değişikliği hakkındaki önerisinin kabulü, değiştirilerek kabulü veya reddedilmesi,
10. Yönetim Kurulu üye adedinin ve görev sürelerinin belirlenmesi, belirlenen üye adedine göre seçim yapılması, Bağımsız Yönetim Kurulu Üyelerinin seçilmesi,
11. Sermaye Piyasası Kurulu düzenlemeleri gereğince Yönetim Kurulu Üyeleri ve Üst Düzey Yöneticiler için "Ücret Politikası" ve politika kapsamında yapılan ödemeler hakkında Pay Sahiplerine bilgi verilmesi ve onaylanması,
12. Yönetim Kurulu Üyelerinin aylık brüt ücretlerinin belirlenmesi,
13. Türk Ticaret Kanunu ve Sermaye Piyasası Kurulu düzenlemeleri gereğince Yönetim Kurulu tarafından yapılan Bağımsız Denetleme Kurulu seçiminin onaylanması,
14. Yönetim Kurulu'nun, Genel Kurul çalışma esas ve usullerine ilişkin kuralları içeren "Genel Kurul İç Yönergesi" teklifinin kabulü, değiştirilerek kabulü veya reddi,
15. Sermaye Piyasası Kurulu düzenlemeleri kapsamında, 2012 yılı içerisinde ilişkili taraflarla yapılan işlemler hakkında Pay Sahiplerine bilgi verilmesi,
16. Sermaye Piyasası Kurulu düzenlemeleri gereğince "Şirketin Bilgilendirme Politikası" hakkında Pay Sahiplerine bilgi verilmesi,
17. Sermaye Piyasası Kurulu düzenlemeleri gereğince Şirket'in sosyal yardım amacıyla 2012 yılında vakıf ve derneklere yaptığı bağış ve yardımlar hakkında Pay Sahiplerine bilgi verilmesi ve 2013 yılında yapılacak bağışlar için üst sınır belirlenmesi,

**18.** Yönetim hakimiyetini elinde bulunduran pay sahiplerine, pay sahibi Yönetim Kurulu Üyelerine, Üst Düzey Yöneticilere ve bunların eş ve üçüncü dereceye kadar kan ve sıhrî yakınlarına; Şirket veya bağlı ortaklıkları ile çıkar çatışmasına neden olabilecek nitelikte işlem yapabilmeleri, rekabet edebilmeleri, Şirket'le kendisi veya başkası adına işlem yapabilmeleri, Şirket'in faaliyet konusuna giren işleri, bizzat veya başkaları adına yapmaları ve aynı tür işleri yapan şirketlerde sorumluluğu sınırsız ortak sıfatıyla da ortak olabilmeleri ve diğer işlemleri yapabilmeleri hususunda, Türk Ticaret Kanunu'nun 395. ve 396. maddeleri ile Sermaye Piyasası Kurulu düzenlemeleri çerçevesinde izin verilmesi ve Kurumsal Yönetim İlkeleri doğrultusunda 2012 yılı içerisinde bu kapsamda gerçekleştirilen işlemler hakkında Pay Sahiplerine bilgi verilmesi,

**19.** Denetçilerin seçilmesi,

**20.** Genel Kurul Toplantı Tutanağı'nın pay sahipleri adına Toplantı Başkanlığı tarafından imzalanması ve bununla yetinilmesi hususunda yetki verilmesi,

**21.** Dilek ve görüşler.

## Yönetim Kurulu'ndan...

Sayın Ortaklarımız,

Şirketimiz, 2012 yılında sağlık branşında 507 milyon TL ve sağlık dışı branşlarda 720 milyon TL olmak üzere toplam 1 milyar 227 milyon TL'lik prim üretimi gerçekleştirmiştir.

Yetkin personeli ile en kaliteli hizmeti sağlayan; güven veren, yenilikçi ve müşteri odaklı çalışma ilkelerinden sapmayan; düzenli ve sistematik iç kontrol ve iç denetim faaliyetleri ile güvence altına alınan Şirketimiz'in 2012 yılı finansal durumunu yansıtan, bilanço ve kâr-zarar hesaplarını inceleme ve onaylarınıza sunarız.

Yönetim Kurulu

# Hesap Dönemine Ait Faaliyet Sonuçlarına İlişkin Konsolide Olmayan Özet Finansal Bilgiler

**Başlıca Göstergeler** (Aksi belirtilmedikçe veriler TL bazındadır.)

<b>Finansal Göstergeler</b>	<b>31 Aralık 2011</b>	<b>31 Aralık 2012</b>	<b>Artış Oranı (%)</b>
Toplam Prim Üretimi	973.097.747	1.227.380.863	26,1
Toplam Teknik Kâr	60.727.205	85.575.932	40,9
Toplam Aktifler	1.030.983.260	1.246.488.685	20,9
Ödenmiş Sermaye	80.000.000	101.991.266	27,5
Özkaynaklar	353.655.147	383.162.514	8,3
Vergi Öncesi Kâr	61.257.332	87.319.852	42,5
Net Kâr	55.184.877	75.772.643	37,3

<b>Özet Finansal Bilgiler</b>	<b>31 Aralık 2011</b>	<b>31 Aralık 2012</b>	<b>Artış Oranı (%)</b>
Özkaynaklar	353.655.147	383.162.514	8,3
Nakit Değerler ve Finansal Varlıklar	513.754.237	629.365.775	22,5
Aktif Toplamı	1.030.983.260	1.246.488.685	20,9
Kısa Vadeli Yükümlülükler Toplamı	659.431.988	840.229.776	27,4
Uzun Vadeli Yükümlülükler Toplamı	17.896.125	23.096.395	29,1
Yazılan Prim Net	744.348.363	929.942.001	24,9
Kazanılmış Prim Net	671.049.938	838.952.821	25,0
Gerçekleşen Hasarlar Net	-506.269.307	-617.013.763	21,9
Teknik Olmayan Bölümden Aktarılan Yatırım Gelirleri	65.131.834	78.126.194	20,0
Devam Eden Riskler Karşılığı	-3.800.801	2.399.315	163,1
Diğer Teknik Karşılıklarda Değişim Net	-1.487.062	-5.172.515	247,8
Tahakkuk Eden Rücu Sovtaj Gelirleri	2.723.021	-307.108	111,3
Diğer Teknik Gelirler Net	2.740.315	4.101.766	49,7
Faaliyet Giderleri	-172.031.998	-212.772.255	23,7
Teknik Bölüm Dengesi	60.727.205	85.575.932	40,9
Yatırım Gelirleri	80.142.551	89.183.653	11,3
Yatırım Giderleri	-78.990.936	-90.575.675	14,7
Diğer Gelir (Giderler)	-621.488	3.135.942	604,6
Dönem Vergi ve Diğer Yasal Yükümlülükler	-6.072.455	-11.547.209	90,2
Vergi Sonrası Dönem Kârı	55.184.877	75.772.643	37,3



<b>Prim Dağılımı</b>	<b>31 Aralık 2011</b>		<b>31 Aralık 2012</b>	
	<b>Primler</b>	<b>Oran (%)</b>	<b>Primler</b>	<b>Oran (%)</b>
Yangın ve Doğal Afetler	146.473.527	15,1	197.157.367	16,1
Nakliyat	17.868.396	1,8	19.699.415	1,6
Su Araçları	5.046.338	0,5	3.782.150	0,3
Kara Araçları Sorumluluk	81.724.555	8,4	78.472.285	6,4
Kara Araçları	159.624.000	16,4	213.750.488	17,4
Hava Araçları Sorumluluk	549.651	0,1	658.896	0,1
Hava Araçları	1.795.805	0,2	2.277.789	0,2
Genel Zararlar	93.841.379	9,6	116.329.950	9,5
Kaza	21.387.560	2,2	45.298.896	3,6
Kredi	0	0,0	0	0,0
Genel Sorumluluk	29.531.691	3,0	39.125.329	3,2
Hastalık/Sağlık	413.247.634	42,5	506.930.446	41,3
Hukuksal Koruma	2.007.211	0,2	3.897.852	0,3
<b>Toplam</b>	<b>973.097.747</b>	<b>100,0</b>	<b>1.227.380.863</b>	<b>100,0</b>

<b>Hasar Dağılımı</b>	<b>31 Aralık 2011</b>		<b>31 Aralık 2012</b>	
	<b>Ödenen Hasarlar</b>	<b>Oran (%)</b>	<b>Ödenen Hasarlar</b>	<b>Oran (%)</b>
Yangın ve Doğal Afetler	51.149.401	9,0	71.553.476	10,4
Nakliyat	3.356.581	0,6	3.069.862	0,5
Su Araçları	884.412	0,2	2.494.375	0,4
Kara Araçları Sorumluluk	46.498.025	8,2	58.148.905	8,4
Kara Araçları	126.362.838	22,1	137.072.241	20,0
Hava Araçları Sorumluluk	0	0,0	0	0,0
Hava Araçları	0	0,0	319.367	0,1
Genel Zararlar	34.318.541	6,0	49.460.752	7,2
Kaza	2.939.788	0,5	8.783.035	1,3
Kredi	0	0,0	0	0,0
Genel Sorumluluk	7.336.618	1,3	9.114.419	1,3
Hastalık/Sağlık	296.968.406	52,1	345.224.675	50,4
Hukuksal Koruma	5.045	0,0	9.226	0,0
<b>Toplam</b>	<b>569.819.655</b>	<b>100,0</b>	<b>685.250.333</b>	<b>100,0</b>

<b>Başlıca Rasyolar (%)</b>	<b>31 Aralık 2011</b>	<b>31 Aralık 2012</b>
Teknik Kâr / Prim Üretimi	6,2	7,0
Vergi Öncesi Kâr / Toplam Aktifler	5,9	7,0
Vergi Öncesi Kâr / Özkaynaklar	17,3	22,8
Prim Üretimi / Toplam Aktifler	94,4	98,5
Özkaynaklar / Toplam Aktifler	34,3	30,7

## Tarihçe

1943 yılında Halk Sigorta adı ile kurulan Şirketimiz'in %75'i 1972 yılında Doğu Grubu'na ait olan Yapı Kredi Bankası tarafından satın alınmıştır. 1980 yılında Çukurova Grubu'nun Yapı Kredi Bankası'nı satın alması ile Çukurova Grubu bünyesine katılmıştır. Şirketimiz'in hisse senetleri 19 Ekim 1994 tarihinden itibaren İstanbul Menkul Kıymetler Borsası'nda işlem görmekte olup, sermayesinin %33,69'u halka açılmış durumdadır.

Halk Sigorta bünyesinde birer departmanda yürütülen sağlık ve hayat sigortası branşlarındaki faaliyetler, sigortacılık mevzuatındaki değişiklikler doğrultusunda, 1990 yılında %100 Halk Sigorta iştiraki olarak kurulan Halk Yaşam Sigorta A.Ş. bünyesinde sürdürülmeye başlanmıştır.

2000 yılında Şirketimiz'in ismi Yapı Kredi Sigorta A.Ş. olarak değişirken, iştiraki Halk Yaşam Sigorta A.Ş.'nin ismi de Yapı Kredi Yaşam A.Ş. olmuştur.

2000 yılının son aylarında TBMM alt komisyonlarında görüşülmeye başlanan Bireysel Emeklilik Yasa Tasarısı, bireysel emeklilik fonu oluşturacak sigorta şirketlerinin sadece hayat sigortası branşında faaliyet göstermesi şartını içermektedir. Bu hüküm doğrultusunda, Yapı Kredi Yaşam Sigorta'nın Bireysel Emeklilik branşında faaliyet gösterebilmesine yönelik olarak, grubumuz adına sağlık branşı üretimi 1 Ocak 2001 tarihinden itibaren Yapı Kredi Sigorta tarafından gerçekleştirilmeye başlanmıştır. Yapı Kredi Sigorta bünyesindeki hayat portföyü ise aynı tarih itibarı ile Yapı Kredi Yaşam Sigorta'ya devredilmiş ve ismi 2002 yılında Yapı Kredi Emeklilik olarak değişmiştir.

Yapı Kredi Bankası ve iştiraklerinin 28 Eylül 2005 tarihi itibarıyla Koç Finansal Hizmetler'e devredilmesiyle, Yapı Kredi Sigorta faaliyetlerini, Koç Finansal Hizmetler bünyesinde sürdürmektedir.

Yapı Kredi Sigorta halen kaza, hastalık/sağlık, kara araçları, raylı araçlar, hava araçları, su araçları, nakliyat, yangın ve doğal afetler, genel zararlar, kara araçları sorumluluk, hava araçları sorumluluk, su araçları sorumluluk, genel sorumluluk, kredi, emniyeti suistimal, finansal kayıplar ve hukuksal koruma branşlarında faaliyet göstermektedir.

Kurulduğu yıllarda sektör içerisinde küçük ama sağlam bir yapıya sahip olan Yapı Kredi Sigorta, ilerleyen yıllarda pazar payını arttırmıştır. 59 şirketin faaliyet gösterdiği günümüz hayat dışı sigorta sektöründe toplamda %7,2 pazar payına sahiptir. Sağlık sigortası branşında ise %22,7'lik pazar payı ile lider konumdadır.

Lider sigorta şirketleri arasındaki konumunu sürekli koruyan Yapı Kredi Sigorta, öngörülerini, gereken aksiyonları cesurca uygulaması ve yenilikçi yaklaşımı ile Türk Sigorta Sektörü'nde lokomotif rolü ile anılmaktadır.

Yapı Kredi Sigorta; İstanbul'da Genel Müdürlük, Merkez Bölge Müdürlüğü, Kadıköy ve Bakırköy Bölge Müdürlükleri ve Akdeniz, Ege, Güney, İç Anadolu, Bursa Bölge Müdürlükleri ile faaliyet göstermektedir. Ayrıca, tüm Türkiye'ye yayılmış olan profesyonel acenteleri ve tüm YKB Şubeleri ile müşterilerine her türlü sigortacılık hizmetini ulaştırmaktadır.

## 2012 Yılı İçinde Ana Sözleşmede Yapılan Değişiklikler

### ESKİ METİN

#### MADDE 10 : İDARE MECLİSİ

- 10.1 Şirketin işleri ve idaresi, Umumi Heyetçe, Türk Ticaret Kanunu hükümleri uyarınca, pay sahipleri arasından seçilecek en az üç azadan oluşan bir İdare Meclisi tarafından yürütülür.
- 10.2 Hükmi şahıslar İdare Meclisi Azası olamazlar. Pay sahibi hükmi şahısların, kendi mensupları arasından aday olarak gösterecekleri temsilcileri İdare Meclisi Azası seçilebilirler. İdare Meclisine, bu nitelikte olarak seçilen azanın, temsilcisi bulunduğu hükmi şahıstan ayrılması halinde azalık sıfatı zail olur.
- 10.3 İdare Meclisi Azasından her biri (5) beş TL itibari kıymette payını şirkete tevdi mecburdur. Bu paylar azanın Umumi Heyetçe ibrasına kadar vazifesinden doğan sorumluluğa karşı merhun hükmünde olup başkalarına devrolunmaz ve şirketten geri alınamaz. Şirket İdare Meclisinin muvafakatiyle, rehin makamında olan bu paylar bir üçüncü şahıs tarafından da yatırılabilir.

### ESKİ METİN

#### MADDE 12 : İDARE MECLİSİNE GEÇİCİ AZA SEÇİMİ

İdare Meclisinde herhangi bir azalık açılırsa, İdare Meclisi, geçici olarak aza seçip ilk toplanacak Umumi Heyetin tasdikine sunar. Bu suretle seçilen aza, Umumi Heyet toplantısına kadar vazife görür ve Umumi Heyetçe seçiminin tasdiki halinde, yerine geldiği azanın kalan süresini tamamlar.

### YENİ METİN

#### MADDE 10 : İDARE MECLİSİ

- 10.1 Şirketin işleri ve idaresi Türk Ticaret Kanunu ve Sermaye Piyasası Kurulu düzenlemeleri çerçevesinde seçilen en az 5 azadan oluşan bir İdare Meclisi tarafından yürütülür. İdare Meclisinde görev alacak bağımsız azaların sayısı ve nitelikleri Sermaye Piyasası Kurulu'nun kurumsal yönetime ilişkin düzenlemelerine göre tespit edilir.
- 10.2 Hükmi şahıslar İdare Meclisi Azası olamazlar. Pay sahibi hükmi şahısların, kendi mensupları arasından aday olarak gösterecekleri temsilcileri İdare Meclisi Azası seçilebilirler. İdare Meclisine, bu nitelikte olarak seçilen azanın, temsilcisi bulunduğu hükmi şahıstan ayrılması halinde azalık sıfatı zail olur.

### YENİ METİN

#### MADDE 12 : İDARE MECLİSİNE GEÇİCİ AZA SEÇİMİ

İdare Meclisinde herhangi bir azalık açılırsa, İdare Meclisi, geçici olarak aza seçip ilk toplanacak Umumi Heyetin tasdikine sunar. Bu suretle seçilen aza, Umumi Heyet toplantısına kadar vazife görür ve Umumi Heyetçe seçiminin tasdiki halinde, yerine geldiği azanın kalan süresini tamamlar. Yıl içinde İdare Meclisi azalıklarında boşalma olması veya Bağımsız İdare Meclis azasının bağımsızlık niteliğini kaybetmesi durumunda Türk Ticaret Kanunu hükümleri ve Sermaye Piyasası Kurulu düzenlemelerine uygun olarak atama yapılır ve İlk Umumi Heyetin onayına sunulur.

## ESKİ METİN

### MADDE 14 : İDARE MECLİSİNİN TOPLANTILARI VE NİSAPLARI

- 14.1. İdare Meclisi, şirket işleri lüzum gösterdikçe Reisin, bulunmadığı hallerde, Reis vekilinin daveti üzerine toplanır. Her aza, İdare Meclisinin toplantıya davet edilmesini Reisten, bulunmadığı hallerde, Reis vekilinden yazılı olarak isteyebilir.
- 14.2. İdare Meclisi toplantıları, esas itibariyle şirket merkezinde yapılır. Ancak İdare Meclisi lüzum gördüğü takdirde, diğer bir yerde toplanılmasına da karar verebilir.
- 14.3. İdare Meclisi tam aza sayısının çoğunluğu ile toplanır. Kararlar toplantıda hazır bulunanların çoğunluğu ile alınır.
- 14.4. Türk Ticaret Kanununun (330.) maddesinin (2.) fıkrası cevazı dairesinde, azalardan biri müzakere isteğinde bulunmadıkça, İdare Meclisi kararları içlerinden birinin muayyen bir hususa dair yaptığı yazılı teklife diğerlerinin yazılı muvafakatları alınmak suretiyle de verilebilir; bu takdirde, alınacak kararda azaların ittifakı şarttır.
- 14.5. İdare Meclisinin müzakereleri ve verilen kararlar Karar Defterine yazılır ve altı hazır bulunanlar tarafından imzalanır. Karara muhalif kalanlar var ise, muhalefet sebeplerinin tutanağa yazılması ve muhalefet eden aza tarafından imzalanması lazımdır.
- 14.6. Karar Defterinden çıkarılacak İdare Meclisi kararları ve fıkra suretlerinin mahkemeler veya sair makam ve şahıslara karşı muteber olması için bunların şirket adına imza koymaya yetkili olanlar tarafından imzalanmış bulunması şarttır.

## YENİ METİN

### MADDE 14 : İDARE MECLİSİNİN TOPLANTILARI VE NİSAPLARI

- 14.1. İdare Meclisi, şirket işleri lüzum gösterdikçe Reisin bulunmadığı hallerde, Reis vekilinin daveti üzerine toplanır. Her aza, İdare Meclisi'nin toplantıya davet edilmesine Reisten, bulunmadığı hallerde, Reis vekilinden yazılı olarak isteyebilir.
- 14.2. İdare Meclisi toplantıları, esas itibariyle şirket merkezinde yapılır. Ancak İdare Meclisi lüzum gördüğü takdirde, diğer bir yerde toplanılmasına da karar verebilir.
- 14.3. İdare meclisi tam aza sayısının çoğunluğu ile toplanır. Kararlar toplantıda hazır bulunanların çoğunluğu ile alınır. İdare Meclisi toplantı ve karar nisaplarında iş bu esas mukavelenin 43. maddesi hükümleri saklıdır.
- 14.4. Türk Ticaret Kanununun (330.) maddesinin (2.) fıkrası cevazı dairesinde, azalardan biri müzakere isteğinde bulunmadıkça, İdare Meclisi kararları içlerinden birinin muayyen bir hususa dair yaptığı yazılı teklife diğerlerinin yazılı muvafakatları alınmak suretiyle de verilebilir; bu takdirde, alınacak kararda azaların ittifakı şarttır.
- 14.5. İdare Meclisinin müzakereleri ve verilen kararlar Karar Defterine yazılır ve altı hazır bulunanlar tarafından imzalanır. Karara muhalif kalanlar var ise, muhalefet sebeplerinin tutanağa yazılması ve muhalefet eden aza tarafından imzalanması lazımdır.
- 14.6. Karar Defterinden çıkarılacak İdare Meclisi kararları ve fıkra suretlerinin mahkemeler veya sair makam ve şahıslara karşı muteber olması için bunların şirket adına imza koymaya yetkili olanlar tarafından imzalanmış bulunması şarttır.

## ESKİ METİN

### MADDE 16 : İDARE MECLİSİNİN GÖREV VE YETKİLERİ

- 16.1. Şirketin idaresi ve pay sahiplerine veya üçüncü şahıslara karşı ve mahkemeler önünde temsili İdare Meclisine aittir.
- 16.2. İdare Meclisi, şirket işlerinin ve bütün mallarının idaresi ve kuruluş maksadıyla ilgili her türlü akitlerin ve muamelelerin ibrası hususunda mutlak bir yetkiyi haizdir. Bu cümleden olarak:
- 16.2.1. Gerek kanunlarla ve gerek bu Esas Mukavele ile açıkça yasaklanmayan ve önceden pay sahipleri Umumi Heyetin kararına bağlanması gerekmeyen hususlar hakkında karar almak,
- 16.2.2. Sulh olmak, ibra etmek ve hakem tayin etmek,
- 16.2.3. Acenteleri tayin ve icabında azletmek,
- 16.2.4. Şirket işleri için ihtiyaç gördüğü gayrimenkulleri satın almak, terhin etmek ve gerektiğinde satmak,
- 16.2.5. Şirket Umum Müdürü de dahil olmak üzere şirkette çalışacak bütün personeli intihap, tayin ve lüzumunda azletmek ve bu hususlar için, lüzumu halinde ilgililere yetkileri vermek,
- 16.2.6. Çalışmalarını takdire layık gördüğü Murahhas Azalara, şirket Umum Müdürü de dahil olmak üzere şirkette çalışanlara verilecek ikramiye ile tazminat, prim, tedavi masrafları ve harcırahlar gibi personeli ilgilendiren her türlü masraflar hakkında karar almak veya bu hususlarda ilgililere gereken yetkileri vermek,

## YENİ METİN

### MADDE 16 : İDARE MECLİSİNİN GÖREV VE YETKİLERİ

- 16.1. Şirketin idaresi ve pay sahiplerine veya üçüncü şahıslara karşı ve mahkemeler önünde temsili İdare Meclisine aittir.
- 16.2. İdare Meclisi, şirket işlerinin ve bütün mallarının idaresi ve kuruluş maksadıyla ilgili her türlü akitlerin ve muamelelerin ibrası hususunda mutlak bir yetkiyi haizdir. Bu cümleden olarak:
- 16.2.1. Gerek kanunlarla ve gerek bu Esas Mukavele ile açıkça yasaklanmayan ve önceden pay sahipleri Umumi Heyetin kararına bağlanması gerekmeyen hususlar hakkında karar almak,
- 16.2.2. Sulh olmak, ibra etmek ve hakem tayin etmek,
- 16.2.3. Acenteleri tayin ve icabında azletmek,
- 16.2.4. Şirket işleri için ihtiyaç gördüğü gayrimenkulleri satın almak, terhin etmek ve gerektiğinde satmak,
- 16.2.5. Şirket Umum Müdürü de dahil olmak üzere şirkette çalışacak bütün personeli intihap, tayin ve lüzumunda azletmek ve bu hususlar için, lüzumu halinde ilgililere yetkileri vermek,
- 16.2.6. Çalışmalarını takdire layık gördüğü Murahhas Azalara, şirket Umum Müdürü de dahil olmak üzere şirkette çalışanlara verilecek ikramiye ile tazminat, prim, tedavi masrafları ve harcırahlar gibi personeli ilgilendiren her türlü masraflar hakkında karar almak veya bu hususlarda ilgililere gereken yetkileri vermek,

**ESKİ METİN****MADDE 16 : İDARE MECLİSİNİN GÖREV VE YETKİLERİ (devamı)**

- 16.2.7. Şirket lehine memleket içinden veya dışından karşılıklı veya karşılıksız her çeşit kredileri sağlamak ve istikrazlar akdetmek,
- 16.2.8. Umumi Heyetten önceden izin almak suretiyle, tahvil çıkarmak,
- 16.2.9. Esas Mukavelede yapılacak her türlü değişiklikler ve yeniden ilave edilecek maddeler hakkında Umumi Heyete tekliflerde bulunmak,
- 16.2.10. Umum Heyetleri Adi ve Fevkalade olarak toplantıya davet ve bunların gündemlerini tespit etmek,
- 16.2.11. Şirketin Bilanço ve Kâr ve Zarar Hesabını tanzim etmek ve safi kârın nasıl dağıtılacağını tayin ve tespit ederek hazırlayacağı raporda belirtmek ve bu belgeleri Murakıplara vermek ve Murakıpların raporlarıyla birlikte bunların hepsini Umumi Heyet toplantısından en az (15) gün önce şirket merkezinde ve şubelerinde pay sahiplerinin emrine hazır bulundurmak ve bu hususu Adi Umumi Heyet toplantı ilanlarına koymak,
- 16.2.12. Umumi Heyetlerce alınan kararları uygulamak gibi hususlar da İdare Meclisinin vazife ve yetkileri arasındadır. Bu görev yetkiler tahdidi olmayıp, tadadidir.
- 16.3. İdare Meclisi Azasının Umumi Heyetçe azilleri ve yaptıkları muamelelerinin Umumi Heyetçe kabul edilmemesi halinde üçüncü şahıslar tarafından kazanılmış olan haklara hanel gelmez.

**YENİ METİN****MADDE 16 : İDARE MECLİSİNİN GÖREV VE YETKİLERİ (devamı)**

- 16.2.7. Şirket lehine memleket içinden veya dışından karşılıklı veya karşılıksız her çeşit kredileri sağlamak ve istikrazlar akdetmek,
- 16.2.8. Umumi Heyetten önceden izin almak suretiyle, tahvil çıkarmak,
- 16.2.9. Esas Mukavelede yapılacak her türlü değişiklikler ve yeniden ilave edilecek maddeler hakkında Umumi Heyete tekliflerde bulunmak,
- 16.2.10. Umum Heyetleri Adi ve Fevkalade olarak toplantıya davet ve bunların gündemlerini tespit etmek,
- 16.2.11. Şirketin Bilanço ve Kâr ve Zarar Hesabını tanzim etmek ve safi kârın nasıl dağıtılacağını tayin ve tespit ederek hazırlayacağı raporda belirtmek ve bu belgeleri Murakıplara vermek ve Murakıpların raporlarıyla birlikte bunların hepsini Umumi Heyet toplantısından en az (3) hafta önceden şirket merkezinde ve şubelerinde pay sahiplerinin emrine hazır bulundurmak ve bu hususu Adi Umumi Heyet toplantı ilanlarına koymak,
- 16.2.12. Umumi Heyetlerce alınan kararları uygulamak gibi hususlar da İdare Meclisinin vazife ve yetkileri arasındadır. Bu görev yetkiler tahdidi olmayıp, tadadidir.
- 16.3. İdare Meclisi Azasının Umumi Heyetçe azilleri ve yaptıkları muamelelerinin Umumi Heyetçe kabul edilmemesi halinde üçüncü şahıslar tarafından kazanılmış olan haklara hanel gelmez.

## **ESKİ METİN**

### **MADDE 19 : İDARE MECLİSİ AZALARININ ÜCRETİ**

İdare Meclisi Azaları, bu Esas Mukavelenin 37. maddesi gereğince ayrılarak kendilerine ödenecek kâr payından başka, her ay için, miktarı Umumi Heyet tarafından tayin ve tespit edilecek bir ücret alırlar.

## **ESKİ METİN**

### **MADDE 24 : UMUMİ HEYETİN TOPLANTIYA DAVETİ İLAN VE GÜNDEMİ**

- 24.1. Umumi Heyeti Adi veya Fevkalade olarak toplantıya davet, önce İdare Meclisine ve ihmali halinde Murakıplara aittir.
- 24.2. Bunlardan başka şirket sermayesinin en az yirmide birine muadil paya sahip olan pay sahiplerinin gerektirici sebepleri belirten yazılı istekleri üzerine İdare Meclisinin veya Murakıpların Umumi Heyeti fevkalade olarak toplantıya davet etmesi veya Umumi Heyetin zaten toplanması kararlaştırılmış ise, müzakeresini istedikleri maddeleri gündeme koyması mecburidir. Gündeme konulması istenilen hususların, ilan neşrinden ve davetlerin yapılmasından önce bildirilmesi şarttır.
- 24.3. Şirket sermayesinin en az yirmide birine muadil paya sahip pay sahiplerinin istekleri İdare Meclisi ve Murakıplar tarafından nazara alınmadığı takdirde şirket merkezinin bulunduğu yerdeki mahkeme, şirket sermayesinin en az yirmide biri kıymetinde paya sahip pay sahiplerinin isteği üzerine Umumi Heyet toplantıya davet ve istedikleri hususu gündeme koymaya kendilerini yetkili kılabilirler.

## **YENİ METİN**

### **MADDE 19 : İDARE MECLİSİ AZALARININ ÜCRETİ**

İdare Meclisi Azaları, bu Esas Mukavelenin 37. maddesi gereğince ayrılarak kendilerine ödenecek kâr payından başka, her ay için, miktarı Umumi Heyet tarafından tayin ve tespit edilecek bir ücret alırlar.

Bağımsız İdare Meclisi azalarının ücretlendirmesinde şirketin performansına dayalı ödeme planları kullanılmaz.

## **YENİ METİN**

### **MADDE 24 : UMUMİ HEYETİN TOPLANTIYA DAVETİ İLAN VE GÜNDEMİ**

- 24.1. Umumi Heyeti Adi veya Fevkalade olarak toplantıya davet, önce İdare Meclisine ve ihmali halinde Murakıplara aittir.
- 24.2. Bunlardan başka şirket sermayesinin en az yirmide birine muadil paya sahip olan pay sahiplerinin gerektirici sebepleri belirten yazılı istekleri üzerine İdare Meclisinin veya Murakıpların Umumi Heyeti fevkalade olarak toplantıya davet etmesi veya Umumi Heyetin zaten toplanması kararlaştırılmış ise, müzakeresini istedikleri maddeleri gündeme koyması mecburidir. Gündeme konulması istenilen hususların, ilan neşrinden ve davetlerin yapılmasından önce bildirilmesi şarttır.
- 24.3. Şirket sermayesinin en az yirmide birine muadil paya sahip pay sahiplerinin istekleri İdare Meclisi ve Murakıplar tarafından nazara alınmadığı takdirde şirket merkezinin bulunduğu yerdeki mahkeme, şirket sermayesinin en az yirmide biri kıymetinde paya sahip pay sahiplerinin isteği üzerine Umumi Heyet toplantıya davet ve istedikleri hususu gündeme koymaya kendilerini yetkili kılabilirler.

## ESKİ METİN

### MADDE 24 : UMUMİ HEYETİN TOPLANTIYA DAVETİ İLAN VE GÜNDEMİ (devamı)

- 24.4. Umumi Heyetlerin Adi ve Fevkalade toplantısına ait davetiyelerde, toplantı yeri, günü ve saati tespit olunarak keyfiyet davet ve toplantı günleri hariç olmak üzere, toplantı gününden en az iki hafta önce, Türkiye Ticaret Sicili Gazetesi'nden başka şirket merkezinin bulunduğu yerde çıkan ve İdare Meclisince tayin olunacak en az bir gazete ile ilan olunur.
- 24.5. Toplantıya davet, mahkeme kararına dayandığı takdirde, ilanlarda mahkeme izninin yazılması şarttır.
- 24.6. Umumi Heyetlerin toplantısına dair olan davetiye ve ilanlarda gündemin gösterilmesi ve ilanların, ilan ve toplantı günleri hariç olmak üzere, en az iki hafta önce yapılması lazımdır.
- 24.7. Umumi Heyetin yapacağı adi toplantı gündeminde aşağıda yazılı hususlar yer alır;
1. Umumi Heyet Riyaset Divanının teşkili,
  2. Bilanço ve Kâr ve Zarar Hesabı ile İdare Meclisi ve Murakıplar tarafından verilen raporların okunması, müzakeresi, tasdiki ve İdare Meclisi azalarının ve Murakıpların ibrası,
  3. Şirketin bilançosuna göre tahakkuk eden kâr veya zarar hakkında karar alınması,
  4. Süreleri sona ermiş olan İdare Meclisi Azaları ile Murakıpların yerine seçim yapılması,
  5. 12.madde hükmüne göre geçici olarak seçilmiş olan İdare Meclisi Azaları var ise seçimlerinin tasdiki,
  6. İdare Meclisi Azalarına ve Murakıplara verilecek huzur hakları ve ücretlerinin tayini,
  7. Umumi Heyet tutanağının Riyaset Divanı tarafından imzalanması hususunda karar alınması,
  8. Lüzumlu görülen sair hususlar.
- 24.8. Gerek Adi ve gerekse Fevkalade Umumi Heyet gündemlerinde mevcut olmayan hususlar Umumi Heyette görüşülemez ve karara bağlanamaz

## YENİ METİN

### MADDE 24 : UMUMİ HEYETİN TOPLANTIYA DAVETİ İLAN VE GÜNDEMİ (devamı)

- 24.4. Umumi Heyetlerin Adi ve Fevkalade toplantısına ait davetiyelerde, toplantı yeri, günü ve saati tespit olunarak keyfiyet en az üç hafta önceden Türkiye Ticaret Sicili Gazetesi'nden başka şirket merkezinin bulunduğu yerde çıkan ve İdare Meclisince tayin olunacak en az bir gazete ile ilan olunur.
- 24.5. Toplantıya davet, mahkeme kararına dayandığı takdirde, ilanlarda mahkeme izninin yazılması şarttır.
- 24.6. Umumi Heyetlerin toplantısına dair olan davetiye ve ilanlarda gündemin gösterilmesi ve ilanların, en az üç hafta önceden yapılması lazımdır.
- 24.7. Umumi Heyetin yapacağı adi toplantı gündeminde aşağıda yazılı hususlar yer alır;
1. Umumi Heyet Riyaset Divanının teşkili,
  2. Bilanço ve Kâr ve Zarar Hesabı ile İdare Meclisi ve Murakıplar tarafından verilen raporların okunması, müzakeresi, tasdiki ve İdare Meclisi azalarının ve Murakıpların ibrası,
  3. Şirketin bilançosuna göre tahakkuk eden kâr veya zarar hakkında karar alınması,
  4. Süreleri sona ermiş olan İdare Meclisi Azaları ile Murakıpların yerine seçim yapılması,
  5. 12.madde hükmüne göre geçici olarak seçilmiş olan İdare Meclisi Azaları var ise seçimlerinin tasdiki,
  6. İdare Meclisi Azalarına ve Murakıplara verilecek huzur hakları ve ücretlerinin tayini,
  7. Umumi Heyet tutanağının Riyaset Divanı tarafından imzalanması hususunda karar alınması,
  8. Lüzumlu görülen sair hususlar.
- 24.8. Gerek Adi ve gerekse Fevkalade Umumi Heyet gündemlerinde mevcut olmayan hususlar Umumi Heyette görüşülemez ve karara bağlanamaz.



## **ESKİ METİN**

### **MADDE 27 : UMUMİ HEYETLERDE TOPLANTI VE KARAR NİSAPLARI**

#### 27.1. Adi Umumi Heyetlerde:

- 27.1.1. Esas Mukavelenin 23.4.maddesinde yazılı Adi Umumi Heyet, şirket sermayesinin en az dörtte birini temsil eden pay sahiplerinin huzuru ile toplanır ve ekseriyetle karar verir.
- 27.1.2. Adi Umumi Heyetlerin ilk toplantısında yukarıda yazılı nisap sağlanamadığı takdirde, pay sahipleri tekrar toplantıya davet edilirler. İkinci toplantıda hazır bulunan pay sahiplerinin temsil ettikleri sermayenin miktarı ne olursa olsun Umumi Heyet müzakere yapmaya ve hazır bulunanların ekseriyeti ile karar vermeye yetkilidir.

#### 27.2. Fevkalade Umumi Heyetlerde:

- 27.2.1. Şirketin mevzuu veya nev'inin değiştirilmesi ile ilgili Umumi Heyet toplantılarında şirket sermayesinin en az üçte ikisine sahip olan pay sahiplerinin hazır bulunmaları şarttır. İlk toplantıda sermayenin üçte ikisine sahip olan pay sahipleri hazır bulunmadığı takdirde, İdare Meclisi Umumi Heyeti tekrar toplantıya davet edebilir. İkinci toplantının yapılabilmesi için esas sermayenin yarısına sahip olan pay sahiplerinin veya temsilcilerinin hazır bulunmaları gerekir.

## **YENİ METİN**

### **MADDE 27 : UMUMİ HEYETLERDE TOPLANTI VE KARAR NİSAPLARI**

#### 27.1. Adi Umumi Heyetlerde;

- 27.1.1. Esas mukavelenin 23.4. maddesinde yazılı Adi Umumi Heyet, şirket sermayesinin en az dörtte birini temsil eden pay sahiplerinin huzuru ile toplanır ve ekseriyetle karar verir.
- 27.1.2. Adi Umumi heyetlerin ilk toplantısında yukarıda yazılı nisap sağlanamadığı takdirde, pay sahipleri tekrar toplantıya davet edilirler. İkinci toplantıda hazır bulunan pay sahiplerinin temsil ettikleri sermayenin miktarı ne olursa olsun Umumi Heyet müzakere yapmaya ve hazır bulunanların ekseriyeti ile karar vermeye yetkilidir.

#### 27.2. Fevkalade Umumi Heyetlerde;

- 27.2.1. Şirketin mevzuu veya nev'inin değiştirilmesi ile ilgili Umumi Heyet toplantılarında şirket sermayesinin en az üçte ikisine sahip olan pay sahiplerinin hazır bulunmaları şarttır. İlk toplantıda sermayenin üçte ikisine sahip olan pay sahipleri hazır bulunmadığı takdirde, İdare Meclisi Umumi Heyeti tekrar toplantıya davet edebilir. İkinci toplantının yapılabilmesi için esas sermayenin yarısına sahip olan pay sahiplerinin veya temsilcilerinin hazır bulunmaları gerekir.

## ESKİ METİN

### MADDE 27 : UMUMİ HEYETLERDE TOPLANTI VE KARAR NİSAPLARI (devamı)

- 27.2.2. Yukarıda 27.2.1. no'lu fıkrada anılanlardan başka hususlarla ilgili olmak üzere, Esas Mukavelede yapılacak değişiklikler için davet edilen Umumi Heyetin ilk toplantısında, sermayenin en az yarısına sahip olan pay sahiplerinin veya temsilcilerinin hazır bulunmaları gerekir.
- 27.2.3. İlk toplantıda bu nisap hasıl olmadığı takdirde T.T.K.'nın 368'inci maddesine uyulmak suretiyle en geç bir ay içinde ikinci toplantı yapılabilir. İkinci toplantıda müzakere yapabilmek için şirket sermayesinin en az üçte birine sahip olan pay sahiplerinin veya temsilcilerinin hazır bulunması yeterlidir.
- 27.2.4. Yukarıda no'ları yazılı fıkralara göre toplanan Fevkalade Umumi Heyetin kararları, mevcut reylerin ekseriyetiyle verilir.
- 27.3. Bu maddenin 27.2. no'lu bendinin 27.2.1. ve 27.2.2. nolu fıkraları dışında kalan diğer maksatlar için davet olunacak Fevkalade Umumi Heyetler, bu maddenin 27.1. nolu bendinin 27.1.1. ve 27.1.2. nolu fıkraları hükümleri dairesinde toplanarak karar alır.
- 27.4. Pay sahiplerinin taahhütlerini artırmak üzere davet olunacak Umumi Heyet toplantılarında bütün pay sahiplerinin, asaleten veya vekaleten, hazır bulunmaları ve ittifakı şarttır.

## YENİ METİN

### MADDE 27 : UMUMİ HEYETLERDE TOPLANTI VE KARAR NİSAPLARI (devamı)

- 27.2.2. Yukarıda 27.2.1. no.'lu fıkrada anılanlardan başka hususlarda ilgili olmak üzere, esas mukavelede yapılacak değişiklikler için davet edilen Umumi Heyetin ilk toplantısında, sermayenin en az yarısına sahip olan pay sahiplerinin veya temsilcilerinin hazır bulunmaları gerekir.
- 27.2.3. İlk toplantıda bu nisap hasıl olmadığı takdirde T.T.K.'nın 368.'inci maddesine uyulmak suretiyle en geç bir ay içinde ikinci toplantı yapılabilir. İkinci toplantıda müzakere yapabilmek için şirket sermayesinin en az üçte birine sahip olan pay sahiplerinin veya temsilcilerinin hazır bulunması yeterlidir.
- 27.2.4. Yukarıda no'ları yazılı fıkralara göre toplanan Fevkalade Umumi Heyetin kararları, mevcut reylerin ekseriyetiyle verilir.
- 27.3. Bu maddenin 27.2. no.'lu bendinin 27.2.1. ve 27.2.2. no.'lu fıkraları dışında kalan diğer maksatlar için davet olunacak Fevkalade Umumi Heyetler, bu maddenin 27.1. no.'lu bendinin 27.1.1. ve 27.1.2. no.'lu fıkraları hükümleri dairesinde toplanarak karar alır.
- 27.4. Pay sahiplerinin taahhütlerini artırmak üzere davet olunacak Umumi Heyet toplantılarında bütün pay sahiplerinin, asaleten veya vekaleten, hazır bulunmaları ve ittifakı şarttır.
- 27.5. Genel Kurul oylamalarında işbu esas mukavelenin 43. Madde hükümleri saklıdır.

## **YENİ METİN**

### **MADDE 43: KURUMSAL YÖNETİM İLKELERİNE UYUM**

Sermaye Piyasası Kurulu tarafından uygulaması zorunlu tutulan Kurumsal Yönetim İlkelerine uyulur. Zorunlu ilkelere uyulmaksızın yapılan işlemler ve alınan İdare Meclisi kararları geçersiz olup esas mukaveleye aykırı sayılır.

Kurumsal Yönetim İlkelerinin uygulanması bakımından önemli nitelikte sayılan işlemlerde ve şirketin her türlü ilişkili taraf işlemlerinde ve üçüncü kişiler lehine teminat, rehin ve ipotek verilmesine ilişkin işlemlerinde Sermaye Piyasası Kurulu'nun kurumsal yönetime ilişkin düzenlemelerine uyulur.

## Şirket'in Ortaklık Yapısı ve Sermayesine İlişkin Bilgiler

Şirketin ortaklık yapısı ve sermayesinde hesap dönemi içinde meydana gelen değişikliklere, nitelikli paya sahip gerçek veya tüzel kişilerin ünvanları ve paylarına ilişkin bilgiler.

Şirketimiz'in 31.12.2012 itibarıyla ortaklık yapısı:

<b>PAY SAHİPLERİ</b>	<b>TUTARI (TL)</b>	<b>ORANI (%)</b>
Yapı ve Kredi Bankası A.Ş.	54.157.362	53,10
Yapı ve Kredi Faktoring A.Ş.	8.106.759	7,95
Yapı Kredi Yatırım Menkul Değerler A.Ş.	5.366.440	5,26
HALKA ARZ	34.360.705	33,69
<b>TOPLAM</b>	<b>101.991.266</b>	<b>100</b>

## Yönetim Kurulu Başkanı'nın Mesajı

Değerli Ortaklarımız,

2012 yılında küresel ekonomik büyüme, gelişmekte olan ülkelerdeki olumlu ayrışma sayesinde yaklaşık %3 seviyesinde gerçekleşmiştir. Bu dönemde küresel krizin ardından iktisadi faaliyetlerde toparlanmanın başladığı gözlemlenmektedir. Yıl boyunca finansal piyasalara enjekte edilen likidite ve Avrupa'da alınan etkili önlemler, bu toparlanmanın en önemli etkenleri arasında yer alırken, aynı zamanda küresel ekonominin gidişatına ilişkin beklentilerin iyileşmesine de katkıda bulunmaktadır.

Dünya çapında ekonomide gözlemlenen yavaşlamanın Türkiye ekonomisi üzerinde de etkilerinin görüldüğü 2012 yılında yumuşak iniş başarıyla gerçekleşmiştir. Dış talebin büyümeye katkısıyla 2012 yılında Türkiye ekonomisinin %3 civarında büyümesi beklenmektedir.

Öte yandan 2012 yılı, sigorta sektöründe de son iki yılda yakalanan büyüme trendinin yavaşlayarak sürdüğü bir yıl olmuştur. Bununla birlikte, ekonomik büyümedeki yavaşlamanın etkilerinin sigorta sektörü üzerinde de görülmesine rağmen, sektördeki prim üretimi artışı ekonomik büyümenin üzerinde gerçekleşmiştir. Türk Sigorta Sektörü, elde ettiği yüksek büyüme oranları ve gelişmekte olan ekonomimizin etkisiyle son dönemde dikkat çeken pazarlardan biri olmaya devam etmektedir. Sektör, sahip olduğu büyüme potansiyeli sebebiyle bugün olduğu gibi gelecek dönemde de yerli ve yabancı yatırımcılar için gözde sektörlerden biri olmaya devam edecektir.

Hayat dışı sigorta sektörünün öncü şirketleri arasında yer alan Yapı Kredi Sigorta da 2012 yılını toplam 1 milyar 227 milyon TL prim üretimi ve 75,8 milyon TL net kâr ile kapatmıştır. Şirketimiz, geçtiğimiz yıl %6,7 olan pazar payını 0,5 puan artışla %7,2 seviyesine çıkarmıştır. %26,1 ile sektör büyümesinin üzerinde performans gösteren Yapı Kredi Sigorta, aynı zamanda ilk 5 şirket içerisinde en fazla büyüme gösteren ikinci şirket olmuştur. Bu dönemde Sağlık branşındaki pazar payını 2 puan artırarak %22,7 oranında pazar payı ile sektördeki liderliğini koruyan Yapı Kredi Sigorta, üçüncü çeyrek sonuçlarına göre sektörün en fazla teknik kâr elde eden ikinci şirketi konumundadır. Bu dönemde 62,1 milyon TL olan teknik kârını %37,8 oranında artırarak yıl sonunda 85,6 milyon TL'ye çıkarmıştır.

Sektörün büyüme trendini daha düşük bir ivme ile 2013 yılında da sürdüreceği tahmin edilmekle birlikte sigorta şirketlerinin bu dönemde özellikle sigorta bilincinin artırılması ve pazarın genişletilmesine yönelik çalışmalara ağırlık vermeleri beklenmektedir. Bunun yanı sıra, sektörün süregelen kâr sorunu düşünüldüğünde, uygun fiyatlandırma ve dengeli portföy dağılımı sağlanarak teknik kârlılığın iyileştirilmesine yönelik önlemlerin artırılması ise kaçınılmaz görünmektedir.

Geçmiş yıllarda olduğu gibi 2013 yılında da Yapı Kredi Sigorta olarak hedefimiz, sigortacılığın etik değerlerinden taviz vermeksizin öncü olma vizyonumuzu korumaktır. Bu yıl da geniş ürün yelpazemizle daha geniş bir müşteri kitlesine ulaşarak büyümemizi sürdüreceğiz ve Türk ekonomisine değer katmaya devam edeceğiz.

Yönetim Kurulumuz adına tüm müşterilerimize, çok değerli hissedarlarımıza, bize sonsuz destek veren iş ortaklarımıza ve özverili çalışmalarından dolayı tüm çalışanlarımıza teşekkür ederim.

Faik AÇIKALIN  
Yönetim Kurulu Başkanı

## Genel Müdür'ün Mesajı

Gelişmiş ekonomiler merkezli küresel belirsizliklerin etkilerini gösterdiği 2012 yılında, Türkiye ekonomisi üzerinde de küresel ekonomilerdeki bu yavaşlamanın etkisi yoğun olarak hissedilmiştir. 2011 yılının ikinci yarısında görülmeye başlayan ekonomik faaliyetlerdeki yavaşlama 2012 yılında da devam etmiştir. Ekonomideki bu dinamikler ülkemiz sigorta sektörünü de etkileyerek sektörün büyüme hızını düşürmüş olmasına rağmen, sektör ekonominin oldukça üzerinde bir büyüme oranı elde etmiştir. 2012 yılı sonu itibarı ile sigorta sektörü %15,5 oranında büyürken, sektör içinde %86,3 oranında paya sahip olan ve Yapı Kredi Sigorta'nın da yer aldığı hayat dışı sigorta branşlarında ise %18,2 artış ile toplam 17,1 milyar TL prim üretimi gerçekleştirilmiştir.

Sektörün en büyük sorunlarından olan doğru fiyatlandırma ve risk yönetimi şirketlerin kârlılıklarını ciddi anlamda etkilemeye devam etmektedir. Şirketlerin geçen yılın aynı dönemine oranla kârlılıklarının büyük ölçüde düşmesiyle birlikte teknik kârlılıklarını düzeltmek adına önümüzdeki dönemde uygun fiyatlandırma, dengeli portföy dağılımı gibi kârlılıklarını iyileştirmeye yönelik faaliyetlerde bulunmaları kaçınılmaz görünmektedir.

Son beş yılın verilerine bakıldığında Trafik branşında teknik zararın sürekli arttığı görülmektedir. Sektörde yer alan tüm şirketleri etkileyen zarar neticesinde 2012 yılında olduğu gibi 2013 yılında da poliçe primlerinin artması sonucu ortaya çıkabilir. Kasko branşında ise teknik zarar son üç yıldır azalma eğilimi göstermektedir. Bu durumun nedenleri arasında belirli bir seviyeye oturan fiyatlar, hasar başvurularının trafik sigortalarına kayma eğilimi ve etkin hasar maliyet kontrolü gösterilebilir. Bu trendin gelecek dönemde de sürmesi beklenmektedir. Diğer yandan, Yangın branşında artan hasarlar ve doğal afetlerin etkileriyle birlikte, branş kârlılığının önümüzdeki dönemde de olumsuz etkilenmeye devam etmesi beklenmektedir.

Sektörün önemli gündem maddeleri arasında Trafik branşı zararlarının araçlara yansıtılması ve bazı iş kollarına teminat verilmemesi konuları yer almaktadır. Branşın daha sağlıklı bir yapıya kavuşturulmasına yönelik düzenlemelerin yaşandığı bu geçiş döneminde sigortalıların sektöre güveninin korunmasının üzerinde titizlikle durulması gereken konular arasında yer aldığı düşüncesi ile bu süreçte tutarlı, sigortalılarımızı ve iş ortaklarımızı gözetken bir politikayı benimsemekteyiz. Bunun yanı sıra, ülkemizde yaşanan gelişmeler ile özellikle yönetmeliklerdeki değişiklikler, sigorta sektöründeki ürün çeşitliliğinin artması sonucunu beraberinde getirmektedir. Örneğin "Tamamlayıcı Sağlık" ürünlerine yönelik çalışmaların, önümüzdeki dönemde hem yönetmeliklerde düzenlemelere gidilmesine hem de sigorta şirketlerinin bu alandaki ihtiyacı karşılamak amacı ile konuya eğilmesine neden olacağı beklenmektedir.

Avrupa ve dünya çapında yaşanmakta olan satın alma ve birleşme çalışmaları Türkiye'de de devam etmektedir. Kriz döneminden sonra yaşanmaya başlanan toparlanma sürecinde, sektörde faaliyet gösteren gruplar satış ya da satın alma fırsatlarını takip etmeye başlamışlardır. Sektörün sahip olduğu potansiyel ve sigortalılık oranının artışına yönelik işaretler ile birlikte son dönemdeki kredi derecelendirme kuruluşlarının not yükseltme eğiliminde olmalarının da etkisiyle önümüzdeki dönemde sektördeki yabancı yatırımcı sayısının artması veya konsolidasyonların olması beklenebilir.

2012 yılında Yapı Kredi Sigorta, %26,1 ile sektör ortalamasının üzerinde bir büyüme oranı elde ederek, toplamda 1 milyar 227 milyon TL prim üretimi gerçekleştirmiş ve prim üretiminde beşinci sırada yer almıştır. Müşteri ihtiyaçlarını en üst düzeyde karşılamak amacıyla oluşturulan ürünler ile süreçlerin verimliliğini ve etkinliğini artırmak amacıyla yapılan çalışmalar sonucunda Yapı Kredi Sigorta 75,8 milyon TL net kâr elde etmiştir. Sağlık branşında %22,7 oranında büyüme gösteren Şirketimiz 22,7 puanlık pazar payı ve 506,9 milyon TL tutarındaki prim üretimiyle sektör liderliğini sürdürürken, oto dışı branşlar toplamındaki %27,7 oranında büyüme ve 949,2 milyon TL tutarındaki prim üretimi ile bu alanda sektörde ikinciliği elde etmiştir.

Müşterilerimize sunduğumuz hizmetin kalitesini artırmaya yönelik altyapımızı geliştirme ve süreçlerimizin verimliliğini artırmaya yönelik çalışmalarımız geride bıraktığımız 2012 yılında da aynı hızla sürdürülmüştür. Bu sayede daha fazla müşterimize ulaşılarak ihtiyaçlarına en uygun çözümlerin en uygun şartlarda, daha hızlı ve kaliteli olarak sunulması sağlanmıştır. Hali hazırda sunulan müşteri odaklı ve geniş kapsamlı ürünlerimizin yanında, ihtiyaca uygun, basit ve anlaşılır ürünlerle de sektördeki portföy zenginliğinin artırılmasına yönelik çalışmalar yapılmakta olup; bireysel “Can Sağlığı” müşterilerimize işsiz kalmaları durumunda primlerini karşılayan ve Türkiye’de daha önce başka bir örneği olmayan “Prim Koruma Teminatı”, bireysel sağlık sigortası müşterilerimizi konut sigortalarımızla tanıştıran pratik ve ekonomik “Küçük Ev” ürünü, mühendislik ve sorumluluk sigortalarını tek bir poliçede birleştiren “Endüstriyel Yangın Paketi” ile tamirhanelerde oluşan maddi zararları, üçüncü şahıslara verilen zararları ve hırsızlık gibi birçok olayı güvence altına alan “Tamirhane Paket Sigortası” ürünleri bu amaçla 2012 yılı içerisinde ürün yelpazemize eklenen ürünlere örnek olarak verilebilir. Yeni stratejik planımız çerçevesinde müşteri memnuniyeti, sürdürülebilir kârlılık, kurumsal çeviklik ve verimlilik ile çalışan memnuniyeti yaratmayı amaçlayan aksiyonlarımız 2013 yılında da kararlılıkla uygulamaya konulacaktır.

Yapı Kredi Sigorta olarak 2013 yılında da sigortacılık etiğinden taviz vermeden yenilikçi yaklaşımı ile müşteri memnuniyeti ve kârlılık odaklı çalışmalarımızı artırarak kârlılığını ve prim üretimini sürdürülebilir bir şekilde daha üst seviyelere çıkartmayı, bu sayede hem ülke ekonomisine hem de tüm paydaşlarımıza değer yaratmayı hedeflemekteyiz.

Geride bıraktığımız 2012 yılında Yapı Kredi Sigorta’ya göstermiş oldukları güven ve desteklerinden dolayı tüm değerli müşterilerimize, hissedarlarımıza, iş ortaklarımıza ve çalışanlarımıza teşekkür eder, saygılarımı sunarım.

Doç. Dr. S. Giray VELİOĞLU  
Genel Müdür

## Dünyada Sigortacılık

Küresel ekonomi 2012 yılını düşüşle geçirmiştir. Ancak ABD'de inşaat sektörünün toparlanması, Çin'in mali ve parasal büyüme hızının tekrar artması ve Avro bölgesinin borç krizinde çözüme yönelmesi 2013 yılında ekonominin toparlanacağı şeklinde yorumlanabilir.

2012 yılının son aylarında ABD'deki mali uçurum endişesine ilişkin düzenlemeler piyasaları meşgul etmiştir. ABD Merkez Bankası tarafından mali endişelerin giderilmesine yönelik yürütülen çalışmalara destek olmak amacı ile her ay gerçekleştirilen varlığa dayalı menkul kıymet alımına ek olarak 45 milyar ABD doları tutarında hazine tahvili satın alınacağı ifade edilmesi ile ABD ekonomisi olumlu sinyaller vermeye başlamıştır. Ancak, Avrupa Merkez Bankası'nın, 6 Aralık'ta gerçekleştirdiği toplantısında politika faizinde değişikliğe gidilmemiş, Avro bölgesinde ekonomik aktivitedeki zayıf seyrin 2013 yılı başında da devam edeceği belirtilerek 2012 ve 2013 yıllarına ilişkin büyüme tahminlerinin aşağı yönde revize edileceği açıklanmıştır.

Dünya sigortacılık sektörü göz önüne alındığında, Swiss Re tarafından yayınlanan Sigma dergisi "Küresel Sigorta 2012 Değerlendirme Verileri"ne göre; hayat dışı sigorta sektörü prim üretimi büyüme hızının bir önceki yıla nazaran arttığı görülmektedir. 2011 yılına göre daha az felaket düzeyinde hasarla karşılaşmış olması da yıl sonu sonuçlarına olumlu yansımıştır. Bu duruma karşın, ekonomiyi canlandırma amacı ile faiz oranlarının düşük seviyelerde tutuluyor olması sigorta sektörü yatırım gelirlerinin düşmesine neden olmaktadır. Yatırım gelirlerinin küresel kriz öncesi seviyesine çıkamaması, önümüzdeki dönemde karşılıkların güçlendirilmesi amacı ile primlerin yükselmesine, özellikle kaza branşlarında prim artış hızının artmasına yol açabilir.

Sigortacılık sektörü dünya genelinde de ekonomik gelişmelerden etkilenmeye devam etmiş, gelişmiş ülkelerde ekonominin seyrine bağlı olarak sigorta sektörü gelişimi düşük seviyelerde seyretmiştir. Çin ve Hindistan haricindeki gelişen ülkelerde gözlemlenen toparlanma, bu ülkelerdeki yeni düzenlemeler sonucunda meydana gelen daralmanın etkileri ile genel toplamı pozitif yöne çevirmeye yetmemiştir. Uzakdoğu'da, ekonomide yaşanan yavaşlama nedeni ile Çin'de ve Hindistan'da yabancı yatırımcılara uygulanan kısıtlamalar hafifletilmeye başlanmıştır. Bu kapsamda Çin, 2008 yılından bu yana yaşanan en büyük ekonomik durgunluğun ardından, ilk kez yabancı sigorta şirketlerinin trafik sigortası sunabilmesine onay vermiştir.

Ülkelerin prim üretimi sıralaması incelendiğinde, Türkiye dünya genelinde 38. sırada yer almış, Avrupa sigortacılık sektöründe ise 19. sıraya yerleşmiştir. ABD uzun yıllardır olduğu gibi prim üretiminde yine birinci olmuş, ikinci sıradaki Japonya'nın iki katına yakın prim üretimi yapmıştır.

Felaketler boyutunda olaylar göz önüne alındığında, Munich Re'nin Yıllık Felaket Raporu'na göre 2012 yılında dünya çapında yaşanan felaket seviyesindeki hasarların toplamı yaklaşık 160 milyar ABD doları seviyesinde gerçekleşmiştir. Bu zararın 65 milyar ABD dolarlık kısmı, sigortalanmış değerlerden oluşmaktadır. Felaketler nedeni ile dünya çapında yaklaşık 9.500 kişi hayatını kaybetmiştir.

Toplam ekonomik kayıplar göz önüne alındığında, ABD ve Karayip Adaları'nı vuran Sandy Kasırgası, ABD'de yaşanan kuraklık ve Mayıs ayında İtalya'da meydana gelen iki deprem öne çıkan olaylar olmuştur. Sandy Kasırgası sebebi ile meydana gelen tahmini toplam hasar 50 milyar ABD doları ve sigortalı hasar 25 milyar ABD doları seviyesinde gerçekleşmiş, Sandy Kasırgası 2012 yılının en fazla maddi hasar veren olayı olmuştur. 1895 yılından bu yana ABD'de gerçekleşen en sıcak yaz 2012 yılı yazı olmuştur. Ekili alanlarda gerçekleşen hasar 20 milyar ABD doları seviyesinde olmuş, sigortalı hasar 15-17 milyar ABD doları seviyesinde gerçekleşmiştir. Filipinlerde meydana gelen Bopha Tayfunu ise 6,2 milyon kişi ile en çok kişiyi etkileyen felaket olmuş, 1.067 kişinin ölümüne yol açmış ve 201.000 civarında binaya zarar vermiştir.



2012 yılı içinde Avrupa Birliği Komisyonu, Solvency II'ye ilişkin çalışmalarını sürdürmüştür. Mayıs 2012'de Solvency II'ye geçiş için daha önce belirlenmiş olan 2013 Ocak tarihi 2014 Ocak tarihine ertelenmiştir. Ancak direktifin ayrıntıları konusundaki çalışmaların çok yavaş ilerlemesi nedeni ile geçiş tarihinin daha da erteleneceği tahmin edilmektedir.

ACE Group tarafından hazırlanan bir araştırma Avrupa'da çevresel konuların kurumsal riskler arasında üst sıralara yükseldiğini ortaya koymaktadır. Bu araştırmaya göre çevresel riskler, İngiltere'deki şirketlerin %38'i, Fransa'daki şirketlerin %33'ü ve Avrupa'daki orta ölçekli şirketlerin %35'i için yükselen riskler arasında yer almaktadır. Araştırmada son on yılda çevresel risk olgusunun toplum davranışlarındaki dönüşüm ile yasal ve düzenleyici gelişmeler nedeniyle büyük bir değişikliğe uğradığına da dikkat çekilmektedir.

ACE Group tarafından yapılan ayrı bir araştırmada son dönemde sigorta piyasaları açısından daha da önemli hale gelen 6 risk mercek altına alınmıştır. Araştırma verilerine göre terörizm ve politik şiddet %32 oranla şirketler açısından en fazla endişe yaratan riskler arasında yer almıştır. Bu iki riski çevresel riskler (%30), uluslararası ihracat riski (%27), siber risk (%26), mesleki sorumluluk riski (%25) ve seyahat riski (%21) takip etmektedir.

Uluslararası Kredi Değerlendirme Kuruluşu Standard & Poors'un hazırlamış olduğu rapora göre; düşük faiz oranları sebebiyle oluşan düşük yatırım getirileri Alman sigorta şirketlerinin finansal güçlerini tehlikeye atmaktadır. Hayat sigorta şirketlerinin hayat dışı sigorta şirketlerine göre yatırım gelirlerine daha bağımlı olması ve düşük yatırım getirileri ile poliçelerde garanti edilen oranların arasındaki farkın erimesi, hayat sigorta şirketlerinin daha hassas bir konumda olmasına yol açmaktadır.

2012 yılında küresel pazarda şirket satın almaları devam etmiş, Kanadalı Onex Corp., GS Capital Partners'a ait olan USI Insurance Services şirketini 2,3 milyar ABD doları karşılığında devraldığını açıklamıştır. Markel Corp., reasürans alanına girmek amacı ile Alterra Capital Holdings'i 3,1 milyar ABD doları karşılığı nakit ve hisse senedi ile satın almıştır. Amerikan Maliye Bakanlığı, elinde bulunan son AIG hisselerini de borsada elinden 7,6 milyar ABD doları karşılığında çıkarmıştır. Tayland'ın en zengin adamı olan Dhanin Chearavanont yönetimindeki Holding grubu, 9,38 milyar ABD doları karşılığında HSBC'den Çin menşeli Ping An Insurance şirketinin azınlık hisselerini satın almıştır. WellPoint Inc., rakibi Amerigroup Corp.'u 4,5 milyar ABD doları karşılığında devralmayı planlamaktadır. Tokio Marine, Japonya dışında yatırımlarına bir yenisini ekleyerek Delphi Financial Group'u 2,7 milyar ABD doları karşılığında satın almıştır. HSBC, bankacılık alanı haricindeki yatırımlarını elden çıkarma stratejisi doğrultusunda sigortacılık faaliyetlerini AXA Group ve QBE Group'a 914 milyon ABD doları karşılığında satmıştır. AIA Group, ING'nin elinden çıkarmaya çalıştığı Malezya sigorta operasyonlarını 1,73 milyar ABD doları karşılığı devralmıştır. ING'nin Hong Kong, Macau ve Tayland operasyonları ise Hong Kong'lu iş adamı Richard Li tarafından 2,14 milyar ABD doları karşılığında devralınmıştır.

## Türkiye’de Sigortacılık

2012, Türk Sigorta Sektörü’ndeki büyüme trendinin sürdürüldüğü bir yıl olarak geçilmiştir. Bununla birlikte ekonomik büyümenin hız kesmesi, sigorta sektörünün büyüme hızını da etkilemiştir.

Sektördeki aşılamayan kârsızlık sorunu ağırlaşarak bu yıl da devam etmiştir. Özellikle branş bazındaki prim üretiminde en büyük ikinci dilime sahip Trafik branşında kendini gösteren maliyet ve risk artışı, sektör geneline hakim piyasa bazlı fiyatlandırma politikaları ile birleşerek, kârsızlık sorununda en önemli unsurlardan biri olarak rol oynamıştır. Endüstriyel hasarlardaki artış ve oluşan doğal afet hasarları da kârlılığı olumsuz etkilemiştir.

2012 yıl sonu itibarı ile Türk Sigorta Sektörü’ne ait prim üretimi, önceki yıla göre %15,5 oranında artış göstermiş ve 19,8 milyar TL seviyesine ulaşmıştır. Hayat dışı branşlardaki büyüme %18,2 oranında gerçekleşirken üretim 17,1 milyar TL ‘ye ulaşmış, hayat branşı ise %0,9 oranında büyüyerek 2,7 milyar TL prim üretimi gerçekleştirmiştir. Türkiye İstatistik Kurumu (TÜİK) tarafından belirlenen 2012 yılı enflasyon oranı (TÜFE) ise %6,16 seviyesindedir.

2012 yıl sonu itibarıyla ülkemizdeki hayat dışı sigorta sektörünün en büyük üretime sahip ilk beş branşındaki bir yıllık değişim şu şekildedir: Sektörün en yüksek paya sahip branşı olan Kara Araçları prim üretimi, %19,7 oranında artarak 4,5 milyar TL’ye ulaşmış, Kara Araçları Sorumluluk prim üretimi ise %32,4 oranında artarak 3,9 milyar TL’ye yükselmiştir. Yangın ve Doğal Afetler branşı %14,5 ile büyüyerek 2,6 milyar TL prim üretimi sağlamıştır. Sağlık branşında %11,9 oranında bir artış gerçekleşmiş ve prim üretiminde 2,2 milyar TL seviyesine ulaşılmıştır. Genel Zararlar prim üretimi ise %18,2 oranında büyüyerek 1,7 milyar TL olarak gerçekleşmiştir.

Hayat dışı sigorta sektöründe en yüksek üretime sahip ilk beş branşın sektördeki üretim paylarına bakıldığında ise en büyük değişimin, toplamdaki payı 2,5 puan artış göstererek %23,0’a ulaşan Kara Araçları Sorumluluk branşında gerçekleştiği görülmektedir. Sektör toplamı içerisinde en yüksek paya sahip Kara Araçları branşının payı %26,2’den %26,5’e yükselirken, Yangın ve Doğal Afetler branşının payı %15,9’dan %15,5’e, Sağlık branşının payı ise %13,8’den %13,1’e düşmüştür. Genel Zararlar branşına ait üretim payı ise %10,2 seviyesinde sabit kalmıştır.

2012 yılı 3. çeyrek verilerine göre hayat dışı sigorta sektöründe ödenen hasar yaklaşık 6,9 milyar TL iken, hayat sigortalarında yaklaşık 1,3 milyar TL tazminat ödemesi yapılmıştır. Hayat dışı sigorta sektöründe 2011 yılının aynı dönemine göre ödenen hasar %13,8 artarken, hasar/prim oranı %67,9’dan %66,3’e düşmüş, bileşik oran ise %90,3’ten %88,4 seviyesine inmiştir.

İlgili dönem için hasar/prim oranı ve bileşik orandaki bu değişim daha detaylı incelendiğinde, oluşan hasardaki %12,6’lık ve faaliyet giderlerindeki %13,5’lik artışa karşılık, kazanılan primin %15,3 oranındaki artışının, hasar/prim oranının ve bileşik oranın son 12 aylık dönemde gerilemesine sebep olduğu görülmektedir.

2011 yılının Ekim ayında gerçekleşen Van depreminin etkisi ile beraber, Doğal Afet Sigortaları Kurumu (DASK) tarafından bugüne kadarki en büyük hasar ödemesi gerçekleştirilmiş ve Zorunlu Deprem Sigortası sahiplerine toplamda 126 milyon TL tutarında ödeme yapılmıştır. Geçtiğimiz yıl içerisinde ülkemizde yaşanan sel felaketleri ve Türkiye gündeminde sürekli yer tutan deprem konusu, sigorta bilincinin ülke genelinde artmasını sağlamıştır. İngiliz sigorta şirketi Lloyd’s of London tarafından hazırlanan rapora göre, Türkiye’de doğal afetlere karşı 18 milyar TL tutarında bir sigorta açığı bulunmaktadır.

Ülkemizdeki hayat dışı sigorta sektörünün satış kanalları bazında 2012 yıl sonu verilerine göre, acente kanal payı %67,9, banka kanal payı %14,1, broker kanal payı %11,8 ve direkt satış kanal payı %6,3 olarak gerçekleşmiştir. Kanal prim üretimleri bir önceki yılın aynı dönemi ile karşılaştırıldığında, broker kanalının %23,1, banka kanalının %22,5, acente kanalının %18,9 büyüdüğü; direkt satış kanalının ise %3,5 oranında küçüldüğü görülmektedir.

T.C. Başbakanlık Hazine Müsteşarlığı Sigorta Denetleme Kurulu (SDK) verilerine göre 2011 yılı sonu itibarı ile ülkemizde Sigortacılık ve Bireysel Emeklilik sektörlerinde 35'i hayat dışı, 8'i hayat, 15'i hayat ve emeklilik, biri de reasürans alanında olmak üzere toplam 59 şirket faaliyet göstermektedir. 2011 yılı sonu itibarı ile söz konusu şirketlerin bünyesinde toplam 16.783 kişi istihdam edilmektedir. Ayrıca, bu şirketlerin yürüttüğü sigortacılık faaliyetlerine aracılık etmek üzere kurulan ve Türkiye Odalar ve Borsalar Birliği'ndeki (TOBB) Levha'ya kayıtlı 16.616 acente, 92 broker ve 1.343 sigorta eksper görev yapmaktadır. Şirketlerle anlaşmalı olarak çalışan aktüer sayısı ise 44'tür. Sektör genelinde 80 binden fazla kişiye istihdam sağlandığı düşünülmektedir.

Sigorta Denetleme Kurulu 2011 verilerine göre, sektördeki faal 59 şirket içerisinde yabancı sermaye payı %50'den fazla olan şirket sayısı 37, yabancı sermayenin ödenmiş sermaye içindeki payı ise yaklaşık %67,2 olarak yer almaktadır. 2002-2011 yılları arasında yabancı sermayenin ödenmiş sermaye içindeki payı %300'ün üzerinde bir artış göstermiştir. Türkiye'de sigortalılık oranının ve penetrasyonun düşük olması ve genç nüfus yoğunluğu, önemli bir büyüme potansiyeline işaret etmekte ve Türk Sigorta Sektörü'nü yabancı yatırımcılar için önümüzdeki dönemde de cazip kılmaktadır.

Türk Sigorta Sektörü 2011 yıl sonu itibarı ile GSYH'nin %1,3'ü oranında prim üretilen GSYH'nin 30 katı kadar teminat ve 80 binin üzerinde istihdam sağlayarak ekonomiye ciddi oranda bir katkı sağlamakta ve bir sosyal sorumluluk işlevi yerine getirmektedir.

2012 yılında, "Tamamlayıcı Sağlık Sigortası" ve "Mikro Sigorta" ürünleri sigortacılık gündeminde kendilerine yer bulmuş ve bu yeni ürünlere ait uygulamaların ilk adımları atılmıştır.

2012 yılı içerisinde Zorunlu Trafik Sigortası tarife uygulama esaslarında birtakım değişikliklere gidilmiştir. Özellikle son dönemlerde sektörde farklı uygulamaların görülmesiyle birlikte Hazine Müsteşarlığı, Karayolları Motorlu Araçlar Zorunlu Mali Sorumluluk Sigortasında Tarife Uygulama Esasları Hakkında Yönetmelik üzerinde yaptığı değişikliklere istinaden 2012/5 ve 2012/7 sayılı genelgeler ile 2012/15 sayılı sektör duyurusunu yayınlamıştır. Bu duyuru ve genelgeler kapsamında, şirketlerin tarifeler üzerinde uygulayacakları prim artırım üst limiti %500'den %250'ye çekilmiştir. Bu güncelleme ile birlikte şirketler %10 indirim ve %250 artırım aralığında kalmak kaydıyla, serbestçe indirim veya artırımda bulunabileceklerdir. Sigorta Bilgi ve Gözetim Merkezi - Sigorta Suistimalleri Bilgi Sistemi Veri Tabanında (SİSBİS) yer alan işletenler için ise üst limit %500 olarak belirlenmiştir. Aynı yönetmelik hükümleri çerçevesinde, sigorta şirketlerince belirlenen temel sigorta primlerinin 6 aydan önce değiştirilmesi mümkün değildir.

2012 yılında sektörün çatı kuruluşu olan Türkiye Sigorta ve Reasürans Şirketleri Birliği'nin (TSRŞB) faaliyet kapsamı, sigortacılık mevzuatında yapılan değişikliklerin ardından genişletilerek emeklilik şirketlerini de kapsamıştır. Birliğin ismi ise Türkiye Sigorta Birliği (TSB) olarak değiştirilmiştir.

2012 yılında sektör yapısında da birtakım değişiklikler yaşanmıştır. Asya Emeklilik faaliyete geçmiş, Finans Emeklilik ise ABD'li Cigna'ya satılmıştır. American International Group, Inc. (AIG) tarafından, Chartis'in hizmet verdiği tüm ülkelerdeki markasının AIG olacağı duyurulmuş ve bu değişikliğe paralel olarak Chartis Sigorta A.Ş.'nin Türkiye'deki faaliyetine AIG Sigorta A.Ş. olarak devam etmesi yönünde karar alınmıştır. Ayrıca, Halk Sigorta hisseleri halka arz edilmiş ve İMKB'de işlem görmeye başlamıştır.

2013 yılına dair temel makroekonomik tahminlere bakıldığında, Merkez Bankası'na göre GSYH'de %4 büyüme, enflasyonda ise %5,1'e kadar bir gerileme beklenmektedir.

2012 yılının Haziran ayında uluslararası kredi derecelendirme kuruluşu Moody's, Türkiye'nin uzun dönem para cinsinden kredi notunu Ba2'den, yatırım yapılabilir seviyenin bir not altı olan Ba1'e, pozitif görünümle yükseltmiştir. Kasım ayında ise bir diğer uluslararası kredi derecelendirme kuruluşu olan Fitch, Türkiye'nin notunu BB+'dan yatırım yapılabilir seviye olan BBB-'ye yükseltmiştir. Önümüzdeki bir yıllık dönemde de benzer kararların devam etmesi beklenmektedir. Kredi not artışlarıyla birlikte, hâlihazırda büyüme potansiyeli taşıyan sigorta sektörüne yönelik yabancı sermaye ilgisinin daha da artması beklenmektedir. Bu durum, rekabetin yoğun olduğu sektörde konsolidasyon konusunu gündeme getirmektedir. Türkiye genelindeki yabancı yatırımların artışı ise pazarda faaliyet gösteren sigorta şirketleri için kurumsal sigortalı sayısında potansiyel bir artışa işaret etmektedir.

Sigorta sektöründeki 2013 beklentilerine bakıldığında ise, sektör genelinde öne çıkan en önemli gündem maddesi olarak teknik kârlılık sorunu göze çarpmaktadır. Önümüzdeki yılda şirketlerin portföy dengesini sağlama yönünde ve doğru riski doğru biçimde fiyatlayarak teknik kârlılığı artırmaya yönelik faaliyetler gerçekleştirilmesi beklenmektedir.

## Yapı Kredi Sigorta'da 2012 Yılına İlişkin Değerlendirmeler

961 çalışanı ile hizmet veren Yapı Kredi Sigorta'nın 2011 yılı verileri ile, 2012 yılı verileri karşılaştırıldığında; sigorta hizmeti verdiği 1.130 olan acente sayısının 1.222'ye, 2.267 olan anlaşmalı kurum sayısının 2.351'e ve 841 olan anlaşmalı servis sayısının da 843'e çıktığı görülmektedir. 2012 yılında 928 Yapı Kredi Şubesi ile hizmet verilmeye devam edilmiştir. Yapı Kredi Sigorta, hayat dışı branşlarda yaklaşık 1 milyar 227 milyon TL prim üretimi gerçekleştirerek, 59 şirketin faaliyet gösterdiği sektörde %7,2'lik pazar payına sahip olmuştur.

Aşağıdaki tabloda; çalışanlarımızın, acentelerimizin ve anlaşmalı kurumlarımızın bölgelere göre dağılımı daha geniş bir şekilde verilmektedir.

<b>Bölge Müdürlükleri</b>	<b>Personel Sayısı</b>	<b>Acente Sayısı (Banka Şubeleri Hariç)</b>	<b>Sağlık Branşı Anlaşmalı Kurum Sayısı *</b>	<b>Anlaşmalı Oto - Servis Sayısı</b>
<b>Güney</b>	36	115	144	59
<b>İç Anadolu</b>	94	192	321	147
<b>Bursa</b>	57	71	181	75
<b>Ege</b>	77	180	319	160
<b>Akdeniz</b>	28	70	113	58
<b>Merkez</b>	669	594	1.273	344
<b>Toplam</b>	961	1.222	2.351	843

\* Hastaneler, Teşhis Tanı Merkezleri, Eczaneler, Anlaşmalı Hekimler vb.

## Yapı Kredi Sigorta'daki Gelişmeler

Yapı Kredi Sigorta, Eylül 2005'ten bu yana Koç Finansal Hizmetler bünyesinde; Koç Grubu ve Unicredit ortaklığından oluşan güçlü sermayedar yapısıyla faaliyetlerini sürdürmektedir. 59 şirketin faaliyet gösterdiği Türk hayat dışı sigorta sektöründe 2012 sonu itibarı ile %7,2'lik pazar payı ile 5. sırada yer almakta ve sektörün öncü şirketlerinden biri olmaya devam etmektedir. Şirketimiz, 2013 yılına girerken faaliyetlerini Türkiye geneline yayılmış 1.222 profesyonel acentesi, 928 Yapı Kredi Bankası şubesi, 370 direkt satış personelinden oluşan satış ağı ile sürdürmekte, 2.351 anlaşmalı sağlık kurumu ve 843 anlaşmalı servis ile sigortalılarına kaliteli ve kolay erişilebilir hizmetler sunmaktadır.

2012 yılı Şirketimiz için prim üretimi ve kârlılık açısından verimli bir yıl olmuş, prim üretiminde %26,1 artış oranına ulaşılmış, hayat dışı sektör ortalamasından daha yüksek bir büyüme gerçekleştirilerek 1 milyar 227 milyon TL prim üretimi elde edilmiştir. Yapı Kredi Sigorta, bu başarıya paralel olarak yaklaşık 75,8 milyon TL'lik net kâr elde ederek sektörün en başarılı şirketlerinden biri olmuştur. Sağlık branşında yıllardır süregelen sektör liderliği korunmuş, 364 hastane, 1.056 eczane, 345 muayenehane ve 586 diğer sağlık kuruluşundan oluşan anlaşmalı kurum ağı ile tartışmasız liderlik konumunun korunmasındaki en önemli etken olan en üst düzeyde kaliteli hizmet sunma ilkesi sürdürülmüştür. Yapı Kredi Sigorta'nın 2012 yılına ait teknik kârlılık oranı ise %7,0 olarak gerçekleşmiştir.

2012 yılında da Türk Sigorta Sektörü'nde en çok konuşulan konu, teknik kârlılığı olumsuz etkileyen, kısa vadeli pazar payı elde etmeye yönelik rekabet politikaları olmuştur. Sürdürülebilir olmayan kısa vadeli düşük fiyatlandırma politikaları karşısında, büyüme ve kârlılık hedeflerine uygun olarak doğru konumlandırılmış ve aktüeryal hesaplamalara dayanan fiyat politikalarından vazgeçilmemiştir. Şirketimiz, üretim kanallarına ve müşterilere yönelik çeşitli kampanyalar, müşteri memnuniyeti ve verimlilik odaklı iyileştirme projeleri, sistemsel altyapı yenilikleri ile 2012 üretim hedefini yakalamıştır.

2012 yılında da müşteri memnuniyeti odaklı felsefemiz doğrultusunda müşterilerimize yeni ürün ve teminatlar sunulmuştur. Türkiye'de daha önce başka bir örneği olmayan "Prim Koruma Teminatı" ile sağlık branşında bireysel "Can Sağlığı" müşterilerimize işsiz kalmaları durumunda primlerini karşılayan bir ek teminat sunulmuştur. Bireysel sağlık sigortası müşterilerimizi konut sigortalarımızla tanıştıran pratik ve ekonomik "Küçük Ev" ürünü hayata geçirilmiştir. Bu dönemde ürün yelpazemiz, mühendislik ve sorumluluk sigortalarını tek bir poliçede birleştiren "Endüstriyel Yangın Paketi", tamirhanelerde oluşan maddi zararlar, üçüncü şahıslara verilen zararlar ve hırsızlık gibi farklı risklere karşı güvence sağlayan "Tamirhane Paket Sigortası" ve siteler için özel olarak hazırlanmış "Site Paket" ürünleriyle zenginleştirilmiştir. Teknolojik platformda ise sigortalılarımızın Şirketimiz'e veya anlaşmalı kurum ve hekimlere dünyanın her yerinden kolayca ulaşmalarını sağlayacak olan iPhone uygulaması hayata geçirilmiştir. Hasar maliyet kontrolü çalışmaları kapsamında "Yedek Parça Tedarik" projesi de bu dönemde hayata geçirilmiştir.

Şirketimiz, işbirliğinde bulunduğu acente ve broker ağını genişletme yönündeki stratejisine uygun olarak, faaliyetlerine 2012 yılında da devam ederek, ülke genelinde 1200'ün üzerinde acentesi ile yüksek hizmet performansını sürdürmüştür. Yıl içerisinde tesis ettiği acenteleri ile bu kanalda güçlenerek yoluna devam eden Şirketimiz, prim üretimlerini ise bütün branşlarda artırmayı başarmıştır.

Şirketimiz geçmiş yıllarda olduğu gibi 2012 yılında da düzenlediği geniş içerikli kampanyalar ile iş ortaklarını kârlı ürün satışına teşvik etmiş ve bu yönde başarılı sonuçlar elde etmiştir. "2012 'de 12'den" sloganı ile lansmanı yapılan yıllık kampanyamız, başarılı olan iş ortaklarımızın kazan-kazan anlayışı ile gelirlerini artırmalarını sağlamıştır.

Kendi alanında deneyimli olan acente satış kadromuz daha da güçlendirilmiş olup, bu kapsamda iş ortaklarımız ve Şirketimiz arasındaki ortak çalışmaların güçlenmesine oldukça önemli bir katkı sağlanmıştır.

2012 yılında yeni, şeffaf, performans bazlı rapel modeli devreye alınmış ve iş ortaklarımızın üretim, kârlılık ve diğer performanslarını yıl içerisinde takip edebilmelerine olanak tanınmıştır. Yıl sonu teşvik komisyonunu, dönem içindeki performanslarını izleyip, önlem olarak geliştirme imkânına sahip olan acentelerimiz bu uygulamamızdan son derece memnun kalmışlardır.

Yapı Kredi Sigorta, doğal afetler ve deprem için yapılan hasar fazlası reasürans anlaşmasını dünya çapında hakim reasürörlerin katılımıyla ve kapasitesini artırarak tamamlamış, bölüştürmeli reasüranslarını Milli Reasürans önderliğinde Everest Re, Mapfre Re, Scor gibi dünyanın önde gelen reasürörlerinin oluşturduğu panel ile çalışmıştır.

İş ortaklarımız ve çalışanlarımız, Şirketimiz'in 2012 yılı stratejileri doğrultusunda üzerlerine düşen rolü en iyi şekilde gerçekleştirmiş, kampanyalarda istenen başarıyı sağlamış, pazar payı artışı ve hedeflerin gerçekleştirilmesi yönünde başarılı bir performans sergilemişlerdir.

Bankasürans faaliyetleri, 2012 yılında da Yapı Kredi Bankası ve Yapı Kredi Sigorta'nın arasındaki sinerjinin giderek pekişmesiyle yükselen grafiğini sürdürmüştür. Yıl içerisinde kurgulanarak hayata geçirilen "Sağlığınız Elinizde", "Sağlığınız Elinizde Yine Yeniden", "Nazar Boncuğu Yenileme", "POS", "İşimin/ KOBİ İşimin" ve "TARSİM Ekersen WorldPuan Biçersen" kampanyalarının kazandırmış olduğu ivme ile bankasürans faaliyetlerinden elde edilen üretim oranı bir önceki seneye göre %22,0'lık artış göstermiştir.

2012 yılı içerisinde hayata geçirilen "Themis Projesi" sayesinde manuel olarak yürütülen, ayrı dosyalar ve farklı ortamlarda saklanan, detaylı hesaplamalar ve her aşamada fonksiyonlar arası mutabakat yapılması gereken süreçler; rücu ve hukuk muallakları, geçmiş döneme ait tazminat, tahsilat, masraf ödeme kayıtları, avukat, icra daire masraf, anapara, avukat ücreti, stopaj, tevkifat ve KDV gibi detaylar, sağlık uygulama yapısı ile entegre veri tabanı modelinde birleştirilmiştir. Operasyonel yük getirmekte olan bu süreçler, otomatik hesaplama yapısıyla yürütülmeye başlanmış, süreç uyumlu bir sistem yapısına kavuşmuş ve operasyonel verimlilik, işlem kalitesi, detay kayıt takibi ve mutabakat kolaylıkları gibi getiriler elde edilmiştir.

Yine bu dönemde GAIA projesi hayata geçirilmiştir. Bu yönetim modeli ile yazılım yaşam döngüsünün sağlıklı takibi, yazılım taleplerinin karşılanması konusunda verimliliğin artırılması, performansın doğru ölçülmesi ve bilgi teknolojilerinin şirket hedef ve stratejilerine uygun çalışmasını sağlamak hedeflenmiştir.

Yeni yönetmelikler doğrultusunda artmakta olan hukuk dosyalarının işlemlerine dair gelişmeleri ve muallak rakam takiplerini gerçekleştirmek, avukatlık işlem süreçlerini operasyonel süreçlerden ayırarak sistematik bir yapıya kavuşturmak amacıyla "Hukuk Operasyon ve Raporlama Bölümü" kurulmuştur. Bölümün hedefi; dosya süreçlerini ve muallak rakamlarını analitik çalışmalar doğrultusunda yürütmek olup, bu kapsamda şirket bünyesinde dava ve icra takibine yönelik yeni bir yazılım projesi başlatılmıştır. Hukuk Operasyon ve Raporlama Bölümü tarafından yürütülen projenin amacı; doğası gereği teknolojiye uzak gibi görünen hukuki konularda, teknolojinin üst seviyesinden faydalanarak, dava ve icra takiplerine yönelik gelişmeleri ve hesaplamaları aynı uygulamanın altında buluşturmaktır.

2011 yılı içerisinde kurulmuş olan Müşteri Yönetimi Bölümü, 2012 döneminde faaliyetlerine müşteri verisinin kalite ve derinliğinin artırılması konularında devam etmiştir. Müşteri hizmetinin Yapı Kredi Sigorta bünyesinde her noktada tek elden ve kurum stratejileri ile uyumlu bir biçimde yönetilmesi

amacına hizmet edecek yeni Müşteri İlişkileri Yönetimi (CRM) projesi yol haritası satış, teknik ve hasar ekiplerinin de katılımı ile oluşturulmuştur.

Yine bu dönemde, müşterilerimizin her ihtiyacını en kısa ve etkili şekilde karşılama hedefine ulaşmak amacı ile yürütülen çok kanallı hizmet stratejisi çerçevesinde mobil uygulamalar geliştirilmiş ve müşterilerimizin kullanımına sunulmuştur.

2010-2012 dönemini kapsayan stratejik planın tamamlandığı bu dönemde Yapı Kredi Sigorta, hayat dışı sektörde elde ettiği beşinciliği, Sağlık branşında koruduğu birinciliği, istikrarlı biçimde sektör ortalamalarının üzerinde gerçekleşen prim üretimi büyümesi ve kârlılığı ile ana hedeflerin önemli ölçüde yakalandığı ve hatta aşıldığı başarılı bir performans sergilemiştir. Önümüzdeki dönemde de yenilikçi yaklaşımı ile müşteri memnuniyeti ve kârlılık odaklı çalışmalarını artırarak, kârlılığını ve prim üretimini sürdürülebilir bir şekilde daha üst seviyelere çıkarmayı ve sektörde ilk 5 içindeki konumunu ilerletmeyi hedeflemektedir. Bu bağlamda, üç yıllık yeni stratejik plan, kârlı ve sürdürülebilir büyümeyi mükemmel müşteri deneyimini sürdürerek yakalamayı hedefleyen, kurumsal çeviklik ve verimliliği geliştirirken çalışanlarımızın memnuniyetini de artırmayı amaçlayan bütünsel bir yaklaşım çerçevesinde oluşturulmuştur. Yeni plan döneminde, bu bütünsel çerçeve doğrultusundaki plan ve projelerin kararlılıkla hayata geçirilmesi hedeflenmektedir.



## Yapı Kredi Sigorta'nın Faaliyetlerine İlişkin Önemli Gelişmeler

2012 yılı içerisinde Yönetim Kurulu'nun almış olduğu karar gereğince Şirketimiz yeni bir satış ve Şirketimiz'in %99,9'una sahip olduğu Yapı Kredi Emeklilik A.Ş. hisselerinin devri sürecine girmiştir. Aşağıda konu ile ilgili Kamuyu Aydınlatma Platformunda yapılmış olan açıklamalar yer almaktadır:

(Açıklama Sahibi / Açıklama Tarihi): YAPI VE KREDİ BANKASI A.Ş. / YKBNK [YKSGR] 27.06.2012 16:00:21

Bankamızın bugün yapılan yönetim kurulu toplantısında; Grubun sigorta alanındaki faaliyetlerinin yeniden organize edilmesi amacıyla, Bankamız bağlı ortaklıkları Yapı Kredi Sigorta A.Ş. ve Yapı Kredi Emeklilik A.Ş. hisselerinin elden çıkarılmasına ilişkin seçeneklerin değerlendirilmesi ve bu kapsamda uzun vadeli banka sigortacılığı (bancassurance) konusunda anlaşmaya girilmesi ile ilgili çalışmalara başlanmasına karar verilmiştir.

(Açıklama Sahibi / Açıklama Tarihi): YAPI VE KREDİ BANKASI A.Ş. / YKBNK [YKSGR] 27.07.2012 15:29:51

İlgi: 27.06.2012 tarihli Özel Durum Açıklamamız.

Yönetim Kurulumuzun 27 Haziran 2012 tarihinde onayladığı ve ilgide kayıtlı özel durum açıklamamızla kamuya açıklanan, Grubun sigorta alanında faaliyetlerinin yeniden yapılandırılması süreci çerçevesinde, Deutsche Bank A.G., UniCredit Bank Austria A.G. ve Yapı Kredi Yatırım Menkul Değerler A.Ş. şirketlerinin müşterek finansal danışman olarak görevlendirilmelerine Bankamız Yönetim Kurulu'nca 27 Temmuz 2012 tarihinde karar verilmiştir.

(Açıklama Sahibi / Açıklama Tarihi): YAPI KREDİ SİGORTA A.Ş. / YKSGR 21.12.2012 17:31:32

Şirketimiz'in 21.12.2012 tarihli Yönetim Kurulu Kararı ile;

Şirketimiz'in sahip olduğu %99,9 Yapı Kredi Emeklilik A.Ş. hisselerinin ("İştirak Hisseleri") 5520 sayılı Kurumlar Vergisi Kanunu'nun 19 uncu ve 20 inci maddeleri, Türk Ticaret Kanunu'nun 159 ile 179 uncu maddeleri, Sermaye Piyasası Kurulu Seri: I No: 31 "Birleşme ve Bölünmeye İlişkin Esaslar Tebliği" hükümleri ve ilgili diğer mevzuat hükümleri çerçevesinde kısmi bölünme suretiyle yeni kurulacak anonim şirkete ("Yeni Şirket") ortaklara pay devri suretiyle ve Şirketimiz'in 30.09.2012 tarihli bilançosunda yer alan mukayyet değerleri üzerinden bölünmesine, gerekli tüm işlemlerin yürütülmesi ve tüm yasal başvuruların yapılması için Genel Müdürlüğe yetki verilmesine karar verilmiştir.

(Açıklama Sahibi / Açıklama Tarihi): YAPI KREDİ SİGORTA A.Ş. / YKSGR 31.01.2013 17:07:04

İlgi: 21.12.2012 tarihli özel durum açıklamamız

İlgide yer alan özel durum açıklamamız ile Şirketimiz'in sahip olduğu %99,9 Yapı Kredi Emeklilik A.Ş. hisselerinin ("İştirak Hisseleri") 5520 sayılı Kurumlar Vergisi Kanunu'nun 19 uncu ve 20 inci maddeleri, Türk Ticaret Kanunu'nun 159 ile 179 uncu maddeleri, Sermaye Piyasası Kurulu Seri: I No: 31 "Birleşme ve Bölünmeye İlişkin Esaslar Tebliği" hükümleri ve ilgili diğer mevzuat hükümleri çerçevesinde kısmi bölünme suretiyle yeni kurulacak anonim şirkete ("Yeni Şirket") ortaklara pay devri suretiyle ve Şirketimiz'in 30.09.2012 tarihli bilançosunda yer alan mukayyet değerleri üzerinden bölünmesine, gerekli tüm işlemlerin yürütülmesi ve tüm yasal başvuruların yapılması için Genel Müdürlüğe yetki verildiği duyurulmuştur.

Bu kapsamda yapılması planlanan kısmi bölünme işlemi için gerekli izin ve onayların alınması için Sermaye Piyasası Kurulu'na başvurulmuştur.

Hukuki açıdan yaklaşıldığında, Şirketimiz aleyhine açılan ve Şirketimiz'in mali durumunu ve faaliyetlerini etkileyebilecek nitelikte bir dava bulunmamaktadır. Konu ile ilgili bahsedilebilecek tek dava Şirketimiz aleyhine açılmış muallak meblağı yaklaşık 18 milyon TL tutarında yangın hasarından kaynaklanan bir dava dosyası olup, konservasyon miktarı %4,5 olduğundan mali durumu ve faaliyetlerimizi etkileyecek nitelikte değildir.

Yine bu dönemde mevzuat hükümlerine aykırı uygulamalar nedeniyle şirket ve yönetim organı üyeleri hakkında idari veya adli yaptırım uygulanmamış, bağlı bulunduğumuz şirketler topluluğu içerisinde bulunan şirketler yararına hukuki işlemler yapılmamış ve şirket bu nedenle herhangi bir zarara uğratılmamıştır.

## **Türk Ticaret Kanunu'nun 199'uncu Maddesi Kapsamında Hazırlanan Bağlı Şirket Raporu**

1 Temmuz 2012 tarihinde yürürlüğe giren 6102 sayılı Türk Ticaret Kanunu'nun 199'uncu maddesi uyarınca, geçmiş faaliyet yılında Yapı Kredi Sigorta A.Ş.'nin, hâkim ortağı Yapı ve Kredi Bankası A.Ş. ile hakim ortağın bağlı ortaklıkları ile ilişkileri hakkında düzenlenen rapor değerlendirilmiştir.

Yönetim Kurulumuza sunulan bilgiler çerçevesinde Yapı Kredi Sigorta A.Ş.'nin hakim ortağı ve hakim ortağın bağlı ortaklıkları ile 2012 yılı içinde yapmış olduğu tüm işlemlerde, işlemin yapıldığı veya önlemin alındığı veya alınmasından kaçınıldığı anda tarafımızca bilinen hal ve şartlara göre, her bir işlemde uygun bir karşı edim sağlandığı ve şirketi zarara uğratabilecek alınan veya alınmasından kaçınılan herhangi bir önlem bulunmadığı ve bu çerçevede denkleştirmeyi gerektirecek herhangi bir işlem veya önlemin olmadığı sonucuna ulaşılmıştır.

# Sanata Destek ve Sosyal Sorumluluk

## Yapı Kredi Sigorta Bursları

Acentelerimizle birlikte yürütülen bu proje kapsamında Koç Üniversitesi Hemşirelik Yüksekokulu'na yüksek derece elde ederek giren, ama kısıtlı maddi imkanları nedeniyle bu eğitimi almakta zorlanacak öğrencilere burs verilerek, sağlık sektörüne iyi eğitilmiş, donanımlı kişiler kazandırılması hedeflenmektedir. 2011-2012 öğretim döneminde Koç Üniversitesi Hemşirelik Yüksekokulu'nu kazanan 3 başarılı ve ihtiyaç sahibi öğrenciye eğitim, yurt ve cep harçlığı ihtiyaçlarını sağlayan burs verilmiştir. 2012-2013 öğrenim yılında bu öğrencilere ek olarak bir de "Anadolu Bursiyerleri" kapsamında Tıp Fakültesi öğrencisine burs desteği verilmeye başlanmıştır. Yapı Kredi Sigorta Hemşirelik bursu 4 yıl, Tıp Fakültesi bursu 7 yıl boyunca devam edecektir.

## Darüşşafaka ile El Ele

2009 yılı başında Yapı Kredi işbirliğiyle oluşturulan Yapı Kredi Sigorta Gönüllüleri Darüşşafaka ile El Ele isimli projesi hayata geçirilmiştir. Projenin amacı, Darüşşafaka Eğitim Kurumları'nın koruma altına aldığı ve Anadolu'dan gelen yetim çocukların İstanbul'un sosyal hayatına katılımlarına yardımcı olmak, böylece kişisel gelişimlerine destek vermektir. Bu amaç çerçevesinde 2010, 2011 ve 2012 yılında birçok haftasonu etkinliği düzenlenmiştir. Yapı Kredi Sigorta Gönüllüleri tarafından düzenlenen yeni etkinliklerle 2013 yılında da Darüşşafakalı çocuklarla birlikte olmaya devam edilmektedir.

2012 Etkinlik Takvimi:

TARİH	ETKİNLİK
11 ARALIK 2011, PAZAR	RAHMİ KOÇ MÜZESİ
8 OCAK 2012, PAZAR	TİYATRO ORGANİZASYONU
12 ŞUBAT 2012, PAZAR	BUZ MÜZESİ
26 ŞUBAT 2012, PAZAR	SADBERK HANIM MÜZESİ
5 MART 2012, PAZAR	SAPPHIRE AVM SEYİR TERASI
11 MART 2012, PAZAR	JURASSIC LAND
15 NİSAN 2012, PAZAR	MİNİATÜRK GEZİSİ
3 HAZİRAN 2012, PAZAR	BAĞLARBAŞI KORU PİKNIK

## Teknik Sonuçlar

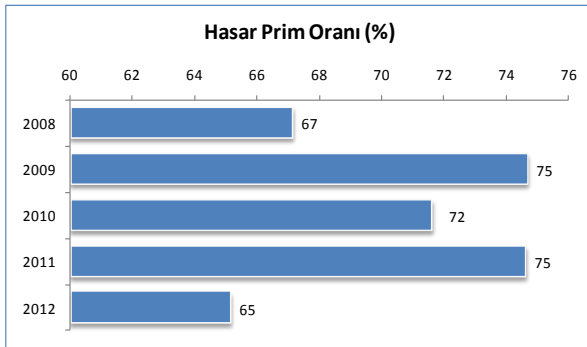
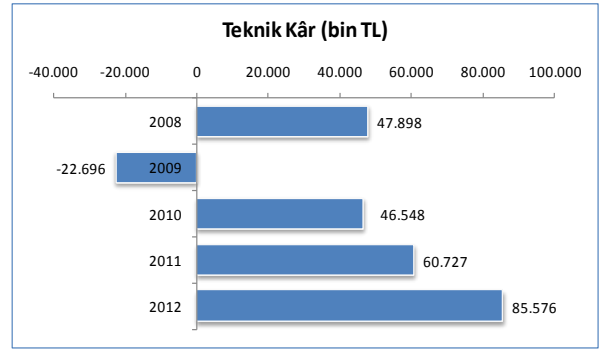
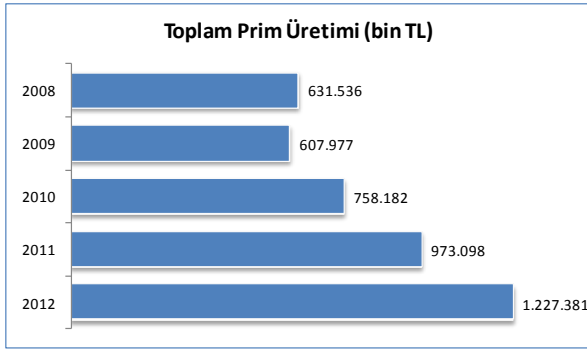
Yapı Kredi Sigorta, 2012 yılında 1 milyar 227 milyon 381 bin TL prim üretimi ile hayat dışı sigorta sektörü sıralamasındaki 5. şirket, Sağlık branşında ise lider olma başarısını devam ettirmiştir.

Sektörde rekabetin yoğun olarak yaşandığı 2012 yılında Yapı Kredi Sigorta'nın oluşan hasar rakamı 713 milyon 641 bin TL seviyesine yükselmiş, hasar prim oranı ise bir önceki yıla oranla 10 puan azalarak %65 seviyesine inmiştir.

2012 yılında 85 milyon 576 bin TL teknik kâr elde edilmiş ve teknik kârlılık oranı %7 seviyesinde gerçekleşmiştir.

### Yıllar İtibarıyla Teknik Rasyolar

	2008	2009	2010	2011	2012
Prim (bin TL)	631.536	607.977	758.182	973.098	1.227.381
Oluşan Hasar (bin TL)	428.866	449.331	497.267	623.126	713.641
Hasar-Prim Oranı (%)	67	75	72	75	65
Teknik Kâr (bin TL)	47.898	-22.696	46.548	60.727	85.576
Teknik Kârlılık (%)	8	-4	6	6	7



## Yeni Branş Yapısına Göre Prim Üretimindeki Gelişme ve Portföy Payları

2012 yılı içerisinde gerçekleşen branş bazındaki prim üretim değişimleri incelendiğinde, Şirket'in %1'in üzerinde portföy payına sahip olan branşlar içinde en yüksek artışın yaklaşık %112 ile Kaza ve %35 ile Yangın ve Doğal Afetler branşlarında gerçekleştiği görülmektedir.

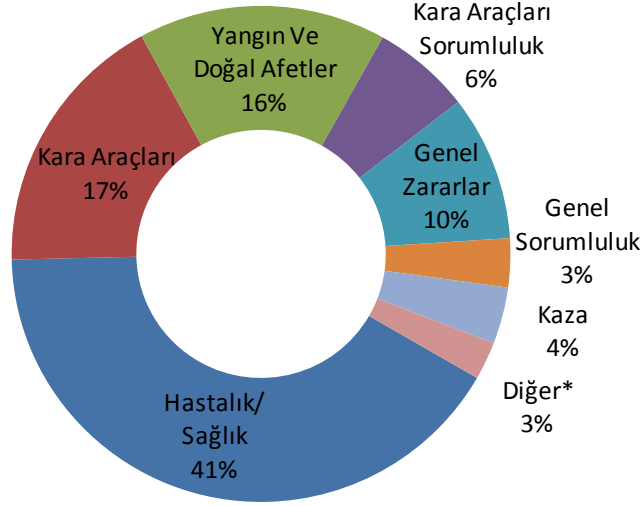
Yeni branş yapısına göre, Hastalık- Sağlık branşının, 506 milyon 930 bin TL'lik prim üretimi ve %41 seviyesindeki portföy payı ile 2012 yılını tamamladığı görülmektedir. Söz konusu branşta Yapı Kredi Sigorta'nın teknik kârlılığı önceki yıla göre 3 puan artarak %12 seviyesine yükselmiştir. Portföy dağılımı incelendiğinde Hastalık-Sağlık branşının ardından %17 oranındaki portföy payı ile Kara Araçları branşının ve %16'lık portföy payı ile Yangın ve Doğal Afetler branşının geldiği görülmektedir.

Yeni branş yapısına göre Şirketimiz 2012 yılı prim üretimi, hasar prim oranı ve teknik kâr verileri grafiklerde yer almaktadır.

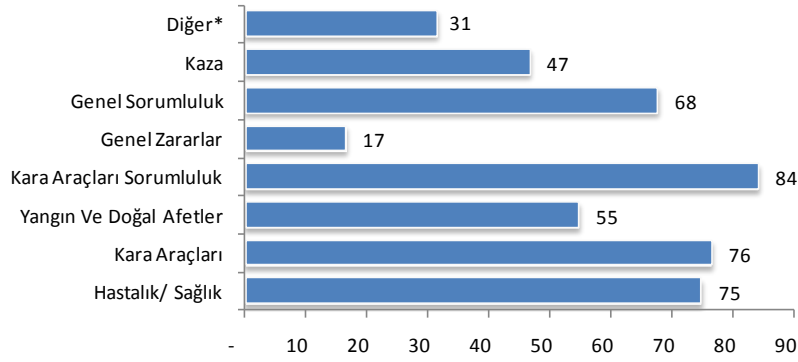
### Branş Bazında Prim Üretimi ve Portföy Payları

Branş	Prim Üretimi 2011 (bin TL)	Prim Üretimi 2012 (bin TL)	Artış Oranı (%)	Portföy Payı (%)
Kaza	21.388	45.299	111,8	3,6
Hastalık/Sağlık	413.248	506.930	22,7	41,3
Kara Araçları	159.624	213.750	33,9	17,4
Hava Araçları	1.796	2.278	26,8	0,2
Su Araçları	5.046	3.782	-25,1	0,3
Nakliyat	17.868	19.699	10,2	1,6
Yangın ve Doğal Afetler	146.474	197.157	34,6	16,1
Genel Zararlar	93.841	116.330	24,0	9,5
Kara Araçları Sorumluluk	81.725	78.472	-4,0	6,4
Hava Araçları Sorumluluk	550	659	19,9	0,1
Genel Sorumluluk	29.532	39.125	32,5	3,2
Hukuksal Koruma	2.007	3.898	94,2	0,3
<b>Toplam</b>	<b>973.098</b>	<b>1.227.381</b>	<b>26,1</b>	<b>100,0</b>

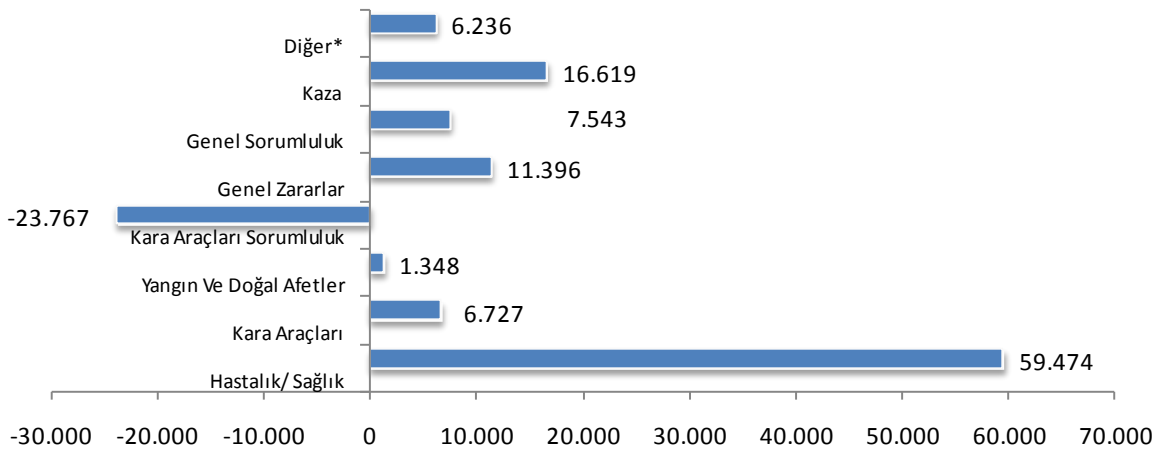
## Toplam Prim Üretiminin Branşlara Göre Dağılımı



## Branş Bazında Hasar Prim Oranları (%)



## Branş Bazında Teknik Kâr (bin TL)



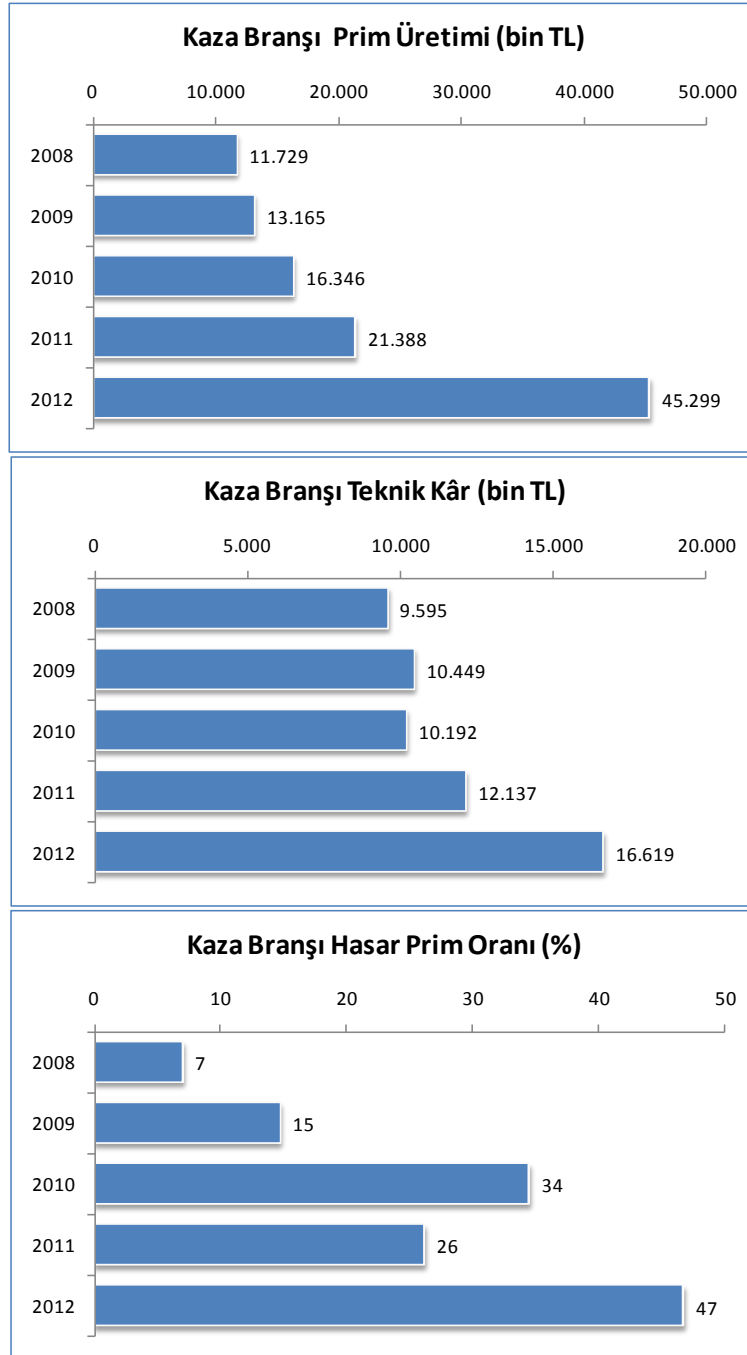
\* Hava Araçları, Hava Araçları Sorumluluk, Nakliyat, Su Araçları, Hukuksal Koruma

## Kaza Sigortaları

Prim üretiminde bir önceki yıla göre %112 oranında artışla yaklaşık 45 milyon 299 bin TL'lik üretim rakamına ulaşılmıştır. Bu tutarın 11 milyon 426 bin TL'si reasürörlere devredilirken, Şirket'in konservasyon miktarı 33 milyon 873 bin TL, konservasyon oranı ise %75 olmuştur.

Gerçekleşen tazminat tutarı 19 milyon 680 bin TL'dir. Bu miktarın 8 milyon 783 bin TL'si ödenen hasar, 10 milyon 897 bin TL'si ise muallak hasardır. 2012 yılı hasar/prim oranı %47 seviyesinde gerçekleşmiştir.

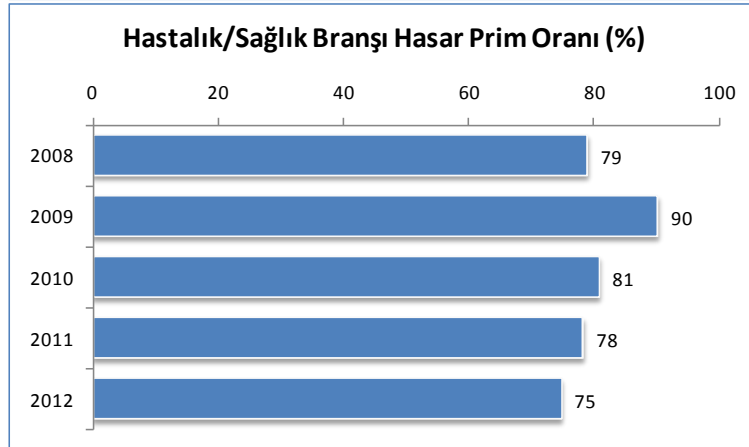
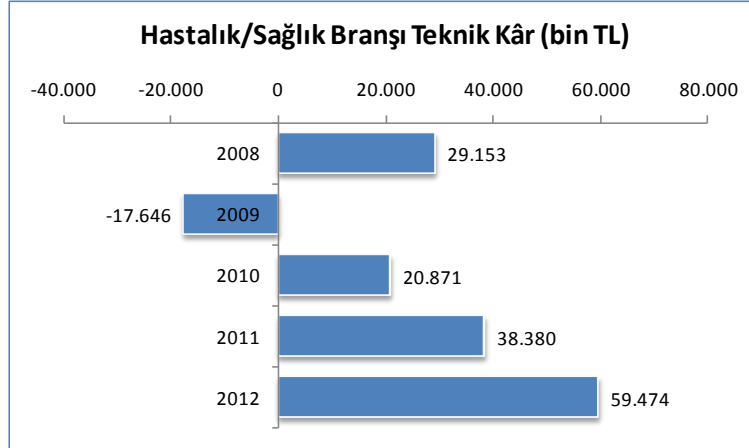
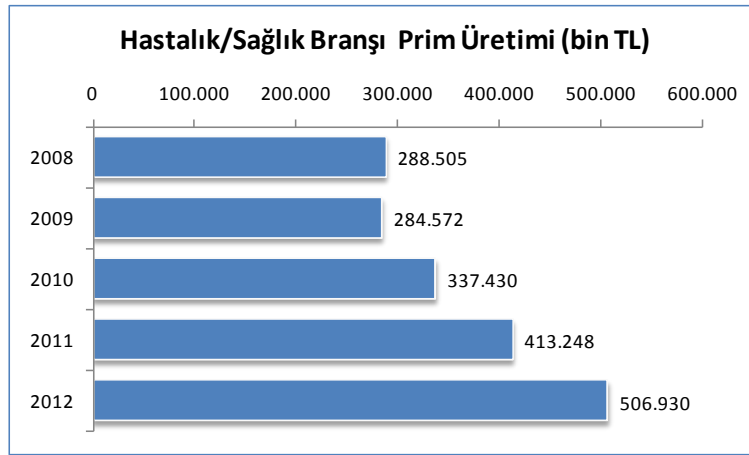
Kaza Sigortaları, 2012 yılını 16 milyon 619 bin TL teknik kâr ve %37'lik teknik kârlılık oranı ile kapatmıştır.



## Hastalık / Sağlık Sigortaları

Prim üretimi 2012 yılında %23'lük bir büyüme ile 506 milyon 930 bin TL olarak gerçekleşirken, bu tutarın 298 milyon 792 bin TL'si bireysel poliçelerden, 208 milyon 138 bin TL'si de kurumsal poliçelerden sağlanmıştır. Branşın Şirket portföyü içindeki payı, 2012 yılında 1,2 puan azalarak %41 seviyesine inmiştir. Bireysel Sağlık branşında 2011 yılı sonunda 243 bin olan sigortalı sayısı %35'lik bir artış ile 2012 yılı sonunda yaklaşık 329 bine ulaşmış, Kurumsal Sağlık branşında ise 2011 yılı sonunda 115 bin olan sigortalı sayısı, 2012 yılı sonunda %19'luk artış ile yaklaşık 138 bin olarak gerçekleşmiştir.

Sağlık Sigortaları'nda gerçekleşen tazminat tutarı 349 milyon 365 bin TL'dir. Bu tutarın 345 milyon 225 bin TL'si ödenen hasar, 4 milyon 140 bin TL'si ise muallak hasardır. 2012 yılı hasar/prim oranı %75 seviyesinde gerçekleşmiştir.



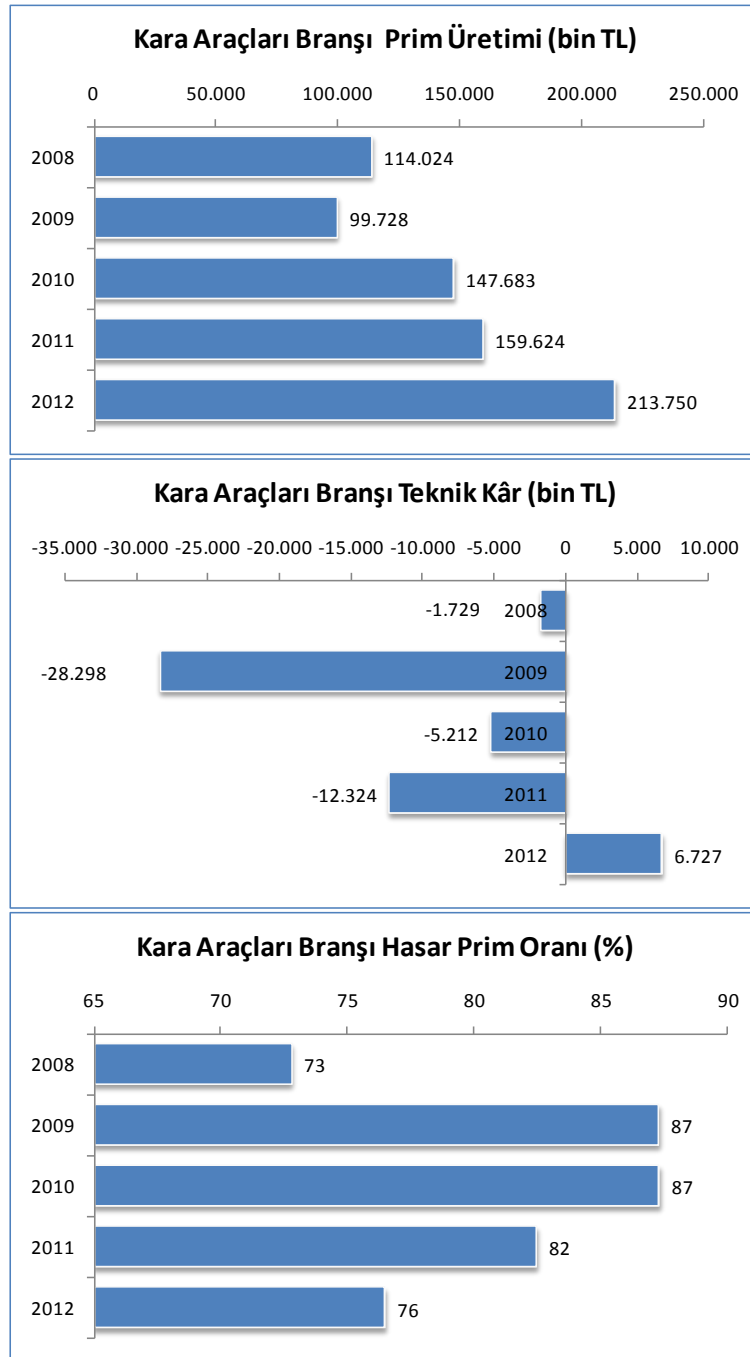


## Kara Araçları Sigortaları

Prim üretiminde bir önceki yıla göre %34 oranında artışla 213 milyon 750 bin TL'lik üretim rakamına ulaşılmıştır. Bu tutarın 883 bin TL'si reasürörlere devredilirken, Şirket'in konservasyon miktarı 212 milyon 867 bin TL, konservasyon oranı ise %99 olmuştur.

Gerçekleşen tazminat tutarı 164 milyon 694 bin TL'dir. Bu miktarın 137 milyon 72 bin TL'si ödenen hasar, 27 milyon 622 bin TL'si ise muallak hasardır. 2012 yılı hasar/prim oranı %76 seviyesinde gerçekleşmiştir.

Kara Araçları Sigortaları, 2012 yılını 6 milyon 727 bin TL teknik kâr ve %3'lük teknik kâr oranı ile kapatmıştır.

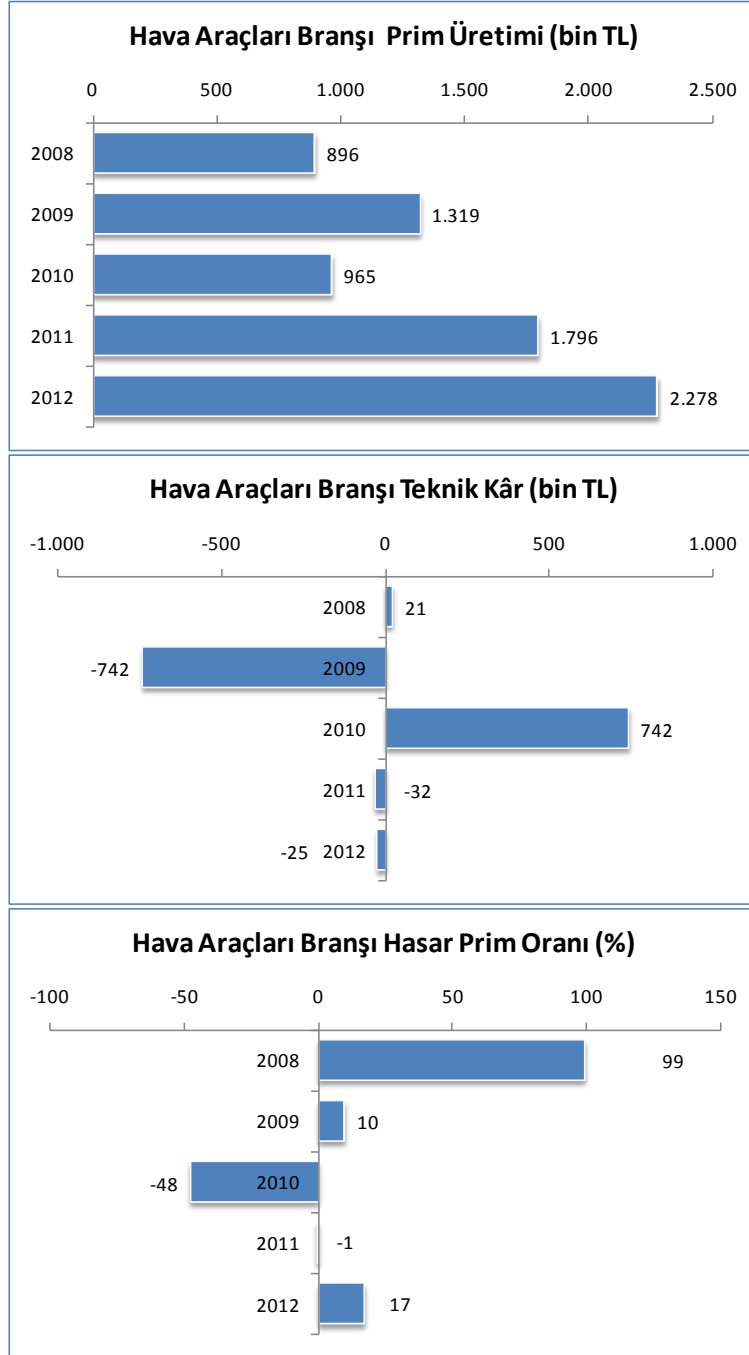


## Hava Araçları Sigortaları

Prim üretiminde bir önceki yıla göre %27 oranında artışla 2 milyon 278 bin TL'lik üretim rakamına ulaşılmıştır. Bu tutarın 2 milyon 273 bin TL'si reasürörlere devredilirken, Şirket'in konservasyon miktarı 5 bin TL, konservasyon oranımız ise %1 olmuştur.

Gerçekleşen tazminat tutarı 370 bin TL'dir. Bu miktarın 319 bin TL'si ödenen hasar, 51 bin TL'si ise muallak hasardır. 2012 yılı hasar/prim oranı %17 seviyesinde gerçekleşmiştir.

Hava Araçları Sigortaları, 2012 yılını 25 bin TL teknik zarar ve %1'lik teknik zarar oranı ile kapatmıştır.

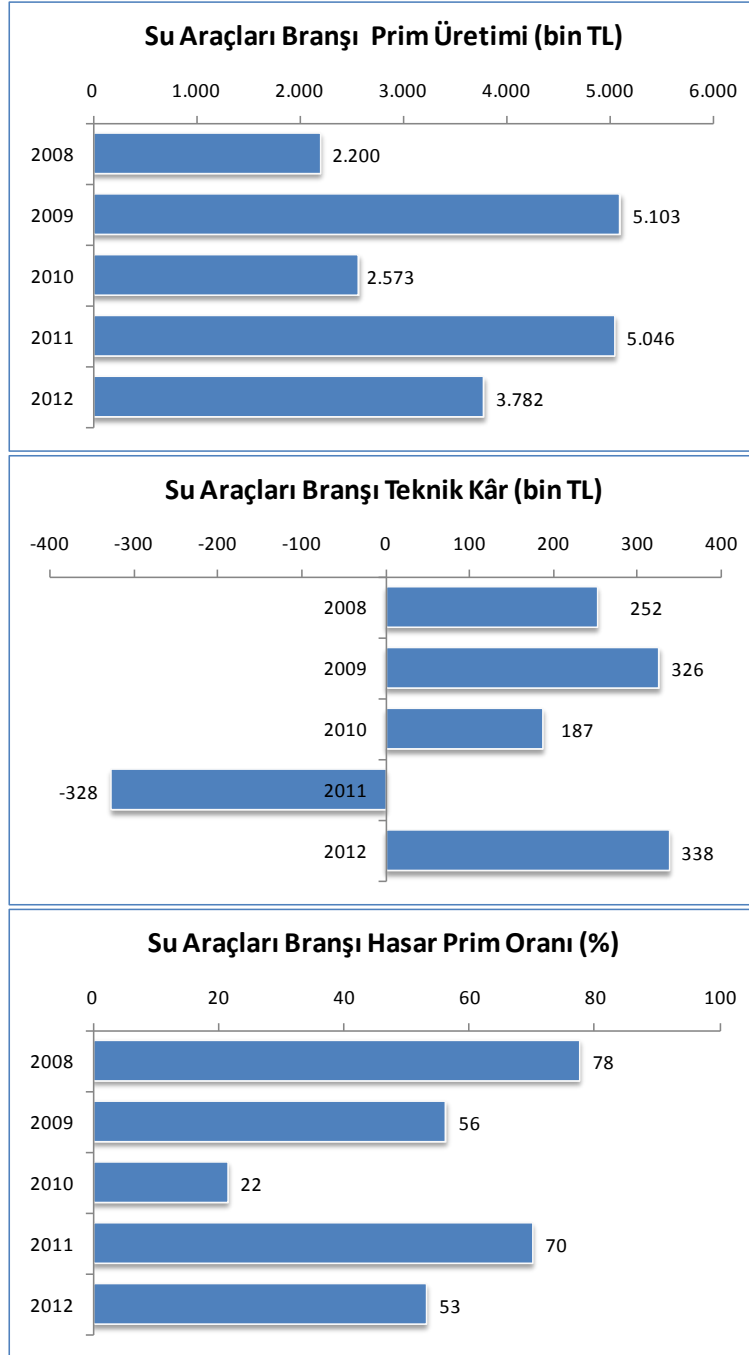


## Su Araçları Sigortaları

Prim üretimi bir önceki yıla göre %25 oranında azalma ile 3 milyon 782 bin TL'lik üretim rakamına gerilemiştir. Bu tutarın 3 milyon 160 bin TL'si reasürörlere devredilirken, Şirket'in konservasyon miktarı 622 bin TL, konservasyon oranı ise %16 olmuştur.

Gerçekleşen tazminat tutarı 6 milyon 688 bin TL'dir. Bu miktarın 2 milyon 494 bin TL'si ödenen hasar, 4 milyon 194 bin TL'si ise muallak hasardır. 2012 yılı hasar/prim oranı %53 seviyesinde gerçekleşmiştir.

Su Araçları Sigortaları, 2012 yılını 338 bin TL teknik kâr ve %9'luk teknik kâr oranı ile kapatmıştır.

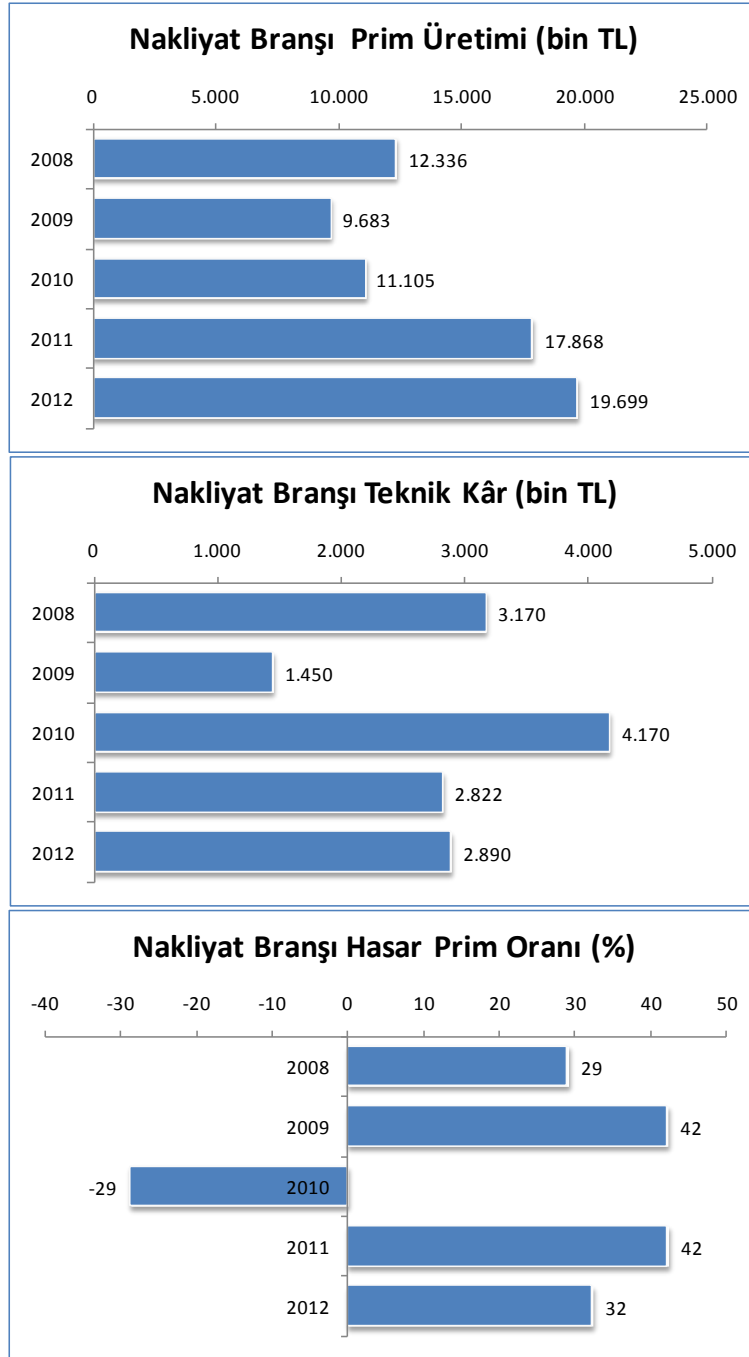


## Nakliyat Sigortaları

Prim üretiminde bir önceki yıla göre %10 oranında artışla 19 milyon 699 bin TL'lik üretim rakamı gerçekleştirilmiştir. Bu tutarın 9 milyon 560 bin TL'si reasürörlere devredilirken, Şirket'in konservasyon miktarı 10 milyon 139 bin TL, konservasyon oranı ise %51 olmuştur.

Gerçekleşen tazminat tutarı 8 milyon 900 bin TL'dir. Bu miktarın 3 milyon 70 bin TL'si ödenen hasar, 5 milyon 834 bin TL'si ise muallak hasardır. 2012 yılı hasar/prim oranı %32 seviyesinde gerçekleşmiştir.

Nakliyat Sigortaları, 2012 yılını 2 milyon 890 bin TL teknik kâr ve %15'lik teknik kârlılık oranı ile kapatmıştır.

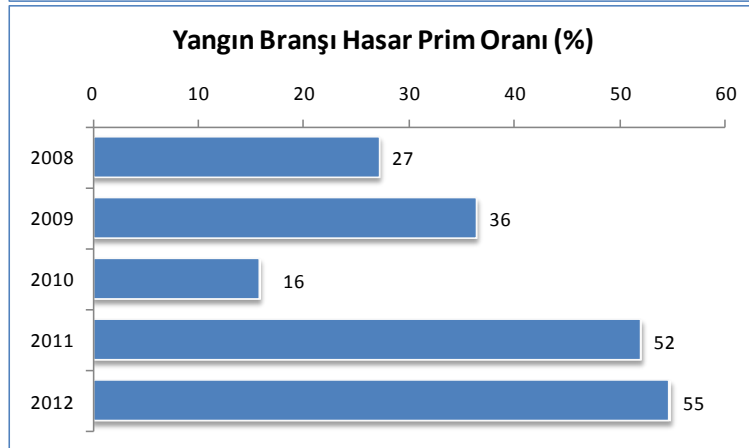
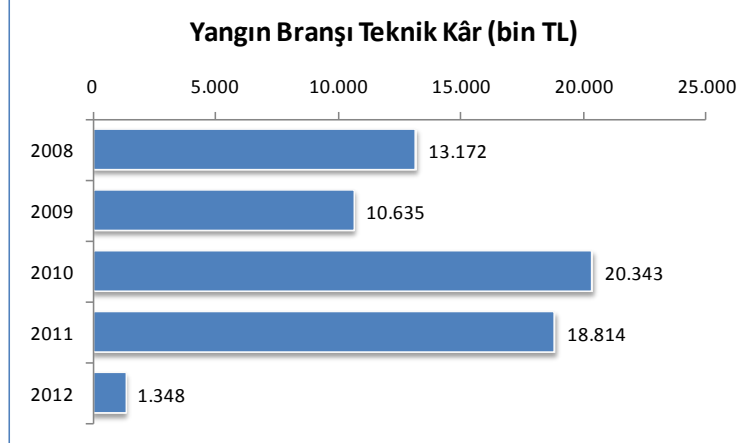
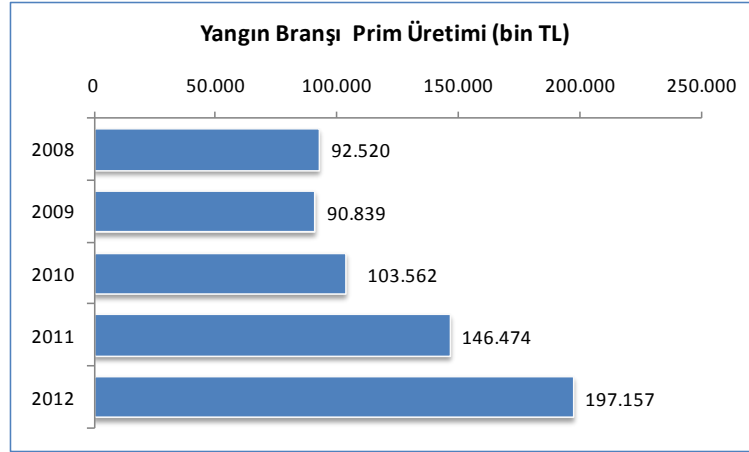


## Yangın ve Doğal Afet Sigortaları

Prim üretiminde bir önceki yıla göre %35 oranında artışla 197 milyon 157 bin TL'lik üretim rakamı gerçekleştirilmiştir. Bu tutarın 140 milyon 214 bin TL'si reasürörlere devredilirken, Şirket'in konservasyon miktarı 56 milyon 943 bin TL, konservasyon oranı ise %29 olmuştur.

Gerçekleşen tazminat tutarı 115 milyon 206 bin TL'dir. Bu miktarın 71 milyon 554 bin TL'si ödenen hasar, 43 milyon 652 bin TL'si ise muallak hasardır. 2012 yılı hasar/prim oranı %55 seviyesinde gerçekleşmiştir.

Yangın ve Doğal Afet Sigortaları, 2012 yılını 1 milyon 348 bin TL teknik kâr ve %1'lik teknik kârlılık oranı ile kapatmıştır.

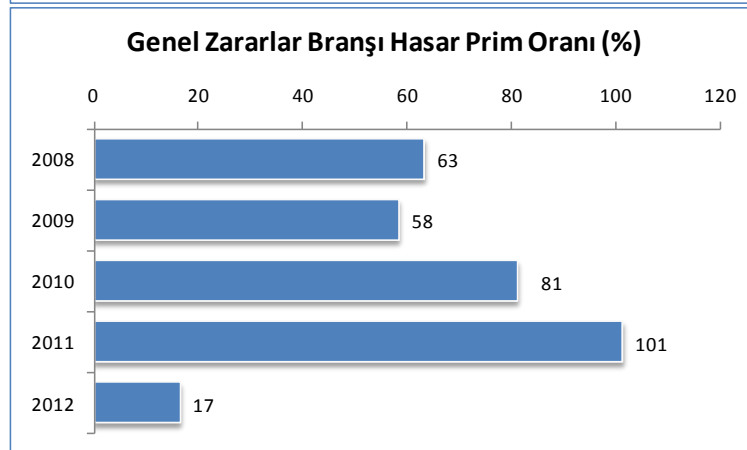
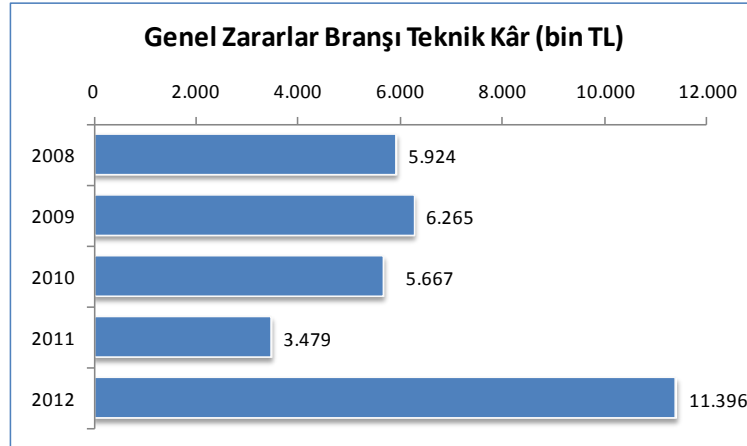
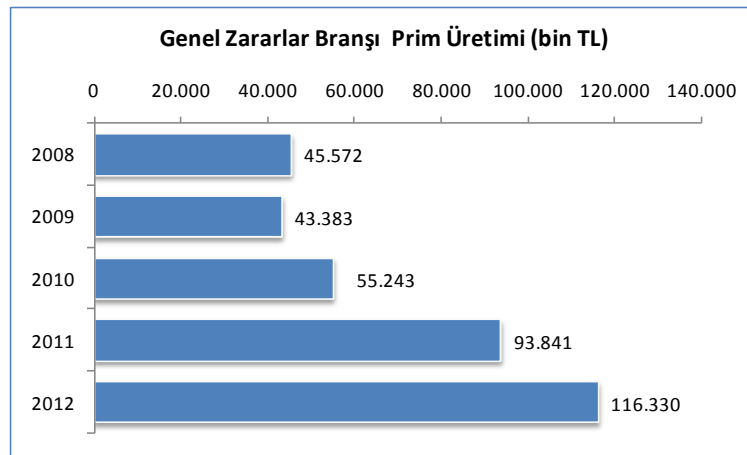


## Genel Zarar Sigortaları

Prim üretiminde bir önceki yıla göre %24 oranında artışla 116 milyon 330 bin TL'lik üretim rakamı gerçekleştirilmiştir. Bu tutarın 92 milyon 61 bin TL'si reasürörlere devredilirken, Şirket'in konservasyon miktarı 24 milyon 269 bin TL, konservasyon oranı ise %21 olmuştur.

Gerçekleşen tazminat tutarı 87 milyon 579 bin TL'dir. Bu miktarın 49 milyon 461 bin TL'si ödenen hasar, 38 milyon 118 bin TL'si ise muallak hasardır. 2012 yılı hasar/prim oranı %17 seviyesinde gerçekleşmiştir.

Genel Zarar Sigortaları, 2012 yılını 11 milyon 396 bin TL teknik kâr ve %10'luk teknik kârlılık oranı ile kapatmıştır.

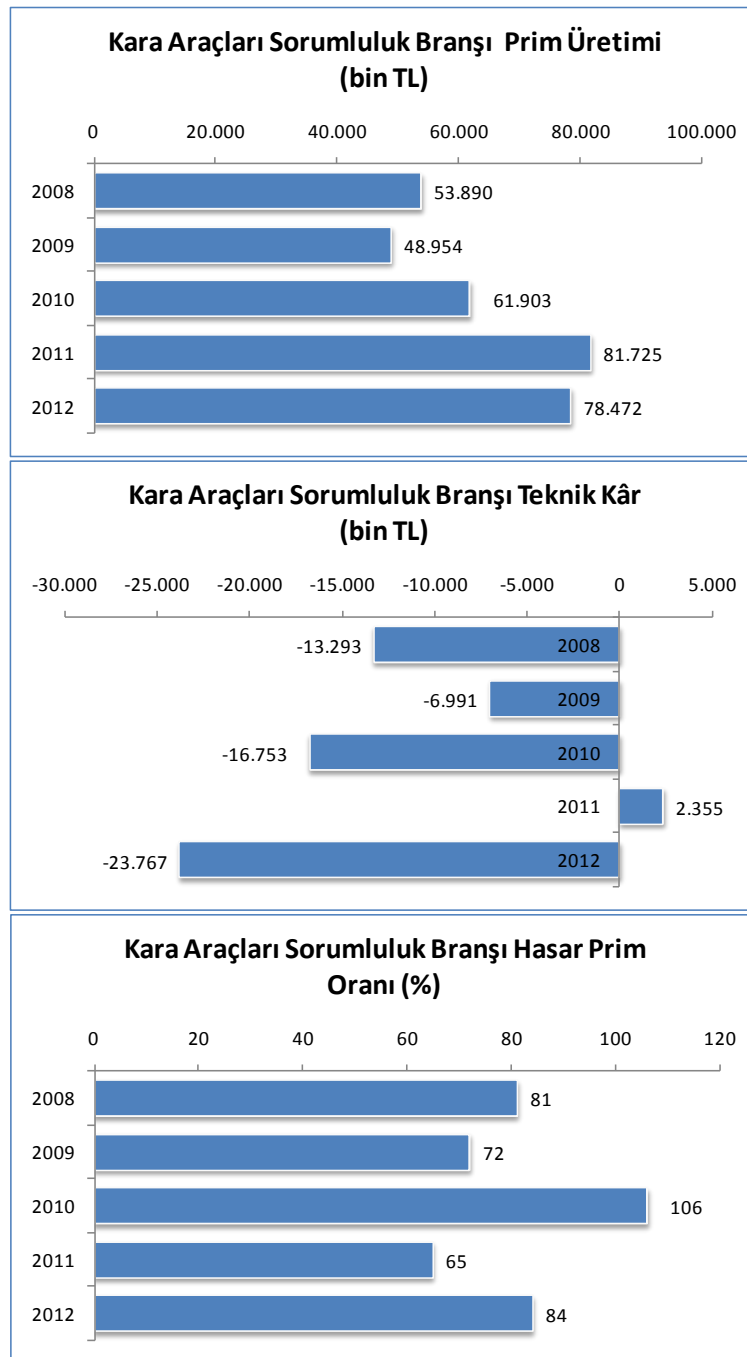


## Kara Araçları Sorumluluk Sigortaları

Prim üretiminde bir önceki yıla göre %4 oranında azalma ile 78 milyon 472 bin TL'lik üretim rakamı gerçekleşmiştir. Bu tutarın 13 milyon 131 bin TL'si reasürörlere devredilirken, Şirket'in konservasyon miktarı 65 milyon 341 bin TL, konservasyon oranı ise %83 olmuştur.

Gerçekleşen tazminat tutarı 127 milyon 826 bin TL'dir. Bu miktarın 58 milyon 149 bin TL'si ödenen hasar, 69 milyon 677 bin TL'si ise muallak hasardır. 2012 yılı hasar/prim oranı %84 seviyesinde gerçekleşmiştir.

Kara Araçları Sorumluluk Sigortaları, 2012 yılını 23 milyon 767 bin TL teknik zarar ve %30'luk teknik zarar oranı ile kapatmıştır.


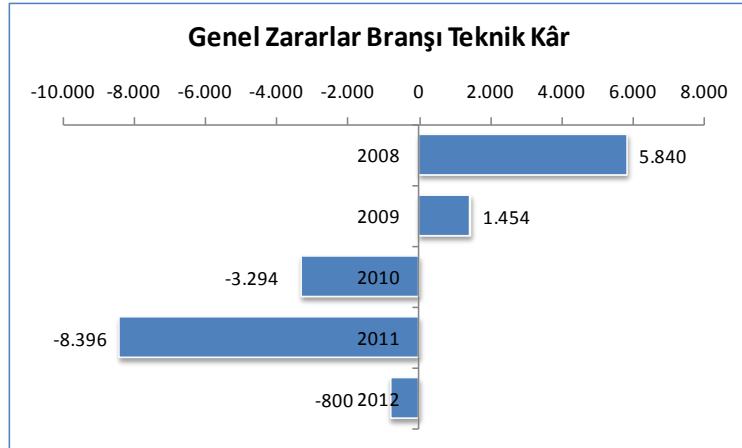
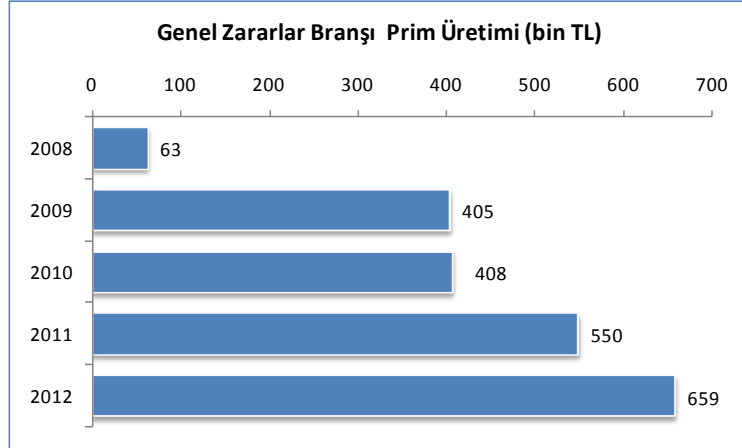


## Hava Araçları Sorumluluk Sigortaları

Prim üretiminde bir önceki yıla göre %20 oranında artışla 659 bin TL'lik üretim rakamı gerçekleşmiştir. Bu tutarın 657 bin TL'si reasürörlere devredilirken, Şirket'in konservasyon miktarı 2 bin TL, konservasyon oranı ise %1 olmuştur.

2012 yılında gerçekleşen tazminat ödemesi bulunmamaktadır.

Hava Araçları Sorumluluk Sigortaları, 2012 yılını 800 TL'lik teknik zarar ile kapatmıştır.



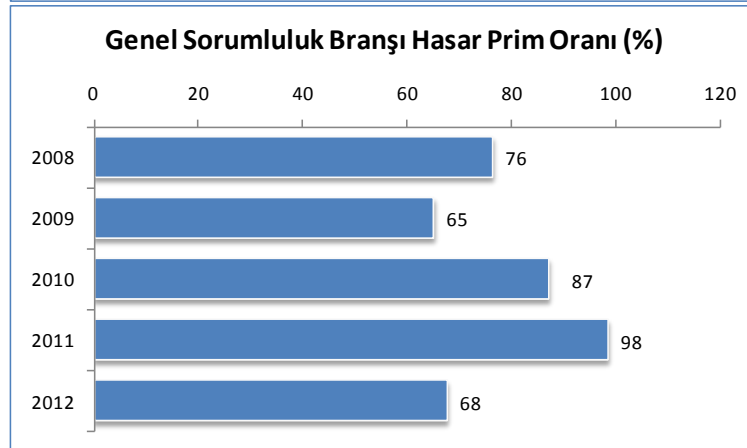
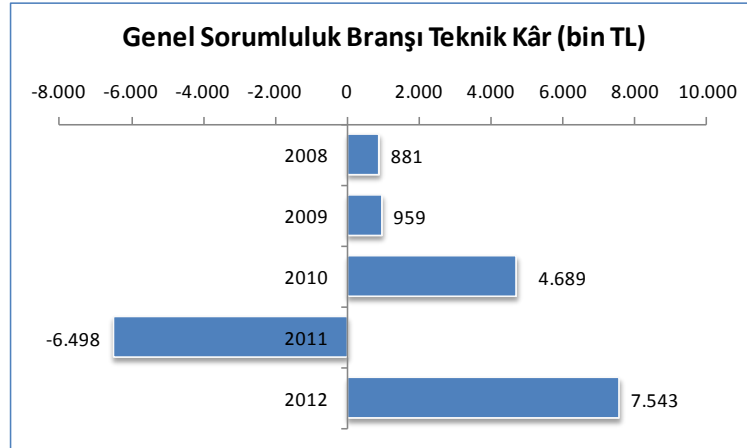
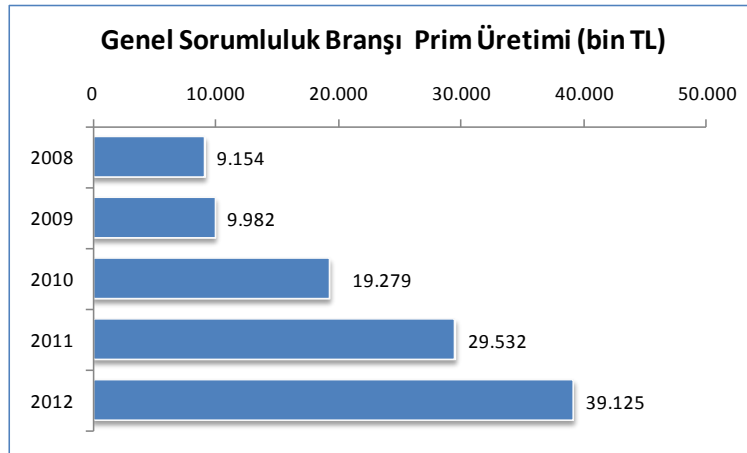


## Genel Sorumluluk Sigortaları

Prim üretiminde bir önceki yıla göre %32 oranında artışla, yaklaşık 39 milyon 125 bin TL'lik üretim rakamına ulaşılmıştır. Bu tutarın 23 milyon 579 bin TL'si reasürörlere devredilirken, Şirket'in konservasyon miktarı 15 milyon 546 bin TL, konservasyon oranı ise %40 olmuştur.

Gerçekleşen tazminat tutarı 72 milyon 824 bin TL'dir. Bu miktarın 9 milyon 114 bin TL'si ödenen hasar, 63 milyon 710 bin TL'si ise muallak hasardır. 2012 yılı hasar/prim oranı %68 seviyesinde gerçekleşmiştir.

Genel Sorumluluk Sigortaları, 2012 yılını 7 milyon 543 bin TL teknik kâr ve %19'luk teknik kârlılık oranı ile kapatmıştır.

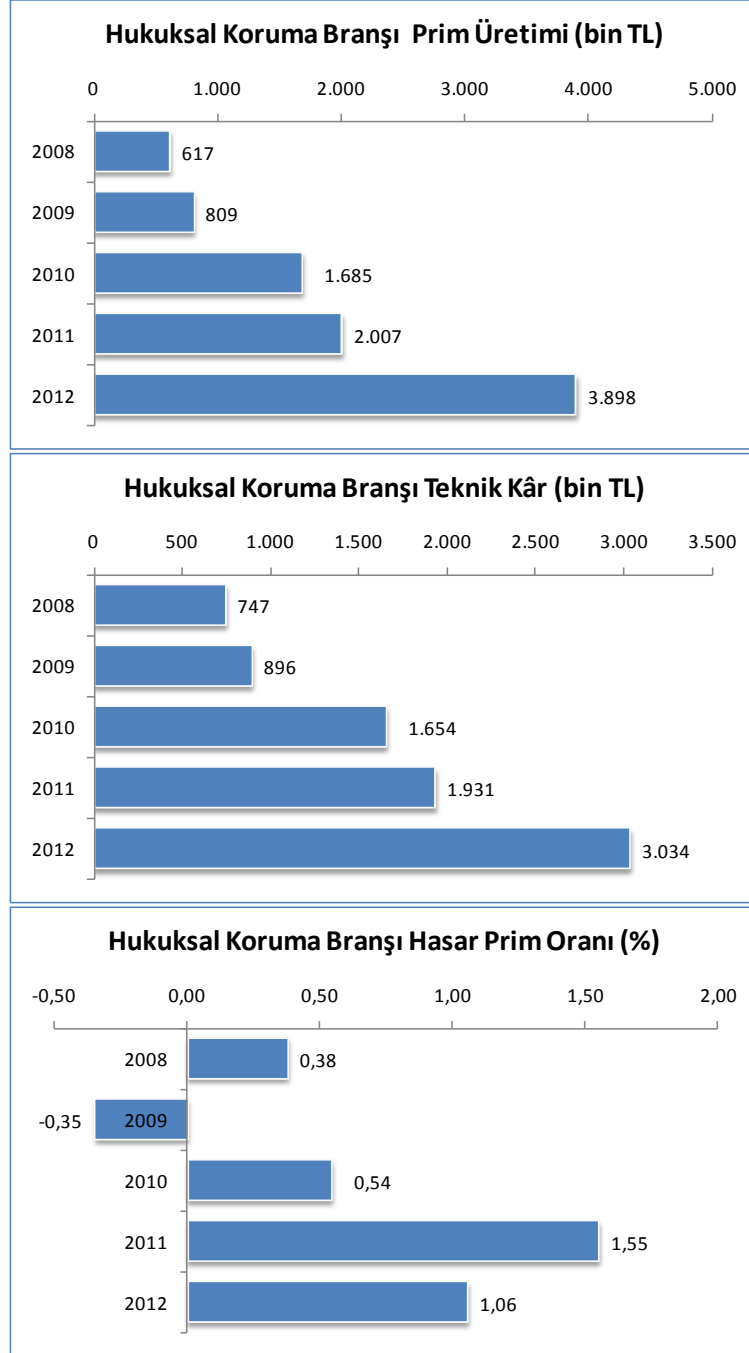


## Hukuksal Koruma Sigortaları

Prim üretiminde bir önceki yıla göre %94 oranında artışla yaklaşık 3 milyon 898 bin TL'lik üretim rakamına ulaşılmıştır. Hukuksal Koruma branşında Şirket'in konservasyon oranı % 100'dür.

Gerçekleşen tazminat tutarı 53 bin TL'dir. Bu miktarın 9 bin TL'si ödenen hasar, 44 bin TL'si ise muallak hasardır. 2012 yılı hasar/prim oranı %1 seviyesinde gerçekleşmiştir.

Hukuksal Koruma Sigortaları, 2012 yılını 3 milyon 34 bin TL teknik kâr ve %78'lik teknik kârlılık oranı ile kapatmıştır.



## **BÖLÜM 2 – Yönetim ve Kurumsal Yönetim Uygulamaları**

# Yönetim Kurulu

## H. Faik AÇIKALIN / Yönetim Kurulu Başkanı

1987 yılında Orta Doğu Teknik Üniversitesi İktisadi ve İdari Bilimler Fakültesi İşletme Bölümü'nden mezun olduktan sonra iş yaşamı ve bankacılık kariyerine, Interbank'ta Management Trainee (Uzman Yardımcısı) olarak başlayan Faik Açıkalın, 1992 ve 1998 yılları arasında Interbank, Marmarabank, Kentbank, Finansbank ve Demirbank'ta müfettişlik, müşteri ilişkileri yönetmenliği, şube müdürlüğü, pazarlama müdürlüğü gibi çeşitli görevler üstlenmiştir. 1998 yılı Mayıs ayında Dışbank'ta (daha sonra uluslararası finans grubu Fortis tarafından bankanın satın alınması ile Fortisbank'ta) Genel Müdür Yardımcısı olarak göreve başlayan Açıkalın, kısa bir süre sonra Yönetim Kurulu ve iş kolları arasında koordinasyon ve iletişimden sorumlu üst düzey yönetici olarak atanmıştır. Aynı zamanda Kredi Komitesi üyesi olarak da görev yapmaya başlayan Açıkalın, 1999 yılı Haziran ayında Banka bünyesinde Genel Müdür Vekilliği ve Yönetim Kurulu Üyeliği görevini üstlenmiştir. Aralık 2000'de Banka'da Genel Müdür ve Murahhas Üye (CEO) olarak görevlendirilen Açıkalın, Dışbank'ın Fortis Grubu tarafından satın alınmasının ardından Fortisbank CEO'su olarak görevine devam etmiş ve aynı zamanda Fortis'in uluslararası yönetiminde de görev yapmaya başlamıştır. Ekim 2007'de Fortisbank'taki görevinden ayrılarak Dogan Gazetecilik CEO'su olmuştur. Açıkalın, Nisan 2009'da Yapı ve Kredi Bankası A.Ş. Yönetim Kurulu Murahhas Üyesi ve İcra Kurulu Başkanı olarak atanmıştır. Mayıs 2009'dan bu yana Yapı Kredi'nin Genel Müdürü olarak görev yapan Açıkalın, 2010 yılında ise ilaveten Banka'nın yönetim şirketi olan Koç Finansal Hizmetler A.Ş.'de Murahhas Üye ve İcra Başkanı olarak görevlendirilmiştir. Açıkalın, ayrıca Yapı Kredi Portföy Yönetimi, Yapı Kredi Yatırım, Yapı Kredi Leasing, Yapı Kredi Sigorta, Yapı Kredi Emeklilik, Yapı Kredi Faktoring'te Yönetim Kurulu Başkanı, Yapı Kredi Bank Netherland, Yapı Kredi Bank Azerbaycan ve Yapı Kredi Bank Moscow'da Yönetim Kurulu Üyesi'dir.

## Carlo VIVALDI / Yönetim Kurulu Başkan Vekili

Yüksek eğitimini Venedik'te Università Ca'Foscari'de ticaret ve işletme üzerine tamamladıktan sonra kariyerine 1991 yılında Cassamarca bünyesinde başlayan Vivaldi, 1998 yılında Cassamarca'nın Unicredit Grubu bünyesine katılmasının ardından kariyerine Grubun Planlama ve Kontrol Departmanında analist olarak devam etmiştir. Kısa bir dönem İnternet Takımı Üyesi olarak görev aldıktan sonra 2000-2002 yılları arasında Yeni Avrupa Planlama ve Kontrol Sorumlusu pozisyonuna getirilmiştir. 2002 yılının sonunda Türkiye gelerek Koç Finansal Hizmetler A.Ş. bünyesinde finansal işlerden sorumlu Genel Müdür Yardımcılığı görevini yürütmeye başlayan Vivaldi, ardından Yapı ve Kredi Bankası A.Ş.'de mali kontrol ve iştiraklerden sorumlu Genel Müdür Yardımcısı görevine devam etmiştir. Yapı Kredi bünyesinde bazı Grup şirketlerinin Yönetim Kurulu'nda da görev yapan Carlo Vivaldi, Ekim 2007'de UniCredit Bank Austria AG bünyesinde Mali İşlerden Sorumlu Yönetim Başkanı ve Yönetim Kurulu Üyesi olarak görevlendirilmiş, aynı zamanda UniCredit Grubu'nun Merkez ve Doğu Avrupa iştiraklerinin (UniCredit Bankası Çek Cumhuriyeti - Yönetim Kurulu Başkanı, Zagrebacka Bankası, UniCredit Tiriac Bankası, Kazakistan JSC ATF Bankası ,UGIS) Yönetim Kurulu üyeliklerine atanmıştır. Carlo Vivaldi Mayıs 2009 tarihinde Yapı ve Kredi Bankası A.Ş.'de Yönetim Kurulu Üyesi olarak atanmıştır. Vivaldi, ayrıca Koç Finansal Hizmetler'de Yönetim Kurulu Üyesi'dir. Ocak 2011 itibarıyla, Vivaldi Murahhas Üye ve İcra Kurulu Başkan Yardımcısı olarak atanmıştır. Nisan 2011'den itibaren Yapı Kredi Sigorta A.Ş.'de Yönetim Kurulu Başkan Vekili olarak görevini sürdürmektedir.

## **Marco CRAVARIO / Üye**

Torino Üniversitesi Ekonomi Bölümü'nden 1991 yılında mezun olan Cravario, London School of Economics ve INSEAD'ın (Avrupa İş İdaresi Enstitüsü) üst düzey finans eğitim programlarına katılmıştır. İş hayatına İtalya'da Ernst&Young'ın Torino ofisinde denetçi olarak başlayan Cravario, daha sonra aynı şirketin Prag ofisine tayin olmuştur. 1996'da Milano'daki Ernst&Young Kurumsal Finansman'a Direktör olarak atanmıştır. Cravario 2001'de UniCredit Grubu'na katılmış ve Yeni Avrupa Birimi, Birleşme ve Satın Almalar Bölümü Başkanlığı'nı üstlenmiştir. Grubun planlama ve kontrol, organizasyon, iş geliştirme gibi birimlerinde yöneticilik yapan Cravario, bireysel bankacılık alanında ticari deneyim de kazanmıştır. 2006 yılında Romanya'daki UniCredit Tiriac Bank'a Finans Başkanı (CFO) olarak atanan Cravario, Ocak 2008'den bu yana Yapı Kredi'de Finansal Planlama ve Mali İşler Yönetimi'nden sorumlu Genel Müdür Yardımcılığı görevini sürdürmektedir. Cravario, 2009 Şubat ayında Genel Müdür Yardımcılığı görevine ilaveten İcra Kurulu Üyeliği'ne atanmıştır. Cravario, Yapı Kredi Leasing, Yapı Kredi Faktoring, Yapı Kredi Sigorta, Yapı Kredi Emeklilik ve Yapı Kredi Bank Azerbaycan'da Yönetim Kurulu Üyesi'dir. Yapı Kredi Sigorta A.Ş.'de 15 Ekim 2007 tarihinden bu yana Yönetim Kurulu Üyesi olarak görevini sürdürmektedir.

## **Ahmet Fadıl ASHABOĞLU / Üye**

Sırasıyla İstanbul Alman Lisesi, Tufts University Makine Mühendisliği, Massachusetts Institute of Technology Yüksek Makine Mühendisliği bölümlerinden mezun olan Ashaboğlu, 1994 yılında Massachusetts Institute of Technology, Cambridge'de araştırma görevlisi olarak iş hayatına başlamıştır. Ashaboğlu, UBS Warburg, New York'da Associate Director-Amerikan Hazine Bonosu Trading, 1998-1999 yıllarında UBS Warburg, Philadelphia'da Head Trader-FX Options alanlarında görev yapmıştır. 1999-2003 yılları arasında McKinsey&Company, New York'ta finans kurumlarına yönetici danışmanlığı yapmıştır. 2003 yılında Türkiye'ye döndükten sonra Koç Holding A.Ş.'de Finansman Grubu Koordinatörü olarak göreve başlayan Ahmet Ashaboğlu, 2006 yılından bu yana Koç Holding A.Ş.'de CFO (Finans Başkanı) olarak görev yapmaktadır. 28 Eylül 2005 tarihinden bu yana Yapı ve Kredi Bankası A.Ş.'de Yönetim Kurulu Üyesi olarak görevini sürdürmektedir. Ashaboğlu, ayrıca Koç Finansal Hizmetler, Yapı Kredi Sigorta ve Yapı Kredi Emeklilik'te Yönetim Kurulu Üyesi'dir. Yapı Kredi Sigorta A.Ş.'de 28 Mart 2008 tarihlerinden itibaren Yönetim Kurulu Üyeliklerini sürdürmektedir.

## **Doç. Dr. S. Giray VELİOĞLU / Üye / Genel Müdür**

Robert Kolej Yüksek Okulu'ndan İnşaat Mühendisliği diplomasını 1971 yılında aldı. 1973 yılında Boğaziçi Üniversitesi İnşaat Mühendisliği'nde lisansüstü ve 1976'da University of Illinois, Champaign-Urbana'da Çevre Mühendisliği'nde doktora çalışmalarını tamamladı. 1976 yılında ODTÜ Çevre Mühendisliği Bölümü'nde öğretim görevlisi olarak başladığı akademik kariyerine, 1977-1982 yılları arasında Boğaziçi Üniversitesi İnşaat Mühendisliği Bölümü'nde devam etti. 1982-1986 yılları arasında Ürdün'deki Yarmouk University'de, 1986-1987 yılları arasında yine Ürdün'deki Jordan University of Science and Technology'de, ardından 1987-1989 yılları arasında Suudi Arabistan'daki King Fahd University of Petroleum and Minerals'in İnşaat Mühendisliği Bölümü'nde öğretim üyeliği görevini sürdürdü. 13 yıllık akademik kariyerinin ardından, 1989 yılında Risk Mühendisliği Müdürü göreviyle Yapı Kredi Sigorta\* bünyesine katıldı. 1 Mart 1997 tarihinde Yapı Kredi Emeklilik\*\* Genel Müdürlüğü'ne atandı. 1 Mayıs 2009 tarihi itibarıyla de Yapı Kredi Sigorta Genel Müdürlüğü ve Yapı Kredi Emeklilik Murahhas Azası görevlerini sürdürmektedir.

(\*) 1943 yılında Halk Sigorta adı ile kurulan şirketin unvanı 2000 yılında Yapı Kredi Sigorta A.Ş. olarak değişti.

(\*\*) 1991 yılında Halk Yaşam Sigorta adıyla kurulan şirketin unvanı Ekim 2000'de Yapı Kredi Yaşam, Aralık 2002'de Yapı Kredi Emeklilik olarak değişti.

## **Adil G. ÖZTOPRAK / Bağımsız Üye**

1966 yılında Ankara Üniversitesi Siyasal Bilgiler Fakültesi Maliye ve Ekonomi Bölümü'nden mezun olan Öztoprak, 1966-1975 döneminde Maliye Bakanlığı Teftiş Kurulu'nda görev almıştır. 1975 yılında Bütçe ve Mali Kontrol Genel Müdür Yardımcılığına yükselen Öztoprak, 1976 yılından itibaren birçok şirkette Mali İşler Koordinatörü ve Genel Müdür olarak görevler üstlenmiştir. Öztoprak, 1993- 2000 döneminde Başaran Nas Yeminli Mali Müşavirlik. A.Ş. (PriceWaterhouseCoopers) şirketinde Partner (ortak) olarak hizmet vermiştir. Öztoprak 2000 yılından itibaren Serbest Yeminli Mali Müşavir olarak meslek hayatına devam etmektedir. 13 Eylül 2006'dan Mart 2012'ye kadar Yapı Kredi Sigorta A.Ş.'de Denetçi olarak görev yapmıştır. Mart 2012'den itibaren Yapı Kredi Sigorta A.Ş. 'de Yönetim Kurulu Bağımsız Üyesi olarak görevini sürdürmektedir.

## **Lorenzo V. Gianotti / Bağımsız Üye**

1939 Yılında doğan Lorenzo Gianotti 1983-1994 yılları arasında İtalya Senatosu'nda 3 dönem senator olarak görev yapmıştır. Bu dönemde Senato'da Sanayi ve Ticaret Komisyonu'nda Başkan Vekilliği, Avrupa Birliği İşleri Komisyonu Başkan Vekilliği, Avrupa Konseyi İtalyan Heyeti Üyesi, Kuzey Atlantik Teşkilatı Üyesi ve UEO Parlamenterler Teşkilatı üyesi olarak görev yapmıştır. 2000-2007 yılları arasında, Cassa di Risparmio di Torino Vakfı'nın Danışma Kurulu'nun üyesi olan Gianotti; onu izleyen 2007 yılından 2010 yılına kadar UniCredit Özel Bankacılık Yönetim Kurulu üyesiydi. Nisan 2010 yılından beri de Ukrsotsbank bağımsız yönetim kurulu üyesi olarak görev yapmaktadır. Bunların yanı sıra, gazetecilik kimliği de bulunan Gianotti, Doğu Avrupa'nın problemlerine ağırlık vermiştir. Mart 2012 den itibaren Yapı Kredi Sigorta A.Ş.'de bağımsız yönetim kurulu üyeliği yapmaktadır.

## **Denetçiler**

### **Demir KARAASLAN**

1999 yılında Marmara Üniversitesi İktisadi İdari Bilimler Fakültesi İşletme mezunu olan Karaaslan aynı yıl Başaran NAS SMMM A.Ş. de 2004 yılına kadar görev almıştır. 2005-2006 yılında Koç Finansal Hizmetler A.Ş. de Bütçe ve Planlama Yöneticisi, 2006-2009 yılında Yapı Kredi Bankası A.Ş. de Planlama Kontrol Bölüm Başkanı olarak görev yapmıştır. 2010 yılında Yapı Kredi Bankası A.Ş. de Planlama Kontrol Grup Başkanı olarak görev yapmıştır. Mayıs 2011 den itibaren Yapı Kredi Bankası A.Ş. de Grup Direktörü olarak görevini yürütmektedir. Ekim 2012 den itibaren Yapı Kredi Sigorta A.Ş. de Denetçi olarak görevini sürdürmektedir.

### **Abdullah GEÇER**

1996 yılında Orta Doğu Teknik Üniversitesi İktisat bölümünden mezun olan Geçer, 2006 yılında Nottingham Üniversitesi'nde yüksek lisansını (MBA) tamamladı. 1996-2000 döneminde Hazine Müsteşarlığı'nda Bankalar Yeminli Murakıp Yardımcısı olarak görev yaptıktan sonra 2000-2007 yılları arasında Bankacılık Düzenleme ve Denetleme Kurumu'nda Bankalar Yeminli Murakıbı olarak görev almıştır. 2007 yılında Bankalar Yeminli Başmurakıbı unvanını alan Geçer, aynı yıl Koç Holding A.Ş. bünyesine Denetim Grubu Koordinatörü olarak atanmıştır. Abdullah Geçer 2008 yılından bu yana Yapı Kredi'de Denetçi olarak görev yapmaktadır. 19 Mart 2008'den itibaren de Yapı Kredi Sigorta A.Ş.'de Denetçi olarak görevini sürdürmektedir.

## Üst Yönetim

### **Doç. Dr. S. Giray VELİOĞLU** **Genel Müdür**

Robert Kolej Yüksek Okulu'ndan İnşaat Mühendisliği diplomasını 1971 yılında aldı. 1973 yılında Boğaziçi Üniversitesi İnşaat Mühendisliği'nde lisansüstü ve 1976'da University of Illinois, Champaign-Urbana'da Çevre Mühendisliği'nde doktora çalışmalarını tamamladı. 1976 yılında ODTÜ Çevre Mühendisliği Bölümü'nde öğretim görevlisi olarak başladığı akademik kariyerine, 1977-1982 yılları arasında Boğaziçi Üniversitesi İnşaat Mühendisliği Bölümü'nde devam etti. 1982-1986 yılları arasında Ürdün'deki Yarmouk University'de, 1986-1987 yılları arasında yine Ürdün'deki Jordan University of Science and Technology'de, ardından 1987-1989 yılları arasında Suudi Arabistan'daki King Fahd University of Petroleum and Minerals'in İnşaat Mühendisliği Bölümü'nde öğretim üyeliği görevini sürdürdü. 13 yıllık akademik kariyerinin ardından, 1989 yılında Risk Mühendisliği Müdürü göreviyle Yapı Kredi Sigorta\* bünyesine katıldı. 1 Mart 1997 tarihinde Yapı Kredi Emeklilik\*\* Genel Müdürlüğü'ne atandı. 1 Mayıs 2009 tarihi itibarıyla de Yapı Kredi Sigorta Genel Müdürlüğü ve Yapı Kredi Emeklilik Murahhas Azası görevlerini sürdürmektedir.

(\* ) 1943 yılında Halk Sigorta adı ile kurulan şirketin unvanı 2000 yılında Yapı Kredi Sigorta A.Ş. olarak değişti.

(\*\*) 1991 yılında Halk Yaşam Sigorta adıyla kurulan şirketin unvanı Ekim 2000'de Yapı Kredi Yaşam, Aralık 2002'de Yapı Kredi Emeklilik olarak değişti.

### **Banu DARCAN** **Genel Müdür Yardımcısı**

#### **Sağlık Kurumsal Satış, Sağlık Risk Kabul, Sağlık Gider Yönetimi, Sağlık Anlaşmalı Kurumlar ve Sağlık Ürün Yönetimi ve Aktüerya Genel Müdür Yardımcısı**

Banu Darcan, 1989 yılında İstanbul Teknik Üniversitesi İşletme Fakültesi Endüstri Mühendisliği bölümünden mezun olmuştur. Meslek hayatına 1990 yılında Halk Yaşam A.Ş.'de Uzman Yardımcısı olarak başlayan Darcan, 2001 yılında Yapı Kredi Sigorta ailesine Grup Başkanı unvanı ile katılmıştır. Darcan, Haziran 2004 tarihinden itibaren Sağlık Sigortaları Genel Müdür Yardımcısı olarak görevini sürdürmektedir.

### **Coşkun GÖLPINAR** **Genel Müdür Yardımcısı**

#### **Pazarlama ve Bankasürans, Sağlık Satış Yönetimi, Banka Satış Yönetimi Genel Müdür Yardımcısı**

Coşkun Gölpınar, Yıldız Teknik Üniversitesi Mimarlık Fakültesi Mimarlık Bölümü mezunudur. Meslek hayatına 1984'de Koçtaş Tic. A.Ş.'de mimar olarak başlamış, ardından 1986 yılında başladığı Akbank'ta mesleğini sürdürmüştür. 1987 yılında Yapı Kredi Sigorta Risk Mühendisliği Departmanı'nda çalışmaya başlamış ve Yapı Kredi Sigorta'da Teknik Bölümlerde Grup Başkanlığı yapmıştır. 1996-2004 yıllarında Teknik Bölümlerden, 2004-2009 yıllarında Teknik Bölümler ve Satış'tan sorumlu Genel Müdür Yardımcısı olarak hizmet vermiştir. 2009 yılından itibaren de Satış, Pazarlama ve Bankasürans'tan sorumlu Genel Müdür Yardımcılığı görevini sürdürmektedir.

## **İlkay ÖZEL**

### **Genel Müdür Yardımcısı**

#### **İnsan Kaynakları ve Organizasyon, Planlama ve Kontrol, Fon Yönetimi, Finansal Raporlama ve Muhasebe, Acente Finansmanı Genel Müdür Yardımcısı**

İlkay Özel, Marmara Üniversitesi İktisadi ve İdari Bilimler Fakültesi İngilizce İktisat Bölümü'nden 1994 yılında mezun olmuştur. 1994-1997 yılları arasında Deloitte and Touche'da Kıdemli Denetçi, 1997-2001 yılları arasında sırasıyla Finansbank ve Finansbank Hollanda'da Finansal Kontrol Müdürü, 2001-2006 yılları arasında Yapı Kredi Bankası'nda Planlama ve Kontrol Grup Başkanı ve 2006-2009 yılları arasında ise yine Yapı Kredi Bankası'nda İnsan Kaynakları Uygulamaları ve Planlama Grup Başkanı olarak görev yapmıştır. 01.04.2009 tarihinden itibaren Yapı Kredi Sigorta bünyesinde Mali Grup ve İnsan Kaynakları ve Organizasyon Genel Müdür Yardımcılığı görevini sürdürmektedir.

## **Mehmet Murat BEKÖZ**

### **Genel Müdür Yardımcısı (Vekaleten)**

#### **Marmara Bölge, Anadolu Bölge, Acente Satış, Acente Operasyon, Broker ve Büyük Müşteriler Genel Müdür Yardımcısı**

Orta Doğu Teknik Üniversitesi Matematik Bölümü'nden 1995 yılında mezun olmuştur. Meslek hayatına aynı yıl Yapı Kredi Emeklilik İç Anadolu Bölge Müdürlüğü'nde Bireysel Güvence Danışmanı olarak başlamıştır. İç Anadolu Bölge Müdürlüğü Grup Lideri olduktan sonra aynı unvan ile Yapı Kredi Emeklilik Güney Bölge Müdürlüğü'nde 2000 yılına kadar görevini sürdürmüştür. 2001-2003 yılları arasında Ege Bölge Müdürlüğü'ne Grup Liderliği yaptıktan sonra 2009 yılına kadar Yapı Kredi Sigorta Ege Bölge Sağlık Satışta Müdür unvanı ile devam etmiştir. Yapı Kredi Sigorta İstanbul Bölge Müdürlüğü'ne getirilen Beköz, iki sene görevini sürdürdükten sonra Marmara Bölge'ye önce Bölge Yöneticisi olarak, ardından Grup Başkanı olarak atanmıştır. 1 Kasım 2012 tarihinden itibaren görevine Yapı Kredi Sigorta Acenteler ve Bölgeler Genel Müdür Yardımcısı Vekili olarak devam etmektedir.

## **Selim FENERCİOĞLU**

### **Genel Müdür Yardımcısı**

#### **Kaza Sigortaları, Yangın Sigortaları ve Risk Mühendisliği, Nakliyat Sigortaları, Tarım Sigortaları, Özel Riskler ve Sorumluluk Sigortaları, Mühendislik ve Reasürans Genel Müdür Yardımcısı**

Boğaziçi Üniversitesi İşletme Bölümü'nden 1986 yılında mezun olmuştur. Meslek hayatına 1986 yılında Nasaş Alüminyum'da İç Denetim Uzmanı olarak başlamıştır. 17 Temmuz 1989 tarihinde Yapı Kredi Sigorta Yangın Sigortaları Bölümü'nde çalışmaya başlamış ve 1 Şubat 1994 tarihi itibarıyla Reasürans Bölümü'ne geçmiştir. 1 Eylül 2005 - 9 Temmuz 2009 tarihleri arasında Reasürans Bölümü'nde Danışman olarak görev yapan Fenercioğlu, 9 Temmuz 2009 tarihinden itibaren Yapı Kredi Sigorta Elementer Sigortalar Genel Müdür Yardımcılığı görevini sürdürmektedir.



**Melike DEMİREL**  
**Genel Müdür Yardımcısı**

**Sağlık Dışı Aktüerya, Elementer Hasar, Rücu ve Hukuk İşleri, Strateji ve Sistem Araştırma Geliştirme, Satış Destek, Müşteri Yönetimi, Sağlık Analiz ve Yazılım Yönetimi, Elementer Analiz ve Yazılım Yönetimi, Karar Destek Sistemleri ve Yönetim Bilişim Sistemleri, Sistem ve Ağ ve Denetim Genel Müdür Yardımcısı**

Boğaziçi Üniversitesi Endüstri Mühendisliği Bölümü'nden 1990 yılında mezun olmuştur. Meslek hayatına 1990 yılında Yapı Kredi Sigorta'da Büyük Müşteriler ve Pazarlama Müdürlüğü'nde başlamış, 1 Haziran 1992 tarihi itibarıyla Oto Dışı Hasar Bölümü'ne geçmiştir. 1 Ocak 1998 tarihinde Oto Dışı Hasar Bölümü Müdürü olarak atanan Demirel, 9 Temmuz 2009 tarihinde Yapı Kredi Sigorta Elementer Hasar ve Strateji Geliştirme Genel Müdür Yardımcılığı görevine atanmıştır. 23 Ekim 2012 tarihinden itibaren, Bilgi Teknolojilerinin de kendisine bağlanmasıyla birlikte, Elementer Hasar, Bilgi Teknolojileri ve Strateji Geliştirme Genel Müdür Yardımcılığı görevini sürdürmektedir.

## **İç Denetim**

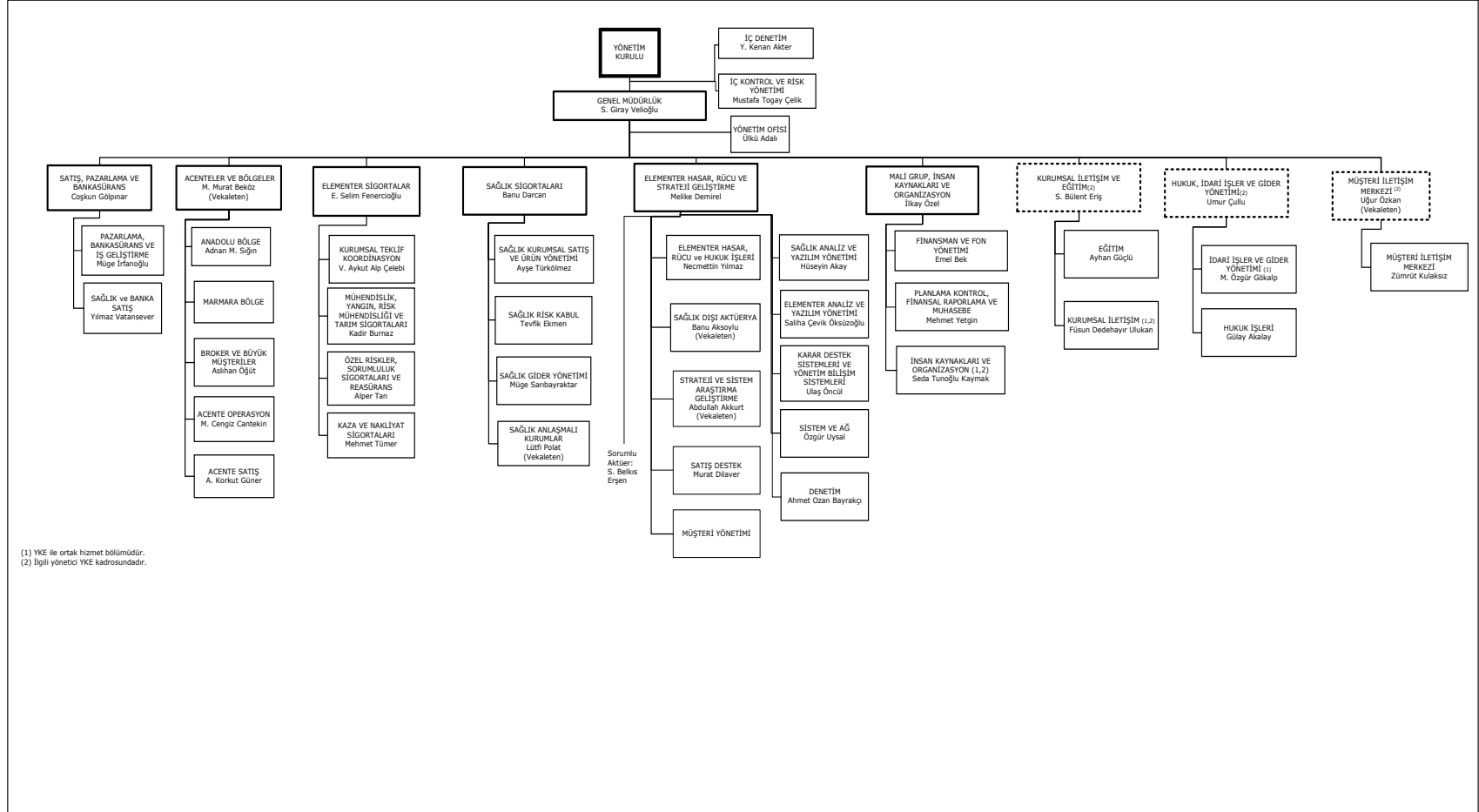
**Yusuf Kenan AKTER**  
**İç Denetim Grup Başkanı**

İstanbul Teknik Üniversitesi İşletme Mühendisliği Bölümü'nden 1990 yılında mezun olmuştur. Yapı Kredi Sigorta'da başladığı çalışma hayatında; 1993-2000 yılları arasında Hayat Sigortaları alanında sırasıyla uzman ve yönetici olarak; 2000-2002 yılları arasında ise Sistem Araştırma Geliştirme Bölümü'nde yönetici olarak görev yapmıştır. 2002-2004 yılları arasında Müşteri İletişim Merkezi'de, 2004-2009 yılları arasında Bilgi Sistemleri ve Destek Grup Başkanlığında Müdür olarak çalışmıştır. 2009 yılından itibaren Grup Başkanı olarak çalışan Akter, 2011 yılında Strateji Geliştirme ve Satış Destek Grup Başkanlığı'na atanmıştır. 1 Ağustos 2012 tarihinden itibaren ise İç Denetim Grup Başkanı olarak görevini sürdürmektedir.

**Mustafa Togay ÇELİK**  
**İç Kontrol ve Risk Yönetimi Yönetmeni**

Bilkent Üniversitesi İşletme Bölümü'nden 2004 yılında mezun olmuştur. Çalışma hayatına 2005 yılında Türkiye İş Bankası A.Ş.'de başlayan Çelik, 2005-2006 yıllarında Stajyer Müfettiş Yardımcısı, 2007-2008 yılları arasında Müfettiş Yardımcısı, 2009-2010 yılları arasında Kıdemli Müfettiş Yardımcısı, Haziran 2011'e kadar ise Müfettiş unvanıyla çalışmıştır. Çelik, 1 Şubat 2012'den itibaren Yapı Kredi Sigorta'da İç Kontrol ve Risk Yönetimi Bölümü'nde görevini sürdürmektedir.

# Organizasyon Şeması



(1) YKE ile ortak hizmet bölümüdür.  
(2) İlgili yönetici YKE kadrosundadır.

# Genel Müdürlük ve Bölge Yöneticileri

## Grup Başkanları

**Ayşe Türkölmez**  
**Emel Bek**  
**Hüseyin Akay**  
**Mehmet Yetgin**

**Necmettin Yılmaz**  
**Tevfik Ekmen**  
**Vehbi Aykut Alp Çelebi**  
**Yılmaz Vatanserver**  
**Yusuf Kenan Akter**  
**Adnan Mehmet Sığın**

Sağlık Kurumsal Satış ve Ürün Yönetimi Grup Başkanı  
Finansman ve Fon Yönetimi Grup Başkanı  
Sağlık Analiz ve Yazılım Grup Başkanı  
Planlama Kontrol, Finansal Raporlama ve Muhasebe Grup Başkanı  
Elementer Hasar, Rücu ve Hukuk İşleri Grup Başkanı  
Sağlık Risk Kabul Grup Başkanı  
Kurumsal Teklif Koordinasyon Grup Başkanı  
Sağlık ve Banka Satış Grup Başkanı  
İç Denetim Grup Başkanı  
Anadolu Bölge Grup Başkanı

## Bölüm Yöneticileri

**Müge İrfanoğlu**  
**Aslıhan Öğüt**  
**Ahmet Korkut Güner**  
**Mehmet Cengiz Cantekin**  
**Kadir Burnaz**

**Alper Tan**  
**Özlem Gülek Solmaz**  
**Mehmet Tümer**  
**Seynur Tokur**  
**Gökhan Yıldırım**  
**Ceylan Çuhacı Alver**  
**Mustafa Sağlık**  
**Müge Dürdane Sarıbayraktar**  
**Lütfi Polat**  
**Uğur Yılmaz**  
**Musa Alphan Bahar**  
**Sengül Yıldız**  
**Gamze Bulur**  
**Banu Aksoylu Çam**  
**Onur Hakan Uluyol**  
**Murat Dilaver**  
**Zümrüt Kulaksız**  
**Saliha Çevik Öksüzoğlu**  
**Jean François Desire Szymczak**  
**Özgür Uysal**  
**Yelda Akın Oğuzmetin**  
**Mustafa Teoman Çelen**  
**Elvan Özüm Demiraslan**  
**Lütfi Emre Keçecioglu**  
**İlkin Soysal**  
**Ayhan Güçlü**  
**Mustafa Özgür Gökalp**  
**Gülşay Akalay**  
**Ejder Akbaba**  
**Belkis Tezbaşaran**  
**Abdullah Akkurt**  
**Ulaş Öncül**

**Diler Ertürk**

Pazarlama, Bankasürans ve İş Geliştirme Müdürü  
Broker ve Büyük Müşteriler Müdürü  
Acente Satış Müdürü  
Acente Operasyon Müdürü  
Mühendislik, Yangın, Risk Mühendisliği ve Tarım Sigortaları Müdürü  
Özel Riskler, Sorumluluk Sigortaları ve Reasürans Müdürü  
Reasürans Müdürü  
Kaza ve Nakliyat Sigortaları Müdürü  
Nakliyat Sigortaları Yönetmeni  
Kurumsal Teklif Koordinasyon Yönetmeni  
Sağlık Kurumsal Satış Yönetmeni  
Sağlık Ürün Yönetimi ve Aktüerya Müdürü  
Sağlık Gider Yönetimi Müdürü  
Sağlık Anlaşmalı Kurumlar Yönetmeni (Müdür Vekili)  
Sağlık Risk Kabul Müdürü  
Oto Dışı Hasar Müdürü  
Oto Hasar Müdürü  
Rücu İşlemleri Yönetmeni  
Sağlık Dışı Aktüerya Yönetmeni (Müdür Vekili)  
Satış Geliştirme ve Kontrol Yönetmeni  
Satış Destek Yönetmeni  
Müşteri İletişim Merkezi Yönetmeni  
Elementer Analiz ve Yazılım Yönetimi Müdürü  
Elementer Analiz Yönetmeni  
Sistem ve Ağ Müdürü  
Sağlık Analiz Müdürü  
Finansal Raporlama ve Muhasebe Müdürü  
Planlama ve Kontrol Yönetmeni  
Acente Finansmanı Müdürü  
Fon Yönetimi Yönetmeni  
Eğitim Müdürü  
İdari İşler ve Gider Yönetimi Müdürü  
Hukuk İşleri Müdürü  
Sağlık Satış Yönetimi Müdürü  
Banka Satış Yönetimi Müdürü  
Strateji ve Sistem Araştırma Geliştirme (Müdür Vekili)  
Karar Destek Sistemleri ve Yönetim Bilişim Sistemleri Yönetmeni  
Hukuk Operasyon ve Raporlama Yönetmeni

## **Bölge Müdürleri**

**Vedat Şahin**  
**Funda Baybalı**  
**Gonca Akbudak Karacaçil**  
**Çetin Şılar**  
**Şengül İnce**  
**Arzu Dölek**  
**Özgür Sertel**  
**Hatice Lale Erdem**  
**Tolga Arslan**

**Güven Güngör**  
**Şenol Dedeakayoğulları**  
**Arzu Vatansever Yücegönül**  
**Barış Koçyiğit**  
**Özcan Baştor**  
**Barış Gündoğdu**  
**Dilara Karabulut**  
**Nihat Başbüyük**

Merkez Bölge Müdürü  
Bursa Bölge Müdürü  
Kadıköy Bölge Müdürü  
Bakırköy Bölge Yönetmeni (Bölge Müdür Vekili)  
İç Anadolu Bölge Yönetmeni (Bölge Müdür Vekili)  
Güney Bölge Yönetmeni (Bölge Yönetmen Vekili)  
Akdeniz Bölge Yönetmeni (Bölge Yönetmen Vekili)  
Ege Bölge Yönetmeni (Bölge Müdür Vekili)  
Ankara, Adana, Antalya ve İzmir Bölge Banka Satış Bölge Yönetmeni  
Kadıköy Bölge Sağlık Satış Bölge Yönetmeni  
Merkez-1 Bölge Sağlık Satış Bölge Yönetmeni  
Merkez-2 Sağlık Satış Bölge Yönetmeni  
Ege Bölge Sağlık Satış Bölge Yönetmeni  
Bursa Bölge Sağlık Satış Bölge Yönetmeni  
İç Anadolu Bölge Sağlık Satış Bölge Yönetmeni  
Kadıköy ve Bursa Bölge Banka Satış Bölge Yönetmeni  
Ticari ve Kurumsal Şubeler Bölge Yönetmeni

## **Denetçilerin Görev Süreleri ve Mesleki Deneyimleri**

### **Demir KARAASLAN**

#### **Denetçi**

1999 yılında Marmara Üniversitesi İktisadi İdari Bilimler Fakültesi İşletme mezunu olan Karaaslan aynı yıl Başaran NAS SMMM A.Ş. de 2004 yılına kadar görev almıştır. 2005-2006 yılında Koç Finansal Hizmetler A.Ş. de Bütçe ve Planlama Yöneticisi, 2006-2009 yılında Yapı Kredi Bankası A.Ş. de Planlama Kontrol Bölüm Başkanı olarak görev yapmıştır. 2010 yılında Yapı Kredi Bankası A.Ş. de Planlama Kontrol Grup Başkanı olarak görev yapmıştır. Mayıs 2011 den itibaren Yapı Kredi Bankası A.Ş. de Grup Direktörü olarak görevini yürütmektedir. Ekim 2012 den itibaren Yapı Kredi Sigorta A.Ş. de Denetçi olarak görevini sürdürmektedir.

### **Abdullah GEÇER**

#### **Denetçi**

1996 yılında Orta Doğu Teknik Üniversitesi İktisat bölümünden mezun olan Geçer, 2006 yılında Nottingham Üniversitesi'nde yüksek lisansını (MBA) tamamladı. 1996-2000 döneminde Hazine Müsteşarlığı'nda Bankalar Yeminli Murakıp Yardımcısı olarak görev yaptıktan sonra 2000-2007 yılları arasında Bankacılık Düzenleme ve Denetleme Kurumu'nda Bankalar Yeminli Murakıbyı olarak görev almıştır. 2007 yılında Bankalar Yeminli Başmurakıbyı unvanını alan Geçer, aynı yıl Koç Holding A.Ş. bünyesine Denetim Grubu Koordinatörü olarak atanmıştır. Abdullah Geçer 2008 yılından bu yana Yapı Kredi'de Denetçi olarak görev yapmaktadır. 19 Mart 2008'den itibaren de Yapı Kredi Sigorta A.Ş.'de Denetçi olarak görevini sürdürmektedir.

İlgili denetçiler; 2012 yılı faaliyet ve hesaplarını incelemek amacıyla toplanacak Olağan Genel Kurul toplantısına kadar seçilmişlerdir.

## **Genel Kurul'a İlişkin Hususlar**

**Yönetim Kurulu Üyeleri'nin hesap dönemi içinde yapılan ilgili toplantılara katılımları hakkında bilgiler;**

2012 yılında 47 adet Yönetim Kurulu toplantısı yapılmıştır.

21.03.2012 tarihinde yapılan Olağan Genel Kurul toplantısında Yönetim Kurulu Üyelikleri'nin seçiminden sonra yapılan toplantı sayısı 34'tür. Bütün toplantılara katılım sağlanmıştır.

Hesap dönemi içerisinde tüm Genel Kurul kararları yerine getirilmiştir.

Yıl içerisinde Olağanüstü Genel Kurul toplantısı gerçekleştirilmemiştir.

# Genel Kurul'a Sunulan Özet Yönetim Kurulu Raporu

Değerli Ortaklarımız,

69. çalışma yılını tamamlamış olan Şirketimiz'in 2012 yılı bilanço ve kâr zarar hesaplarını tetkiklerinize saygılarımızla sunarız.

Şirketimiz 2012 yılı verilerine göre sağlık branşında 507 milyon TL ve sağlık dışı branşlarda 720 milyon TL olmak üzere toplam 1 milyar 227 milyon TL'lik üretim gerçekleştirmiştir.

Gerçekleştirilen bu üretim ile hayat dışı sigorta sektöründe sağlık branşında %22,7'lik pazar payı ile lider, sağlık dışı branşlarda ise %4,8'lik pazar payı ile yedinci olmuştur.

Şirketimiz'in hayat dışı branşlarda son 5 yıldaki pazar payı gelişimi şöyledir;

	2008	2009	2010	2011	2012
Yapı Kredi Sigorta Pazar Payı (%)	6,2	5,8	6,3	6,7	7,2

Şirketimiz 961 personel ile hizmet vermekte olup, 2012 yılında acente sayısını 1.222'ye, sağlık anlaşmalı kurum sayısını 2.351'e ve anlaşmalı servis sayısını da 843'e çıkarmıştır.

2012 yılı içinde şirketin finansal yatırımları, Devlet Tahvili, Hazine Bonosu, Vadeli TL Mevduat Hesapları, vb. yatırım araçlarında değerlendirilmiştir.

Şirketimiz'in yenilikçi politikalarının sonucu olarak üretilen yeni ürün ve hizmetler 2012 yılında da müşterilerimize sunulmuştur. Türkiye'de bir ilk teşkil eden ve "Can Sağlığı" poliçesi kapsamında müşterilerimizin işsiz kalmaları durumunda primlerini karşılayacak "Prim Koruma Teminatı"; bireysel sağlık sigortasını konut sigortasıyla birleştiren ekonomik "Küçük Ev" paketi; mühendislik ve sorumluluk sigortalarını kapsayan "Endüstriyel Yangın Paketi" gibi yenilikçi, ekonomik ve kapsamlı ürünler müşterilerimize sunulmuştur. Ayrıca, tamirhanelere, sitelere, vb. kullanım alanlarına yönelik yeni ürün paketleriyle hizmet yelpazemiz genişletilmiştir.

Yapı Kredi Bankası ve Yapı Kredi Sigorta'nın Bankasürans alanındaki verimli ortaklığının sonucu hayata geçirilen çeşitli kampanyalar ile Bankasürans prim üretimi önceki yıl seviyesinin üzerine çıkarılmış ve Şirketimiz'in toplam üretimine önemli oranda katkı sağlanmıştır.

Yapı Kredi Sigorta bünyesinde gerçekleştirilen, operasyonel verimliliği ve etkinliği geliştirmek, şirket çapında verilerin sistematik takibini sağlamak ve bilgi işlem yetkinliklerini geliştirmek amaçlarıyla yürütülen projelere 2012 yılında da devam edilmiştir.

Manuel olarak yürütülen, farklı yollar izleyerek farklı ortamlarda takip edilen Hukuk süreçleri ve operasyonları, THEMIS projesi kapsamında sağlık uygulama yapısı ile bütünleşmiş bir veritabanı modelinde birleştirilmiş, bu süreçlere dair sistem otomasyonu sağlanmış ve operasyonel verimlilik artırılmıştır.

2012 yılında hayata geçirilen bir başka proje olan GAIA'nın kapsamında ise yazılım faaliyet ve süreçlerinin sağlıklı takibi, bilgi teknolojileri hizmet performansının artırılması, performans ölçüm etkinliğinin artırılması ve bilgi teknolojilerinin şirket hedef ve stratejilerine uyumunun sağlanması gibi hedefler yer almaktadır.

Çeviklik stratejimiz doğrultusunda, Genel Müdürlük ve Bölge Müdürlükleri eşgüdümünde yürütülen operasyonların verimliliğini ve etkinliğini artırmayı hedefleyen operasyonel optimizasyon projesi OKSİJEN ise, Kasım 2012 sonu itibarı ile başlatılmıştır.

Yapı Kredi Sigorta bünyesinde faaliyet gösteren yeni bölümlerden Hukuk Operasyon ve Raporlama Bölümü, hukuksal süreçlerin takibini gerçekleştirmek ve operasyonları hukuksal işlemlerden ayırarak bu faaliyetleri sistematik bir yapı içerisinde gerçekleştirmek amacıyla 2012 yılı içerisinde kurulmuştur.

Yapı Kredi Sigorta müşterilerine verilen hizmet kalitesinin artırılması ve müşteri ihtiyaçlarının doğru biçimde saptanarak doğru hizmetin verilebilmesi amacıyla 2011 yılında kurulmuş olan Müşteri Yönetimi Bölümü ise 2012 döneminde müşteri bilgilerinin kalite ve kapsamının artırılması konularında faaliyet göstermiştir. Bu doğrultuda, müşteriye sunulan hizmetlerin şirketin stratejik hedeflerine uyumlu bir biçimde yönetilmesini sağlamak amacıyla Müşteri İlişkileri Yönetimi (CRM) projesi başlatılmış ve ilk faaliyet olarak farklı bölümlerin katılımıyla projeye ait yol haritası oluşturulmuştur.

Şirketimiz, sigorta sektörünün kârlılığını olumsuz etkileyen ve rasyonel olmayan rekabet politikalarının karşısında aktüerya bazlı fiyat politikalarından vazgeçmemiş, 2012 yılını teknik kârla kapatmıştır.

<b>Branş</b>	<b>Prim Üretimi 2012 (bin TL)</b>	<b>Portföy Payı (%)</b>
Kaza	45.299	3,6
Hastalık/Sağlık	506.930	41,3
Kara Araçları	213.750	17,4
Hava Araçları	2.278	0,2
Su Araçları	3.782	0,3
Nakliyat	19.699	1,6
Yangın ve Doğal Afetler	197.157	16,1
Genel Zararlar	116.330	9,5
Kara Araçları Sorumluluk	78.472	6,4
Hava Araçları Sorumluluk	659	0,1
Genel Sorumluluk	39.125	3,2
Hukuksal Koruma	3.898	0,3
<b>Toplam</b>	<b>1.227.381</b>	<b>100,0</b>

İlişikte tetkikinize sunulan Bilanço ve Kâr Zarar Hesabının özeti ise şöyledir:

Yatırım gelirlerimizden 78.126.194 TL ve genel giderlerimizden 99.485.082 TL devir ile birlikte 85.575.932 TL teknik kâr olmuştur.

Kâr Zarar hesabımızda 11.057.459 TL net yatırım gelirimiz, 12.449.481 TL net yatırım giderimiz bulunmaktadır.

3.135.942 TL diğer faaliyetlerden oluşan giderlerimiz, karşılıklar, ertelenmiş vergi gelirleri ile diğer gelir ve giderlerden oluşmaktadır.

Teknik kâr tutarına eklenen net yatırım gelirlerimiz ile diğer faaliyetlerden oluşan giderlerimiz sonucunda 87.319.852 TL brüt kâr ulaşılmaktadır.

Brüt kârdan 11.547.209 TL vergi karşılığı düşüldüğünde; vergi sonrası kârımız 75.772.643 TL olmaktadır.

Saygılarımızla

Yönetim Kurulu



## **Şirket'in Dahil Olduđu Risk Grubu ile Yaptığı İşlemlere İlişkin Bilgiler**

Yapı Kredi Grubu şirketleri, Yapı Kredi Grubu şirketlerinin nihai ana ortakları ve bu ortaklarının kontrol ettiği şirketler mali tablolarımız açısından ilgili şirketler olarak tanımlanmıştır.

Şirketimiz'in 2012 yılı içerisinde iktisap ettiği kendi payı bulunmamakta olup, dahil olduğu risk grubu ile yaptığı işlemlerin detaylarına ve ilgili açıklamalara faaliyet raporu içeriğinde yer alan 45 no.lu mali tablo dipnotumuzda yer verilmiştir.

# İnsan Kaynakları Uygulamalarına İlişkin Bilgiler

## İnsan Kaynakları ve Organizasyon Bölümü Uygulamalarımız

İnsan Kaynakları ve Organizasyon Bölümü, şirket stratejilerini ve kurum kültürünü destekleyecek şekilde geliştirilen bütünleşik insan kaynakları uygulamaları ile organizasyonu güçlendirmekte, performansı yönetmekte ve çalışanların gelişimini sağlamaktadır. Yapı Kredi Sigorta'da 2012 yılında çalışan sayısı 961 olup, çalışanların %58'i kadın, %68'i üniversite veya yüksek lisans mezunudur.

## Başvuru ve İşe Alım Yönetimi

Organizasyon ihtiyaçlarını doğru tespit etmek, bu ihtiyaca uygun kişileri şirkete kazandırmak ve işe alım sonrasında şirkete uyumlarını sağlamak işe alım sürecinin temel amaçlarıdır.

## Toplam Performans, Yetenek ve Gelişim Yönetimi

Bağlı, mutlu ve yetkin insan kaynağı oluşturmak, mevcut insan gücünü şirket hedeflerine odaklı yönetmek, bireysel ve kurumsal performansı sürekli arttırmak, yetenekleri belirlemek, geliştirmek ve şirkete geleceğe başarı ile taşımak amacıyla Performans, Yetenek ve Gelişim Yönetimi uygulamaları yürütülmektedir.

## Ücret Yönetimi ve Ek Olanaklar

Yapı Kredi Sigorta ücret politikaları Ücret Yönetimi prensipleri kapsamında yönetilmekte olup ek olanak olarak yemek, servis, işveren katkılı grup emeklilik planı ve özel sağlık sigortası sağlanmaktadır.

## 2012'deki Gelişmeler

2011 yılında başlatılan mozaİK projesi ile insan kaynakları uygulamaları şirket stratejilerine paralel olarak yeniden yapılandırılmıştır. "İnsan kaynakları uygulamaları ile rekabet avantajı yaratan ve şirkete geleceğe taşıyan güçlü bir organizasyon yaratmak ve sektördeki yeteneklerin çalışmak istediği kurum olmak" amacı ile yürütülmekte olan mozaİK kapsamında, 2012 yılında yetkinliklerin belirlenmesi ve tutundurulması, yetkinlik bazlı işe alım, 360 derece yetkinlik değerlendirme, toplam performans yönetimi, gelişim planlama ve yetenek yönetimi uygulamaları hayata geçirilmiştir.

# Kurumsal Yönetim İlkeleri Uyum Raporu

## 1. Kurumsal Yönetim İlkelerine Uyum Beyanı

Yapı Kredi Sigorta Yönetim Kurulu'nun 23 Aralık 2003 tarih ve 60 no'lu Yönetim Kurulu kararı ile Sermaye Piyasası Kurulu (SPK) tarafından yayımlanan Kurumsal Yönetim İlkeleri'nin prensipte kabul edilmesi kararlaştırılmıştır.

Şirketimiz 01.01.2012 – 31.12.2012 faaliyet döneminde, Sermaye Piyasası Kurulu tarafından yayımlanan Seri: IV, No: 56 sayılı "Kurumsal Yönetim İlkelerinin Belirlenmesine ve Uygulanmasına İlişkin Tebliğ" (Seri: IV, No:56 sayılı Tebliğ) kapsamında zorunlu olan ilkelere tam olarak uyulurken, zorunlu olmayan ilkelerin de büyük çoğunluğuna uyum sağlanmıştır. Zorunlu olmayan Kurumsal Yönetim İlkeleri'ne de tam uyum amaçlanmakla birlikte, ilkelerin bir kısmında uygulamada yaşanan zorluklar, bazı ilkelere uyum konusunda gerek ülkemizde gerekse uluslararası platformda devam eden tartışmalar, bazı ilkelerin ise piyasanın ve şirketin mevcut yapısı ile tam örtüşmemesi gibi nedenlerle tam uyum henüz sağlanamamıştır. Henüz uygulamaya konulmamış olan ilkeler üzerinde çalışılmakta olup; Şirketimiz'in etkin yönetimine katkı sağlayacak şekilde idari, hukuki ve teknik alt yapı çalışmalarının tamamlanması sonrasında uygulamaya geçilmesi planlanmaktadır. Aşağıda Şirketimiz bünyesinde Kurumsal Yönetim İlkeleri çerçevesinde yürütülen kapsamlı çalışmalar ve ilgili bölümlerde henüz uyum sağlanamayan ilkeler ve varsa bundan kaynaklanan çıkar çatışmaları açıklanmıştır.

2012 yılı içinde Kurumsal Yönetim alanındaki çalışmaların başında SPK'nın Kurumsal Yönetim İlkeleri ile ilgili yeni düzenlemelerini içeren Seri: IV, No: 56 sayılı Tebliği'ne ve yeni Türk Ticaret Kanunu'na uyum çalışmaları gelmektedir. 2012 yılında yapılan Olağan Genel Kurulumuzda Şirketimiz'in esas sözleşmesinde tebliğde öngörülen tüm değişiklikler yapılmıştır. Ayrıca bağımsız üye adaylarının belirlenmesi ve kamuya duyurulmasına ilişkin süreç gerçekleştirilmiş, düzenlemelere uygun şekilde seçim tamamlanmıştır. Kurulan Yönetim Kurulu komiteleri etkin olarak faaliyetlerine başlamışlardır. Yönetim Kurulu ve üst düzey yönetici ücret politikası belirlenerek Genel Kurul'da ortakların bilgisine sunulmuştur. Hazırlanan Genel Kurul bilgilendirme dokümanı ile ilkelere açıklanması zorunlu olan imtiyazlı paylar, oy hakları, organizasyonel değişiklikler gibi Genel Kurul bilgileri, Yönetim Kurulu üye adayları özgeçmişleri, Yönetim Kurulu ve üst düzey yönetici ücret politikası, ilişkili taraf işlemleri ile ilgili olarak hazırlanması gereken raporlar ve açıklanması gereken bilgiler Genel Kurul'dan 3 hafta önce yatırımcılarımızın bilgisine sunulmuştur. Tüm ilişkili taraf işlemlerimiz Yönetim Kurulu'nun bilgisine sunulurken, Bağımsız Yönetim Kurulu Üyelerimizin onayı ile söz konusu işlemlerin devamına karar verilmiştir. Ayrıca Şirketimiz internet sitesi ve faaliyet raporu gözden geçirilerek, ilkelere tam uyum açısından gerekli revizyonlar gerçekleştirilmiştir.

Önümüzdeki dönemde de ilkelere uyum için mevzuattaki gelişmeler ve uygulamalar dikkate alınarak gerekli çalışmalar yapılacaktır.

## BÖLÜM I - PAY SAHİPLERİ

### 2. Pay Sahipleri İle İlişkiler Birimi

Şirket 23 Aralık 2003 tarih ve 60 no'lu Yönetim Kurulu kararı ile Pay Sahipleri ile İlişkiler Birimi'ni oluşturmuştur. Bu birimde Finansman ve Fon Yönetimi Grup Başkanı (emel.bek@yksigorta.com.tr); (0212 336 08 42) ile Finansal Raporlama ve Muhasebe Müdürü M. Teoman Çelen (teoman.celen@yksigorta.com.tr); (0212 336 08 41) görev almaktadır. Dönem içerisinde birime yapılan başvuru bulunmamaktadır.

Pay sahipleri ile ilişkiler yönetimi özet olarak;

- Pay sahipliği haklarının kullanımı için faaliyet göstermek ve Yönetim Kurulu ile pay sahipleri arasındaki iletişimi sağlamak,
- Pay sahiplerine ilişkin kayıtların sağlıklı, güvenli ve güncel olarak tutulmasını sağlamak,
- Şirket ile ilgili kamuya açıklanmamış, ticari sır niteliğindeki bilgiler hariç olmak üzere, pay sahiplerinin yazılı bilgi taleplerini yanıtlamak,
- Genel Kurul toplantısının yürürlükteki mevzuata, esas sözleşmeye uygun olarak yapılmasını sağlamak,
- Genel Kurul toplantı tutanağını hazırlayıp, tescil ve ilan işlemlerini yapmak, dokümanları ilgili makamlara göndermek.
- Mevzuat ve şirketin bilgilendirme politikası dahil, kamuyu aydınlatma ile ilgili her türlü hususu gözetmek ve izlemek gibi işlemleri yerine getirir.

### 3. Pay Sahiplerinin Bilgi Edinme Haklarının Kullanımı

Pay sahipleri arasında bilgi alma ve inceleme hakkının kullanımında ayırım yapılmamakta olup, ticari sır niteliğindeki dışındaki tüm bilgiler pay sahipleri ile paylaşılmaktadır. Yatırımcı İlişkileri Birimi'ne intikal eden sorular, gizli ve ticari sır niteliğindeki bilgiler hariç olmak üzere, ilgili olduğu konunun en yetkili kişisi ile görüşülerek gerek telefon gerekse yazılı olarak cevaplandırılmaktadır. Bu raporun 9 no'lu bölümünde açıklandığı üzere, [www.yksigorta.com.tr](http://www.yksigorta.com.tr) internet sitesinde pay sahipliği haklarının kullanımını etkileyebilecek her türlü bilgi ve açıklamaya yer verilmiştir. Dönem içerisinde pay sahiplerinin şirketten bilgi talebi olmamıştır. Yapı Kredi Sigorta'nın periyodik mali tabloları ve faaliyet raporları, özel durum açıklamaları, Genel Kurul tutanakları [www.yksigorta.com.tr](http://www.yksigorta.com.tr) internet sitesinde tüm pay sahiplerinin kullanımına sunulmaktadır. Ayrıca SPK'nın VIII/54 sayılı tebliği gereğince kamuya yapılan duyurular İMKB aracılığı ile medya kuruluşlarına gönderilmekte ve pay sahiplerinin bilgilendirilmesi sağlanmaktadır.

Esas Sözleşmemizde bireysel bir hak olarak özel denetçi talep hakkı düzenlenmemiş olmakla birlikte, Türk Ticaret Kanunu'nun 438'nci maddesi uyarınca her pay sahibi, pay sahipliği haklarının kullanılabilmesi için gerekli olduğu takdirde ve bilgi alma veya inceleme hakkı daha önce kullanılmışsa, belirli olayların özel bir denetimle açıklığa kavuşturulmasını, gündemde yer alması bile Genel Kurul'dan isteyebilir. Bugüne kadar pay sahiplerinin bu yönde bir talebi olmamıştır. Ayrıca şirket faaliyetleri, Genel Kurul'da seçilen Bağımsız Denetçi tarafından periyodik olarak denetlenmektedir.

#### **4. Genel Kurul Toplantıları**

Şirketimiz Olağan Genel Kurulu 21 Mart 2012 tarihinde gerekli nisaplar sağlanarak toplanmıştır. Kurullara ortaklar taahhütlü mektup gönderilerek ve iki ayrı gazetede ilan verilerek davet edilmiştir. Nama yazılı pay sahiplerinin kurullara katılımını teminen pay defterine kayıt için herhangi bir süre öngörülmemiştir. Genel Kurul'da pay sahipleri soru sorma haklarını kullanmamışlardır. Bölünme, önemli tutarda mal varlığı satımı, alımı, kiralanması gibi önemli nitelikteki kararların Genel Kurul tarafından alınması konusunda Ana Sözleşme'ye hüküm konulmamıştır. Genel Kurul tutanakları internet sitemizde pay sahiplerinin incelemesine sunulmuştur. Pay sahiplerinin kurullara katılmalarını kolaylaştırmak amacıyla gerek İMKB gerekse medya aracılığı ile pay sahipleri bilgilendirilmekte ve Genel Kurul gün ve gündemini de içeren faaliyet raporu, Bilanço, Kâr/Zarar ve Denetçi Raporları pay sahiplerinin incelemesine sunulmaktadır.

2012 yılında yapılan Olağan Genel Kurul toplantısında, 2011 yılı içinde yapılan bağış ve yardımlar hakkında Genel Kurul'da ayrı bir gündem maddesi ile bilgi verilmiş olup, bağış politikasında herhangi bir değişiklik söz konusu olmamıştır.

#### **5. Oy Hakları ve Azınlık Hakları**

Şirketimiz 'de imtiyazlı pay sahipliği bulunmamaktadır. Azınlık paylar yönetimde temsil edilmemektedir. Karşılıklı iştirak ilişkisi olan şirket bulunmamaktadır. Şirket Ana Sözleşmesi'nde birikimli oy kullanma yöntemine yer verilmemektedir.

#### **6. Kâr Payı Hakkı**

Şirketin kârına katılım konusunda imtiyaza yer verilmemektedir. 2012 ve izleyen yıllara ilişkin kâr dağıtım politikamız Şirketimiz'in [www.yksigorta.com.tr](http://www.yksigorta.com.tr) internet adresinde ve faaliyet raporunda ortaklarımızın bilgisine sunulmaktadır. Kar Dağıtım Politikamız Genel Kurul'da pay sahiplerinin bilgisine sunulmuştur.

#### **7. Payların Devri**

Şirket Esas Sözleşmesi'nde pay devrini kısıtlayan hükümler bulunmamaktadır.

### **BÖLÜM II - KAMUYU AYDINLATMA VE ŞEFFAFLIK**

#### **8. Bilgilendirme Politikası**

Yönetim Kurulumuz tarafından onaylanan bilgilendirme politikamız Şirketimiz 'in [www.yksigorta.com.tr](http://www.yksigorta.com.tr) internet adresinde yer almaktadır.

#### **9. Şirket İnternet Sitesi ve İçeriği**

Şirketimiz [www.yksigorta.com.tr](http://www.yksigorta.com.tr) internet sitesi aracılığıyla bilgilendirme yapmaya uzun yıllardır devam etmektedir. Sitemizde ortaklık ve yönetim yapısı, faaliyet raporları, mali tablo ve raporlar, özel durum açıklamaları ve Şirketimiz'e soru yöneltilebilecek formlar mevcuttur. Şirketimiz internet sayfasında yer alan bilgiler İngilizce olarak hazırlanmamakta olup, Şirketimiz Yıllık Faaliyet Raporu [www.yksigorta.com.tr](http://www.yksigorta.com.tr) internet adresinde İngilizce olarak yer almaktadır.

## 10. Faaliyet Raporu

Şirketimiz Kurumsal Yönetim İlkeleri'nin tüm gerekliliklerini Faaliyet Raporu'nda pay sahiplerine sunmaktadır. Faaliyet Raporu'nda kamuoyunun şirketin faaliyetleri hakkında tam ve doğru bilgiye ulaşması sağlanmaktadır.

## BÖLÜM III - MENFAAT SAHIPLERİ

### 11. Menfaat Sahiplerinin Bilgilendirilmesi

Şirketimiz'de menfaat sahiplerinin bilgilendirilmesi, Pay Sahibi ile İlişkiler Birimi tarafından yürütülmektedir. Kamuya açıklanan bilgiler çalışanlarımıza ve menfaat sahiplerine de internet sitemizde yayınlanmak suretiyle duyurulmaktadır.

### 12. Menfaat Sahiplerinin Yönetime Katılımı

Şirketimiz bir anonim şirket olup, yetkili organları tarafından yönetilmektedir. Bu organların karar almalarını gerektirecek hususlar öncelikle ilgili yönetimler tarafından değerlendirilmekte, incelenmekte ve ilgili karar organının onayına sunulmaktadır. Menfaat sahipleri tarafından gelen öneri ve fikirler de değerlendirilerek bu süreçte dikkate alınmaktadır.

#### Pay Sahipleri

Pay sahiplerinin yönetime katılımı haklarının korunması ilgili kanunlar, mevzuatlar ve Ana Sözleşme çerçevesinde sağlanır.

#### Çalışanlar

Şirketimiz çalışanlarının Şirketimiz faaliyetlerine ilişkin bilgilendirilmeleri gerektiğinde Genel Müdür ve ilgili Genel Müdür Yardımcıları tarafından yapılmaktadır. Çalışanların karar süreçlerine etkin katılımı öneri sistemi ile sağlanır. Bu sistem aracılığıyla personelin iş iyileştirmesine yönelik önerileri değerlendirilerek uygulanabilir görülen öneriler hayata geçirilir.

#### Müşteriler

İnternet sitemizde ürünlerimiz hakkında tüm detay bilgilerin yanı sıra özel ve genel şartların tamamına ulaşmak ve bilgi almak mümkündür. Yine internet üzerinden ve ayrıca [yksigorta@yksigorta.com.tr](mailto:yksigorta@yksigorta.com.tr) mail adresi üzerinden müşterilerimizin soru, öneri ve şikayetlerini iletebilecekleri yapı bulunmaktadır. Müşteri İlişkileri Merkezi sayesinde bilgiye yalnızca bir telefonla ulaşmak, ürünler ve poliçeler hakkında tüm detaylarda cevap ve sorunlara çözüm bulma olanağı bulunmaktadır. Şirketimiz'e ulaşan şikayetler Müşteri Şikayet Takip sistemi ile izlenerek bir günde cevap bulmakta ve ayda bir olarak üst yönetime raporlanarak en üst seviyede durum takibi gerçekleştirilmektedir. Sağlık branşında poliçe düzenlenmesini takiben bir ay içerisinde müşterinin koşulsuz poliçesini iptal etme hakkı bulunmaktadır.

### 13. İnsan Kaynakları Politikası

İnsan Kaynakları Bölümü, Şirketimiz'in hedef ve stratejileri doğrultusunda nitelikli insan gücü alımını gerçekleştirmek, bu gücün en verimli şekilde değerlendirilmesini sağlamak için başarıyı temel alan çağdaş insan kaynakları uygulamalarını yürütmeyi kendisine amaç edinmiştir.

Şirketimiz personeli ile ilişkilerin yürütülmesi konusunda İnsan Kaynakları ekibinde yer alan çalışanlarımız aktif olarak rol almaktadırlar. Bu konuda, çalışma birimlerimize çeşitli ziyaretler düzenlenerek çalışanların ihtiyaç ve talepleri düzenli olarak yerinde takip edilmekte ve önerileri değerlendirilmektedir. Ayrıca, tüm çalışanlarımıza açık olan intranet uygulamamızla personelin İnsan Kaynakları ile sürekli iletişim içinde olmaları sağlanmaktadır.

Kural ve uygulamalarımızın personelimize açıkça paylaşıldığı iş ortamımızda, personelimizden gelen her türlü şikayet, şirket ve çalışan çıkarlarını en yüksek düzeyde gözeterek İnsan Kaynakları Müdürlüğü'nce çözümlenmektedir. Her türlü şikayet ilgili birim yöneticileriyle de paylaşılarak sorunun kökeninin anlaşılması ve yinelenmemesine çaba gösterilmektedir.

İnsan Kaynakları ve Organizasyon Bölümü, şirket stratejilerini ve kurum kültürünü destekleyecek şekilde geliştirilen bütünleşik insan kaynakları uygulamaları ile organizasyonu güçlendirmekte, performansı yönetmekte ve çalışanların gelişimini sağlamaktadır.

Yapı Kredi Sigorta'da 2012 yılında çalışan sayısı 961 olup, çalışanların %58'i kadın, %68'i üniversite veya yüksek lisans mezunudur.

### **Başvuru ve İşe Alım Yönetimi**

Organizasyon ihtiyaçlarını doğru tespit etmek, bu ihtiyaca uygun kişileri şirkete kazandırmak ve işe alım sonrasında şirkete uyumlarını sağlamak işe alım sürecinin temel amaçlarıdır.

### **Toplam Performans, Yetenek ve Gelişim Yönetimi**

Bağlı, mutlu ve yetkin insan kaynağı oluşturmak, mevcut insan gücünü şirket hedeflerine odaklı yönetmek, bireysel ve kurumsal performansı sürekli arttırmak, yetenekleri belirlemek, geliştirmek ve şirketi geleceğe başarı ile taşımak amacıyla Performans, Yetenek ve Gelişim Yönetimi uygulamaları yürütülmektedir.

### **Ücret Yönetimi ve Ek Olanaklar**

Yapı Kredi Sigorta ücret politikaları Ücret Yönetimi prensipleri kapsamında yönetilmekte olup ek olanak olarak yemek, servis, işveren katkılı grup emeklilik planı ve özel sağlık sigortası sağlanmaktadır.

Şirket çalışanlarının görev tanımları ve dağılımı ile performans ve ödüllendirme kriterleri çalışanlara duyurulmaktadır.

## **14. Etik Kurallar ve Sosyal Sorumluluk**

Yapı Kredi Sigorta, sigortacılık risklerini en iyi şekilde yöneterek hissedarlarına, gerek ürünleri gerek uygulamaları ile sigortalıların tazminat ve hizmet beklentilerini, taahhütlerini en üst seviyede karşılayarak sigortalılarına azami memnuniyeti sunmayı ilke edinmiştir. Herhangi bir suistimale olanak tanımadan doğru ve ilkel sigortacılık ile sektörde ismini ayrı bir yere yazdırmış ve bu konumunu her gün geliştirme çabasındadır. Hissedarlar ve sigortalıların her türlü düşüncelerini açıklamaları ve bilgiye ulaşabilmeleri için çeşitli iletişim kanallarından etkileşim sağlanmaktadır. İhtiyaç duyulan bilgiye ulaşılmasını sağlamak tüm çalışanlarımızın öncelikli görevidir. Yapı Kredi Sigorta bağlı olduğu tüm hukuki kurallara, kişisel özgürlüklere saygı gösterir. Sektörün temelini teşkil eden güven unsuruna en üst seviyede önem vererek dürüstlük ve açıklık içinde faaliyetlerini sürdürür. Şirketimiz çalışanlarının Yapı Kredi Sigorta'nın saygınlığını buldukları ortamlarda korumaları, Şirketimiz ilkelerine bağlı hareket etmeleri beklenir. Çalışanlar kanun ve toplum düzenine aykırı herhangi bir tutum ve davranış içerisinde bulunamazlar. Şirketimiz Etik Kuralları [www.yksigorta.com.tr](http://www.yksigorta.com.tr) internet sitesinde kamuya açıklanmaktadır.

## Yapı Kredi Sigorta Bursları

Acentelerimizle birlikte yürütülen bu proje kapsamında Koç Üniversitesi Hemşirelik Yüksekokulu'na yüksek derece elde ederek giren, ama kısıtlı maddi imkanları nedeniyle bu eğitimi almakta zorlanacak öğrencilere burs verilerek, sağlık sektörüne iyi eğitilmiş, donanımlı kişiler kazandırılması hedefleniyor. 2011-2012 öğretim döneminde Koç Üniversitesi Hemşirelik Yüksekokulu'nu kazanan 3 başarılı ve ihtiyaç sahibi öğrenciye eğitim, yurt ve cep harçlığı ihtiyaçlarını sağlayan burs verildi. 2012-2013 öğrenim yılında bu öğrencilere ek olarak bir de "Anadolu Bursiyerleri" kapsamında Tıp Fakültesi öğrencisine burs desteği verilmeye başlandı. Yapı Kredi Sigorta Hemşirelik bursu 4 yıl, Tıp Fakültesi bursu 7 yıl boyunca devam edecek.

## Darüşşafaka ile El Ele

2009 yılı başında Yapı Kredi işbirliğiyle oluşturulan Yapı Kredi Sigorta Gönüllüleri Darüşşafaka ile El Ele isimli projesini hayata geçirdi. Projenin amacı Darüşşafaka Eğitim Kurumları'nın koruma altına aldığı ve Anadolu'dan gelen yetim çocukların İstanbul'un sosyal hayatına katılımlarına yardımcı olmak, böylece kişisel gelişimlerine destek vermek. Bu amaç çerçevesinde 2010, 2011 ve 2012 yılında birçok hafta sonu etkinliği düzenlendi. Yapı Kredi Sigorta Gönüllüleri tarafından düzenlenen yeni etkinliklerle 2013 yılında da Darüşşafakalı çocuklarla birlikte olmaya devam ediliyor.

## 2012 Etkinlik Takvimi:

TARİH	ETKİNLİK
11 ARALIK 2011, PAZAR	RAHMİ KOÇ MÜZESİ
8 OCAK 2012, PAZAR	TİYATRO ORGANİZASYONU
12 ŞUBAT 2012, PAZAR	BUZ MÜZESİ
26 ŞUBAT 2012, PAZAR	SADBERK HANIM MÜZESİ
5 MART 2012, PAZAR	SAPPHIRE AVM SEYİR TERASI
11 MART 2012, PAZAR	JURASSIC LAND
15 NİSAN 2012, PAZAR	MİNİATÜRK GEZİSİ
3 HAZİRAN 2012, PAZAR	BAĞLARBAŞI KORU PİKNIK

## BÖLÜM IV - YÖNETİM KURULU

### 15. Yönetim Kurulu'nun Yapısı ve Oluşumu

Yönetim Kurulu'nda Hüseyin Faik Açıkalın (Başkan), Carlo Vivaldi (Başkan Vekili), Ahmet Fadıl Ashaboğlu (Üye), Marco Cravario (Üye), Adil Giray Öztoprak (Bağımsız Üye), Lorenzo V. Gianotti (Bağımsız Üye) ve Doç. Dr. Sezai Giray Velioğlu (Üye-Genel Müdür) görev almaktadır. Yönetim Kurulu Üyelerimizin özgeçmişlerine Faaliyet Raporu'nda yer verilmiştir.

Yönetim Kurulu Başkanı ve Genel Müdür görevleri ayrı kişiler tarafından yerine getirilmektedir. Yönetim Kurulu Üyelerinin şirket işleri için gereken zamanı ayırmalarına özen gösterilmekte olup, şirket dışında başka görev veya görevler almasına ilişkin bir sınırlandırma bulunmamaktadır. Özellikle bağımsız üyelerin iş deneyimleri ve sektörel tecrübelerinin Yönetim Kurulu'na önemli katkısı dolayısıyla böyle bir sınırlandırmaya ihtiyaç duyulmamaktadır. Genel Kurul öncesinde üyenin özgeçmişi ile birlikte, şirket dışında yürüttüğü görevler de pay sahiplerinin bilgisine sunulur.



Şirketimiz'de Aday Gösterme Komitesi'nin görevlerini ilgili tebliğ kapsamında Kurumsal Yönetim Komitesi yerine getirmektedir.

Yönetim Kurulu'na 2012 yılı için sunulan bağımsız üye adayı sayısı 2 olup, bu kişilerin adaylık beyanları ve özgeçmişleri, Yönetim Kurulu'nun 13.03.2012 tarihli toplantılarında değerlendirilerek tamamının bağımsız üye adayı olarak belirlenmelerine karar verilmiştir. Genel Kurul'da seçilmelerine karar verilen bağımsız üyeler 27.04.2012 tarihli Yönetim Kurulu kararı ile Denetim Komitesi'ne seçilmişlerdir, 2012 yılı faaliyet dönemi itibariyle bağımsızlığı ortadan kaldıran bir durum ortaya çıkmamıştır.

#### **16. Yönetim Kurulu'nun Faaliyet Esasları**

Şirketimiz Yönetim Kurulu, dönem içerisinde 47 kez toplanmıştır. Yönetim Kurulu Üyeleri'nin bilgilendirilmesi ve iletişimini sağlamak üzere bir sekreteryaya bulunmakta ve toplantılardan önce üyelerin gündem hakkında bilgilendirilmesini ve üyeler arasındaki iletişimi sağlamaktadır. Yönetim Kurulu Üyeleri toplantılara fiilen katılmakta olup soruları karar tutanağına geçirilmektedir. (Yönetim Kurulu Üyeleri'nin ağırlıklı oy hakkı bulunmamakta olup, olumsuz veto hakkı bulunmaktadır.)

Bağımsız Yönetim Kurulu Üyeleri'ne sunulan ilişkili taraf işlemleri ile önemli nitelikte işlemler bulunmamaktadır.

#### **17. Yönetim Kurulu'nda Oluşturulan Komitelerin Sayı, Yapı ve Bağımsızlığı**

##### **Denetimden Sorumlu Komite**

Komite; Şirketimiz'de muhasebe ve raporlama sistemlerinin ilgili kanun ve düzenlemeler çerçevesinde işleyişinin, finansal bilgilerin kamuya açıklanması, bağımsız denetim ve iç kontrol sisteminin işleyişinin ve etkinliğinin gözetimini yapmaktadır. Komite başkanı ve üyeleri bağımsız Yönetim Kurulu Üyeleri arasından seçilmiştir. 27 Nisan 2012 tarihi itibari ile Denetimden Sorumlu Komite'nin başkanlığına Sayın Adil Giray Öztoprak, üyeliğe Sayın Lorenzo V. Gianotti getirilmiştir.

##### **Kurumsal Yönetim Komitesi**

Komite; Şirketimiz'de Kurumsal Yönetim İlkeleri'nin uygulanıp uygulanmadığını, uygulanmıyor ise gerekçesini ve bu prensiplere tam olarak uymama dolayısıyla meydana gelen çıkar çatışmalarını tespit ederek, Yönetim Kurulu'na Kurumsal Yönetim uygulamalarını iyileştirici tavsiyelerde bulunmaktadır. Tebliğ kapsamında 27 Nisan 2012 tarihi itibari ile Aday Gösterme Komitesi ve Ücret Komitesi görevlerini de yerine getirmektedir. Kurumsal Yönetim Komitesi başkanlığını Bağımsız Yönetim Kurulu Üyesi Sayın Adil Giray Öztoprak, üyelik görevini Sayın Marco Cravario yerine getirmektedir.

##### **Risk Yönetim Komitesi**

Komite; şirketin varlığını, gelişmesini ve devamını tehlikeye düşürebilecek stratejik, operasyonel, finansal, hukuki ve sair her türlü riskin erken tespiti, değerlendirilmesi, etki ve olasılıklarının hesaplanması, bu risklerin şirketin kurumsal risk alma profiline uygun olarak yönetilmesi, raporlanması, tespit edilen risklerle ilgili gerekli önlemlerin uygulanması, karar mekanizmalarında dikkate alınması ve bu doğrultuda etkin iç kontrol sistemlerinin oluşturulması ve entegrasyonu konularında Yönetim Kurulumuza tavsiye ve önerilerde bulunmaktadır. 20 Eylül 2012 tarihi itibari ile Risk Yönetim Komitesi başkanlığını Bağımsız Yönetim Kurulu Üyesi Sayın Adil Giray Öztoprak, üyelik görevini Sayın Marco Cravario yerine getirmektedir.

## **Risk Yönetim ve İç Kontrol Mekanizması**

Şirketimiz bünyesinde bulunan İç Denetim Müdürlüğü ile İç Kontrol ve Risk Yönetimi Bölümü doğrudan Yönetim Kurulu'na bağlı olup, risk yönetimi ve iç kontrol alanlarında çalışmalarda bulunmakta, yıllık iş planı çerçevesinde yaptığı çalışmalarla ilgili raporlar üretmektedir.

### **18. Şirketin Stratejik Hedefleri**

#### Yapı Kredi Sigorta'nın Vizyonu:

Yapı Kredi Sigorta'yı, Türk Sigorta Sektörü'nde herkes tarafından sürekli tercih edilen, kalıcı ve öncü sigorta markası yapmak; Uluslararası Sigorta Sektörü'nde de referans gösterilen bir birikim ve finansal güce ulaşmak.

#### Yapı Kredi Sigorta'nın Misyonu:

Türk toplumunun her türlü sigorta ihtiyacına derhal cevap verilebilecek ileri teknik ve satış altyapısına sahip olmak, bu şekilde koşulsuz müşteri memnuniyeti sağlayarak sektörden iyi hizmeti veren şirketler arasında olmak.

Yapı Kredi Sigorta'nın misyon/vizyonu gerek Yönetim Kurulu gerekse şirket Üst Yönetimi tarafından, çeşitli yazılı ve sözlü medya kuruluşları vasıtası ile yapılan röportaj, görüşme ve yayınlarda kamuya duyurulmaktadır.

Şirket Üst Yönetimi tarafından periyodik olarak uzun, orta, kısa vadeli stratejik hedefler belirlenmekte, gözden geçirilmekte ve revize edilmektedir. Söz konusu hedeflerle ilgili Yönetim Kurulu onayı alındıktan sonra, şirket yönetimi tarafından gerekli aksiyon planları hazırlanmaktadır. Yönetim Kurulu her ay yaptığı toplantılarla şirket faaliyetlerini, performansını ve kısa vadeli hedeflere ulaşma derecesini gözden geçirmektedir. Altı ayda bir ise orta ve uzun vadeli hedeflere ulaşma derecesi gözden geçirilip, varsa performans düşüklüğünün sebepleri sorgulanmakta, alınması gereken önlemler tespit edilmekte, hedef aşımı söz konusu ise hedefler revize edilerek yükseltilmektedir.

### **19. Mali Haklar**

Yönetim Kurulu Üyeleri'ne ve üst düzey yöneticilere sağlanan her türlü hak, menfaat ve ücret ile bunların belirlenmesinde kullanılan kriterler ve ücretlendirme esaslarını içeren Şirketimiz'in "Yönetim Kurulu Üyeleri ve Üst Düzey Yöneticiler için Ücretlendirme Politikası" 22 Şubat 2012 tarihli Yönetim Kurulu'nda kabul edilerek Genel Kurul'da onaylanmıştır. Yönetim Kurulu Üyeleri ve Üst Düzey Yöneticiler için Ücret Politikası çerçevesinde yapılan ödemeler toplamı her yıl Kurumsal Yönetim Komitesi ve Yönetim Kurulu tarafından değerlendirilmektedir. Finansal tablo dipnotlarımızda Yönetim Kurulu Üyeleri ve üst düzey yöneticilere yapılan ödemeler genel uygulamalara paralel olarak toplu olarak kamuya açıklanmaktadır. Yönetim Kurulu üyelerimize veya yöneticilerimize şirket tarafından borç verilmesi, kredi kullandırılması, lehlerine teminat verilmesi gibi çıkar çatışmasına yol açacak işlemler söz konusu değildir.

## DENETÇİ RAPORU

### Yapı Kredi Sigorta A.Ş. Genel Kurulu'na

Şirket'in 2012 yılı hesap dönemi ile ilgili murakabe çalışmalarımızın sonuçları aşağıda görüşlerinize sunulmuştur.

1. Türk Ticaret Kanunu ve ilgili mevzuat gereğince;
  - a. Tutulması zorunlu defter ve kayıtların kanunların icaplarına uygun bir şekilde tutulduğu,
  - b. Kayıtları tevsik edici belgelerin muntazam bir şekilde muhafaza edildiği, ve
  - c. Şirket yönetimi ile ilgili alınan kararların usulüne uygun şekilde tutulan karar defterine geçirildiği,

görülmüştür.

2. Bu çerçevede, Şirket'in hal ve durumu dikkate alındığında, görüşümüze göre sigortacılık mevzuatı gereği yürürlükte bulunan muhasebe ilke ve standartlarına uygun olarak hazırlanan ekli 31.12.2012 tarihi itibarıyla düzenlenmiş, mali tablolar Şirketin anılan tarihteki mali durumu ile anılan döneme ait faaliyet sonuçlarını doğru bir biçimde yansıtmaktadır.

Netice olarak, Yönetim Kurulu tarafından hazırlanan raporda özetlenen Şirket çalışmaları, sigortacılık mevzuatına uygun olarak düzenlenen mali tablolar ile Yönetim Kurulu'nun dönem neticesi ile ilgili önerilerinin tasvibini ve Yönetim Kurulu'nun aklanması hususunu Genel Kurul'un görüşlerine sunarız. İstanbul, 13.02.2013

Saygılarımızla,

  
Denetçi  
Abdullah GEÇER

  
Denetçi  
Demir KARAASLAN

## İç Denetim Faaliyetleri Hakkında Bilgiler

Yapı Kredi Sigorta A.Ş.'nin İç Denetim faaliyetleri, İç Denetim Birimi tarafından yerine getirilmektedir. 2012 sonu itibarıyla bir yönetici ve iki uzmandan oluşan İç Denetim Birimi, Şirket organizasyon yapısında Yönetim Kurulu'na bağlı bir birim olarak yapılanmıştır. Denetim faaliyetleri, risk bazlı bir yaklaşımla oluşturulan ve Yönetim Kurulu tarafından onaylanan yıllık Denetim Planı'na göre gerçekleştirilir. İç Denetim Birimi, Denetim Planı kapsamında olağan, süreç ve takip denetimleri ile bunlara ek olarak soruşturmaları yürütmektedir. İç Denetim Birimi, Yönetim Kurulu üyelerinin de katılımıyla toplanan Denetim Komitesi aracılığıyla rapor dönemi süresince ortaya çıkan önemli olayları ve denetim faaliyetlerini üç ayda bir doğrudan Yönetim Kurulu'na sunmaktadır. İç Denetim Birimi'nin çalışmalarının amacı; Yapı Kredi Sigorta A.Ş. Genel Müdürlüğü ile Bölge Müdürlükleri'nde yürütülen sigortacılık faaliyetlerinin, yönetsel ve mali işlemlerin yürürlükteki mevzuata, Şirket prosedürlerine uygunluklarını kontrol etmek; risklere maruz kalan alanları belirleyerek iç kontrol sisteminin ve iş süreçlerinin yeterliliğini ve etkinliğini izleyerek risklerin giderilmesine yönelik önerilerde bulunmaktır.

## İç Kontrol ve MASAK Uyum Faaliyetleri Hakkında Bilgiler

Yapı Kredi Sigorta A.Ş.'nin İç Kontrol faaliyetleri, İç Kontrol ve Risk Yönetimi Bölümü tarafından yerine getirilmektedir. 2012 yılı sonu itibarıyla bir yönetici ve bir uzmandan oluşan İç Kontrol ve Risk Yönetimi Bölümü, Şirket organizasyon yapısında Yönetim Kurulu'na bağlı bir birim olarak yapılandırılmıştır.

Denetim faaliyetleri, risk bazlı bir yaklaşımla oluşturulan ve kısa aralıklarla güncelliği gözden geçirilen kontrol listesi aracılığıyla gerçekleştirilir. İç Kontrol ve Risk Yönetimi Bölümü, Kontrol listesinde yer alan kontrol noktalarının özelliklerine göre günlük, haftalık, aylık, 3 aylık, 6 aylık ve yıllık denetimler yürütmektedir. İç Kontrol ve Risk Yönetimi Bölümü, Yönetim Kurulu üyelerinin de katılımıyla toplanan Denetim Komitesi aracılığıyla rapor dönemi süresince ortaya çıkan önemli olayları ve denetim faaliyetlerini üç ayda bir doğrudan Yönetim Kurulu'na sunmaktadır. İç Kontrol ve Risk Yönetimi Bölümü'nün çalışmalarının amacı; Yapı Kredi Sigorta A.Ş.'nin varlıklarının korunmasını, faaliyetlerin etkin ve verimli bir şekilde kanunlara ve ilgili diğer mevzuata, şirket içi politikalar ile kurallara ve sigortacılık teamüllerine uygun olarak yürütülmesini, muhasebe ve finansal raporlama sisteminin güvenilirliğini, bütünlüğünü ve bilgilerin zamanında elde edilebilirliğini sağlamaktır.

İç Kontrol ve Risk Yönetimi Bölümü yöneticisi aynı zamanda "5549 sayılı Suç Gelirlerinin Aklanmasının Önlenmesi Hakkında Kanun" çerçevesinde yayımlanan "Suç Gelirlerinin Aklanmasının ve Terörün Finansmanının Önlenmesine İlişkin Yükümlülüklerle Uyum Programı Hakkında Yönetmelik" gereğince uyum görevlisi olarak görev yapmaktadır. Bu bağlamda, 2012 yılı içerisinde, suç gelirlerinin aklanması ve terörün finansmanının önlenmesi için, ilgili Kanun ve Kanun uyarınca çıkarılan yönetmelik ve tebliğlere gerekli uyumun sağlanması amacıyla kurum politikası ve prosedürlerinin oluşturulması/güncellenmesi, risk yönetimi faaliyetlerinin yürütülmesi, izleme ve kontrol faaliyetlerinin yürütülmesi ile eğitim faaliyetlerinin yürütülmesi görevleri İç Kontrol ve Risk Yönetimi Bölümü tarafından yerine getirilmiştir. Bunun yanı sıra, Mali Suçları Araştırma Kurulu Başkanlığı ile Şirket adına her türlü iletişim ve koordinasyon uyum görevlisi tarafından sağlanmakta olup, gerekli raporlamalar ve şüpheli işlem bildirimleri de bahsi geçen görevli tarafından yerine getirilmektedir.


## **BÖLÜM 3 – Finansal Bilgiler ve Risk Yönetimine İlişkin Değerlendirmeler**

Yapı Kredi Sigorta A.Ş.

2012 Yılı Faaliyet Raporu Uygunluk Beyanı

Şirketimiz'in 2012 yılı Faaliyet Raporu 7 Ağustos 2007 tarih ve 26606 sayılı Resmi Gazetede yayımlanan Sigorta ve Reasürans ile Emeklilik Şirketleri'nin Mali BÜnyelerine İlişkin Yönetmelik'te belirlenen usul ve esaslar çerçevesinde hazırlanmıştır.

  
H. Faik AÇIKALIN  
Yönetim Kurulu Başkanı

  
Doç. Dr. S. Giray VELİOĞLU  
Genel Müdür

  
İlkay ÖZEL  
Genel Müdür Yrd.

  
Mehmet YETGİN  
Grup Başkanı


  
M. Teoman ÇELEN  
Müdür

**31 ARALIK 2012 TARİHİ İTİBARIYLA DÜZENLENEN  
YILLIK FAALİYET RAPORUNA İLİŞKİN BEYANIMIZ**

İlişikte sunulan 31 Aralık 2012 tarihi itibarıyla düzenlediğimiz yıllık Faaliyet Raporu'nun sigortacılık mevzuatı gereği yürürlükte bulunan muhasebe ilke ve standartlarına göre hazırlandığını ve ilgili mevzuat ile Şirketimiz kayıtlarına uygun olduğunu beyan ederiz.

Yapı Kredi Sigorta A.Ş. Genel Müdürlüğü

İstanbul, 26 Şubat 2013

  
Doç. Dr. S. Gray VELİOĞLU  
Genel Müdür

  
İlkey ÖZEL  
Genel Müdür Yrd.

  
Mehmet YETGİN  
Grup Başkanı

  
M. Teoman ÇELEN  
Müdür

  
Abdullah GEÇER  
Denetçi

  
Demir KARAASLAN  
Denetçi

  
B. Sema ERŞEN  
Aktüer  
Sicil No: 20

**Yapı Kredi Sigorta Anonim Şirketi'nin  
31 Aralık 2012 tarihi itibarıyla  
bağımsız denetim raporu**

Yapı Kredi Sigorta Anonim Şirketi Yönetim Kurulu'na:

1. Yapı Kredi Sigorta Anonim Şirketi'nin 31 Aralık 2012 tarihi itibarıyla hazırlanan ve ekte yer alan konsolide olmayan bilançosunu, aynı tarihte sona eren yıla ait konsolide olmayan gelir tablosunu, konsolide olmayan özsermaye değişim tablosunu ve konsolide olmayan nakit akış tablosunu, önemli muhasebe politikalarının özetini ve dipnotlarını denetlemiş bulunuyoruz.

*Finansal tablolarla ilgili olarak Şirket yönetiminin sorumluluğu*

2. Şirket yönetimi finansal tabloların sigortacılık mevzuatı gereği yürürlükte bulunan muhasebe ilke ve standartlarına göre hazırlanması ve dürüst bir şekilde sunumundan sorumludur. Bu sorumluluk, finansal tabloların hata ve/veya hile ve usulsüzlükten kaynaklanan önemli yanlışlıklar içermeyecek biçimde hazırlanarak, gerçeği dürüst bir şekilde yansıtmayı sağlamak amacıyla gerekli iç sistemlerin tasarlanmasını, uygulanmasını ve devam ettirilmesini, koşulların gerektirdiği muhasebe tahminlerinin yapılmasını ve uygun muhasebe politikalarının seçilmesini ve uygulanmasını içermektedir.

*Bağımsız denetim kuruluşunun sorumluluğu*

3. Sorumluluğumuz, yaptığımız bağımsız denetime dayanarak bu finansal tablolar hakkında görüş bildirmektir. Bağımsız denetimimiz, sigortacılık mevzuatı gereği yürürlükte bulunan bağımsız denetim ilkelerine ilişkin düzenlemelere uygun olarak gerçekleştirilmiştir. Bu düzenlemeler, etik ilkelere uyulmasını ve bağımsız denetimin, finansal tabloların gerçeği doğru ve dürüst bir biçimde yansıtır yansıtmadığı konusunda makul bir güvenceyi sağlamak üzere planlanarak yürütülmesini gerektirmektedir.
4. Bağımsız denetimimiz, finansal tablolardaki tutarlar ve dipnotlar ile ilgili bağımsız denetim kanıtı toplamak amacıyla, bağımsız denetim tekniklerinin kullanılmasını içermektedir. Bağımsız denetim tekniklerinin seçimi, finansal tabloların hata ve/veya hileden ve usulsüzlükten kaynaklanıp kaynaklanmadığı hususu da dahil olmak üzere önemli yanlışlık içerip içermediğine dair risk değerlendirmesini de kapsayacak şekilde, mesleki kanaatimize göre yapılmıştır. Bu risk değerlendirmesinde, Şirket'in iç sistemleri göz önünde bulundurulmuştur. Ancak, amacımız iç sistemlerin etkinliği hakkında görüş vermek değil, bağımsız denetim tekniklerini koşullara uygun olarak tasarlamak amacıyla, Şirket yönetimi tarafından hazırlanan finansal tablolar ile iç sistemler arasındaki ilişkiyi ortaya koymaktır. Bağımsız denetimimiz, ayrıca Şirket yönetimi tarafından benimsenen muhasebe politikaları ile yapılan önemli muhasebe tahminlerinin ve finansal tabloların bir bütün olarak sunumunun uygunluğunun değerlendirilmesini içermektedir.

Bağımsız denetim sırasında temin ettiğimiz bağımsız denetim kanıtlarının, görüşümüzün oluşturulmasına yeterli ve uygun bir dayanak oluşturduğuna inanıyoruz.





*Görüş*

5. Görüşümüze göre, ilişikteki konsolide olmayan finansal tablolar, Yapı Kredi Sigorta Anonim Şirketi'nin 31 Aralık 2012 tarihi itibarıyla finansal durumunu, aynı tarihte sona eren yıla ait finansal performansını ve nakit akışlarını, sigortacılık mevzuatı gereği yürürlükte bulunan muhasebe ilke ve standartları (bkz. 2no'lu dipnot) çerçevesinde doğru ve dürüst bir biçimde yansıtmaktadır.

Güney Bağımsız Denetim ve Serbest Muhasebeci Mali Müşavirlik Anonim Şirketi  
A member firm of Ernst&Young Global Limited

  
Seda Hacıoğlu, SMMM  
Sorumlu Ortak, Başdenetçi

13 Şubat 2013  
İstanbul, Türkiye

**31 ARALIK 2012 TARİHİ İTİBARIYLA DÜZENLENEN  
KONSOLİDE OLMAYAN FİNANSAL TABLOLARIMIZA İLİŞKİN BEYANIMIZ**

İlişikte sunulan 31 Aralık 2012 tarihi itibarıyla düzenlediğimiz konsolide olmayan finansal tablolar ile bunlara ilişkin açıklama ve dipnotların sigortacılık mevzuatı gereği yürürlükte bulunan muhasebe ilke ve standartlarına göre hazırlandığını ve ilgili mevzuat ile Şirketimiz kayıtlarına uygun olduğunu beyan ederiz.

Yapı Kredi Sigorta A.Ş. Genel Müdürlüğü

İstanbul, 13 Şubat 2013

  
Doç. Dr. S. Giray VELİOĞLU  
Genel Müdür

  
İlkay ÖZEL  
Genel Müdür Yrd.

  
Mehmet YETGİN  
Grup Başkanı

  
M. Teoman ÇELEN  
Müdür

  
Abdullah GEÇER  
Denetçi

  
Demir KARAASLAN  
Denetçi

  
B. Sema ERŞEN  
Aktüer  
Sicil No: 20

## **Konsolide Olmayan Finansal Tablolar**

**Yapı Kredi Sigorta A.Ş.****31 Aralık 2012 Tarihi İtibariyle****Ayrıntılı Konsolide Olmayan Bilanço**

(Para Birimi Aksi Belirtilmedikçe Türk Lirası ("TL") Olarak Gösterilmiştir)

Varlıklar	Dipnot	Bağımsız	Bağımsız
		denetimden geçmiş	denetimden geçmiş
		31 Aralık 2012	31 Aralık 2011
<b>I- Cari Varlıklar</b>			
<b>A-Nakit ve Nakit Benzeri Varlıklar</b>		<b>540.669.075</b>	<b>195.396.983</b>
1-Kasa	2.12	-	-
2- Alınan Çekler		-	-
3- Bankalar	2.12	476.305.778	145.322.342
4- Verilen Çekler ve Ödeme Emirleri (-)		-	-
5- Banka Garantili ve Üç Aydan Kısa Vadeli Kredi Kartı Alacakları	2.12	64.363.297	50.074.641
6- Diğer Nakit ve Nakit Benzeri Varlıklar		-	-
<b>B- Finansal Varlıklar ile Riski Sigortalılara ait Finansal Yatırımlar</b>		<b>88.696.700</b>	<b>301.148.185</b>
1- Satılmaya Hazır Finansal Varlıklar	11.1	88.694.937	301.148.185
2- Vadeye Kadar Elde Tutulacak Finansal Varlıklar	2.8 ve 11.1	-	-
3- Alım Satım Amaçlı Finansal Varlıklar	11.1 ve 13	1.763	-
4- Krediler		-	-
5- Krediler Karşılığı (-)		-	-
6- Riskli Hayat Poliçesi Sahiplerine ait Finansal Yatırımlar		-	-
7- Şirket Hissesi		-	-
8- Finansal Varlıklar Değer Düşüklüğü Karşılığı (-)		-	-
<b>C- Esas Faaliyetlerden Alacaklar</b>	2.8, 11.1 ve 12.1	<b>352.349.991</b>	<b>288.027.543</b>
1- Sigortacılık Faaliyetlerinden Alacaklar	12.1	435.133.040	349.525.953
2- Sigortacılık Faaliyetlerinden Alacaklar Karşılığı (-)	12.1	(94.194.307)	(66.305.824)
3- Reasürans Faaliyetlerinden Alacaklar	12.1	10.655.629	3.813.648
4- Reasürans Faaliyetlerinden Alacaklar Karşılığı (-)		-	-
5- Sigorta ve Reasürans Şirketleri Nezdindeki Depolar		-	-
6- Sigortalılara Krediler (İkrazlar)		-	-
7- Sigortalılara Krediler (İkrazlar) Karşılığı (-)		-	-
8- Emeklilik Faaliyetlerinden Alacaklar		-	-
9- Esas Faaliyetlerden Kaynaklanan Şüpheli Alacaklar	12.1	3.360.907	3.647.277
10- Esas Faaliyetlerden Kaynaklanan Şüpheli Alacaklar Karşılığı (-)	12.1	(2.605.278)	(2.653.511)
<b>D- İlişkili Taraflardan Alacaklar</b>		<b>80.788</b>	<b>463.063</b>
1- Ortaklardan Alacaklar		-	-
2- İştiraklerden Alacaklar		-	-
3- Bağlı Ortaklıklardan Alacaklar	45	11.799	402.560
4- Müşterek Yönetime Tabi Teşebbüslerden Alacaklar		-	-
5- Personelden Alacaklar		68.989	60.503
6- Diğer İlişkili Taraflardan Alacaklar		-	-
7- İlişkili Taraflardan Alacaklar Reeskontu (-)		-	-
8- İlişkili Taraflardan Şüpheli Alacaklar		-	-
9- İlişkili Taraflardan Şüpheli Alacaklar Karşılığı (-)		-	-
<b>E- Diğer Alacaklar</b>		<b>49.899</b>	<b>783.003</b>
1- Finansal Kiralama Alacakları		-	-
2- Kazanılmamış Finansal Kiralama Faiz Gelirleri (-)		-	-
3- Verilen Depozito ve Teminatlar		7.566	7.581
4- Diğer Çeşitli Alacaklar		-	733.089
5- Diğer Çeşitli Alacaklar Reeskontu (-)		-	-
6- Şüpheli Diğer Alacaklar		83.861	83.861
7- Şüpheli Diğer Alacaklar Karşılığı (-)		(41.528)	(41.528)
<b>F- Gelecek Aylara Ait Giderler ve Gelir Tahakkukları</b>		<b>83.709.009</b>	<b>66.572.343</b>
1- Ertelenmiş Üretim Giderleri	2.24, 17	74.376.314	60.291.965
2- Tahakkuk Etmis Faiz ve Kira Gelirleri		-	-
3- Gelir Tahakkukları		-	-
4- Gelecek Aylara Ait Diğer Giderler		9.332.695	6.280.378
<b>G- Diğer Cari Varlıklar</b>		<b>563.039</b>	<b>576.396</b>
1- Gelecek Aylar İhtiyacı Stoklar		369.442	490.336
2- Peşin Ödenen Vergiler ve Fonlar		169.245	-
3- Ertelenmiş Vergi Varlıkları		-	-
4- İş Avansları		8.967	5.795
5- Personele Verilen Avanslar		15.385	80.265
6- Sayım ve Tesellüm Noksanları		-	-
7- Diğer Çeşitli Cari Varlıklar		-	-
8- Diğer Cari Varlıklar Karşılığı (-)		-	-
<b>I- Cari Varlıklar Toplamı</b>		<b>1.066.118.501</b>	<b>852.967.516</b>

Takip eden dipnotlar finansal tabloların tamamlayıcı parçasını oluştururlar.

**Yapı Kredi Sigorta A.Ş.**

**31 Aralık 2012 Tarihi İtibariyle  
Ayrıntılı Konsolide Olmayan Bilanço**

(Para Birimi Aksi Belirtilmedikçe Türk Lirası ("TL") Olarak Gösterilmiştir)

Varlıklar	Dipnot	Bağımsız	Bağımsız
		denetimden geçmiş	denetimden geçmiş
		31 Aralık 2012	31 Aralık 2011
<b>II-Cari Olmayan Varlıklar</b>			
<b>A- Esas Faaliyetlerden Alacaklar</b>		-	-
1- Sigortacılık Faaliyetlerinden Alacaklar		-	-
2- Sigortacılık Faaliyetlerinden Alacaklar Karşılığı (-)		-	-
3- Reasürans Faaliyetlerinden Alacaklar		-	-
4- Reasürans Faaliyetlerinden Alacaklar Karşılığı		-	-
5- Sigorta ve Reasürans Şirketleri Nezdindeki Depolar		-	-
6- Sigortalılara Krediler (İkrazlar)		-	-
7- Sigortalılara Krediler (İkrazlar) Karşılığı (-)		-	-
8- Emeklilik Faaliyetlerinden Alacaklar		-	-
9- Esas Faaliyetlerden Kaynaklanan Şüpheli Alacaklar		-	-
10- Esas Faaliyetlerden Kaynaklanan Şüpheli Alacaklar Karşılığı (-)		-	-
<b>B- İlişkili Taraflardan Alacaklar</b>		-	-
1- Ortaklardan Alacaklar		-	-
2- İştiraklerden Alacaklar		-	-
3- Bağlı Ortaklıklardan Alacaklar		-	-
4- Müşterek Yönetime Tabi Teşebbüslerden Alacaklar		-	-
5- Personelden Alacaklar		-	-
6- Diğer İlişkili Taraflardan Alacaklar		-	-
7- İlişkili Taraflardan Alacaklar Reeskontu (-)		-	-
8- İlişkili Taraflardan Şüpheli Alacaklar		-	-
9- İlişkili Taraflardan Şüpheli Alacaklar Karşılığı (-)		-	-
<b>C- Diğer Alacaklar</b>		-	-
1- Finansal Kiralama Alacakları		-	-
2- Kazanılmamış Finansal Kiralama Faiz Gelirleri (-)		-	-
3- Verilen Depozito ve Teminatlar		-	-
4- Diğer Çeşitli Alacaklar		-	-
5- Diğer Çeşitli Alacaklar Reeskontu (-)		-	-
6- Şüpheli Diğer Alacaklar		-	-
7- Şüpheli Diğer Alacaklar Karşılığı (-)		-	-
<b>D- Finansal Varlıklar</b>		<b>148.249.982</b>	<b>148.249.982</b>
1- Bağlı Menkul Kıymetler		-	-
2- İştirakler		-	-
3- İştirakler Sermaye Taahhütleri (-)		-	-
4- Bağlı Ortaklıklar	11.4 ve 45.2	148.249.982	148.249.982
5- Bağlı Ortaklıklar Sermaye Taahhütleri (-)		-	-
6- Müşterek Yönetime Tabi Teşebbüsler		-	-
7- Müşterek Yönetime Tabi Teşebbüsler Sermaye Taahhütleri (-)		-	-
8- Finansal Varlıklar ve Riski Sigortalılara ait Finansal Yatırımlar		-	-
9- Diğer Finansal Varlıklar		-	-
10- Finansal Varlıklar Değer Düşüklüğü Karşılığı (-)		-	-
<b>E- Maddi Varlıklar</b>	<b>2.5 ve 2.6</b>	<b>10.495.396</b>	<b>9.096.803</b>
1- Yatırım Amaçlı Gayrimenkuller	7	2.327.856	2.445.293
2- Yatırım Amaçlı Gayrimenkuller Değer Düşüklüğü Karşılığı (-)		-	-
3- Kullanım Amaçlı Gayrimenkuller	6	4.801.559	4.658.691
4- Makine ve Teçhizatlar		-	-
5- Demirbaş ve Tesisatlar	6	18.445.487	18.710.837
6- Motorlu Taşıtlar	6	-	-
7- Diğer Maddi Varlıklar (Özel Maliyet Bedelleri Dahil)	6	9.004.391	7.562.939
8- Kiralama Yoluyla Edinilmiş Maddi Varlıklar		-	-
9- Birikmiş Amortismanlar (-)		(24.083.897)	(24.280.957)
10- Maddi Varlıklara İlişkin Avanslar (Yapılmakta Olan Yatırımlar Dahil)		-	-
<b>F- Maddi Olmayan Varlıklar</b>		<b>14.325.128</b>	<b>12.657.979</b>
1- Haklar		-	-
2- Şerefiye		-	-
3- Faaliyet Öncesi Döneme ait Giderler		-	-
4- Araştırma ve Geliştirme Giderleri		-	-
5- Diğer Maddi Olmayan Varlıklar	8	25.615.935	19.750.632
6- Birikmiş İtfalar (Amortismanlar) (-)	8	(11.574.339)	(7.561.563)
7- Maddi Olmayan Varlıklara İlişkin Avanslar	8	283.532	468.910
<b>G- Gelecek Yıllara Ait Giderler ve Gelir Tahakkukları</b>		<b>28.030</b>	<b>44.182</b>
1- Ertelenmiş Üretim Giderleri		-	-
2- Gelir Tahakkukları		-	-
3- Gelecek Yıllara Ait Diğer Giderler		28.030	44.182
<b>H- Diğer Cari Olmayan Varlıklar</b>		<b>7.271.648</b>	<b>7.966.798</b>
1- Efektif Yabancı Para Hesapları		-	-
2- Döviz Hesapları		-	-
3- Gelecek Yıllar İhtiyacı Stoklar		-	-
4- Peşin Ödenen Vergiler ve Fonlar		-	-
5- Ertelenmiş Vergi Varlıkları	2.18, 21 ve 35	7.271.648	7.966.798
6- Diğer Çeşitli Cari Olmayan Varlıklar		-	-
7- Diğer Cari Olmayan Varlıklar Amortismanı (-)		-	-
8- Diğer Cari Olmayan Varlıklar Karşılığı		-	-
<b>II- Cari Olmayan Varlıklar Toplamı</b>		<b>180.370.184</b>	<b>178.015.744</b>
<b>Varlıklar Toplamı (I+II)</b>		<b>1.246.488.685</b>	<b>1.030.983.260</b>

Takip eden dipnotlar finansal tabloların tamamlayıcı parçasını oluştururlar.

**Yapı Kredi Sigorta A.Ş.**

**31 Aralık 2012 Tarihi İtibariyle  
Ayrıntılı Konsolide Olmayan Bilanço**

(Para Birimi Aksi Belirtilmedikçe Türk Lirası ("TL") Olarak Gösterilmiştir)

Yükümlülükler	Dipnot	Bağımsız	Bağımsız
		denetimden geçmiş	denetimden geçmiş
		31 Aralık 2012	31 Aralık 2011
<b>III- Kısa Vadeli Yükümlülükler</b>			
<b>A- Finansal Borçlar</b>		<b>58.094</b>	<b>280.239</b>
1- Kredi Kuruluşlarına Borçlar		-	-
2- Finansal Kiralama İşlemlerinden Borçlar		-	-
3- Ertelemiş Finansal Kiralama Borçlanma Maliyetleri (-)		-	-
4- Uzun Vadeli Kredilerin Ana Para Taksitleri Ve Faizleri		-	-
5- Çıkarılmış Tahviller (Bonolar) Anapara, Taksit ve Faizleri		-	-
6- Çıkarılmış Diğer Finansal Varlıklar		-	-
7- Çıkarılmış Diğer Finansal Varlıklar İhraç Farkı (-)		-	-
8- Diğer Finansal Borçlar (Yükümlülükler)	13, 47.1	58.094	280.239
<b>B- Esas Faaliyetlerden Borçlar</b>		<b>140.242.917</b>	<b>95.269.351</b>
1- Sigortacılık Faaliyetlerinden Borçlar	19	5.291.696	4.663.509
2- Reasürans Faaliyetlerinden Borçlar	19	81.270.616	44.242.053
3- Sigorta ve Reasürans Şirketlerinden Alınan Depolar		-	-
4- Emeklilik Faaliyetlerinden Borçlar		-	-
5- Diğer Esas Faaliyetlerden Borçlar	19 ve 47.1	53.680.605	46.363.789
6- Diğer Esas Faaliyetlerden Borçlar Borç Senetleri Reeskontu (-)		-	-
<b>C-İlişkili Taraplara Borçlar</b>		<b>1.150.017</b>	<b>2.012.887</b>
1- Ortaklara Borçlar		1.917	927
2- İştiraklere Borçlar		-	-
3- Bağlı Ortaklıklara Borçlar		-	-
4- Müşterek Yönetime Tabi Teşebbüslere Borçlar		-	-
5- Personele Borçlar		36.611	6.175
6- Diğer İlişkili Taraplara Borçlar	45, 47.1	1.111.489	2.005.785
<b>D- Diğer Borçlar</b>		<b>12.121.418</b>	<b>11.160.174</b>
1- Alınan Depozito ve Teminatlar		59	59
2- Tedavi Giderlerine İlişkin SGK'ya Borçlar	19	3.509.249	1.728.521
3- Diğer Çeşitli Borçlar	2.25, 19 ve 47.1	8.894.088	9.971.570
4- Diğer Çeşitli Borçlar Reeskontu (-)		(281.978)	(539.976)
<b>E- Sigortacılık Teknik Karşılıkları</b>		<b>634.530.788</b>	<b>511.584.112</b>
1- Kazanılmamış Primler Karşılığı - Net	2.24, 4 ve 17	478.862.429	385.473.934
2- Devam Eden Riskler Karşılığı - Net	2.24, 4 ve 17	1.726.242	4.125.557
3- Matematik Karşılıklar - Net		-	-
4- Muallak Hasar ve Tazminat Karşılığı - Net	2.24, 4 ve 17	152.473.373	120.855.085
5- İkramiye ve İndirimler Karşılığı - Net	2.24, 4 ve 17	1.468.744	1.129.536
6- Diğer Teknik Karşılıklar - Net		-	-
<b>F- Ödenecek Vergi Ve Benzeri Diğer Yükümlülükler İle Karşılıkları</b>		<b>13.261.974</b>	<b>9.564.765</b>
1-Ödenecek Vergi ve Fonlar		9.118.831	6.030.118
2- Ödenecek Sosyal Güvenlik Kesintileri		1.258.356	2.108.413
3- Vadesi Geçmiş, Ertelemiş veya Taksitlendirilmiş Vergi ve Diğer Yükümlülükler		-	-
4- Ödenecek Diğer Vergi ve Benzeri Yükümlülükler		-	-
5- Dönem Karı Vergi ve Diğer Yasal Yükümlülük Karşılıkları	2.18 ve 35	11.547.209	6.072.455
6- Dönem Karının Peşin Ödenen Vergi ve Diğer Yükümlülükleri (-)	2.18 ve 35	(10.007.565)	(6.983.106)
7- Diğer Vergi ve Benzeri Yükümlülük Karşılıkları	47.1	1.345.143	2.336.885
<b>G- Diğer Risklere İlişkin Karşılıklar</b>		<b>-</b>	<b>-</b>
1- Kıdem Tazminatı Karşılığı	2.19	-	-
2- Sosyal Yardım Sandığı Varlık Açıkları Karşılığı		-	-
3- Maliyet Giderleri Karşılığı		-	-
<b>H- Gelecek Aylara Ait Gelirler ve Gider Tahakkukları</b>		<b>36.334.637</b>	<b>27.802.792</b>
1- Ertelemiş Üretim Gelirleri	2.24, 17, 19	28.535.658	20.998.781
2- Gider Tahakkukları	23	7.724.717	6.786.561
3- Gelecek Aylara Ait Diğer Gelirler	19	74.262	17.450
<b>I- Diğer Kısa Vadeli Yükümlülükler</b>		<b>2.529.931</b>	<b>2.181.391</b>
1- Ertelemiş Vergi Yükümlülüğü		-	-
2- Sayım ve Tesellüm Fazlalıkları		-	-
3- Diğer Çeşitli Kısa Vadeli Yükümlülükler	47.1	2.529.931	2.181.391
<b>III-Kısa Vadeli Yükümlülükler Toplamı</b>		<b>840.229.776</b>	<b>659.855.711</b>

Takip eden dipnotlar finansal tabloların tamamlayıcı parçasını oluştururlar.

**Yapı Kredi Sigorta A.Ş.****31 Aralık 2012 Tarihi İtibariyle****Ayrıntılı Konsolide Olmayan Bilanço**

(Para Birimi Aksi Belirtilmedikçe Türk Lirası ("TL") Olarak Gösterilmiştir)

Yükümlülükler	Dipnot	Bağımsız	Bağımsız
		denetimden geçmiş	denetimden geçmiş
		31 Aralık 2012	31 Aralık 2011
<b>IV-Uzun Vadeli Yükümlülükler</b>			
<b>A-Finansal Borçlar</b>			
1- Kredi Kuruluşlarına Borçlar		-	-
2- Finansal Kiralama İşlemlerinden Borçlar		-	-
3- Ertelenmiş Finansal Kiralama Borçlanma Maliyetleri (-)		-	-
4- Çıkarılmış Tahviller		-	-
5- Çıkarılmış Diğer Finansal Varlıklar		-	-
6- Çıkarılmış Diğer Finansal Varlıklar İhraç Farkı (-)		-	-
7- Diğer Finansal Borçlar (Yükümlülükler)		-	-
<b>B- Esas Faaliyetlerden Borçlar</b>			
1- Sigortacılık Faaliyetlerinden Borçlar		-	-
2- Reasürans Faaliyetlerinden Borçlar		-	-
3-Sigorta ve Reasürans Şirketlerinden Alınan Depolar		-	-
4- Emeklilik Faaliyetlerinden Borçlar		-	-
5- Diğer Esas Faaliyetlerden Borçlar		-	-
6- Diğer Esas Faaliyetlerden Borçlar Borç Senetleri Reeskontu (-)		-	-
<b>C- İlişkili Tarafalara Borçlar</b>			
1- Ortaklara Borçlar		-	-
2-İştiraklere Borçlar		-	-
3- Bağlı Ortaklıklara Borçlar		-	-
4- Müşterek Yönetime Tabi Teşebbüslere Borçlar		-	-
5- Personele Borçlar		-	-
6- Diğer İlişkili Tarafalara Borçlar		-	-
<b>D- Diğer Borçlar</b>		<b>5.286.332</b>	<b>5.485.439</b>
1- Alınan Depozito ve Teminatlar		-	-
2- Tedavi Giderlerine İlişkin SGK'ya Borçlar	19	5.421.227	5.909.162
3- Diğer Çeşitli Borçlar		-	-
4- Diğer Çeşitli Borçlar Reeskontu		(134.895)	(423.723)
<b>E- Sigortacılık Teknik Karşılıkları</b>		<b>13.141.189</b>	<b>7.968.674</b>
1- Kazanılmamış Primler Karşılığı - Net		-	-
2- Devam Eden Riskler Karşılığı - Net		-	-
3- Matematik Karşılıkları - Net		-	-
4- Muallak Hasar ve Tazminat Karşılığı - Net		-	-
5- İkramiye ve İndirimler Karşılığı - Net		-	-
6- Diğer Teknik Karşılıkları - Net	2,24, 4, 17 ve 47.1	13.141.189	7.968.674
<b>F- Diğer Yükümlülükler ve Karşılıkları</b>			
1- Ödenecek Diğer Yükümlülükler		-	-
2- Vadesi Geçmiş, Ertelenmiş veya Taksitlendirilmiş Vergi ve Diğer Yükümlülükler		-	-
3- Diğer Borç ve Gider Karşılıkları		-	-
<b>G- Diğer Risklere İlişkin Karşılıkları</b>		<b>4.668.874</b>	<b>4.018.289</b>
1- Kıdem Tazminatı Karşılığı	2.19 ve 22	4.668.874	4.018.289
2- Sosyal Yardım Sandığı Varlık Açıkları Karşılığı		-	-
<b>H-Gelecek Yıllara Ait Gelirler ve Gider Tahakkukları</b>			
1- Ertelenmiş Üretim Gelirleri		-	-
2- Gider Tahakkukları		-	-
3- Gelecek Yıllara Ait Diğer Gelirler		-	-
<b>I- Diğer Uzun Vadeli Yükümlülükler</b>			
1- Ertelenmiş Vergi Yükümlülüğü		-	-
2- Diğer Uzun Vadeli Yükümlülükler		-	-
<b>IV- Uzun Vadeli Yükümlülükler Toplamı</b>		<b>23.096.395</b>	<b>17.472.402</b>

Takip eden dipnotlar finansal tabloların tamamlayıcı parçasını oluştururlar.

**Yapı Kredi Sigorta A.Ş.****31 Aralık 2012 Tarihi İtibariyle  
Ayrıntılı Konsolide Olmayan Bilanço**

(Para Birimi Aksi Belirtilmedikçe Türk Lirası ("TL") Olarak Gösterilmiştir)

Özsermaye	Dipnot	Bağımsız	Bağımsız
		denetimden	denetimden
		geçmiş	geçmiş
		31 Aralık 2012	31 Aralık 2011
<b>V- Özsermaye</b>			
<b>A- Ödenmiş Sermaye</b>		<b>220.486.618</b>	<b>198.495.352</b>
1- (Nominal) Sermaye	2.13 ve 15	101.991.266	80.000.000
2- Ödenmemiş Sermaye (-)		-	-
3- Sermaye Düzeltmesi Olumlu Farkları		118.495.352	118.495.352
4- Sermaye Düzeltmesi Olumsuz Farkları (-)		-	-
5- Tescilli Beklenen Sermaye		-	-
<b>B- Sermaye Yedekleri</b>		<b>18.367.348</b>	<b>13.249.303</b>
1- Hisse Senedi İhraç Primleri		-	-
2- Hisse Senedi İptal Karları		-	-
3- Sermayeye Eklenecek Satış Karları		-	-
4- Yabancı Para Çevirim Farkları		-	-
5- Diğer Sermaye Yedekleri	15	18.367.348	13.249.303
<b>C- Kar Yedekleri</b>		<b>59.858.069</b>	<b>78.047.779</b>
1- Yasal Yedekler	15	15.667.789	8.971.492
2- Statü Yedekleri		-	-
3- Olağanüstü Yedekler		43.624.126	50.253.591
4- Özel Fonlar (Yedekler)		-	-
5- Finansal Varlıkların Değerlemesi	15	566.154	(3.168.570)
6- Diğer Kar Yedekleri	15	-	21.991.266
<b>D- Geçmiş Yıllar Karları</b>		<b>8.677.836</b>	<b>8.677.836</b>
1- Geçmiş Yıllar Karları		8.677.836	8.677.836
<b>E- Geçmiş Yıllar Zararları (-)</b>		<b>-</b>	<b>-</b>
1- Geçmiş Yıllar Zararları		-	-
<b>F- Dönem Net Karı/Zararı (-)</b>		<b>75.772.643</b>	<b>55.184.877</b>
1- Dönem Net Karı		75.726.978	50.066.832
2- Dönem Net Zararı (-)		-	-
3- Dağıtım Konu Olmayan Dönem Karı	6.3 ve 15	45.665	5.118.045
<b>V-Özsermaye Toplamı</b>		<b>383.162.514</b>	<b>353.655.147</b>
<b>Yükümlülükler Toplamı (III+IV+V)</b>		<b>1.246.488.685</b>	<b>1.030.983.260</b>

Takip eden dipnotlar finansal tabloların tamamlayıcı parçasını oluştururlar.



# Yapı Kredi Sigorta A.Ş.

## 31 Aralık 2012 Tarihi İtibariyle Ayrıntılı Konsolide Olmayan Gelir Tablosu (Para birimi aksi belirtilmedikçe Türk Lirası ("TL") olarak gösterilmiştir)

### I-TEKNİK BÖLÜM

	Dipnot	Bağımsız denetimden geçmiş 1 Ocak - 31 Aralık 2012	Bağımsız denetimden geçmiş 1 Ocak - 31 Aralık 2011
<b>A- Hayat Dışı Teknik Gelir</b>		<b>920.873.673</b>	<b>741.645.108</b>
1-Kazanılmış Primler (Reasürör Payı Düşülmüş Olarak)		838.952.821	671.049.938
1.1- Yazılan Primler (Reasürör Payı Düşülmüş Olarak)	2.21 ve 24	929.942.001	744.348.363
1.1.1- Brüt Yazılan Primler (+)	24	1.227.380.863	973.097.747
1.1.2- Reasüröre Devredilen Primler (-)	10 ve 24	(290.269.856)	(223.702.784)
1.1.3- SGK'ya Aktarılan Primler (-)	2.25 ve 24	(7.169.006)	(5.046.600)
1.2-Kazanılmamış Primler Karşılığında Değişim (Reasürör Payı ve Devreden Kısım Düşülmüş Olarak)(+/-)	47.5	(93.388.495)	(69.497.624)
1.2.1- Kazanılmamış Primler Karşılığı (-)		(131.922.332)	(137.857.188)
1.2.2- Kazanılmamış Primler Karşılığında Reasürör Payı (+)	10	38.405.012	65.305.177
1.2.3- kazanılmamış Primler Karşılığında SGK Payı (-)	10 ve 2.25	128.825	3.054.387
1.3- Devam Eden Riskler Karşılığında Değişim (Reasürör Payı ve Devreden Kısım Düşülmüş Olarak)(+/-)	47.5	2.399.315	(3.800.801)
1.3.1- Devam Eden Riskler Karşılığı (+)		2.399.315	(3.800.801)
1.3.2- Devam Eden Riskler Karşılığında Reasürör Payı (+)		-	-
2- Teknik Olmayan Bölümden Aktarılan Yatırım Gelirleri		78.126.194	65.131.834
3- Diğer Teknik Gelirler (Reasürör Payı Düşülmüş Olarak)		4.101.766	2.740.315
3.1- Brüt Diğer Teknik Gelirler (+)		4.101.766	2.740.315
3.2- Brüt Diğer Teknik Gelirlerde Reasürör Payı (-)		-	-
4- Tahakkuk Eden Rücu ve Sotaj Gelirleri(-)		(307.108)	2.723.021
<b>B- Hayat Dışı Teknik Gider</b>		<b>(835.297.741)</b>	<b>(680.917.903)</b>
1- Gerçekleşen Tazminatlar (Reasürör Payı Düşülmüş Olarak)		(617.013.763)	(506.269.307)
1.1- Odenen Tazminatlar (Reasürör Payı Düşülmüş Olarak)		(585.395.475)	(495.939.890)
1.1.1- Brüt Odenen Tazminatlar (-)		(685.250.333)	(569.819.655)
1.1.2- Odenen Tazminatlarda Reasürör Payı (+)	10	99.854.858	73.879.765
1.2- Muallak Hasarlar Karşılığında Değişim (Reasürör Payı ve Devreden Kısım Düşülmüş Olarak) (+/-)	47.5	(31.618.288)	(10.329.417)
1.2.1- Muallak Tazminatlar Karşılığı (-)		(28.390.878)	(53.306.279)
1.2.2- Muallak Tazminatlar Karşılığında Reasürör Payı (+)	10	(3.227.410)	42.976.862
2- İkramiye ve İndirimler Karşılığında Değişim (Reasürör Payı ve Devreden Kısım Düşülmüş Olarak) (+/-)	47.5	(339.208)	(1.129.536)
2.1- İkramiye ve İndirimler Karşılığı (-)		(339.208)	(1.129.536)
2.2- İkramiye ve İndirimler Karşılığında Reasürör Payı (+)		-	-
3- Diğer Teknik Karşılıklarda Değişim (Reasürör Payı ve Devreden Kısım Düşülmüş Olarak) (+/-)	47.5	(5.172.515)	(1.487.062)
4- Faaliyet Giderleri (-)	31 ve 32	(212.772.255)	(172.031.998)
5- Matematik Karşılıklarda Değişim (Reasürör Payı ve Devreden Kısım Düşülmüş Olarak) (+/-)		-	-
5.1- Matematik Karşılıkları(-)		-	-
5.2- Matematik Karşılığında Reasürör Payı(+)		-	-
6- Diğer Teknik Giderler (-)		-	-
6.1- Brüt Diğer Teknik Giderler(+)		-	-
6.2- Brüt Diğer Teknik Giderlerde Reasürör Payı (-)		-	-
<b>C- Teknik Bölüm Dengesi- Hayat Dışı (A - B)</b>		<b>85.575.932</b>	<b>60.727.205</b>
<b>D- Hayat Teknik Gelir</b>		-	-
1- Kazanılmış Primler (Reasürör Payı Düşülmüş Olarak)		-	-
1.1- Yazılan Primler (Reasürör payı Düşülmüş Olarak)		-	-
1.1.1- Brüt Yazılan Primler (+)		-	-
1.1.2- Reasüröre Devredilen Primler (-)		-	-
1.2- Kazanılmamış Primler Karşılığında Değişim (Reasürör Payı ve Devreden Kısım Düşülmüş Olarak) (+/-)		-	-
1.2.1-Kazanılmamış Primler Karşılığı (-)		-	-
1.2.2Kazanılmamış Primler Karşılığında Reasürör Payı (+)		-	-
1.3- Devam Eden Riskler Karşılığında Değişim (Reasürör Payı ve Devreden Kısım Düşülmüş Olarak) (+/-)		-	-
1.3.1- Devam Eden Riskler Karşılığı (-)		-	-
1.3.2- Devam Eden Riskler Karşılığında Reasürör Payı (+)		-	-
2-Hayat Branşı Yatırım Geliri		-	-
3- Yatırımlardaki Gerçekleşmemiş Karlar		-	-
4- Diğer Teknik Gelirler (Reasürör Payı Düşülmüş Olarak)		-	-
4.1- Brüt Diğer Teknik Gelirler (+)		-	-
4.2- Brüt Diğer Teknik Gelirlerde Reasürör Payı (-)		-	-
5- Tahakkuk Eden Rücu ve Sotaj Gelirleri (+)		-	-
<b>E- Hayat Teknik Gider</b>		-	-
1- Gerçekleşen Tazminatlar (Reasürör Payı Düşülmüş Olarak)		-	-
1.1- Odenen Tazminatlar (Reasürör Payı Düşülmüş Olarak)		-	-
1.1.1- Brüt Odenen Tazminatlar (-)		-	-
1.1.2- Odenen Tazminatlarda Reasürör Payı (+)		-	-
1.2- Muallak Tazminatlar Karşılığında Değişim (Reasürör Payı ve Devreden Kısım Düşülmüş Olarak) (+/-)		-	-
1.2.1- Muallak Tazminatlar Karşılığı (-)		-	-
1.2.2- Muallak Tazminatlar Karşılığında Reasürör Payı (+)		-	-
2- İkramiye ve İndirimler Karşılığında Değişim (Reasürör Payı ve Devreden Kısım Düşülmüş Olarak) (+/-)		-	-
2.1- İkramiye ve İndirimler Karşılığı (-)		-	-
2.2- İkramiye ve İndirimler Karşılığında Reasürör Payı (+)		-	-
3- Matematik Karşılıklarda Değişim (Reasürör Payı ve Devreden Kısım Düşülmüş Olarak)(+/-)		-	-
3.1- Matematik Karşılıkları (-)		-	-
3.1.1- Aktüeryal Matematik Karşılık (+/-)		-	-
3.1.2- Kar Payı Karşılığı (Yatırım Riski Poliçe Sahiplerine Ait Poliçeler İçin Ayrılan Karşılıklar)		-	-
3.2- Matematik Karşılığında Reasürör Payı (+)		-	-
3.1.1- Aktüeryal Matematik Karşılıklar Reasürör Payı (+)		-	-
3.1.2- Kar Payı Karşılığı Reasürör Payı (Yatırım Riski Poliçe Sahiplerine Ait Poliçeler İçin Ayrılan Karşılıklar)		-	-
4- Diğer Teknik Karşılıklarda Değişim (Reasürör Payı ve Devreden Kısım Düşülmüş Olarak) (+/-)		-	-
5- Faaliyet Giderleri (-)		-	-
6- Yatırım Giderleri(-)		-	-
7- Yatırımlardaki Gerçekleşmemiş Zararlar (-)		-	-
8- Teknik Olmayan Bölüme Aktarılan Yatırım Gelirleri (-)		-	-
<b>F- Teknik Bölüm Dengesi- Hayat (D -E)</b>		-	-
<b>G- Emeklilik Teknik Gelir</b>		-	-
1- Fon İşletim Gelirleri		-	-
2- Yönetim Gideri Kesintisi		-	-
3- Giriş Aidatı Gelirleri		-	-
4- Ara Verme Halinde Yönetim Gideri Kesintisi		-	-
5- Özel Hizmet Gideri Kesintisi		-	-
6- Sermaye Tahsis Avansı Değer Artış Gelirleri		-	-
7- Diğer Teknik Gelirler		-	-
<b>H- Emeklilik Teknik Gideri</b>		-	-
1- Fon İşletim Giderleri (-)		-	-
2- Sermaye Tahsis Avansları Değer Azalış Giderleri (-)		-	-
3- Faaliyet Giderleri (-)		-	-
4- Diğer Teknik Giderler (-)		-	-
<b>I- Teknik Bölüm Dengesi- Emeklilik (G - H)</b>		-	-

Takip eden dipnotlar finansal tabloların tamamlayıcı parçasını oluştururlar.

# Yapı Kredi Sigorta A.Ş.

## 31 Aralık 2012 Tarihi İtibariyle Ayrıntılı Konsolide Olmayan Gelir Tablosu (Para birimi aksi belirtilmedikçe Türk Lirası ("TL") olarak gösterilmiştir)

### II-TEKNİK OLMAYAN BÖLÜM

		Bağımsız denetimden geçmiş	Bağımsız denetimden geçmiş
	Dipnot	1 Ocak - 31 Aralık 2012	1 Ocak - 31 Aralık 2011
<b>C-Teknik Bölüm Dengesi- Hayat Dışı (A-B)</b>		<b>85.575.932</b>	<b>60.727.205</b>
<b>F- TeknikBölümDengesi- Hayat (D-E)</b>		-	-
<b>I- Teknik Bölüm Dengesi- Emeklilik (G-H)</b>		-	-
<b>J- Genel Teknik Bölüm Dengesi (C+F+I)</b>		<b>85.575.932</b>	<b>60.727.205</b>
<b>K- Yatırım Gelirleri</b>		<b>89.183.653</b>	<b>80.142.551</b>
1- Finansal Yatırımlardan Elde Edilen Gelirler		32.920.505	19.268.684
2- Finansal Yatırımların Nakde Çevrilmesinden Elde Edilen Karlar	26	7.895.722	538.725
3- Finansal Yatırımların Değerlemesi		5.598.059	19.501.694
4- Kambiyo Karları		4.839.280	12.787.467
5- İştiraklerden Gelirler	26 ve 45	35.897.102	19.970.877
6- Bağlı Ortaklıklar ve Müşterek Yönetime Tabi Teşebbüslerden Gelirler		-	-
7- Arazi, Arsa ile Binalardan Elde Edilen Gelirler		465.346	8.075.104
8- Türev Ürünlerden Elde Edilen Gelirler	26	1.567.639	-
9- Diğer Yatırımlar		-	-
10- Hayat Teknik Bölümünden Aktarılan Yatırım Gelirleri		-	-
<b>L- Yatırım Giderleri (-)</b>		<b>(90.575.675)</b>	<b>(78.990.936)</b>
1- Yatırım Yönetim Giderleri - Faiz Dahil (-)		-	(150)
2- Yatırımlar Değer Azalışları (-)		-	(3.510)
3- Yatırımların Nakde Çevrilmesi Sonucunda Oluşan Zararlar (-)		-	-
4- Hayat Dışı Teknik Bölümüne Aktarılan Yatırım Gelirleri (-)		(78.126.194)	(65.131.834)
5- Türev Ürünler Sonucunda Oluşan Zararlar (-)		(79.294)	(858.602)
6- Kambiyo Zararları (-)		(6.390.757)	(7.619.077)
7- Amortisman Giderleri (-)	6.1	(5.979.430)	(5.377.763)
8- Diğer Yatırım Giderleri (-)		-	-
<b>M- Diğer Faaliyetlerden ve Olağandışı Faaliyetlerden Gelir ve Karlar ile Gider ve Zararlar (+/-)</b>		<b>3.135.942</b>	<b>(621.488)</b>
1- Karşılıklar Hesabı (+/-)	47.5	(1.248.180)	426.548
2- Reeskont Hesabı (+/-)	47.5	883.019	(2.144.416)
3- Özellikli Sigortalar Hesabı (+/-)		441.124	84.174
4- Enflasyon Düzeltmesi Hesabı (+/-)		-	-
5- Ertelemiş Vergi Varlığı Hesabı (+/-)	35, 47.5	1.576.321	(1.820.315)
6- Ertelemiş Vergi Yükümlülüğü Gideri (-)		-	-
7- Diğer Gelir ve Karlar	47.1	1.958.893	4.211.166
8- Diğer Gider ve Zararlar (-)	47.1	(475.235)	(1.378.645)
9- Önceki Yıl Gelir ve Karları		-	-
10- Önceki Yıl Gider ve Zararları(-)		-	-
<b>N- Dönem Net Karı veya (Zararı)</b>		<b>75.772.643</b>	<b>55.184.877</b>
1- Dönem Karı veya (Zararı)		87.319.852	61.257.332
2- Dönem Karı Vergi ve Diğer Yasal Yükümlülük Karşılıkları (-)	35 ve 47.5	(11.547.209)	(6.072.455)
3-Dönem Net Karı veya (Zararı)		75.772.643	55.184.877
4- Enflasyon Düzeltme Hesabı		-	-

Takip eden dipnotlar finansal tabloların tamamlayıcı parçasını oluştururlar.

**Yapı Kredi Sigorta A.Ş.****31 Aralık 2012 Tarihi İtibariyle  
Konsolide Olmayan Nakit Akış Tablosu**

(Para birimi aksi belirtilmedikçe Türk Lirası ("TL") olarak gösterilmiştir)

		Bağımsız denetimden geçmiş	Bağımsız denetimden geçmiş
	Dipnot	1 Ocak – 31 Aralık 2012	1 Ocak – 31 Aralık 2011
<b>A- ESAS FAALİYETLERDEN KAYNAKLANAN NAKİT AKIMLARI</b>			
1- Sigortacılık faaliyetlerinden elde edilen nakit girişleri		1.149.444.434	906.099.396
2- Reasürans faaliyetlerinden elde edilen nakit girişleri		283.228.113	112.701.852
3- Emeklilik faaliyetlerinden elde edilen nakit girişleri		-	-
4- Sigortacılık faaliyetleri nedeniyle yapılan nakit çıkışı (-)		(974.838.666)	(685.800.571)
5- Reasürans faaliyetleri nedeniyle nakit çıkışı (-)		(253.241.293)	(208.178.144)
6- Emeklilik faaliyetleri nedeniyle nakit çıkışı (-)		-	-
<b>7- Esas faaliyetler sonucu oluşan nakit (A1+A2+A3-A4-A5-A6)</b>		<b>204.592.588</b>	<b>124.822.533</b>
8- Faiz ödemeleri (-)		-	-
9- Gelir vergisi ödemeleri (-)		(6.072.455)	(910.651)
10- Diğer nakit girişleri		396.866	100.102
11- Diğer nakit çıkışları (-)		(94.438.490)	(103.740.191)
<b>12-Esas faaliyetlerden kaynaklanan/(kullanılan) net nakit</b>		<b>104.478.509</b>	<b>20.271.793</b>
<b>B- YATIRIM FAALİYETLERİNDEN KAYNAKLANAN NAKİT AKIMLARI</b>			
1- Maddi varlıkların satışı		800.709	10.707.365
2- Maddi varlıkların iktisabı (-)		(9.181.966)	(10.663.756)
3- Mali varlık iktisabı (-)		(31.451.420)	(308.569.764)
4- Mali varlıkların satışı		41.131.859	190.051.123
5- Alınan faizler		39.071.280	24.181.300
6- Alınan temettüler	45	35.894.922	19.970.877
7- Diğer nakit girişleri		1.888.664	648.416
8- Diğer nakit çıkışları (-)		(674.679)	(4.311)
<b>9- Yatırım faaliyetlerinden kaynaklanan/(kullanılan) net nakit</b>		<b>77.479.369</b>	<b>(73.678.750)</b>
<b>C- FİNANSMAN FAALİYETLERİNDEN KAYNAKLANAN NAKİT AKIMLARI</b>			
1- Hisse senedi ihracı		-	-
2- Kredilerle ilgili nakit girişleri		-	-
3- Finansal kiralama borçları ödemeleri (-)		-	-
4- Ödenen temettüler (-)	38	(50.000.000)	(22.400.000)
5- Diğer nakit girişleri		-	-
6- Diğer nakit çıkışları (-)		-	-
<b>7- Finansman faaliyetlerinden kaynaklanan net nakit</b>		<b>(50.000.000)</b>	<b>(22.400.000)</b>
<b>D- KUR FARKLARININ NAKİT VE NAKİT BENZERLERİNE OLAN ETKİSİ</b>		<b>(534.562)</b>	<b>(114.011)</b>
<b>E- Nakit ve nakit benzerlerinde meydana gelen net artış/(azalış)</b>		<b>131.423.316</b>	<b>(75.920.968)</b>
<b>F- Dönem başındaki nakit ve nakit benzerleri mevcudu</b>		<b>179.860.404</b>	<b>255.781.372</b>
<b>G- Dönem sonundaki nakit ve nakit benzerleri mevcudu (E+F)</b>	<b>2.12</b>	<b>311.283.720</b>	<b>179.860.404</b>

Takip eden dipnotlar finansal tabloların tamamlayıcı parçasını oluştururlar.

**Yapı Kredi Sigorta A.Ş.**

**31 Aralık 2012 Tarihi İtibariyle**

**Konsolide Olmayan Özsermaye Değişim Tabloları**

(Para birimi aksi belirtilmedikçe Türk Lirası ("TL") olarak gösterilmiştir.)

Özsermaye Değişim Tablosu - Bağımsız Denetimden Geçmiş (*)											
	Sermaye	İşletmenin kendi hisse senetleri(-)	Varlıklarda değer artışı	Özsermaye enflasyon düzeltmesi farkları	Yabancı para çevrim farkları	Yasal yedekler	Olağanüstü Yedekler	Diğer yedekler ve dağıtılmamış karlar	Net dönem karı/(zararı)	Geçmiş yıllar karları/(zararları)	Toplam
<b>I-Önceki Dönem Sonu Bakiyesi (31/12/2010)</b>	<b>80.000.000</b>	-	<b>6.173.768</b>	<b>118.495.352</b>	-	<b>5.600.553</b>	<b>49.304.509</b>	<b>31.341.814</b>	<b>42.549.071</b>	<b>(3.252.459)</b>	<b>330.212.608</b>
II-Muhasebe Politikasındaki Değişiklikler	-	-	-	-	-	-	-	-	-	-	-
<b>III-Yeni Bakiye (I+II)</b>	<b>80.000.000</b>	-	<b>6.173.768</b>	<b>118.495.352</b>	-	<b>5.600.553</b>	<b>49.304.509</b>	<b>31.341.814</b>	<b>42.549.071</b>	<b>(3.252.459)</b>	<b>330.212.608</b>
A- Sermaye artırım (A1 + A2)	-	-	-	-	-	-	-	-	-	-	-
1- Nakit	-	-	-	-	-	-	-	-	-	-	-
2- İç kaynaklardan	-	-	-	-	-	-	-	-	-	-	-
B- İşletmenin aldığı kendi hisse senetleri	-	-	-	-	-	-	-	-	-	-	-
C- Gelir tablosunda yer almayan kazanç ve kayıplar (15 no'lu dipnot)	-	-	(9.342.338)	-	-	-	-	-	-	-	(9.342.338)
D- Varlıklarda değer artışı	-	-	-	-	-	-	-	-	-	-	-
E- Yabancı para çevrim farkları	-	-	-	-	-	-	-	-	-	-	-
F- Diğer kazanç ve kayıplar	-	-	-	-	-	-	-	-	-	-	-
G- Enflasyon düzeltme farkları	-	-	-	-	-	-	-	-	-	-	-
H- Dönem net karı (veya zararı)	-	-	-	-	-	-	-	-	55.184.877	-	55.184.877
I-Dağıtılan temettü	-	-	-	-	-	-	-	-	(22.400.000)	-	(22.400.000)
J- Transfer	-	-	-	-	-	3.370.939	949.082	3.898.755	(20.149.071)	11.930.295	-
<b>IV- Dönem Sonu Bakiyesi (31/12/2011)</b>	<b>80.000.000</b>	-	<b>(3.168.570)</b>	<b>118.495.352</b>	-	<b>8.971.492</b>	<b>50.253.591</b>	<b>35.240.569</b>	<b>55.184.877</b>	<b>8.677.836</b>	<b>353.655.147</b>
<b>(I+ A+B+C+D+E+F+G+H+I+J)</b>	<b>80.000.000</b>	-	<b>(3.168.570)</b>	<b>118.495.352</b>	-	<b>8.971.492</b>	<b>50.253.591</b>	<b>35.240.569</b>	<b>55.184.877</b>	<b>8.677.836</b>	<b>353.655.147</b>
<b>I-Önceki Dönem Sonu Bakiyesi (31/12/2011)</b>	<b>80.000.000</b>	-	<b>(3.168.570)</b>	<b>118.495.352</b>	-	<b>8.971.492</b>	<b>50.253.591</b>	<b>35.240.569</b>	<b>55.184.877</b>	<b>8.677.836</b>	<b>353.655.147</b>
II-Muhasebe Politikasındaki Değişiklikler	-	-	-	-	-	-	-	-	-	-	-
<b>III-Yeni Bakiye (I+II)</b>	<b>80.000.000</b>	-	<b>(3.168.570)</b>	<b>118.495.352</b>	-	<b>8.971.492</b>	<b>50.253.591</b>	<b>35.240.569</b>	<b>55.184.877</b>	<b>8.677.836</b>	<b>353.655.147</b>
A- Sermaye artırım (A1 + A2)	21.991.266	-	-	-	-	-	-	(21.991.266)	-	-	-
1- Nakit	-	-	-	-	-	-	-	-	-	-	-
2- İç kaynaklardan	21.991.266	-	-	-	-	-	-	(21.991.266)	-	-	-
B- İşletmenin aldığı kendi hisse senetleri	-	-	-	-	-	-	-	-	-	-	-
C- Gelir tablosunda yer almayan kazanç ve kayıplar (15 no'lu dipnot)	-	-	3.734.724	-	-	-	-	-	-	-	3.734.724
D- Varlıklarda değer artışı	-	-	-	-	-	-	-	-	-	-	-
E- Yabancı para çevrim farkları	-	-	-	-	-	-	-	-	-	-	-
F- Diğer kazanç ve kayıplar	-	-	-	-	-	-	-	-	-	-	-
G- Enflasyon düzeltme farkları	-	-	-	-	-	-	-	-	-	-	-
H- Dönem net karı (veya zararı)	-	-	-	-	-	-	-	-	75.772.643	-	75.772.643
I-Dağıtılan temettü	-	-	-	-	-	-	-	-	(50.000.000)	-	(50.000.000)
J- Transfer	-	-	-	-	-	6.696.297	(6.629.465)	5.118.045	(5.184.877)	-	-
<b>IV- Dönem Sonu Bakiyesi (31/12/2012)</b>	<b>101.991.266</b>	-	<b>566.154</b>	<b>118.495.352</b>	-	<b>15.667.789</b>	<b>43.624.126</b>	<b>18.367.348</b>	<b>75.772.643</b>	<b>8.677.836</b>	<b>383.162.514</b>
<b>(I+ A+B+C+D+E+F+G+H+I+J)</b>	<b>101.991.266</b>	-	<b>566.154</b>	<b>118.495.352</b>	-	<b>15.667.789</b>	<b>43.624.126</b>	<b>18.367.348</b>	<b>75.772.643</b>	<b>8.677.836</b>	<b>383.162.514</b>

(\*) Özsermaye kalemleri ile ilgili detaylı açıklamalar 15 no'lu dipnotta yer almaktadır.

Takip eden dipnotlar finansal tabloların tamamlayıcı parçasını oluştururlar.

## Yapı Kredi Sigorta A.Ş.

### 31 Aralık 2012 Tarihi İtibariyle

### Konsolide Olmayan Finansal Tablolara İlişkin Açıklayıcı Dipnotlar

(Para birimi aksi belirtilmedikçe Türk Lirası ("TL") olarak gösterilmiştir.)

#### 1. Genel bilgiler

**1.1 Ana şirketin adı:** 31 Aralık 2012 ve 2011 tarihleri itibariyle Yapı Kredi Sigorta A.Ş'nin ("Şirket") doğrudan ortağı Yapı ve Kredi Bankası A.Ş. olup nihai ana ortakları Koç Holding A.Ş. ve Unicredit S.P.A.'dır.

**1.2 Kuruluşun ikametgahı ve yasal yapısı, Şirket olarak oluştuğu ülke ve kayıtlı büronun adresi:** İstanbul Ticaret Sicil Memurluğu'na 32986 – 003938 sicil numarası ile kayıtlı olan Yapı Kredi Sigorta A.Ş. 24 Aralık 1943 tarihinde faaliyete geçmiştir. Şirket merkezi ve genel müdürlüğü İstanbul'da olup, "Yapı Kredi Plaza A Blok Büyükdere Cad. 34330 Levent-İstanbul" adresinde anonim şirket olarak faaliyet göstermektedir. Şirket'in "İstanbul", "İç Anadolu", "Marmara", "Güney", "Ege", "Akdeniz", "Bakırköy" ve "Kadıköy" Bölge Müdürlükleri bulunmaktadır.

**1.3 İşletmenin fiili faaliyet konusu:** Şirket yangın, nakliyat, kaza, ferdi kaza, makine montaj, ziraat ve sağlık dallarında faaliyet göstermektedir.

**1.4 Kuruluşun faaliyetlerinin ve esas çalışma alanlarının niteliklerinin açıklaması:** 1.2 ve 1.3no'lu dipnotlarda açıklanmıştır.

**1.5 Kategorileri itibariyle yıl içinde çalışan personelin ortalama sayısı:**

	1 Ocak - 31 Aralık 2012	1 Ocak - 31 Aralık 2011
Üst ve orta kademeli yöneticiler	42	40
Diğer personel	933	878
<b>Toplam</b>	<b>975</b>	<b>918</b>

**1.6 Yönetim kurulu başkan ve üyeleriyle genel müdür, genel koordinatör, genel müdür yardımcıları gibi üst yöneticilere cari dönemde sağlanan ücret ve benzeri menfaatlerin toplam tutarı:**

	1 Ocak - 31 Aralık 2012	1 Ocak - 31 Aralık 2011
<b>Üst Yöneticilere Sağlanan Kısa Vadeli Faydalar</b>		
Ücret ve benzeri kısa vadeli ödemeler	3.307.674	2.625.035
Ödenen Prim	1.171.155	995.200
Grup emeklilik planı	172.323	167.137
<b>Toplam</b>	<b>4.651.152</b>	<b>3.787.372</b>

(\*) Şirket 2012 yılı içerisinde Yönetim Kurulu üyelerine toplam 100.000 TL huzur hakkı ödemesi yapmıştır.

**1. Genel bilgiler (devamı)**

- 1.7 Finansal tablolarda; yatırım gelirlerinin ve faaliyet giderlerinin (personel, yönetim, araştırma geliştirme, pazarlama ve satış, dışarıdan sağlanan fayda ve hizmetler ile diğer faaliyet giderleri) dağıtımında kullanılan anahtarlar:** Şirket tarafından hayat dışı teknik karşılıkları karşılayan varlıkların yatırıma yönlendirilmesinden elde edilen tüm gelirler, teknik olmayan bölümden teknik bölüme aktarılmıştır. Diğer yatırım gelirleri ise teknik olmayan bölüm altında sınıflandırılmıştır. Şirket teknik bölüme aktardığı faaliyet giderlerini, cari dönemde üretilen poliçe sayısı, brüt yazılan prim miktarı ve hasar ihbar adedinin, son üç yıl içindeki ağırlıklarının ortalamasını dikkate alarak alt branşlara dağıtmıştır.
- 1.8 Finansal tabloların tek bir şirketimi yoksa şirketler grubunu mu içerdiği:** Finansal tablolar tek bir şirketi (Yapı Kredi Sigorta A.Ş.) içermektedir. Şirket'in bağlı ortaklıklarından Yapı Kredi Emeklilik A.Ş.'yi de içeren konsolide finansal tabloları ayrıca yayımlanacaktır.
- 1.9 Raporlayan işletmenin adı veya diğer kimlik bilgileri ve bu bilgide önceki bilanço tarihinden beri olan değişiklikler:** Şirket'in adı ve diğer kimlik bilgileri 1.1,1.2, ve 1.3 no'lu dipnotlarda belirtilmiş olup bu bilgilerde önceki bilanço tarihinden bu yana herhangi bir değişiklik olmamıştır.
- 1.10 Bilanço tarihinden sonraki olaylar:**1 Ocak – 31 Aralık 2012 hesap dönemine ait konsolide olmayan finansal tablolar 13 Şubat 2012 tarihinde Yönetim Kurulu tarafından onaylanmıştır. Bilanço tarihinden sonraki olaylar 46 no'lu dipnotta açıklanmıştır.

**2. Önemli muhasebe politikalarının özeti**

**Hazırlık esasları**

Sermaye Piyasası Kanunu'nun (VII.) bölüm 50. maddesi (a) fıkrası hükmü uyarınca sigorta şirketleri, kuruluş, denetim, gözetim, muhasebe, finansal tablo ve rapor standartları konularında kendi özel kanunları hükümlerine tabidir. Dolayısıyla Şirket konsolide olmayan finansal tablolarını, 5684 sayılı Sigortacılık Kanunu ile T.C. Başbakanlık Hazine Müsteşarlığı'nın ("Hazine Müsteşarlığı") sigorta ve reasürans şirketleri için öngördüğü esaslara göre hazırlamaktadır.

Finansal tablolar Hazine Müsteşarlığı tarafından, 30 Aralık 2004 tarih ve 25686 sayılı Resmi Gazete'de yayımlanan Sigortacılık Hesap Planı ve İzahnamesi Hakkında Tebliğ (Sigortacılık Muhasebe Sistemi Tebliğ No:1) içerisinde yer alan Sigortacılık Hesap Planı uyarınca düzenlenmektedir. Düzenlenen finansal tabloların biçim ve içerikleri ile bunların açıklama ve dipnotları 18 Nisan 2008 tarih ve 26851 sayılı Resmi Gazete'de yayımlanan Finansal Tabloların Sunumu Hakkında Tebliğ uyarınca belirlenmektedir.

**31 Aralık 2012 Tarihi İtibariyle**

**Konsolide Olmayan Finansal Tablolara İlişkin Açıklayıcı Dipnotlar**

(Para birimi aksi belirtilmedikçe Türk Lirası ("TL") olarak gösterilmiştir.)

---

**2. Önemli muhasebe politikalarının özeti (devamı)**

Şirket 1 Ocak 2008 tarihinden itibaren faaliyetlerini, 14 Temmuz 2007 tarihinde yayımlanan ve 1 Ocak 2008 tarihinde yürürlüğe giren "Sigorta ve Reasürans Şirketleri ile Emeklilik Şirketlerinin Finansal Raporlamaları Hakkında Yönetmelik" doğrultusunda, söz konusu yönetmelik ve Türkiye Muhasebe Standartları Kurulu ("TMSK") tarafından açıklanan Türkiye Muhasebe Standartları ("TMS") ve Türkiye Finansal Raporlama Standartları ("TFRS") ile Hazine Müsteşarlığı tarafından muhasebe ve finansal raporlama esaslarına ilişkin yayımlanan diğer yönetmelik, açıklama ve genelgeler çerçevesinde muhasebeleştirilmektedir. Hazine Müsteşarlığı'nın 18 Şubat 2008 tarih ve 9 sayılı yazısına istinaden "TMS 1-Finansal Tablolar ve Sunum", "TMS 27-Konsolide ve Konsolide Olmayan Finansal Tablolar", "TFRS 1-TFRS'ye Geçiş" ve "TFRS 4-Sigorta Sözleşmeleri" bu uygulamanın kapsamı dışında tutulmuştur. Bununla birlikte, sigorta şirketlerinin 31 Aralık 2008 tarih ve 27097 sayılı Resmi Gazete'de yayımlanan Sigorta ve Reasürans Şirketleri İle Emeklilik Şirketlerinin Konsolide Finansal Tablolarının Düzenlenmesine İlişkin Tebliğ'i 31 Mart 2009 tarihinden itibaren uygulamaları gerekmektedir. Şirket bu doğrultuda 31 Mart 2009'dan itibaren konsolide finansal tablolarını ayrıca yayımlamaya başlamıştır.

Konsolide olmayan finansal tablolar, gerçeğe uygun değerleri ile gösterilen alım satım amaçlı ve satılmaya hazır finansal varlıklar ile türev araçlar dışında, 31 Aralık 2004 tarihine kadar enflasyon düzeltmesine tabi tutulmak suretiyle, maliyet esaslı baz alınarak TL olarak hazırlanmıştır.

Hazine Müsteşarlığı, SPK'nın 17 Mart 2005 tarihinde aldığı karardan hareketle, 1 Ocak 2005 tarihinden itibaren geçerli olmak üzere enflasyon muhasebesi uygulamasının gerekli olmadığını bildirmiştir. Şirket, Hazine Müsteşarlığı'nın ilgili yazısına istinaden, 31 Aralık 2004 tarihli finansal tablolarını "Yüksek Enflasyon Dönemlerinde Finansal Tabloların Düzeltilmesi" ile ilgili hükümlere uygun olarak yeniden düzenlemiş ve 1 Ocak 2005 tarihinden başlamak üzere TMSK tarafından yayımlanmış 29 no'lu "Yüksek Enflasyonlu Ekonomilerde Finansal Raporlama" standardını uygulamamıştır.

Şirket, sigortacılık ile ilgili teknik karşılıklarını ise 5684 Sayılı Sigortacılık Kanunu çerçevesinde yayımlanan ve 1 Ocak 2008 tarihinden itibaren yürürlükte olan "Sigorta ve Reasürans ile Emeklilik Şirketlerinin Teknik Karşılıklarına ve Bu Karşılıkların Yatırılacağı Varlıklara İlişkin Yönetmelik" ve ilgili mevzuat çerçevesinde hesaplamış ve konsolide olmayan finansal tablolara yansıtmıştır.

Konsolide olmayan finansal tabloların hazırlanmasında izlenen muhasebe politikaları ve kullanılan değerlendirme esasları, aşağıda yer alan 2.4 ila 2.24 no'lu dipnotlarda açıklanmaktadır.

**Türkiye Finansal Raporlama Standartlarında, Muhasebe politikalarında ve açıklamalarda değişiklikler:**

31 Aralık 2012 tarihi itibariyle sona eren hesap dönemine ait konsolide olmayan finansal tabloların hazırlanmasında esas alınan muhasebe politikaları aşağıda özetlenen 1 Ocak 2012 tarihi itibariyle geçerli yeni ve değiştirilmiş standartlar ve TFRS yorumları dışında önceki yılda kullanılanlar ile tutarlı olarak uygulanmıştır. Bu standartların ve yorumların Şirket'in mali durumu ve performansı üzerindeki etkileri ilgili paragraflarda açıklanmıştır.

## **2. Önemli muhasebe politikalarının özeti (devamı)**

**1 Ocak 2012 tarihinden itibaren geçerli olan yeni standart, değişiklik ve yorumlar aşağıdaki gibidir:**

### **TMS 12 Gelir Vergileri – Esas Alınan Varlıkların Geri Kazanımı (Değişiklik)**

TMS 12, i) aksi ispat edilene kadar hukuken geçerli öngörü olarak, TMS 40 kapsamında gerçeğe uygun değer modeliyle ölçülen yatırım amaçlı gayrimenkuller üzerindeki ertelenmiş verginin gayrimenkulün taşınan değerinin satış yoluyla geri kazanılacağı esasıyla hesaplanması ve ii) TMS 16'daki yeniden değerlendirme modeliyle ölçülen amortisman tabii olmayan varlıklar üzerindeki ertelenmiş verginin her zaman satış esasına göre hesaplanması gerektiğine ilişkin güncellenmiştir. Değişikliklerin geriye dönük olarak uygulanması gerekmektedir. Bu değişiklik henüz Avrupa Birliği tarafından kabul edilmemiştir. Değişikliğin Şirket'in finansal durumu veya performansı üzerinde etkisini değerlendirmektedir.

### **TFRS 7 Finansal Araçlar: Açıklamalar – Geliştirilmiş Bilanço Dışı Bırakma Açıklama Yükümlülükleri (Değişiklik),**

Değişikliğin amacı, finansal tablo okuyucularının finansal varlıkların transfer işlemlerini (seküritizasyon gibi) - finansal varlığı transfer eden taraf üzerinde kalabilecek muhtemel riskleri de içerecek şekilde - daha iyi anlamalarını sağlamaktır. Ayrıca değişiklik, orantısız finansal varlık transferi işlemlerinin hesap döneminin sonlarına doğru yapıldığı durumlar için ek açıklama zorunlulukları getirmektedir. Karşılaştırmalı açıklamalar verilmesi zorunlu değildir. Değişiklik sadece açıklama esaslarını etkilemektedir ve Şirket'in finansal durumunu veya performansı üzerinde etkisi olmamıştır.

### **Yayınlanan ama yürürlüğe girmemiş ve erken uygulamaya konulmayan standartlar**

Finansal tabloların onaylanma tarihi itibariyle yayımlanmış fakat cari raporlama dönemi için henüz yürürlüğe girmemiş ve Şirket tarafından erken uygulanmaya başlanmamış yeni standartlar, yorumlar ve değişiklikler aşağıdaki gibidir. Şirket aksi belirtilmedikçe yeni standart ve yorumların yürürlüğe girmesinden sonra finansal tablolarını ve dipnotlarını etkileyecek gerekli değişiklikleri yapacaktır.

### **TMS 1 Finansal Tabloların Sunumu (Değişiklik) – Diğer Kapsamlı Gelir Tablosu Unsurlarının Sunumu**

Değişiklikler 1 Temmuz 2012 ve sonrasında başlayan yıllık hesap dönemleri için geçerlidir fakat erken uygulamaya izin verilmektedir. Yapılan değişiklikler diğer kapsamlı gelir tablosunda gösterilen kalemlerin sadece gruplamasını değiştirmektedir. İleriki bir tarihte gelir tablosuna sınıflanabilecek (veya geri döndürülebilecek) kalemler hiçbir zaman gelir tablosuna sınıflanamayacak kalemlerden ayrı gösterilecektir. Değişiklikler geriye dönük olarak uygulanacaktır. Değişiklik sadece sunum esaslarını etkilemektedir ve Şirket'in finansal durumunu veya performansı üzerinde bir etkisi olmayacaktır.

### **TMS 19 Çalışanlara Sağlanan Faydalar (Değişiklik)**

Standart 1 Ocak 2013 ve sonrasında başlayan yıllık hesap dönemleri için geçerlidir ve erken uygulamaya izin verilmiştir. Bazı istisnalar dışında uygulama geriye dönük olarak yapılacaktır. Standartta yapılan değişiklik kapsamında birçok konuya açıklık getirilmiş veya uygulamada değişiklik yapılmıştır. Yapılan birçok değişiklikten en önemlileri tazminat yükümlülüğü aralığı mekanizması uygulamasının kaldırılması ve kısa ve uzun vadeli personel sosyal hakları ayırımının artık personelin hak etmesi prensibine göre değil de yükümlülüğün tahmini ödeme tarihine göre belirlenmesidir. Şirket, düzeltilmiş standardın finansal durumu ve performansı üzerine etkilerini değerlendirmektedir.



## 2. Önemli muhasebe politikalarının özeti (devamı)

### TMS 27 Bireysel Finansal Tablolar (Değişiklik)

TFRS 10'nun ve TFRS 12'nin yayınlanmasının sonucu olarak, TMSK TMS 27'de de değişiklikler yapmıştır. Yapılan değişiklikler sonucunda, artık TMS 27 sadece bağlı ortaklık, müştereken kontrol edilen işletmeler ve iştiraklerin bireysel finansal tablolarda muhasebeleştirilmesi konularını içermektedir. Bu değişikliklerin geçiş hükümleri TFRS 10 ile aynıdır. Bu standart henüz Avrupa Birliği tarafından kabul edilmemiştir. Söz konusu değişikliğin Şirket'in finansal durumunu veya performansı üzerinde etkisi olması beklenmemektedir.

### TMS 28 İştiraklerdeki ve İş Ortaklıklarındaki Yatırımlar (Değişiklik)

TFRS 11'in ve TFRS 12'nin yayınlanmasının sonucu olarak, TMSK TMS 28'de de değişiklikler yapmış ve standardın ismini TMS 28 İştiraklerdeki ve İş Ortaklıklarındaki Yatırımlar olarak değiştirmiştir. Yapılan değişiklikler ile iştiraklerin yanı sıra, iş ortaklıklarında da özkaynak yöntemi ile muhasebeleştirme getirilmiştir. Bu değişikliklerin geçiş hükümleri TFRS 11 ile aynıdır. Bu standart henüz Avrupa Birliği tarafından kabul edilmemiştir. Söz konusu standardın Şirket'in finansal durumunu veya performansı üzerinde etkisi olması beklenmemektedir.

### TMS 32 Finansal Araçlar: Sunum - Finansal Varlık ve Borçların Netleştirilmesi (Değişiklik)

Değişiklik "muhasebeleştirilen tutarları netleştirme konusunda mevcut yasal bir hakkının bulunması" ifadesinin anlamına açıklık getirmekte ve TMS 32 netleştirme prensibinin eş zamanlı olarak gerçekleşmeyen ve brüt ödeme yapılan hesaplaşma (takas büroları gibi) sistemlerindeki uygulama alanına açıklık getirmektedir. Değişiklikler 1 Ocak 2014 ve sonrasında başlayan yıllık hesap dönemleri için geriye dönük olarak uygulanacaktır. Söz konusu standardın Şirket'in finansal durumunu veya performansı üzerinde önemli bir etkisi olması beklenmemektedir.

### TFRS 7 Finansal Araçlar: Açıklamalar -- Finansal Varlık ve Borçların Netleştirilmesi (Değişiklik)

Getirilen açıklamalar finansal tablo kullanıcılarına i) netleştirilen işlemlerin şirketin finansal durumuna etkilerinin ve muhtemel etkilerinin değerlendirilmesi için ve ii) TFRS'ye göre ve diğer genel kabul görmüş muhasebe ilkelerine göre hazırlanmış finansal tabloların karşılaştırılması ve analiz edilmesi için faydalı bilgiler sunmaktadır. Bu değişiklik henüz Avrupa Birliği tarafından kabul edilmemiştir. Değişiklikler geriye dönük olarak 1 Ocak 2013 ve sonrasında başlayan yıllık hesap dönemleri ve bu hesap dönemlerindeki ara dönemler için geçerlidir. Değişiklik sadece açıklama esaslarını etkilemektedir ve Şirket'in finansal durumunu veya performansı üzerinde bir etkisi olmayacaktır.

### TFRS 9 Finansal Araçlar – Sınıflandırma ve Açıklama

Aralık 2011 de yapılan değişiklikle yeni standart, 1 Ocak 2015 tarihi ve sonrasında başlayan yıllık hesap dönemleri için geçerli olacaktır. TFRS 9 Finansal Araçlar standardının ilk safhası finansal varlıkların ve yükümlülüklerin ölçülmesi ve sınıflandırılmasına ilişkin yeni hükümler getirmektedir. TFRS 9'a yapılan değişiklikler esas olarak finansal varlıkların sınıflama ve ölçümünü ve gerçeğe uygun değer farkı kar veya zarara yansıtılarak ölçülen olarak sınıflandırılan finansal yükümlülüklerin ölçümünü etkileyecektir ve bu tür finansal yükümlülüklerin gerçeğe uygun değer değişikliklerinin kredi riskine ilişkin olan kısmının diğer kapsamlı gelir tablosunda sunumunu gerektirmektedir. Standardın erken uygulanmasına izin verilmektedir. Bu standart henüz Avrupa Birliği tarafından onaylanmamıştır. Şirket, standardın finansal durumu ve performansı üzerine etkilerini değerlendirmektedir.

## **2. Önemli muhasebe politikalarının özeti (devamı)**

### **TFRS 10 Konsolide Finansal Tablolar**

Standart 1 Ocak 2013 ve sonrasında sona eren yıllık hesap dönemleri için geçerlidir ve değişiklikler bazı farklı düzenlemelerle geriye dönük olarak uygulanacaktır. TFRS 11 Müşterek Düzenlemeler ve TFRS 12 Diğer İşletmelerdeki Yatırımların Açıklamaları standartlarının da aynı anda uygulanması şartı ile erken uygulamaya izin verilmiştir.

TMS 27 Konsolide ve Bireysel Finansal Tablolar Standardının konsolidasyona ilişkin kısmının yerini almıştır. Hangi şirketlerin konsolide edileceğini belirlemede kullanılacak yeni bir "kontrol" tanımı yapılmıştır. Mali tablo hazırlayıcılarına karar vermeleri için daha fazla alan bırakan, ilke bazlı bir standarttır. Bu standart henüz Avrupa Birliği tarafından kabul edilmemiştir. Şirket, standardın finansal durumu ve performansı üzerine etkilerini değerlendirmektedir.

### **TFRS 11 Müşterek Düzenlemeler**

Standart 1 Ocak 2013 ve sonrasında sona eren yıllık hesap dönemleri için geçerlidir ve değişiklikler bazı düzenlemelerle geriye dönük olarak uygulanacaktır. TFRS 10 Konsolide Finansal Tablolar ve TFRS 12 Diğer İşletmelerdeki Yatırımların Açıklamaları standartlarının da aynı anda uygulanması şartı ile erken uygulamaya izin verilmiştir.

Standart müşterek yönetilen iş ortaklıklarının ve müşterek faaliyetlerin nasıl muhasebeleştirileceğini düzenlemektedir. Yeni standart kapsamında, artık iş ortaklıklarının oransal konsolidasyona tabi tutulmasına izin verilmemektedir. Bu standart henüz Avrupa Birliği tarafından kabul edilmemiştir. Söz konusu standardın Şirket'in finansal durumunu veya performansı üzerinde etkisi olması beklenmemektedir.

### **TFRS 12 Diğer İşletmelerdeki Yatırımların Açıklamaları**

Standart 1 Ocak 2013 ve sonrasında sona eren yıllık hesap dönemleri için geçerlidir ve değişiklikler bazı düzenlemelerle geriye dönük olarak uygulanacaktır. TFRS 10 Konsolide Finansal Tablolar ve TFRS 11 Müşterek Düzenlemeler standartlarının da aynı anda uygulanması şartı ile erken uygulamaya izin verilmiştir.

TFRS 12 daha önce TMS 27 Konsolide ve Bireysel Finansal Tablolar Standardında yer alan konsolide finansal tablolara ilişkin tüm açıklamalar ile daha önce TMS 31 İş Ortaklıklarındaki Paylar ve TMS 28 İştiraklerdeki Yatırımlar'da yer alan iştirakler, iş ortaklıkları, bağlı ortaklıklar ve yapısal işletmelere ilişkin verilmesi gereken tüm dipnot açıklamalarını içermektedir. Bu standart henüz Avrupa Birliği tarafından kabul edilmemiştir. Yeni standart kapsamında Şirket diğer işletmelerdeki yatırımlarına ilişkin daha fazla dipnot açıklaması verecektir.

### **TFRS 13 Gerçeğe Uygun Değerin Ölçümü**

Yeni standart gerçeğe uygun değer TFRS kapsamında nasıl ölçüleceğini açıklamakla beraber, gerçeğe uygun değer ne zaman kullanılabilir ve/veya kullanılması gerektiği konusunda bir değişiklik getirmemektedir. Tüm gerçeğe uygun değer ölçümleri için rehber niteliğindedir. Yeni standart ayrıca, gerçeğe uygun değer ölçümleri ile ilgili ek açıklama yükümlülükleri getirmektedir. Bu standardın 1 Ocak 2013 ve sonrasında sona eren yıllık hesap dönemlerinde uygulanması mecburidir ve uygulama ileriye doğru uygulanacaktır. Erken uygulamaya izin verilmektedir. Yeni açıklamaların sadece TFRS 13'ün uygulamaya başlandığı dönemden itibaren verilmesi gerekmektedir – yani önceki dönemlerle karşılaştırmalı açıklama gerekmemektedir. Bu standart henüz Avrupa Birliği tarafından kabul edilmemiştir. Şirket, standardın finansal durumu ve performansı üzerine etkilerini değerlendirmektedir.

**31 Aralık 2012 Tarihi İtibariyle**  
**Konsolide Olmayan Finansal Tablolara İlişkin Açıklayıcı Dipnotlar**  
(Para birimi aksi belirtilmedikçe Türk Lirası ("TL") olarak gösterilmiştir.)

---

**2. Önemli muhasebe politikalarının özeti (devamı)**

**Uygulama Rehberi (TFRS 10, TFRS 11 ve TFRS 12 değişikliği)**

Değişiklik 1 Ocak 2013 ve sonrasında başlayan yıllık hesap dönemleri için geçerlidir. Değişiklikler geriye dönük düzeltme yapma gerekliliğini ortadan kaldırmak amacıyla sadece uygulama rehberinde yapılmıştır. İlk uygulama tarihi "TFRS 10'un ilk defa uygulandığı yıllık hesap döneminin başlangıcı" olarak tanımlanmıştır. Kontrolün olup olmadığı değerlendirmesi karşılaştırmalı sunulan dönemin başı yerine ilk uygulama tarihinde yapılacaktır. Eğer TFRS 10'a göre kontrol değerlendirmesi TMS 27/TMSYK 12'ye göre yapılandırılmıyorsa farklı ise geriye dönük düzeltme etkileri saptanmalıdır. Ancak, kontrol değerlendirmesi aynı ise geriye dönük düzeltme gerekmez. Eğer birden fazla karşılaştırmalı dönem sunuluyorsa, sadece bir dönemin geriye dönük düzeltilmesine izin verilmiştir. TMSK, aynı sebeplerle TFRS 11 ve TFRS 12 uygulama rehberlerinde de değişiklik yapmış ve geçiş hükümlerini kolaylaştırmıştır. Bu değişiklik henüz Avrupa Birliği tarafından kabul edilmemiştir. Şirket, değişikliğin finansal durumu ve performansı üzerine etkilerini değerlendirmektedir.

**TFRS'deki iyileştirmeler**

Mevcut standartlarda değişiklikler içeren 2009 – 2011 dönemi Yıllık TFRS İyileştirmeleri yayınlanmıştır. Yıllık iyileştirmeler kapsamında gerekli ama acil olmayan değişiklikler yapılmaktadır. Değişikliklerin geçerlilik tarihi 1 Ocak 2013 ve sonrasında başlayan yıllık hesap dönemleridir. Gerekli açıklamalar verildiği sürece, erken uygulamaya izin verilmektedir. Bu proje henüz Avrupa Birliği tarafından kabul edilmemiştir. Şirket, projenin finansal durumu ve performansı üzerine etkilerini değerlendirmektedir.

*TMS 1 Finansal Tabloların Sunuşu:*

İhtiyari karşılaştırmalı ek bilgi ile asgari sunumu mecburi olan karşılaştırmalı bilgiler arasındaki farka açıklık getirilmiştir.

*TMS 16 Maddi Duran Varlıklar:*

Maddi duran varlık tanımına uyan yedek parça ve bakım ekipmanlarının stok olmadığı konusuna açıklık getirilmiştir.

*TMS 32 Finansal Araçlar: Sunum:*

Hisse senedi sahiplerine yapılan dağıtımların vergi etkisinin TMS 12 kapsamında muhasebeleştirilmesi gerektiğine açıklık getirilmiştir. Değişiklik, TMS 32'de bulun mevcut yükümlülükleri ortadan kaldırıp şirketlerin hisse senedi sahiplerine yaptığı dağıtımlardan doğan her türlü gelir vergisinin TMS 12 hükümleri çerçevesinde muhasebeleştirilmesini gerektirmektedir.

*TMS 34 Ara Dönem Finansal Raporlama:*

TMS 34'de her bir faaliyet bölümüne ilişkin toplam bölüm varlıkları ve borçları ile ilgili istenen açıklamalara açıklık getirilmiştir. Faaliyet bölümlerinin toplam varlıkları ve borçları sadece bu bilgiler işletmenin faaliyetlerine ilişkin karar almaya yetkili merciiine düzenli olarak raporlanıyorsa ve açıklanan toplam tutarlarda bir önceki yıllık mali tablolara göre önemli değişiklik oluyorsa açıklanmalıdır.

**2.1 Karşılaştırmalı Bilgiler**

31 Mayıs 2012 tarihinde yayınlanan 2012/7 no'lu "Yeni Hesap Kodları ile Finansal Tabloların Sunumuna İlişkin Sektör Duyurusu"na istinaden 31 Aralık 2011 tarihli finansal tablolarda 17.209.069 TL tutarındaki üç aydan uzun vadeli kredi kartı alacakları, 31 Aralık 2012 tarihli finansal tablolar ile karşılaştırılabilir olması için diğer nakit ve nakit benzerleri hesabından sigortacılık faaliyetlerinden alacaklar hesabına sınıflandırılmıştır. Ayrıca, 31 Aralık 2011 tarihli finansal tablolarda, tedavi giderlerine ilişkin Sosyal Güvenlik Kurumu'na borçlar hesabının reeskontu sigortacılık faaliyetlerinden borçlar hesabından 539.976 TL tutarındaki kısa vadeli kısmı kısa vadeli diğer çeşitli borçlar hesabına, 423.723 TL tutarındaki uzun vadeli kısmı ise uzun vadeli diğer çeşitli borçlar reeskontu hesabına sınıflandırılmıştır.

**31 Aralık 2012 Tarihi İtibariyle**

**Konsolide Olmayan Finansal Tablolara İlişkin Açıklayıcı Dipnotlar**

(Para birimi aksi belirtilmedikçe Türk Lirası ("TL") olarak gösterilmiştir.)

**2. Önemli muhasebe politikalarının özeti (devamı)**

31 Aralık 2011 tarihli finansal tablolarda brüt diğer teknik gelirler ve giderler hesaplarında yer alan 2.723.021 TL tutarındaki tahakkuk eden rücu ve sovtaj gelirleri 2012/7 sayılı sektör duyurusuna istinaden 31 Aralık 2012 tarihli finansal tablolar ile karşılaştırılabilir olması için 31 Aralık 2011 tarihli finansal tablolarda ayrı olarak "Tahakkuk Eden Rücu ve Sovtaj Gelirleri" satırında gösterilmiştir.

**2.2 Konsolidasyon**

Şirket'in "TMS 27-Konsolide ve Konsolide Olmayan Finansal Tablolar" kapsamında yer alan bağlı ortaklığı olan Yapı Kredi Emeklilik A.Ş. 31 Aralık 2012 ve 31 Aralık 2011 tarihli konsolide olmayan finansal tablolarda konsolidasyon işlemine tabi tutulmamış ve elde edilme maliyeti üzerinden gösterilmiştir (2.1, 11.4 ve 45.2 no.lu dipnotlar).

Şirket bağlı ortaklığı Yapı Kredi Emeklilik A.Ş.'in finansal tablolarını konsolidasyon işlemine tabi tutarak hazırlayacağı konsolide finansal tablolarını da ayrıca yayımlayacaktır. Şirket'in 30 Eylül 2012 tarihi itibariyle hazırlanan bağımsız denetimden geçmemiş konsolide finansal tabloları ise 16 Kasım 2012 tarihinde yayımlanmıştır.

**2.3 Bölüm raporlaması**

Faaliyet bölümleri raporlaması işletmenin karar almaya yetkili merciine yapılan raporlamayla yeknesaklığı sağlayacak biçimde düzenlenmiştir. Şirket'in faaliyetlere ilişkin karar almaya yetkili mercii bölüme tahsis edilecek kaynaklara ilişkin kararların alınmasından ve bölümün performansının değerlendirilmesinden sorumludur. Stratejik kararları alan genel müdür Şirket'in faaliyetlere ilişkin karar almaya yetkili mercii olarak belirlenmiştir. Faaliyet bölümleri raporlaması detayları 5 no.lu dipnotta açıklanmıştır.

**2.4 Yabancı para çevrimi**

Şirket'in fonksiyonel para birimi Türk Lirası (TL)'dir. Yabancı para ile yapılan işlemler, işlemin gerçekleştiği tarihteki kurdan fonksiyonel para birimine çevrilir. Bu işlemlerden doğan ve yabancı para cinsinden parasal varlık ve yükümlülüklerin dönem sonu döviz kurundan fonksiyonel para birimine çevrilmesiyle oluşan kur farkı kar ve zarar gelir tablosuna yansıtılır. Parasal varlıklardan satılmaya hazır olarak sınıflandırılmış yabancı para cinsinden finansal varlıkların iskonto edilmiş değerleri üzerinde oluşan kur farkları gelir tablosuna, bu varlıkların gerçeğe uygun değerindeki diğer tüm değişiklikler ve bunlar üzerinde oluşan kur farkları özsermaye içerisinde ilgili hesaplara yansıtılır.

Gerçeğe uygun değerleri ile değerlendirilen parasal olmayan finansal varlık ve yükümlülüklerden kaynaklanan kur çevrim farkları ise gerçeğe uygun değer değişikliğinin bir parçası olarak kabul edilir ve söz konusu farklar diğer gerçeğe uygun değer değişikliklerinin takip edildiği hesaplarda yansıtılır.

**2.5 Maddi duran varlıklar**

Maddi duran varlıklar, elde etme maliyetinden birikmiş amortismanın düşülmesi ile gösterilmektedir. Arazi ve arsalar için sınırsız ömürleri olması sebebi ile amortisman ayrılmamaktadır. Amortisman, maddi varlıkların faydalı ömürleri esas alınarak doğrusal amortisman yöntemi kullanılarak ayrılmaktadır. Maddi duran varlıkların, faydalı ömürleri esas alınarak tahmin edilen amortisman dönemleri, aşağıda belirtilmiştir:

Kullanım amaçlı gayrimenkuller (Binalar)	50 yıl
Demirbaşlar	3-15 yıl
Teçhizatlar	10-20 yıl
Motorlu taşıtlar	5 yıl
Diğer maddi varlıklar	5 yıl

Maddi varlıklarda değer düşüklüğü olduğuna işaret eden koşulların mevcut olması halinde, olası bir değer düşüklüğünün tespiti amacıyla inceleme yapılır ve bu inceleme sonunda maddi varlığın kayıtlı değeri geri kazanılabilir değerinden fazla ise kayıtlı değeri, karşılık ayrılmak suretiyle geri kazanılabilir değerine indirilir. Maddi varlıkların elden çıkartılması dolayısıyla oluşan kar ve zararlar diğer faaliyet gelirleri ve giderleri hesaplarına dahil edilirler (6 no.lu dipnot).

**31 Aralık 2012 Tarihi İtibariyle**  
**Konsolide Olmayan Finansal Tablolara İlişkin Açıklayıcı Dipnotlar**  
(Para birimi aksi belirtilmedikçe Türk Lirası ("TL") olarak gösterilmiştir.)

---

**2. Önemli muhasebe politikalarının özeti (devamı)**

**2.6 Yatırım amaçlı gayrimenkuller**

Şirket'in faaliyetlerinde kullanılmak veya idari maksatlarla veya işlerin normal seyri esnasında satılmak yerine, kira elde etmek veya değer kazanımı amacıyla veya her ikisi için tutulan binalar yatırım amaçlı gayrimenkuller olarak sınıflandırılmıştır. Yatırım amaçlı gayrimenkuller elde etme maliyetinden birikmiş amortismanın düşülmesi suretiyle gösterilmektedir. Yatırım amaçlı gayrimenkuller doğrusal amortisman metoduyla faydalı ömürleri üzerinden amortismanına tabi tutulmuştur. Yatırım amaçlı gayrimenkullerde değer düşüklüğü olduğuna işaret eden koşulların mevcut olması halinde olası bir değer düşüklüğünün tespiti amacıyla inceleme yapılır ve bu inceleme sonunda yatırım amaçlı gayrimenkullerin kayıtlı değeri geri kazanılabilir değerinden fazla ise, karşılık ayrılmak suretiyle geri kazanılabilir değerine indirilir.

Geri kazanılabilir değer, ilgili yatırım amaçlı gayrimenkulün mevcut kullanımından gelecek net nakit akımları ile satış maliyetleri düşülmüş makul değer olarak kabul edilir. Şirket 31 Aralık 2012 tarihi itibariyle yatırım amaçlı gayrimenkulleri için değer düşüklüğü karşılığı ayırmamıştır (31 Aralık 2011: 15.436 TL). (7 no'lu dipnot)

Yatırım amaçlı gayrimenkullerin amortisman dönemleri 50 yıldır.

**2.7 Maddi olmayan duran varlıklar**

Maddi olmayan duran varlıklar iktisap edilmiş bilgi sistemleri lisansları ve bilgisayar yazılımlarını içermektedir. Maddi olmayan duran varlıklar, elde etme maliyeti üzerinden kaydedilir ve elde edildikleri tarihten sonra tahmini faydalı ömürleri üzerinden doğrusal amortisman yöntemi ile amortismanına tabi tutulur. Değer düşüklüğünün olması durumunda maddi olmayan duran varlıkların kayıtlı değeri, geri kazanılabilir değerine getirilir (8 no.lu dipnot).

Şirket Türk Vergi Mevzuatı'na göre faydalı ömrü 15 yıl olan lisansların amortisman sürelerini TMS 16 kapsamında değerlendirmiş ve 5 yıl olarak değiştirmiştir. Geçmiş senelerde iktisap edilmiş lisansların faydalı ömürlerinin 5 yıl olarak değiştirilmesi neticesinde 2011 yılında 1.081.430 TL amortisman gideri kayıtlara intikal ettirilmiştir.

Ayrıca, ekonomik ömrünü tamamlamış ancak itfa olmamış sabit kıymetlerin 277.961 TL defter değeri, 2011 yılında amortisman gideri olarak kayıtlara intikal ettirilmek sureti ile sıfırlanmıştır.

Maddi olmayan duran varlıkların bilanço tarihleri itibariyle amortisman süreleri aşağıdaki gibidir:

Yazılımlar	3 yıl
Lisanslar	5 yıl

**2.8 Finansal varlıklar**

Şirket, finansal varlıklarını "Gerçeğe Uygun değer farkı gelir tablosuna yansıtılan finansal varlıklar (Alım satım amaçlı finansal varlıklar)", "Satılmaya hazır finansal varlıklar" ve "Krediler ve alacaklar (Esas faaliyetlerden alacaklar)" olarak sınıflandırmakta ve muhasebeleşirmektedir.

Esas faaliyetlerden alacaklar, sigorta sözleşmelerinden kaynaklanan alacaklar olup TMS 39 sigorta sözleşmesinden kaynaklanan tüm alacakları kapsam dışında tutmasına rağmen, TFRS 4 uygulanmadığı için, Şirket ihtiyari olarak bu sigorta sözleşmesinden doğan alacaklarını da finansal tablolarda finansal varlık olarak sınıflandırmakta ve bu alacaklar için TMS 39'da yer alan ölçüm prensiplerini uygulamaktadır.

## **2. Önemli muhasebe politikalarının özeti (devamı)**

Finansal varlıkların alım ve satım işlemleri "Teslim tarihi"ne göre kayıtlara alınmakta ve kayıtlardan çıkarılmaktadır. Finansal varlıkların sınıflandırılması, ilgili varlıkların Şirket yönetimi tarafından satın alma amaçları dikkate alınarak, elde edildikleri tarihlerde kararlaştırılmaktadır.

### **Gerçeğe uygun değer farkı gelir tablosuna yansıtılan finansal varlıklar (Alım satım amaçlı finansal varlıklar):**

Gerçeğe uygun değeriyle ölçülen ve gelir tablosuyla ilişkilendirilen finansal varlıklar Şirket'in performansını gerçeğe uygun değerine göre değerlendirdiği ve bu amaçla alım esnasında bu kategoride sınıflandırdığı finansal araçlardan ve riskten korunma muhasebesi uygulamadığı türev finansal araçlardan oluşmaktadır. Finansal tablolarda gerçeğe uygun değer farkı gelir tablosuna yansıtılan tüm finansal varlıklar alım satım amaçlı finansal varlıklar altında gösterilmektedir.

Gerçeğe uygun değeriyle ölçülen ve gelir tablosuyla ilişkilendirilen finansal varlıkların ilk olarak kayda alınmalarında gerçeğe uygun değerleri kullanılmaktadır. Kayıtlara ilk alınış tarihinden sonra, ilgili menkul kıymet borsadaki güncel emirler arasındaki en iyi alış emri dikkate alınarak gerçeğe uygun değeri üzerinden takip edilir ve bu finansal varlıklara ilişkin tüm gerçekleşmiş ve gerçekleşmemiş kar ve zararlar ilgili dönemde gelir tablosuna dahil edilir.

### **Krediler ve alacaklar (Esas faaliyetlerden alacaklar):**

Krediler ve alacaklar, borçluya para veya hizmet sağlama yoluyla yaratılan finansal varlıklardır. Söz konusu alacaklar ilk olarak elde etme maliyeti üzerinden kayda alınmakta ve kayda alınmayı müteakiben etkin faiz oranı yöntemi kullanılarak iskonto edilmiş bedelleri ile değerlendirilmektedir. İlgili alacakların teminatı olarak alınan varlıklara ilişkin ödenen harçlar ve benzeri diğer masraflar işlem maliyeti olarak kabul edilmemekte ve gider hesaplarına yansıtılmaktadır. Şirket, yönetimin değerlendirmeleri ve tahminleri doğrultusunda alacakları için 14 Temmuz 2007 tarihinde yayımlanan ve 1 Ocak 2008 tarihinde yürürlüğe giren "Sigorta ve Reasürans Şirketleri ile Emeklilik Şirketlerinin Finansal Raporlamaları Hakkında Yönetmelik'i de dikkate alarak karşılık ayırmaktadır. Söz konusu karşılık, bilançoda "Sigortacılık faaliyetlerinden alacaklar karşılığı" altında sınıflandırılmıştır. Şirket tahminlerini belirlerken risk politikaları ve ihtiyatlılık prensibi doğrultusunda, mevcut alacak portföyünün genel yapısı, sigortalı ve araçların finansal bünyeleri ve nakdi veya gayri nakdi teminatları, finansal olmayan verileri ve ekonomik konjonktürü dikkate almaktadır.

Sigortacılık faaliyetlerinden alacaklar karşılığına ilaveten, Şirket, yukarıda belirtilen "Sigortacılık faaliyetlerinden alacaklar" karşılığının içinde bulunmayan şüpheli alacaklar için alacağın değerini ve niteliğini göz önünde bulundurarak idari ve kanuni takipteki alacaklar karşılığı ayırmaktadır. Şirket, dava ve icra safhasında olan rücu alacakları için şüpheli alacak karşılığı ayırmıştır. Söz konusu karşılıklar, sırasıyla, bilançoda "Esas faaliyetlerden kaynaklanan şüpheli alacaklar karşılığı" ve "Sigortacılık faaliyetlerinden alacaklar karşılığı" hesapları altında sınıflandırılmıştır. Hazine Müsteşarlığı'nın 20 Eylül 2010 ve 14 Ocak 2011 tarihli ve 2010/16 ve 2011/1 sayılı genelgelerinde belirtilen esaslara göre rücu alacağına dayanak oluşturan hasarın ödeme tarihinden itibaren üzerinden 6 ay (sigorta şirketlerinden alacaklar) ve 4 ay (gerçek ve diğer tüzel kişilerden alacaklar) geçen rücu alacakları için de alacak karşılığı ayırmış, bu tutarlara ek olarak ise ilk defa 20 Eylül 2010 tarihli ve 2010/16 sayılı genelge ile aktiflere alınan şahıslardan mutabakata bağlanmamış rücu alacaklarının bahsedilen yöntemle karşılık ayrılmayan tutarları için de ihtiyari ek alacak karşılığı ayrılmıştır.

Ayrılan şüpheli alacak karşılıkları o yılın gelirinden düşülmektedir. Daha önce karşılık ayrılan şüpheli alacaklar tahsil edildiğinde ilgili karşılık hesabından düşülerek "Karşılık giderleri" hesabına yansıtılmaktadır. Rücu alacakları tahsil edildiklerinde ise ilgili mevzuat gereği ödenen hasarlardan düşmektedir. Tahsili mümkün olmayan alacaklar bütün yasal işlemler tamamlandıktan sonra kayıtlardan silinmektedir (12 no.lu dipnot).

## **2. Önemli muhasebe politikalarının özeti (devamı)**

### **Satılmaya hazır finansal varlıklar:**

Satılmaya hazır finansal varlıklar, "Alım satım amaçlı finansal varlıklar" ve "Krediler ve alacaklar" dışında kalan finansal varlıklardan oluşmaktadır.

Söz konusu varlıklar, kayda alınmalarını izleyen dönemlerde menkul kıymetin borsadaki güncel emirler arasındaki en iyi alış emri dikkate alınarak bulunan gerçeğe uygun değerleri ile değerlendirilmektedir. Gerçeğe uygun değere esas teşkil eden fiyat oluşumlarının aktif piyasa koşulları içerisinde gerçekleşmemesi durumunda gerçeğe uygun değerlerin güvenilir bir şekilde belirlenmediği kabul edilmekte ve alternatif modellemeler kullanılarak hesaplanan değerler gerçeğe uygun değer olarak dikkate alınmaktadır. Satılmaya hazır finansal varlıklar olarak sınıflanan sermayede payı temsil eden menkul değerler teşkilatlanmış piyasalarda işlem görmesi ve/veya gerçeğe uygun değeri güvenilir bir şekilde belirlenebilmesi durumunda gerçeğe uygun değerleri ile kayıtlara yansıtılır. Söz konusu varlıklar teşkilatlanmış piyasalarda işlem görmedikleri ve gerçeğe uygun değerleri güvenilir bir şekilde belirlenemediği durumda, değer kaybı ile ilgili karşılık düşüldükten sonra maliyet bedelleri ile finansal tablolara yansıtılır.

Satılmaya hazır menkul değerlerin gerçeğe uygun değerlerindeki değişikliklerden kaynaklanan "Gerçekleşmemiş kâr ve zararlar" ilgili finansal varlığa karşılık gelen değer tahsil, varlığın satılması, elden çıkarılması veya zafiyete uğraması durumlarından birinin gerçekleşmesine kadar dönemin gelir tablosuna yansıtılmamakta ve özsermaye içindeki "Finansal varlıkların değerlendirilmesi" hesabında izlenmektedir. Söz konusu finansal varlıklar vade geliminde veya elden çıkarıldığında özsermaye içinde muhasebeleştirilen birikmiş gerçeğe uygun değer farkları gelir tablosuna yansıtılmaktadır.

Şirket her bilanço tarihinde, finansal varlıklarının değer düşüklüğü ile ilgili nesnel kanıt olup olmadığını değerlendirir. Satılmaya hazır olarak sınıflandırılan hisse senetlerinin gerçeğe uygun değerinin, maliyetinin altına önemli ölçüde ve uzun süreli olarak düşmesi değer düşüklüğü göstergesi olarak değerlendirilir. Satılmaya hazır finansal varlıkların değer düşüklüğü ile ilgili nesnel kanıtların varlığı durumunda ilgili finansal varlığın elde etme maliyeti ile gerçeğe uygun değeri arasındaki farklar özsermayeden çıkarılıp gelir tablosunda muhasebeleştirilir. Sermaye araçları ile ilgili gelir tablosuna kaydedilen değer düşüklüğü giderleri, daha sonraki dönemlerde gelir tablosundan ters çevrilmez.

Şirket satılmaya hazır finansal varlıklar altında sınıflandırdığı ve borçlanmayı temsil eden menkul kıymetlerde tahsilat riski doğmayan durumlarda genel faiz düzeyi ve diğer piyasa göstergelerindeki dalgalanmalara istinaden değer düşüklüğü ayırmaz (11 no.lu dipnot).

### **2.9 Varlıklarda değer düşüklüğü**

Varlıklarda değer düşüklüğü ile ilgili hususlar, ilgili varlıklara ilişkin muhasebe politikalarının açıklandığı dipnotlarda yer almaktadır.

Aktif değerler üzerinde mevcut bulunan toplam ipotek veya teminat tutarları 43 no.lu dipnotta, vadesi gelmiş bulunan ve henüz vadesi gelmeyen alacaklar için ayrılan şüpheli alacak karşılığı tutarları 12.1 no.lu dipnotta, dönemin reeskont ve karşılık giderleri ise 47.5 no.lu dipnotta açıklanmıştır.

**31 Aralık 2012 Tarihi İtibariyle**  
**Konsolide Olmayan Finansal Tablolara İlişkin Açıklayıcı Dipnotlar**  
(Para birimi aksi belirtilmedikçe Türk Lirası ("TL") olarak gösterilmiştir.)

**2. Önemli muhasebe politikalarının özeti (devamı)**

**2.10 Türev finansal araçlar**

Şirket taşıdığı yabancı para pozisyonunu azaltmak amacıyla yabancı para forward sözleşmeler kullanmakta olup, 31 Aralık 2012 ve 2011 tarihleri itibariyle bu enstrümanları konsolide olmayan finansal tablolarında piyasa değerinden taşımaktadır. Şirket yabancı para forward sözleşmelerinin piyasa değerini hesaplamak için dönem sonu piyasa kur ve faiz oranlarını kullanmaktadır. TMS 39 (Finansal araçlar: Kayda Alma ve Ölçüm)'a göre alım satım amaçlı olarak tanımlanarak konsolide olmayan finansal tablolarda diğer kısa vadeli yükümlülükler (finansal borçlar) arasında sınıflandırılarak rayiç değer değişiklikleri gelir tablosuna yansıtılır.

Şirket, 31 Aralık 2012 tarihli finansal tablolarında forward sözleşmeleri için yapmış olduğu değerlendirme sonucu gelir tahakkukunu alım satım amaçlı finansal varlıklar hesabına kaydetmiştir.

**2.11 Finansal varlıkların netleştirilmesi (mahsup edilmesi)**

Finansal varlık ve yükümlülükler, gerekli kanuni hakkın bulunması, söz konusu varlık ve yükümlülükleri net olarak değerlendirmeye niyet olması veya varlıkların elde edilmesi ile yükümlülüklerin yerine getirilmesinin birbirini takip ettiği durumlarda net olarak gösterilirler.

**2.12 Nakit ve nakit benzerleri**

Nakit ve nakit benzerleri, eldeki nakit, banka mevduatları ile tutarı belirli, nakde kolayca çevrilebilen, kısa vadeli, yüksek likiditeye sahip ve değerindeki değişim riski önemsiz olan 3 aydan kısa yatırımları içermektedir.

Nakit akış tablosuna esas teşkil eden nakit ve nakit benzerleri aşağıda gösterilmiştir:

	<b>31 Aralık 2012</b>	<b>31 Aralık 2011</b>
Bankalar	476.305.778	145.322.342
Banka garantili ve üç aydan kısa vadeli kredi kartı alacakları	64.363.297	50.074.641
Eksi-Faiz tahakkukları	(2.243.551)	(500.367)
<b>Nakit ve nakit benzerleri toplamı</b>	<b>538.425.524</b>	<b>194.896.616</b>
Vadesi 3 ayı aşan vadeli mevduat	(227.141.804)	(15.036.212)
<b>Nakit akış tablosuna baz olan nakit ve nakit benzerleri</b>	<b>311.283.720</b>	<b>179.860.404</b>



## Yapı Kredi Sigorta A.Ş.

### 31 Aralık 2012 Tarihi İtibariyle Konsolide Olmayan Finansal Tablolara İlişkin Açıklayıcı Dipnotlar (Para birimi aksi belirtilmedikçe Türk Lirası ("TL") olarak gösterilmiştir.)

#### 2. Önemli muhasebe politikalarının özeti (devamı)

Şirket'in banka mevduatlarının detayı aşağıda yer almaktadır:

	31 Aralık 2012	31 Aralık 2011
Yabancı para mevduatlar		
- vadeli mevduatlar	4.113.708	-
- vadesiz mevduatlar	499.436	3.092.407
	<b>4.613.144</b>	<b>3.092.407</b>
TL mevduatlar		
- vadeli mevduatlar	465.990.607	139.029.950
- vadesiz mevduatlar	3.458.476	2.699.618
	<b>469.449.083</b>	<b>141.729.568</b>
Faiz tahakkuku	2.243.551	500.367
<b>Toplam</b>	<b>476.305.778</b>	<b>145.322.342</b>

Şirket'in 31 Aralık 2012 tarihi itibariyle Hazine Müsteşarlığı lehine bloke edilmiş vadeli ve vadesiz mevduatı yoktur (31 Aralık 2011: Yoktur).

Vadeli mevduatların ağırlıklı ortalama faiz oranları:

	31 Aralık 2012 (%)	31 Aralık 2011 (%)
TL	8,10	11,35
ABD Doları	0,25	-
Euro	0,25	-

Yabancı para vadeli ve vadesiz mevduatlar:

	Yabancı para		31 Aralık 2012 TL Karşılığı	
	Vadeli	Vadesiz	Vadeli	Vadesiz
Euro	400.000	83.670	940.680	196.768
ABD Doları	1.780.000	163.274	3.173.028	291.053
CHF	-	2.134	-	4.147
GBP	-	2.601	-	7.468
<b>Toplam</b>			<b>4.113.708</b>	<b>499.436</b>

## Yapı Kredi Sigorta A.Ş.

### 31 Aralık 2012 Tarihi İtibariyle

### Konsolide Olmayan Finansal Tablolara İlişkin Açıklayıcı Dipnotlar

(Para birimi aksi belirtilmedikçe Türk Lirası ("TL") olarak gösterilmiştir.)

## 2. Önemli muhasebe politikalarının özeti (devamı)

	31 Aralık 2011			
	Yabancı para		TL Karşılığı	
	Vadeli	Vadesiz	Vadeli	Vadesiz
Euro	-	697.541	-	1.704.651
ABD Doları	-	708.728	-	1.338.716
GBP	-	3.757	-	10.958
CHF	-	18.982	-	38.082
<b>Toplam</b>				<b>3.092.407</b>

### 2.13 Sermaye

31 Aralık 2012 ve 2011 tarihleri itibariyle Şirket sermayesinin dağılımı aşağıdaki gibidir:

Sermayedarın Adı	31 Aralık 2012		31 Aralık 2011	
	Pay Oranı	Pay Tutarı	Pay Oranı	Pay Tutarı
Yapı ve Kredi Bankası A.Ş.	%53,10	54.157.362	%53,10	42.480.000
Halka Arz	%33,69	34.360.705	%33,69	26.951.880
Diğer	%13,21	13.473.199	%13,21	10.568.120
<b>Toplam</b>	<b>%100,00</b>	<b>101.991.266</b>	<b>%100,00</b>	<b>80.000.000</b>

31 Aralık 2012 tarihi itibariyle sermayeyi temsil eden hisse senetlerine tanınan imtiyazlar bulunmamaktadır (31 Aralık 2011: Yoktur).

31 Aralık 2012 ve 2011 tarihleri itibariyle Şirket'in kayıtlı sermaye tavanı 250.000.000 TL'dir.

7 Haziran 2012 tarih ve 69/20 sayılı Yönetim Kurulu kararı ile çıkarılmış sermayenin 21.991.266 TL'si "Diğer Kar Yedekleri"nden karşılanmak üzere 80.000.000 TL'den 101.991.266 TL'ye çıkarılmasına karar verilmiş olup, SPK'nın 24 Temmuz 2012 tarih ve B.02.6.SPK.0.13.00-1864 sayılı yazısı ile onaylanmıştır. Sermaye tescil işlemi, 2 Ağustos 2012 tarihli ve 8125 sayılı Ticaret Sicil Gazete'sinde yayınlanarak tamamlanmıştır.

Şirket'in sermayesi ile ilgili diğer bilgiler 15 no'lu dipnotta açıklanmıştır.

### 2.14 Sigorta ve yatırım sözleşmeleri - sınıflandırma

Sigorta sözleşmeleri sigorta riskini transfer eden sözleşmelerdir. Sigorta sözleşmeleri sigortalıyı hasar olayının olumsuz ekonomik sonuçlarına karşı sigorta poliçesinde taahhüt edilen şart ve koşullar altında korur.

Şirket tarafından üretilen temel sigorta sözleşmeleri aşağıda da anlatıldığı gibi yangın, nakliyat, kaza, mühendislik ve sağlık başta olmak üzere hayat dışı branşlardaki sigorta sözleşmeleridir: Şirket'in en yüksek prim üretimi sağlık branşında gerçekleştirilmektedir.

## **2. Önemli muhasebe politikalarının özeti (devamı)**

Sağlık branşında üretilen sigorta sözleşmelerinde sigortalının teşhis, tanı ve tedavi hasarları sözleşme teminatlarını oluşturmaktadır. Yangın sigorta sözleşmeleri, ev ve iş yeri için yangın ve hırsızlık teminatı başta olmak üzere mali mesuliyet, kira kaybı, cam kırılması ve kar kaybı gibi farklı ek teminatları da kapsamaktadır. Nakliyat sigortası (tekne, kara veya hava nakil vasıtaları) ve taşıma halindeki mal sigortalarını kapsamaktadır. Şirket inşaat, montaj, makine kırılması, elektronik cihaz, kar kaybı gibi teminatların verildiği mühendislik sigorta sözleşmeleri ile kasko, trafik, muhtelif üçüncü şahıs sorumluluk, emniyeti suistimal, ferdi kaza gibi teminatların verildiği kaza branşı sigorta sözleşmeleri de yazmaktadır. Ayrıca TARSİM Kurumu tarafından üretilen tarım sigortaları ve DASK Kurumu tarafından üretilen zorunlu deprem sigortası sözleşmeleri de bulunmaktadır. Sigorta sözleşmelerinden oluşan gelir ve yükümlülüklerin hesaplama esasları 2.21 ve 2.24 no'lu dipnotlarda açıklanmıştır.

### ***Reasürans sözleşmeleri***

Reasürans sözleşmeleri, Şirket tarafından imzalanan bir veya daha fazla sigorta sözleşmesiyle ilgili oluşabilecek kayıplar için Şirket ve reasürans şirketi tarafından yürürlüğe konulan, bedeli ödenen sigorta sözleşmeleridir.

Şirket'in faaliyette bulunduğu branşlara bağlı olarak aşkın hasar, bölüşmeli eksedan ve bölüşmeli kotpar anlaşmaları yapılmaktadır. Aşkın hasar reasürans anlaşmaları çerçevesinde ödenen primler ilgili dönem boyunca tahakkuk esasına uygun olarak muhasebeleştirilir. Diğer yıllık reasürans sözleşmeleri çerçevesinde devredilen prim, hasar ve teknik karşılıklar, ilgili oldukları sigorta sözleşmelerinden kaynaklanan gelir ve yükümlülükler ile aynı bazda kayıtlara yansıtılır.

Ayrıca, Şirket'in belirli rizikolar için sigorta sözleşmesi bazında ihtiyari reasürans anlaşmaları da bulunmaktadır. Şirket'in 31 Aralık 2011 tarihi itibariyle bölüşmeli kotpar anlaşması bulunmamakta olup, 31 Aralık 2012 tarihi itibariyle nakliyat, kıyı tesisleri sorumluluk ve tüpgaz& tehlikeli madde sorumluluk, tıbbi kötü uygulama, branşlarında kotpar anlaşmaları bulunmaktadır.

### **2.15 Sigorta ve yatırım sözleşmelerinde isteğe bağlı katılım özellikleri**

Yoktur (31 Aralık 2011: Yoktur).

### **2.16 İsteğe bağlı katılım özelliği olmayan yatırım sözleşmeleri**

Yoktur (31 Aralık 2011: Yoktur).

### **2.17 Krediler**

Yoktur (31 Aralık 2011: Yoktur).

### **2.18 Vergiler**

#### ***Kurumlar vergisi***

Türkiye'de, kurumlar vergisi oranı 2012 yılı için %20'dir (2011: %20). Kurumlar vergisi oranı kurumların ticari kazancına vergi yasaları gereğince indirim kabul edilmeyen giderlerin ilave edilmesi, vergi yasalarında yer alan istisna (iştirak kazançları istisnası gibi) ve indirimlerin indirilmesi sonucu bulunacak vergi matrahına uygulanır. Kâr dağıtılmadığı takdirde başka bir vergi ödenmemektedir.

Türkiye'deki bir işyeri ya da daimi temsilcisi aracılığı ile gelir elde eden dar mükellef kurumlar ile Türkiye'de yerleşik kurumlara ödenen kâr paylarından (temettü) stopaj yapılmaz. Bunların dışında kalan kişi ve kurumlara yapılan temettü ödemeleri %15 oranında stopaja tabidir. Kârın sermayeye ilavesi, kâr dağıtımı sayılmaz ve stopaj uygulanmaz.

## **2. Önemli muhasebe politikalarının özeti (devamı)**

Kurumlar üçer aylık mali kârları üzerinden %20 oranında geçici vergi hesaplar ve o dönemi izleyen ikinci ayın 14'üncü gününe kadar beyan edip 17'nci günü akşamına kadar öderler. Yıl içinde ödenen geçici vergi o yıla ait olup izleyen yıl verilecek kurumlar vergisi beyannamesi üzerinden hesaplanacak kurumlar vergisinden mahsup edilir. Mahsuba rağmen ödenmiş geçici vergi tutarı kalması durumunda bu tutar nakden iade alınabileceği gibi devlete karşı olan diğer mali borçlara da mahsup edilebilir.

En az iki yıl süre ile elde tutulan iştirak hisseleri ile gayrimenkullerin satışından doğan kârların %75'i, Kurumlar Vergisi Kanunu'nda öngörüldüğü şekilde sermayeye eklenmesi veya 5 yıl süreyle özsermayede tutulması şartı ile vergiden istisnadır.

Türk vergi mevzuatına göre beyanname üzerinde gösterilen mali zararlar 5 yılı aşmamak kaydıyla dönem kurum kazancından indirilebilirler. Ancak, mali zararlar, geçmiş yıl kârlarından mahsup edilemez.

Türkiye'de ödenecek vergiler konusunda vergi otoritesi ile mutabakat sağlamak gibi bir uygulama bulunmamaktadır. Kurumlar vergisi beyannameleri hesap döneminin kapandığı ayı takip eden dördüncü ayın 25'inci günü akşamına kadar bağlı bulunulan vergi dairesine verilir. Bununla beraber, vergi incelemesine yetkili makamlar beş yıl zarfında muhasebe kayıtlarını inceleyebilir ve hatalı işlem tespit edilirse ödenecek vergi miktarları değişebilir.

### ***Ertelenmiş vergi***

Ertelenmiş vergiler, yükümlülük yöntemi kullanılarak, varlık ve yükümlülüklerin finansal tablolarda yer alan değerleri ile vergi değerleri arasındaki geçici farklar üzerinden hesaplanır. Ertelenmiş vergi varlık ve yükümlülükleri, yürürlükte olan veya bilanço tarihi itibariyle yürürlüğe giren vergi oranları ve vergi mevzuatı dikkate alınarak, vergi varlığının gerçekleşeceği veya yükümlülüğünün ifa edileceği dönemde uygulanması beklenen vergi oranları üzerinden hesaplanır.

Ertelenmiş vergi varlıkları, gelecekte vergiye tabi kar elde etmek suretiyle geçici farklardan yararlanmanın kuvvetle muhtemel olması şartıyla kayıtlara yansıtılmaktadır (21 no'lu dipnot).

### **2.19 Çalışanlara sağlanan faydalar**

Şirket, kıdem tazminatı ve izin haklarına ilişkin yükümlülüklerini "Çalışanlara Sağlanan Faydalara İlişkin Türkiye Muhasebe Standardı" ("TMS 19") hükümlerine göre muhasebeleştirmekte ve bilançoda, sırasıyla "Kıdem tazminatı karşılığı" ve "Diğer uzun vadeli borç ve gider karşılıkları" hesabında sınıflandırmaktadır. Şirket 31 Aralık 2012 ve 2011 tarihleri itibariyle bildirimde bulunduğu çalışanları için ayrılan Kıdem Tazminat ve İhbar Tazminatı Karşılıklarını ise finansal tablolarda "Diğer risklere ilişkin karşılıklar" hesabına sınıflandırmıştır.

Şirket, Türkiye'de mevcut iş kanunlarına göre, emeklilik veya istifa nedeniyle ve İş Kanunu'nda belirtilen davranışlar dışındaki sebeplerle işine son verilen çalışanlara belirli bir toplu ödeme yapmakla yükümlüdür. Kıdem tazminatı karşılığı, İş Kanunu kapsamında oluşması muhtemel yükümlülüğün, belirli aktüeryal tahminler kullanılarak bugünkü değeri üzerinden hesaplanmıştır. (22 no'lu dipnot).

Şirket ayrıca grup emeklilik planı dahilinde personelin ödediği katkı payı kadar aylık bireysel emeklilik katılım payı ödemesi yapmakta ve kendi payına isabet eden tutarı personel giderleri içerisinde giderleştirmektedir.

## 2. Önemli muhasebe politikalarının özeti (devamı)

### 2.20 Karşılıklar

Geçmiş olaylardan kaynaklanan mevcut bir yükümlülüğün bulunması, yükümlülüğün yerine getirilmesinin muhtemel olması ve söz konusu yükümlülük tutarının güvenilir bir şekilde tahmin edilebilir olması durumunda konsolide olmayan finansal tablolarda karşılık ayrılır. Karşılık olarak ayrılan tutar, yükümlülüğe ilişkin risk ve belirsizlikler göz önünde bulundurularak, bilanço tarihi itibarıyla yükümlülüğün yerine getirilmesi için yapılacak harcamanın tahmin edilmesi yoluyla hesaplanır. Karşılığın, mevcut yükümlülüğün karşılanması için gerekli tahmini nakit akımlarını kullanarak ölçülmesi durumunda söz konusu karşılığın defter değeri, ilgili nakit akımlarının bugünkü değerine eşittir.

Karşılığın ödenmesi için gerekli olan ekonomik faydanın bir kısmı ya da tamamının üçüncü taraflarca karşılanmasının beklendiği durumlarda, tahsil edilecek tutar, ilgili tutarın tahsil edilmesinin hemen hemen kesin olması ve güvenilir bir şekilde ölçülmesi halinde varlık olarak muhasebeleştirilir.

Geçmiş olaylardan kaynaklanan ve mevcudiyeti Şirket'in tam olarak kontrolünde bulunmayan gelecekteki bir veya daha fazla kesin olmayan olayın gerçekleşip gerçekleşmemesi ile teyit edilebilmesi mümkün yükümlülükler şarta bağlı yükümlülükler olarak değerlendirilmekte ve konsolide olmayan finansal tablolara dahil edilmemektedir (23 no'lu dipnot).

### 2.21 Gelirlerin muhasebeleştirilmesi

#### *Yazılan primler*

Yazılan primler, dönem içinde tanzim edilen poliçe primlerinden iptaller çıktıktan sonra kalan tutarı ifade etmektedir. 2.24 no'lu dipnotta açıklandığı üzere prim gelirleri, yazılan primler üzerinden kazanılmamış prim karşılığı ayrılması suretiyle tahakkuk esasına göre konsolide olmayan finansal tablolara yansıtılmaktadır.

#### *Reasürans komisyonları*

Reasürans şirketlerine devredilen primler ile ilgili alınan komisyonlar cari dönem içinde tahakkuk ettirilir ve gelir tablosunda, teknik bölümde, faaliyet giderleri içerisinde yer almaktadır. 2.24 no'lu dipnotta açıklandığı üzere reasürans komisyon gelirleri, alınan komisyonlar üzerinden ertelenmiş komisyon gelirleri ayrılması suretiyle tahakkuk esasına göre konsolide olmayan finansal tablolara yansıtılmaktadır.

#### *Rücu ve sovtaj gelirleri*

Şirket, oluşan hasar ödemeleri ile ilgili rücu gelirine hak kazanıldığı dönemde, sigorta şirketleri ve sulhen mutabık kalınan gerçek ve tüzel kişilerden olan rücu alacaklarını tahakkuk esasına göre muhasebeleştirmektedir. Tahakkuk eden rücu ve sovtaj gelirleri teknik gelirin altında tahakkuk eden rücu ve sovtaj gelirleri kaleminde yer almaktadır.

31 Aralık 2012 ve 2011 tarihleri itibariyle hazırlanan konsolide olmayan finansal tablolarda Şirket, Hazine Müsteşarlığı'nın 20 Eylül 2010 ve 14 Ocak 2011 tarihli ve 2010/16 ve 2011/1 sayılı genelgelerinde belirtilen esaslara göre rücu alacağına dayanak oluşturan hasarın ödeme tarihinden itibaren üzerinden 6 ay (sigorta şirketlerinden alacaklar) ve 4 ay (gerçek ve diğer tüzel kişilerden alacaklar) geçen rücu alacakları için alacak karşılığı ayırmış, bu tutarlara ek olarak ise ilk defa 20 Eylül 2010 tarihli ve 2010/16 sayılı genelge ile aktiflere alınan şahıslardan mutabakata bağlanmamış rücu alacaklarının bahsedilen yöntemle karşılık ayrılmayan tutarları için de ihtiyari ek alacak karşılığı ayırmıştır.

## **2. Önemli muhasebe politikalarının özeti (devamı)**

Şirket ayrıca dava ve icra safhasında olan rücu alacakları için şüpheli alacak karşılığı ayırmaktadır. 31 Aralık 2012 tarihi itibariyle net rücu alacakları tutarı 9.006.480 TL (31 Aralık 2011: 9.313.588 TL)'dir (12 no.lu dipnot).

### ***Faiz Gelirleri***

Faiz geliri etkin faiz oranı yöntemi uygulanarak dönemsel olarak kaydedilir.

### ***Temettü Gelirleri***

Temettü geliri, almaya hak kazanıldığında konsolide olmayan finansal tablolara gelir olarak kaydedilir.

## **2.22 Kiralama İşlemleri**

Mülkiyete ait risk ve kazanımların önemli bir kısmının kiracıya ait olduğu kiralama işlemleri, finansal kiralama olarak sınıflandırılırken diğer kiralamalar faaliyet kiralaması olarak sınıflandırılır.

Finansal kiralama ile elde edilen varlıklar, kiralama tarihindeki varlığın gerçeğe uygun değeri, ya da asgari kira ödemelerinin bugünkü değerinden düşük olanı kullanılarak aktifleştirilir. Kiralayana karşı olan yükümlülük, bilançoda finansal kiralama yükümlülüğü olarak gösterilir. Finansal kiralama ödemeleri, finansman gideri ve finansal kiralama yükümlülüğündeki azalışı sağlayan anapara ödemesi olarak ayrılır ve böylelikle borcun geri kalan anapara bakiyesi üzerinden sabit bir oranda faiz hesaplanmasını sağlar. Finansman giderlerinin aktifleştirilen kısmı haricindeki bölümü gelir tablosuna kaydedilir.

Faaliyet kiralamaları için yapılan ödemeler (kiralayandan kira işleminin gerçekleşebilmesi için alınan veya alınacak olan teşvikler de kira dönemi boyunca doğrusal yöntem ile gelir tablosuna kaydedilir), kira dönemi boyunca doğrusal yöntem ile gelir tablosuna kaydedilir. Kira tahsilatları kiralama dönemi boyunca doğrusal yöntem ile gelir tablosuna kaydedilir.

## **2.23 Kar payı dağıtımı**

Halka açık şirketler, temettü dağıtımlarını SPK'nın öngördüğü şekilde aşağıdaki gibi yaparlar:

SPK'nın Seri: IV, No: 27 Tebliği'nin 5'inci maddesinde ve çeşitli SPK kararlarıyla belirtildiği üzere hisse senetleri borsada işlem gören ortaklıklarda birinci temettü oranı ve temettü dağıtımı varsa geçmiş yıl zararları düşüldükten sonra kalan dağıtılabilir karın %20'sinden az olamaz. Hisse senetleri borsada işlem gören anonim ortaklıklar, genel kurullarının alacağı karara bağlı olarak temettüyü; tamamen nakden dağıtma, tamamen hisse senedi olarak dağıtma, belli oranda nakit belli oranda hisse senedi olarak dağıtılarak kalanını ortaklık bünyesinde bırakma, nakit ya da hisse senedi olarak dağıtmadan ortaklık bünyesinde bırakma konusunda serbesttir.

25 Şubat 2005 tarih 7/242 sayılı SPK kararı uyarınca; SPK düzenlemelerine göre bulunan net dağıtılabilir kar üzerinden SPK'nun asgari kar dağıtım zorunluluğuna ilişkin düzenlemeleri uyarınca hesaplanan kar dağıtım tutarının, tamamının yasal kayıtlarda yer alan dağıtılabilir kardan karşılanabilmesi durumunda, bu tutarın tamamının, karşılanmaması durumunda ise yasal kayıtlarda yer alan net dağıtılabilir karın tamamı dağıtılacaktır. SPK düzenlemelerine göre hazırlanan finansal tablolarda veya yasal kayıtların herhangi birinde dönem zararı olması durumunda ise kar dağıtımı yapılmayacaktır.

## **2. Önemli muhasebe politikalarının özeti (devamı)**

SPK'nın 27 Ocak 2010 tarihli kararı ile payları borsada işlem gören halka açık anonim ortaklıklar için yapılacak temettü dağıtımı konusunda herhangi bir asgari kar dağıtım zorunluluğu getirilmemesine karar verilmiştir.

Özsermaye enflasyon düzeltmesi farkları ile olağanüstü yedeklerin kayıtlı değerleri bedelsiz sermaye artırımını; nakit kar dağıtımı ya da zarar mahsubunda kullanılabilir. Ancak özsermaye enflasyon düzeltme farkları, nakit kar dağıtımında kullanılması durumunda kurumlar vergisine tabi olacaktır.

### **2.24 Teknik karşılıklar**

#### ***Kazanılmamış primler karşılığı***

Kazanılmamış primler karşılığı, nakliyat branşı primleri ile 14 Haziran 2007 tarihinden önce üretilen deprem primleri hariç olmak üzere, 31 Aralık 2012 ve 2011 tarihleri itibariyle yürürlükte bulunan tüm poliçeler için tahakkuk etmiş primlerin gün esasına göre takip eden döneme sarkan kısmı olarak hesaplanmıştır. Gün esasına göre takip eden döneme sarkan kısım hesap edilirken genel uygulamada poliçelerin öğlen 12:00'de başlayıp yine öğlen 12:00'de sona erdiği varsayılmıştır. 7 Ağustos 2007 tarih ve 26606 sayılı Resmi Gazetede yayımlanan "Sigorta ve Reasürans ile Emeklilik Şirketlerinin Teknik Karşılıklarına ve Bu Karşılıkların Yatırılacağı Varlıklara İlişkin Yönetmelik" ("Teknik Karşılıklar Yönetmeliği") uyarınca, 1 Ocak 2008 tarihinden itibaren düzenlenen poliçelerin kazanılmamış primler karşılığı ile bu karşılığın reasürans payı, yürürlükte bulunan sigorta sözleşmeleri için tahakkuk etmiş primler ile reasürörlere devredilen primlerin herhangi bir komisyon veya diğer bir indirim yapılmaksızın brüt olarak gün esasına göre ertesi hesap dönemi veya hesap dönemlerine sarkan kısmı olarak hesaplanmış ve kayıtlara yansıtılmıştır. Şirket, 1 Ocak 2008 tarihinden önce düzenlenen poliçelerin kazanılmamış primler karşılığı hesabı sırasında ise primlerden komisyonların tenzil edilmesi uygulamasına devam etmektedir. Belirli bir bitiş tarihi olmayan emtea nakliyat branşı poliçeleri için son üç ayda yazılan primlerin %50'si kazanılmamış primler karşılığı olarak ayrılmaktadır. (17 no'lu dipnot)

#### ***Ertelenen komisyon gider ve gelirleri***

Hazine Müsteşarlığı tarafından yayımlanan 28 Aralık 2007 tarih ve 2007/25 sayılı Genelge uyarınca, 1 Ocak 2008 tarihinden itibaren yazılan primler için aracılara ödenen komisyonlar ile reasürörlere devredilen primler nedeniyle reasürörlerden alınan komisyonların gelecek dönem veya dönemlere isabet eden kısmı, bilançoda sırasıyla ertelenmiş üretim giderleri ve ertelenmiş üretim gelirleri hesaplarında, gelir tablosunda ise faaliyet giderleri hesabı altında netleştirilerek muhasebeleştirilmektedir (17 no'lu dipnot).

Şirket, sağlık ve elementer branşlarda, iş akitlerinin devamının satış hedeflerine ulaşılması şartına bağlı satış ekip elemanlarına ilişkin maaş ve benzeri menfaat maliyetlerini, sigorta sözleşmelerinin hazırlanması ve satışı için yapılan değişken üretim giderleri olarak dikkate almakta ve bu giderleri üretilen poliçelere dağıtarak ertelemektedir. Şirket bu kapsamda 1 Ocak 2012 - 31 Aralık 2012 döneminde sağlık ve elementer satış ekibiyle ilgili olarak 7.122.347 TL ertelenmiş üretim gideri hesaplamıştır. (31 Aralık 2011: 7.501.160 TL).

## **2. Önemli muhasebe politikalarının özeti (devamı)**

### ***Devam eden riskler karşılığı***

Teknik Karşılıklar Yönetmeliği uyarınca sigorta şirketleri, 1 Ocak 2008 tarihinden itibaren, yürürlükte bulunan sigorta sözleşmeleri dolayısıyla ortaya çıkabilecek tazminatların, ilgili sözleşmeler için ayrılmış kazanılmamış primler karşılığında fazla olma ihtimaline karşı, beklenen hasar prim oranını dikkate alarak devam eden riskler karşılığı ayırmakla yükümlüdürler. Beklenen hasar prim oranı, gerçekleşmiş hasarların kazanılmış prime bölünmesi suretiyle bulunur. Branş bazında hesaplanan beklenen hasar prim oranının 2009 yılından itibaren %95'in üzerinde olması halinde, %95'i aşan oranın net kazanılmamış primler karşılığı ile çarpılması sonucunda bulunan tutar, ilgili branşın devam eden riskler karşılığı olarak hesaplanmaktadır.

2012/15 sayılı "Devam eden riskler karşılığı hesaplamasında yapılan değişiklik hakkında genelge" ile birlikte Devam Eden Riskler Karşılığının hesaplanmasında; 5684 sayılı Sigortacılık Kanunu çerçevesinde Müsteşarlıkça belirlenmiş olan Sigortacılık Tek Düzen Hesap Planında yer alan tüm ana branşların esas alınması uygun bulunmuştur.

Şirket, 31 Aralık 2012 tarihi itibariyle yaptığı hesaplama sonucunda 1.726.242TL (31 Aralık 2011: 4.125.557 TL) tutarında net devam eden riskler karşılığı hesaplamış ve kayıtlarına yansıtmıştır (17 no'lu dipnot).

### ***Muallak hasar ve tazminat karşılığı***

Şirket, tahakkuk etmiş ve hesaben tespit edilmiş ancak daha önceki hesap dönemlerinde veya cari hesap döneminde fiilen ödenmemiş tazminat bedelleri veya bu bedel hesaplanmamış ise tahmini bedelleri ile gerçekleşmiş ancak rapor edilmemiş tazminat bedelleri için muallak hasar ve tazminat karşılığı ayırmaktadır. Muallak hasar karşılığı eksper raporlarına veya sigortalı ile eksperin değerlendirmelerine uygun olarak belirlenmektedir.

Teknik Karşılıklar Yönetmeliği uyarınca, 30 Eylül 2010 tarihinden itibaren, hesap dönemi sonu itibariyle uygulama esasları Hazine Müsteşarlığı'nca belirlenen aktüeryal zincirleme merdiven yöntemleri kullanılarak gerçekleşmiş ancak rapor edilmemiş tazminat bedeli hesap edilir. Bu yöntemler, Standart Zincir, Hasar/Prim, Cape Cod, Frekans/Şiddet ve Munich Zinciri Yöntemidir. Tahakkuk etmiş ve hesaben tespit edilmiş muallak tazminat karşılığı ile seçilen aktüeryal zincirleme merdiven yöntemi arasındaki fark gerçekleşmiş ancak rapor edilmemiş tazminat bedelidir.

Şirket tüm branşlar için standart aktüeryal zincirleme merdiven yöntemini kullanmaktadır.

Hazine Müsteşarlığı'nın "Gerçekleşmiş Ancak Raporlanmamış Tazminat Karşılığı (IBNR) Hesaplamasına İlişkin Açıklamalar" hakkındaki 2011/23 sayılı genelgesi uyarınca AZMM tablosunda her bir branş için tahakkuk ettirilen rücu, sovtaj ve benzeri gelirlere ilişkin ilave bir üçgen eklenmiş olup, gerekli hesaplamalar otomatik olarak yapılmaktadır.

Hazine Müsteşarlığı'nın "Sigorta Ve Reasürans İle Emeklilik Şirketlerinin Teknik Karşılıklarına ve Bu Karşılıkların Yatırılacağı Varlıklara İlişkin Yönetmelikte Değişiklik Yapılmasına Dair Yönetmelik" hakkındaki 2012/316 sayılı sirküleri uyarınca gerçekleşmiş ancak rapor edilmemiş tazminat bedellerinin test edilmesi için yapılan hesaplamalar 30 Haziran 2012 tarihi itibariyle kaldırılmıştır.

31 Aralık 2012 tarihi itibariyle Şirket, 152.473.373 TL (31 Aralık 2011 – 120.855.085 TL) tutarında net muallak hasar karşılığı ayırmıştır.



## Yapı Kredi Sigorta A.Ş.

### 31 Aralık 2012 Tarihi İtibariyle Konsolide Olmayan Finansal Tablolara İlişkin Açıklayıcı Dipnotlar (Para birimi aksi belirtilmedikçe Türk Lirası ("TL") olarak gösterilmiştir.)

#### 2. Önemli muhasebe politikalarının özeti (devamı)

31 Aralık 2012 tarihi itibariyle brüt 46.758.253 TL, net 28.994.171 TL (31 Aralık 2011 – brüt 38.873.384, net 22.830.027 TL) tutarında gerçekleşmiş ancak rapor edilmemiş hasar karşılığı hesaplanmış olup, bu tutarın %100'ü dikkate alınmıştır. 31 Aralık 2012 ve 2011 tarihi itibariyle branş bazında dağılıma aşağıdaki tablolarda yer verilmiştir:

#### 31 Aralık 2012

Brans	Brüt	Net
Kara Araçları	(9.667.564)	(9.640.269)
Su Araçları	201.250	25.465
Zorunlu Trafik	23.329.646	22.956.554
İhtiyari Mali Sorumluluk	2.201.720	2.095.602
Yangın Ve Doğal Afetler	(975.632)	(314.968)
Hava Araçları	50.548	196
Kaza	5.906.623	2.297.517
Genel Zararlar	515.046	110.594
Sağlık	3.303.385	3.282.301
Nakliyat	(332.063)	(187.792)
Genel Sorumluluk	22.194.975	8.338.652
Hukuksal Koruma	30.319	30.319
<b>Toplam</b>	<b>46.758.253</b>	<b>28.994.171</b>

#### 31 Aralık 2011

Brans	Brüt	Net
Kara Araçları	(7.012.199)	(6.972.752)
Su Araçları	738.744	75.981
Zorunlu Trafik	18.495.869	17.727.859
İhtiyari Mali Sorumluluk	1.883.228	1.782.256
Yangın Ve Doğal Afetler	(4.119.882)	(1.277.831)
Hava Araçları	(37)	(37)
Kaza	3.368.042	1.289.332
Genel Zararlar	1.420.716	152.361
Sağlık	1.568.265	1.568.265
Nakliyat	(784.801)	(407.322)
Genel Sorumluluk	23.318.865	8.895.341
Hukuksal Koruma	(3.426)	(3.426)
<b>Toplam</b>	<b>38.873.384</b>	<b>22.830.027</b>

Aktüeryal zincirleme merdiven yöntemi hesaplamaları brüt tutarlar üzerinden yapılarak, Şirket'in yürürlükte bulunan ilgili reasürans anlaşmalarına bağlı olarak net rakamlara ulaşılmaktadır.

Ayrıca, aktüer tarafından büyük hasar ayıklaması yapılan branşlarda da, ayıklanan büyük hasarlar için bir sonraki yıl yeterlilik farkı hesaplaması yapılır. 31 Aralık 2012 tarihi itibariyle yapılan test sonucu ek karşılık ayrılmasına gerek bulunmamaktadır.

## Yapı Kredi Sigorta A.Ş.

31 Aralık 2012 Tarihi İtibariyle

### Konsolide Olmayan Finansal Tablolara İlişkin Açıklayıcı Dipnotlar

(Para birimi aksi belirtilmedikçe Türk Lirası ("TL") olarak gösterilmiştir.)

## 2. Önemli muhasebe politikalarının özeti (devamı)

Büyük hasar eliminasyonu Hazine Müsteşarlığı tarafından yayımlanan 18 Ekim 2010 tarih ve 2010/16 sayılı Genelge'nin "F-Büyük Hasarlar Maddesi" gereğince hesaplanır. Büyük hasar eliminasyonunun branş bazındaki dağılımına 31 Aralık 2012 tarihi itibariyle aşağıdaki tabloda yer verilmiştir:

Branş	Brüt	Reasürans Oranı	Net
Yangın ve doğal afetler	31.069.024	%67,72	10.030.176
Kara Araçları Sorumluluk-Trafik	13.565.472	%1,60	13.348.530
Genel sorumluluk	8.954.707	%62,43	3.364.283
<b>Toplam</b>	<b>53.589.203</b>		<b>26.742.989</b>

31.12.2012 tarihi itibariyle 2010/16 sayılı genelgenin 9 uncu maddesi kapsamında, Su Araçları ve Genel Zararlar branşlarında Hazine Müsteşarlığı'nca belirlenen metotla hesaplanan tutardan fazla muallak tazminat karşılığı ayrılması söz konusu olmuştur. Bu şekilde fazla yazılan brüt muallak tazminat karşılığı 1.816.004 TL, net 269.526 TL'dir.

### **Dengeleme karşılığı**

Teknik Karşılıklar Yönetmeliği uyarınca, 1 Ocak 2008 tarihinden itibaren geçerli olmak üzere sigorta şirketleri, takip eden hesap dönemlerinde meydana gelebilecek tazminat oranlarındaki dalgalanmaları dengelemek ve katastrofik riskleri karşılamak üzere kredi ve deprem teminatları içeren sigorta sözleşmeleri için dengeleme karşılığı ayırmak zorundadırlar. Söz konusu karşılık her bir yıla tekabül eden net deprem ve kredi primlerinin %12'si oranında hesaplanır. Net primin hesaplanmasında, bölüşmesiz reasürans anlaşmaları için ödenen tutarlar devredilen prim olarak kabul edilir. Şirket, 31 Aralık 2012 tarihi itibariyle 13.141.189 TL (31 Aralık 2011: 7.968.674 TL) tutarında dengeleme karşılığı ayırmıştır (17 ve 47.1no'lu dipnotlar).

23 Ekim 2011 tarihinde 7,2 şiddetinde meydana gelen Van depremi ile ilgili olarak 2012 yılında ödenen 536.655 TL tutarındaki tazminat ile 269.456 TL tutarındaki muallak tazminat karşılığı 2012/1 'Dengeleme Karşılığının Kullanılması İle Bazı Genelgelere İlişkin İlave Açıklamalar Hakkında Genelge' kapsamında 2008 yılı dengeleme karşılığından düşülmüştür. 2011 yılında 1.139.975 TL'si 2008 yılı, 80.182 TL'si 2009 yılı dengeleme karşılığından düşülen toplam 1.120.157 TL tutarındaki muallak tazminat karşılığı 2012 yılında ters çevrilerek gider kaydedilmiştir. Bu işlemlerin toplam gider etkisi 414.045 TL olarak gerçekleşmiştir.

### **İkramiye ve indirimler karşılığı**

İkramiye ve indirimler karşılığı, cari dönemde yaşayan poliçelere ilişkin olarak sigortalıya müteakip dönemlerde yenilemeye bağlı olmaksızın bir ikramiye veya indirim taahhüdünde bulunulduğu takdirde ayrılması gereken karşılıktır. Şirket'in ikramiye ve indirim uygulamasına gitmesi durumunda, Sigortacılık Kanunu'nun 16. Maddesi gereği ayrılması gereken ikramiye ve indirimler karşılığı cari yılın teknik sonuçlarına göre sigortalılar veya lehdarlar için ayrılan ikramiye ve indirim tutarlarından oluşur.

Şirket grup sağlık poliçelerinde hasar prim oranlarına bağlı olarak taahhüt ettiği ikramiye ve indirimler için karşılık hesaplamakta olup, 31 Aralık 2012 tarihi itibariyle bu tutar 1.468.744 TL'dir. (31 Aralık 2011: 1.129.536 TL) (17 ve 47.1no'lu dipnotlar) Şirket yenileme şartına bağlı olarak verdiği ikramiye ve indirimler için de ilgili grubun yenileme ihtimali yenilememe ihtimalinden yüksek ise ihtiyatlılık gereği ikramiye ve indirim karşılığı hesaplamaya devam etmektedir.

## 2. Önemli muhasebe politikalarının özeti (devamı)

### **2.25. 2011/18 sayılı "Sosyal Güvenlik Kurumuna Tedavi Masraflarına İlişkin Yapılan Ödemelerin Muhasebeleştirilmesine ve Sigortacılık Hesap Planında Yeni Hesap Kodu Açılmasına Dair Genelge" Kapsamında Trafik Kazaları Tedavi Masraflarına İlişkin Yapılan Yeni Düzenleme**

25 Şubat 2011 tarih ve 27857 sayılı Resmi Gazete'de yayımlanarak yürürlüğe giren "6111 sayılı Bazı Alacakların Yeniden Yapılandırılması ile Sosyal Sigortalar ve Genel Sağlık Sigortası Kanunu ve Diğer Bazı Kanun ve Kanun Hükmünde Kararnamelerde Değişiklik Yapılması Hakkında Kanun" un 59 uncu maddesi ile 2918 sayılı Karayolları Trafik Kanununun 98 inci maddesi değiştirilmiştir.

Bahse konu Kanunun 59 uncu maddesiyle, 25 Şubat 2011 tarihinden itibaren, trafik kazalarına sağlık teminatı sağlayan zorunlu sigortalarda; sigorta şirketlerince yazılan primlerin %15'ini aşmamak üzere Hazine Müsteşarlığı'nca belirlenecek tutarın Sosyal Güvenlik Kurumu'na ("SGK") aktarılmasını ve bu aktarımla birlikte sigorta şirketlerinin trafik kazalarından kaynaklanan yaralanmalar neticesinde ortaya çıkan tedavi giderlerine ilişkin sorumluluklarının SGK' ya devredildiği hükme bağlanmaktadır. Yine aynı Kanun'un Geçici 1'inci maddesi ile 59'uncu madde kapsamında aktarılacak tutarın %20'sini aşmamak üzere Hazine Müsteşarlığı'nca belirlenecek tutarın SGK' ya aktarılması ile 25 Şubat 2011 tarihinden önce trafik kazalarından kaynaklanan yaralanmalara ilişkin sunulan tedavi hizmetlerinin de SGK tarafından karşılanacağı hükme bağlanmıştır.

Bu çerçevede Zorunlu Trafik Sigortası, Zorunlu Taşımacılık Sigortası ile Zorunlu Koltuk Ferdi Kaza Sigortası kapsamında tedavi masraflarının ödenmesine ilişkin usul ve esaslar 27 Ağustos 2011 tarih ve 28038 sayılı Resmi Gazete'de yayımlanan "Trafik Kazaları Nedeniyle İlgililere Sunulan Sağlık Hizmet Bedellerinin Tahsiline İlişkin Usul ve Esaslar Hakkında Yönetmelik" ve 2011/17 sayılı Genelge ile düzenlenmiştir. Söz konusu uygulamaların muhasebeleştirilmesine ilişkin usul ve esaslar ise 2011/18 sayılı "Sosyal Güvenlik Kurumuna Tedavi Masraflarına İlişkin Yapılan Ödemelerin Muhasebeleştirilmesine ve Sigortacılık Hesap Planında Yeni Hesap Kodu Açılmasına Dair Genelge" ile açıklanmıştır.

2011/18 sayılı Genelge'ye göre Şirket'in ilgili branşlarda vermiş olduğu teminatlara ilişkin tedavi gideri ödeme yükümlülüğü kalmadığından AZMM gelişim üçgenlerinde Kanun kapsamına giren tedavi giderlerine ilişkin tüm veriler çıkarılmıştır. Aynı genelgeye göre Kanun'un Geçici 1. maddesine göre Kanun'un yayımlandığı tarihten önce meydana gelen trafik kazalarına ilişkin olarak Şirket'in, kayıtlarında takip ettiği tedavi masraflarına ilişkin kanunun yürürlüğe girdiği tarihten önce gerçekleşen hasarlara ilişkin muallak hasar dosyaları ile söz konusu tedavi masraflarına ilişkin hesaplanan tasfiye edilecek IBNR tutarını ödenen hasarlar hesabına kaydetmesi gerekmektedir. Şirket ihtiyatlılık gereği daha önce bu kapsamdaki hukuki süreci devam eden dosyalarını tasfiye etmemiş olup, ilgili Genelge sonrasında bu dosyaları kapatarak SGK'ya borçlar hesabına aktarmıştır. Tasfiye edilecek IBNR tutarı, 31 Mart 2011 tarihi itibariyle düzenlenen AZMM tablosu hem tedavi masraflarına ilişkin veriler dahil hem de bu veriler hariç olarak yapılan iki hesaplamanın farkı olarak ele alınmıştır. 17 sayılı Genelge hükümleri çerçevesinde Hazine Müsteşarlığı tarafından Şirket'e bildirilen yükümlülükler ile belirtilen hesaplama sonucu bulunan tutarın ilgili döneme isabet eden kısımları arasında oluşan fark ilgili bilanço hesabına yansıtılmış ve diğer teknik gelirler veya giderler hesabına aktarılmıştır.

Şirket, 2011/18 sayılı Genelge'ye göre tedavi giderleri ile birlikte olan ölüm ve maluliyet tazminatlarının ayrıştırılmasını yapmış ve finansal tabloların hazırlanmasında yapılan hesaplamalara sadece tedavi masrafları konu edilmiştir.

Şirket'e Zorunlu Trafik Sigortası kapsamında, 2011 yılı için 6111 sayılı Kanunun yayımından önce meydana gelen trafik kazaları bakımından Sosyal Güvenlik Kurumuna aktarılacak tutar ile, Zorunlu Taşımacılık Sigortası ve Zorunlu Koltuk Ferdi Kaza Sigortası kapsamında, 2011 yılı için 6111 sayılı Kanunun yayımından önce meydana gelen trafik kazaları bakımından Sosyal Güvenlik Kurumuna aktarılacak tutarın hesabında kullanılacak katsayılar Hazine Müsteşarlığı tarafından bildirilmiştir.

## 2. Önemli muhasebe politikalarının özeti (devamı)

Bu çerçevede Şirket, 2011/18 sayılı Genelge'de yapılan açıklamalara göre Kanunun yayım tarihinden önce ve sonrası için hesaplamış olduğu ve kendisine bildirilmiş olan tutarları finansallarına aktarmıştır.

Yukarıda bahsedilen Kanun ve yönetmelikler çerçevesinde SGK' ya yapılan aktarımlar sebebiyle 31 Aralık 2012 tarihi itibariyle Şirket, Kanun sonrası dönem ile ilgili SGK'ya devredilecek primler nedeni ile gelir tablosuna 7.040.181 TL tutarında gider yansıtmıştır (31 Aralık 2011: 1.992.213 TL). Bu işlemin gelecek yıllardaki net etkisi Hazine Müsteşarlığı'nın bildirimlerine bağlı olarak kesinleşecektir.

### **2.26. 2011/23 sayılı "Gerçekleşmiş Ancak Raporlanmamış Tazminat Karşılığı (IBNR) Hesaplamasına İlişkin Açıklamalar Hakkında Genelge" Kapsamında "Dava Sürecindeki Hasar Muallakları" İle İlgili Düzenleme:**

Sigorta ve Reasürans Şirketleri ile Emeklilik Şirketlerinin Finansal raporlamaları hakkında Yönetmeliğin 4 üncü maddesinin birinci fıkrasına göre "Şirket faaliyetlerinin, ikinci fıkrada belirtilen konularda Müsteşarlıkça çıkarılacak tebliğler hariç olmak üzere, bu Yönetmelik ile TMSK'nun finansal tabloların hazırlanma ve sunulma esaslarına ilişkin mevzuat hükümleri çerçevesinde muhasebeleştirilmesi esastır." Aynı Yönetmeliğin 6 ıncı maddesinin birinci fıkrasında ise bilanço, "şirketlerin belirli bir tarihteki iktisadi ve mali durumunu yansıtan, varlıklarını, borçlarını ve özsermayelerini, aktif ve pasif hesaplar şeklinde gerçeğe uygun ve doğru bir biçimde gösteren tablo" olarak tanımlanmıştır.

Bu çerçevede finansal raporların gerçek durumu yansıtabilmesi adına 2011/23 sayılı genelge ile dava sürecinde olan dosyalar için kazanma ve kaybetme ihtimalinin değerlendirilmesi suretiyle karşılık ayrılması gerektiği ve dava sürecinde olan dosyalar için hangi esaslara göre muallak tazminat karşılığında indirim yapılabileceği belirtilmiştir.

İlgili genelgede belirtilen esaslara uygun olarak davanın sonuçlanma tarihi dikkate alınarak hesaplamanın yapıldığı 1 Ocak 2012 - 31 Aralık 2012 dönemi sonundan geriye doğru son beş yıllık gerçekleştirmelere göre alt branşlar itibariyle aleyhe açılan davaların tutarları üzerinden kazanma oranı hesaplanmış ve bu kazanma oranına göre dava sürecinde olan dosyalar için tahakkuk ettirilen muallak dosyalardan 15.408.138 TL, net 8.456.492 TL (31 Aralık 2011: Brüt 8.032.012 TL, Net 5.621.282 TL) indirim yapılmış olup, alt branş bazında kullanılan kazanma oranlarına aşağıda yer verilmiştir.

## Yapı Kredi Sigorta A.Ş.

### 31 Aralık 2012 Tarihi İtibariyle Konsolide Olmayan Finansal Tablolara İlişkin Açıklayıcı Dipnotlar (Para birimi aksi belirtilmedikçe Türk Lirası ("TL") olarak gösterilmiştir.)

#### 2. Önemli muhasebe politikalarının özeti (devamı)

##### 31 Aralık 2012

Branş	Kazanma oranı (%)	Brüt	Net
C.M.R Sorumluluk Sigortası	25,00	29.119	17.369
Elektronik Cihaz Sigortası	16,16	79.367	15.192
Emtea Nakliyat Sigortası	25,00	166.001	87.015
Ferdi Kaza Sigortası	5,08	15.437	13.675
Hırsızlık Sigortası	25,00	209.171	121.604
İnşaat Sigortası	18,00	345.110	16.538
İşveren Mali Sorumluluk Sigortası	10,33	53.239	29.045
Karayolları Motorlu Araçlar Zorunlu Mali Sorumluluk Sigortası	11,47	3.681.975	3.528.942
Kasko Sigortası	25,00	1.261.802	1.231.843
M.K.T. Araçları İhtiyari Mali Sorumluluk Sigortası	22,62	1.245.749	1.174.494
Makine Kırılması Sigortası	25,00	427.317	54.238
Makine Montaj Sigortası	25,00	11.519	1.224
Tekne Sigortası	0,00	-	-
Tıbbi Kötü Uygulamaya İlişkin Zorunlu Mali Sorumluluk Sigortası	15,00	1.238.144	911.468
Üçüncü Şahıslara Karşı Mali Sorumluluk Sigortası	25,00	451.322	196.296
Yangın Sigortası	25,00	6.051.118	918.190
Zorunlu Karayolu Taşımacılık Mali Sorumluluk Sigortası	10,94	141.139	139.261
Zorunlu Karayolu Yolcu Taşımacılık Mali Sorumluluk Sigortası	0,032	609	98
<b>Toplam</b>		<b>15.408.138</b>	<b>8.456.492</b>

##### 31 Aralık 2011

Branş	Kazanma oranı (%)	Brüt	Net
C.M.R Sorumluluk Sigortası	25,00	27.241	16.218
Elektronik Cihaz Sigortası	25,00	40.386	7.994
Emtea Nakliyat Sigortası	25,00	114.960	47.677
Ferdi Kaza Sigortası	3,19	6.969	6.165
Hırsızlık Sigortası	25,00	467.141	256.066
İnşaat Sigortası	18,48	298.564	14.771
İşveren Mali Sorumluluk Sigortası	6,27	7.492	5.712
Karayolları Motorlu Araçlar Zorunlu Mali Sorumluluk Sigortası	12,18	2.575.650	2.435.174
Kasko Sigortası	25,00	1.393.845	1.349.558
M.K.T. Araçları İhtiyari Mali Sorumluluk Sigortası	21,13	838.565	789.492
Makine Kırılması Sigortası	25,00	423.742	38.673
Makine Montaj Sigortası	25,00	16.796	1.748
Tekne Sigortası	0,15	858	429
Üçüncü Şahıslara Karşı Mali Sorumluluk Sigortası	25,00	413.967	151.790
Yangın Sigortası	25,00	1.405.836	499.815
<b>Toplam</b>		<b>8.032.012</b>	<b>5.621.282</b>

### **3. Önemli muhasebe tahminleri ve hükümleri**

Finansal tabloların hazırlanması, bilanço tarihleri itibariyle raporlanan varlıklar ve yükümlülüklerin tutarlarını, şarta bağlı varlıkların ve yükümlülüklerin açıklanmasını ve hesap dönemi boyunca raporlanan gelir ve giderlerin tutarlarını etkileyebilecek tahmin ve varsayımların kullanılmasını gerektirmektedir. Muhasebe değerlendirme, tahmin ve varsayımları, geçmiş tecrübe ve diğer faktörler ile o günün koşullarıyla gelecekteki olaylar hakkında makul beklentiler dikkate alınarak değerlendirilir. Bu değerlendirme ve tahminler, yönetimin mevcut olaylar ve işlemlere ilişkin en iyi bilgilerine dayanmasına rağmen, fiili sonuçlar varsayımlarından farklılık gösterebilir.

Finansal tabloların hazırlanmasında Şirket yönetiminin, raporlanan varlık ve yükümlülük tutarlarını etkileyecek, bilanço tarihi itibariyle vukuu muhtemel yükümlülük ve taahhütleri ve raporlama dönemi itibariyle gelir ve gider tutarlarını belirleyen varsayımlar ve tahminler yapması gerekmektedir.

Gerçekleşmiş sonuçlar tahminlerden farklı olabilmektedir. Tahminler düzenli olarak gözden geçirilmekte, gerekli düzeltmeler yapılmakta ve gerçekleştirildiği dönemde gelir tablosuna yansıtılmaktadırlar. Kullanılan tahminler, başlıca; sigorta muallak tazminat karşılıkları, diğer teknik karşılıklar, finansal varlıkların gerçeğe uygun değer hesaplamaları ile varlıkların değer düşüklüğü karşılıklarıyla bağlantılı olup ilgili dipnotlarda bu tahmin ve varsayımlar detaylarıyla açıklanmıştır. Bunların dışında finansal tabloların hazırlanmasında kullanılan önemli tahminler aşağıda yer almaktadır

#### **Kıdem tazminatı karşılığı:**

Şirket, ilişikteki finansal tablolarda kıdem tazminatı karşılığını aktüeryal varsayımlar kullanarak hesaplamış ve kayıtlarına yansıtmıştır. Şirket'in, 31 Aralık 2012 tarihi itibariyle, kıdem tazminatı yükümlülüğü 4.668.874 TL (31 Aralık 2011 – 4.018.289 TL)'dir.

#### **Şüpheli alacaklar karşılığı:**

Şirket aracılardan ve sigortalılardan idari ve kanuni takipteki alacakları için 31 Aralık 2012 tarihinde sona eren yıla ait finansal tablolarında 2.605.278 TL (31 Aralık 2011; 2.653.511 TL) tutarında şüpheli alacak karşılığı ayırmıştır. Şirket ayrıca kanuni takipte olmayan ancak tahsil edemeyeceğini düşündüğü alacakları için de 2.522.581 TL (31 Aralık 2011: 2.275.148 TL) tutarında sigortacılık faaliyetlerinden alacak karşılığı ayırmıştır.

#### **Rücu alacakları:**

Şirket, 31 Aralık 2012 tarihi itibariyle tahakkuk esasına göre dava ve icra safhasında olan rücu alacakları ve mutabık kalınmamış şahıs rücu alacakları için şüpheli alacak karşılığı sonrası (reasürans hissesi düşüldükten sonra) 9.006.480 TL (31 Aralık 2011 – 9.313.588 TL) tutarında net rücu alacağını kayıtlara almıştır.

**31 Aralık 2012 Tarihi İtibariyle**

**Konsolide Olmayan Finansal Tablolara İlişkin Açıklayıcı Dipnotlar**

(Para birimi aksi belirtilmedikçe Türk Lirası ("TL") olarak gösterilmiştir.)

---

### **3. Önemli muhasebe tahminleri ve hükümleri (devamı)**

#### **Muallak tazminat karşılığı:**

Muallak tazminat karşılığı hesaplanırken birçok tahmin ve hükümlerin yanı sıra eksper, bilirkişi, danışman görüşü gibi kesin kanıtlara da başvurulur. Muallak tazminat karşılığı tutarlarının kesin olarak son haline ulaşması uzun zaman alabilmektedir. Bu nedenle muallak tazminat karşılığı hesaplamasında aktüeryal zincirleme merdiven metodu ile Şirket'in geçmiş yıllar hasar gelişim tutarları deneyimi de baz alınmaktadır. Geçmiş yıllar hasar gelişimi gelecekteki hasar tutarları hesaplamasında kullanılmaktadır. Bu hesaplama, ödenen hasarlar gelişimleri, geçmişte hasar başına düşen ortalama tazminat tutarı, geçmiş hasar sayıları ile beklenen hasar/prim oranı dikkate alınarak yapılmaktadır. Teknik Karşılıklar Yönetmeliği uyarınca, 30 Eylül 2010 tarihinden itibaren, hesap dönemi sonu itibariyle uygulama esasları Müsteşarlıkça belirlenen aktüeryal zincirleme merdiven yöntemleri kullanılarak gerçekleşmiş ancak rapor edilmemiş tazminat bedeli hesap edilir. Tahakkuk etmiş ve hesaben tespit edilmiş muallak tazminat karşılığı ile seçilen aktüeryal zincirleme merdiven yöntemi arasındaki fark gerçekleşmiş ancak rapor edilmemiş tazminat bedelidir. Ayrıca, aktüer tarafından büyük hasar ayıklaması yapılan branşlarda da, ayıklanan büyük hasarlar için bir sonraki yıl yeterlilik farkı hesaplaması yapılır.

Hazine Müsteşarlığı'nın "Sigorta Ve Reasürans İle Emeklilik Şirketlerinin Teknik Karşılıklarına ve Bu Karşılıkların Yatırılacağı Varlıklara İlişkin Yönetmelikte Değişiklik Yapılmasına Dair Yönetmelik" hakkındaki 2012/316 sayılı sirküleri uyarınca gerçekleşmiş ancak rapor edilmemiş tazminat bedellerinin test edilmesi için yapılan hesaplamalar 30 Haziran 2012 tarihi itibariyle kaldırılmıştır.

Büyük hasar eliminasyonu Hazine Müsteşarlığı tarafından yayımlanan 18 Ekim 2011 tarih ve 2011/16 sayılı Genelgenin "F-Büyük Hasarlar Maddesi" gereğince hesaplanır. Büyük hasar eliminasyonu yapılan branşlar, Yangın ve Doğal Afetler, Kara Araçları Sorumluluk - Trafik ve Genel Sorumluluk branşlarıdır.

Şirket'in 31 Aralık 2012 tarihi itibariyle muallak tazminat karşılığı tutarı net 152.473.373 TL (31 Aralık 2011 – 120.855.085 TL)'dir.

#### **Ertelenen vergi:**

Ertelenmiş vergi, bilanço yükümlülüğü metodu dikkate alınarak, aktif ve pasiflerin finansal raporlamada yansıtılan değerleri ile yasal vergi hesabındaki bazları arasındaki geçici farklardan oluşan vergi etkileri dikkate alınarak yansıtılmaktadır. Ertelenmiş vergi varlığı hesaplamasında çeşitli tahmin ve hükümler kullanılmaktadır. Şirket, 31 Aralık 2012 tarihi itibariyle 7.271.648TL (31 Aralık 2011 – 7.966.798 TL) tutarında net ertelenmiş vergi varlığı hesaplamış ve kayıtlarına yansıtmıştır.

Şirket 31 Aralık 2011 tarihli finansal tablolarını hazırladığı tarih itibariyle kurumlar vergisi hesabında dikkate aldığı 6.904.010 TL tutarındaki kalemleri 30 Nisan 2012 tarihli kurumlar vergisi beyannamesini verirken yeniden gözden geçirmiş ve bu tutarlara hesaplamada yer vermemiştir. Bu kalemler finansal tabloların hazırlandığı tarihte ertelenmiş vergiye konu edildiğinden bu değişiklik ilgili dönem için sadece kurumlar vergisi karşılığı ile ertelenmiş vergi hesabı arasında bir geçişmeye neden olmuştur.

## Yapı Kredi Sigorta A.Ş.

31 Aralık 2012 Tarihi İtibariyle

### Konsolide Olmayan Finansal Tablolara İlişkin Açıklayıcı Dipnotlar

(Para birimi aksi belirtilmedikçe Türk Lirası ("TL") olarak gösterilmiştir.)

#### 4. Sigorta ve finansal riskin yönetimi

##### *Sigorta riski*

Sigorta sözleşmelerine ilişkin risk, sigorta konusu olayın gerçekleşmesi ihtimali ve bu olaydan kaynaklanacak olan hasar tutarının bilinmiyor olmasıdır. Sigorta sözleşmelerinin doğası gereği, söz konusu risk rastlantısal ve dolayısıyla tam olarak tahmin edilemez.

Fiyatlandırma ve karşılık ayırma metotlarına ihtimal teorisinin uygulandığı bir poliçe portföyünde, Şirket'in sigorta sözleşmeleriyle ilgili olarak maruz kaldığı temel risk, ödenen hasar ve tazminatların sigortacılık karşılıklarının kayıtlı değerlerinin üstünde gerçekleşmesidir. Şirket poliçe yazma stratejisini, kabul edilen sigorta risklerinin tipine ve oluşan hasarlara göre belirlemektedir.

Şirket söz konusu riskleri, şekillendirmiş olduğu poliçe yazma stratejisi ve bütün branşlarda tarafı olduğu reasürans anlaşmaları ile yönetmektedir.

Sigorta riskinin (sigorta edilen azami tutar) branş bazında dağılımı aşağıda özetlenmiştir (sağlık branşı hariç):

	31 Aralık 2012	31 Aralık 2011
Kara araçları sorumluluk	298.583.494.100	693.789.187.489
Yangın ve doğal afetler	102.391.233.637	73.308.701.533
Kaza	289.210.076.063	75.572.451.327
Genel zararlar	73.132.641.493	43.522.760.430
Genel sorumluluk	13.236.696.946	14.724.505.215
Nakliyat	21.209.040.601	11.538.488.455
Kara araçları	9.593.066.079	6.396.348.377
Hava araçları sorumluluk	4.663.391.100	5.852.853.650
Hava araçları	1.406.194.667	726.855.949
Hukuksal koruma	1.050.545.619	481.581.900
Su araçları	795.686.164	442.224.790
<b>Toplam</b>	<b>815.272.066.469</b>	<b>926.355.959.115</b>

##### *Duyarlılık analizleri*

##### *Finansal risk*

Şirket, sahip olduğu finansal varlıklar, reasürans varlıkları ve sigortacılık yükümlülüklerinden dolayı finansal risklere maruz kalmaktadır. Özet olarak temel finansal risk, finansal varlıklardan sağlanan gelirlerin, sigorta sözleşmelerinden kaynaklanan yükümlülüklerin karşılanmasında yetersiz kalmasıdır. Finansal riskin en önemli bileşenleri piyasa riski (kur riski, piyasa değeri faiz oranı riski, nakit akımı faiz oranı riski ve fiyat riskini içerir), kredi riski ve likidite riskidir. Şirket'in genel risk yönetimi programı, finansal piyasaların değişkenliğine ve bunun Şirket'in finansal performansı üzerindeki muhtemel olumsuz etkilerinin asgari seviyeye indirilmesine yoğunlaşmaktadır. Risk yönetimi, Şirket yönetimi tarafından Yönetim Kurulu'nca onaylanmış usuller doğrultusunda gerçekleştirilmektedir.



**31 Aralık 2012 Tarihi İtibariyle**  
**Konsolide Olmayan Finansal Tablolara İlişkin Açıklayıcı Dipnotlar**  
(Para birimi aksi belirtilmedikçe Türk Lirası ("TL") olarak gösterilmiştir.)

---

**4. Sigorta ve finansal riskin yönetimi (devamı)**

**(a) Piyasa riski**

**i. Nakit akım faiz oranı riski**

Şirket, değişken faiz oranlı finansal varlıkların ve yükümlülüklerinin tabi olduğu faiz oranlarının değişiminin etkisinden doğan faiz oranı riskine maruz kalmaktadır.

Değişken faiz oranlı finansal varlıklar, Şirket'i faiz oranı riskine maruz bırakmaktadır. 31 Aralık 2012 tarihinde değişken faizli finansal varlıklarına uygulanan piyasa faiz oranı %1 yüksek/düşük olsaydı ve diğer tüm değişkenler sabit kalsaydı, ilgili döneme ait net gelir 22.850 TL (31 Aralık 2011: 145.262 TL) daha yüksek/düşük olacaktı.

**ii. Kur riski**

Şirket, döviz cinsinden alacak ve borçların Türk Lirası'na çevrilmesinden dolayı döviz kuru değişikliklerinden doğan kur riskine maruz kalmaktadır. Bu riskler, döviz pozisyonunun analiz edilmesi ile takip edilmektedir.

31 Aralık 2012 tarihi itibariyle Euro, TL karşısında %10 oranında değer kazansaydı/kaybetseydi ve diğer tüm değişkenler sabit kalsaydı, Euro cinsinden alacak ve borçların çevrimi dolayısıyla oluşacak kur farkı karı/zararı sonucu net varlıklar 1.340.792 TL (31 Aralık 2011: 842.799TL) daha yüksek/düşük olacaktı.

31 Aralık 2012 tarihi itibariyle ABD Doları, TL karşısında %10 oranında değer kazansaydı/kaybetseydi ve diğer tüm değişkenler sabit kalsaydı, ABD Doları cinsinden alacak ve borçların çevrimi dolayısıyla oluşacak kur farkı zararı/karısı sonucu net varlıklar 1.842.192 TL(31 Aralık 2011: 1.148.304 TL) daha yüksek/düşük olacaktı.

31 Aralık 2012 ve 2011 tarihleri itibariyle Şirket'in döviz cinsinden satılmaya hazır finansal varlığı bulunmadığından, kur değişikliklerinin Şirket'in özsermaye hesapları arasında yer alan "Finansal varlıkların değerlemesi" hesabı üzerinde bir etkisi olmamaktadır.

Şirket'in döviz cinsinden olan varlık ve yükümlülüklerine ilişkin bilgiler ilgili dipnotlarda yer almaktadır.

**iii. Fiyat riski**

Şirket'in finansal varlıkları, Şirket'i fiyat riskine maruz bırakmaktadır. Şirket emtea fiyat riskine maruz değildir.

31 Aralık 2012 tarihi itibariyle Şirket'in satılmaya hazır olarak sınıflandırılan kote edilmiş hisse senedi yatırımı bulunmamaktadır (31 Aralık 2011: Yoktur).

31 Aralık 2012 tarihi itibariyle Şirket'in sabit faizli satılmaya hazır borçlanma araçları piyasa değerinden tutulmaktadır. Piyasa faiz oranları %1 oranında artsaydı azalsaydı ve diğer tüm değişkenler sabit kalsaydı, ilgili döneme ait "Finansal varlıkların değerlemesi" hesabı üzerindeki etkisi 4.497.548 TL(31 Aralık 2011: 6.839.321TL) daha düşük/yüksek olacaktı.

Yukarıda açıklanan piyasa riskine ilişkin duyarlılık analizleri vergi öncesi hesaplanan etkileri yansıtmaktadır.

**31 Aralık 2012 Tarihi İtibariyle**  
**Konsolide Olmayan Finansal Tablolara İlişkin Açıklayıcı Dipnotlar**  
(Para birimi aksi belirtilmedikçe Türk Lirası ("TL") olarak gösterilmiştir.)

**4. Sigorta ve finansal riskin yönetimi (devamı)**

**(b) Kredi riski**

Finansal varlıkların mülkiyeti, karşı tarafın sözleşmenin şartlarını yerine getirmeme riskini taşır. Şirket'in kredi riski, nakit benzerleri ile banka mevduatları, finansal varlıklar, sigortacılık yükümlülüklerindeki reasürans payları, reasürans şirketlerinden alacaklar ve sigortalılardan ve aracı kurumlardan olan prim alacaklarından kaynaklanmaktadır. Bu riskler, Şirket yönetimi tarafından karşı tarafa olan toplam kredi riski olarak görülmektedir.

Şirket kredi ve alacaklar olarak sınıflandırılan finansal varlıklarının ve sigorta faaliyetlerinden kaynaklanan alacaklarının (reasürans alacakları dahil) kredi riskini alınan teminat ve karşı taraf seçiminde uyguladığı prosedürler ile takip etmekte ve sınırlandırmaktadır. Bu alacaklar ile ilgili diğer açıklamalar 12 no'lu dipnotta verilmiştir.

Şirket'in kredi ve alacak grubu dışında kalan ve kredi riskine tabi finansal varlıkları genellikle devlet iç borçlanma senetleri, Türkiye'de yerleşik banka ve diğer finansal kurumlarda tutulan vadeli ve vadesiz mevduatı temsil etmekte ve bu alacaklar yüksek kredi riskine sahip olarak kabul edilmemektedir.

**(c) Likidite riski**

Şirket, sigorta sözleşmelerinden kaynaklanan yükümlülüklerin karşılanabilmesi için elinde bulunan nakit kaynakları kullanmaktadır. Likidite riski, makul bir maliyet dahilinde, borçların ödenmesi için yeterli nakdin bulunmaması riskidir. Yönetim, söz konusu borçların ödenmesine yetecek tutarda fon bulundurulmasıyla ilgili limitleri belirler.

Aşağıdaki tablo, Şirket'in finansal ve sigorta yükümlülüklerinin bilanço tarihleri itibariyle sözleşmeden kaynaklanan ve beklenen vadelerine kalan sürelerine göre dağılımını göstermektedir. Tabloda gösterilen tutarlar, sigorta ve reasürans şirketlerine borçlar dışında iskonto edilmemiş değerlerdir.

<b>Sözleşmeden kaynaklanan nakit akımları</b>				
<b>31 Aralık 2012</b>	<b>3 aya kadar</b>	<b>3 ay - 1 yıl</b>	<b>1 yıl -5 yıl</b>	<b>Toplam</b>
Sigorta ve reasürans şirketlerine borçlar	13.672.190	6.727.759	-	20.399.949
SGK Borçlar	1.505.869	2.003.380	5.421.227	8.930.476
	<b>15.178.059</b>	<b>8.731.139</b>	<b>5.421.227</b>	<b>29.330.425</b>

<b>Beklenen nakit akımları</b>					
<b>31 Aralık 2012</b>	<b>3 aya kadar</b>	<b>3 ay - 1 yıl</b>	<b>1 yıl - 5 yıl</b>	<b>5 yıldan uzun</b>	<b>Toplam</b>
Muallak hasar karşılığı - net (*)	41.058.756	33.427.114	77.987.503	-	152.473.373
Devam eden riskler karşılığı - net	89.800	1.624.353	11.984	105	1.726.242
Dengeleme karşılığı - net	-	-	-	13.141.189	13.141.189
İkramiye ve İndirimler Karşılığı	-	1.468.744	-	-	1.468.744
	<b>41.148.556</b>	<b>36.520.211</b>	<b>77.999.487</b>	<b>13.141.294</b>	<b>168.809.548</b>

## Yapı Kredi Sigorta A.Ş.

### 31 Aralık 2012 Tarihi İtibariyle Konsolide Olmayan Finansal Tablolara İlişkin Açıklayıcı Dipnotlar (Para birimi aksi belirtilmedikçe Türk Lirası ("TL") olarak gösterilmiştir.)

#### 4. Sigorta ve finansal riskin yönetimi (devamı)

31 Aralık 2011	Sözleşmeden kaynaklanan nakit akımları			
	3 aya kadar	3 ay - 1 yıl	1 yıl -5 yıl	Toplam
Sigorta ve reasürans şirketlerine borçlar	2.438.022	800.158	-	3.238.180
SGK Borçlar	1.728.521	-	5.909.162	7.637.683
	<b>4.166.543</b>	<b>800.158</b>	<b>5.909.162</b>	<b>10.875.863</b>

31 Aralık 2011	Beklenen nakit akımları				
	3 aya kadar	3 ay - 1 yıl	1 yıl - 5 yıl	5 yıldan uzun	Toplam
Muallak hasar karşılığı - net (*)	32.569.258	26.866.188	61.419.639	-	120.855.085
Devam eden riskler karşılığı - net	196.882	3.806.908	121.743	24	4.125.557
Dengeleme karşılığı - net	-	-	-	7.968.674	7.968.674
İkramiye ve İndirimler Karşılığı	-	1.129.536	-	-	1.129.536
	<b>32.766.140</b>	<b>31.802.632</b>	<b>61.541.382</b>	<b>7.968.698</b>	<b>134.078.852</b>

(\*) Şirket dava konusu muallak hasarların ödenmesinin bir yıldan daha uzun bir sürede gerçekleşeceğini öngörmektedir. Muallak hasarlar karşılığının tamamı bilançolarda kısa vadeli olarak sınıflandırılmıştır.

Şirket yukarıda belirtilen yükümlülükleri, aktifinde yer alan finansal varlıklar ve nakit ve nakit benzeri varlıklar ile karşılamayı öngörmektedir.

#### **Finansal araçların gerçeğe uygun değeri**

Gerçeğe uygun değer, finansal araçların, zorunlu bir satış veya tasfiye işlemi dışında gönüllü taraflar arasındaki bir cari işlemde, el değiştirebileceği bir tutar olup, eğer varsa teşkilatlanmış bir piyasada işlem gören fiyatı ile en iyi şekilde belirlenir.

Finansal araçların tahmini gerçeğe uygun değerleri, Şirket tarafından mevcut piyasa bilgileri ve uygun değerlendirme yöntemleri kullanılarak tespit edilmektedir. 31 Aralık 2012 ve 2011 tarihleri itibariyle gerçeğe uygun değeri belirlenen finansal varlıkların tümü 1.seviye finansal varlıklardır.

Aşağıdaki yöntem ve varsayımlar, bilançoda gerçeğe uygun değerleri ile yansıtılmayan finansal araçların gerçeğe uygun değerinin tahmininde kullanılmıştır:

#### **Finansal varlıklar**

Yılsonu kurlarıyla çevrilen dövize dayalı olan bakiyelerin gerçeğe uygun değerlerinin, kayıtlı değerlerine yaklaştığı kabul edilmektedir. Nakit ve nakit benzerlerinin gerçeğe uygun değerlerinin kısa vadeli olmaları dolayısıyla kayıtlı değerlerine yaklaştığı kabul edilmektedir. Esas faaliyetlerden alacakların kayıtlı değerinin ilgili şüpheli alacak karşılığının düşülmesinden sonra gerçeğe uygun değerlerini gösterdiği tahmin edilmektedir. Borsaya kayıtlı olmayan satılmaya hazır finansal varlıkların ise maliyetleri, varsa, değer düşüklüğü çıkarılmış değerleri gerçeğe uygun değerleri olarak kabul edilmektedir.

#### **Finansal yükümlülükler**

Esas faaliyetlerden borçlar ile diğer parasal borçların kayıtlı değerlerinin gerçeğe uygun değerlerine yakın olduğu tahmin edilmektedir.

#### 4. Sigorta ve finansal riskin yönetimi (devamı)

##### **Sermaye yönetimi**

Şirket'in sermayeyi yönetirken amaçları:

- Hazine Müsteşarlığı'nın gerekli gördüğü sermaye yeterliliği şartlarını yerine getirmek,
- Şirket'in işletmelerin devamlılığı ilkesi çerçevesinde varlığını sürdürmek ve faaliyetlerin devamını sağlayabilmek,
- Sigorta sözleşmelerini risk ile orantılı olarak fiyatlandırarak sermayedarlarına getiri sağlamaktır.

Şirket, Sigorta ve Reasürans ile Emeklilik Şirketlerinin Sermaye Yeterliliklerinin Ölçülmesine ve Değerlendirilmesine İlişkin Yönetmelik Madde 10'a göre Haziran ve Aralık dönemlerinde olmak üzere yılda iki defa asgari gerekli özsermaye hesaplamakta olup, 30 Haziran 2012 tarihi itibariyle asgari gerekli özsermaye 275.281.816 TL'dir. (31 Aralık 2011: 245.298.078 TL). Rapor tarihi itibariyle, 31 Aralık 2012 tarihine ilişkin asgari gerekli özsermaye hesaplamaları devam etmektedir.

#### 5. Bölüm bilgileri

İşletme'nin "Faaliyetlere ilişkin karar almaya yetkili mercii"ye yaptığı faaliyet raporlamasına ilişkin bilgiler "TFRS 8 - Faaliyet Bölümleri" standardı kapsamında bu bölümde açıklanmıştır.

Raporlanacak alt faaliyet bölümlerinin belirlenmesinde üst yönetime verilen raporların yanı sıra, "TFRS 8 - Faaliyet Bölümleri" standardı kapsamında yer alan sayısal alt sınırlar da dikkate alınmış ve prim üretimi ve teknik karlılığına göre toplam tutarın %10'nundan fazlasını teşkil eden bölümler ayrı bir faaliyet bölümü olarak değerlendirilmiştir. Şirket'in poliçe dağıtım kanalları, direkt satışları ve acente payajlı satışlarından oluşmakta olup, toplam prim üretiminin %10'unu aşan büyük bir sigortalıya satışı bulunmamaktadır. Şirket faaliyetlerini Türkiye'de sürdürmektedir. Ana gelir kalemi poliçeler üzerinden alınan prim tutarıdır.

Şirket yönetiminin belirlediği faaliyet bölümleri 31 Aralık 2012 ve 2011 tarihleri itibariyle aşağıdaki gibidir:

##### **Sağlık dışı sigortalar**

Sağlık dışı veya elementer sigortalar Şirket'in sağlık branşı dışında faaliyette bulunduğu ağırlıklı olarak Kara Araçları (Kasko), Kara araçları sorumluluk (Trafik), Yangın, Nakliyat, Mühendislik ve diğer branşlardaki üretimden oluşmaktadır. Sağlık dışı branşlardaki üretim ağırlıklı olarak acente broker ve banka kanalı ile yapılmakta olup genellikle Türkiye sınırları içindeki risklerin sigortası olarak düzenlenmektedir. Özellikle yangın, kasko ve trafik branşında poliçeler yıllık olarak düzenlenmektedir. Yüksek risk konsantrasyonuna sahip ürünler için yurt içi ve yurt dışı reasürans şirketlerine gerekli devirler ise poliçe ile eş zamanlı düzenlenen ihtiyari reasürans sözleşmeleri ile yapılmaktadır.

##### **Sağlık sigortası**

Sağlık Sigortası, sigortalıların sigorta süresi içinde hastalanmaları ve/veya herhangi bir kaza sonucu yaralanmaları halinde tedavileri için gerekli masrafları ile varsa gündelik tazminatları, bu genel şartlarla varsa özel şartlar çerçevesinde, poliçede yazılı meblağlara kadar temin eder. Sigortanın coğrafi sınırları poliçede belirtilir.

Şirket "Faaliyetlere ilişkin karar almaya yetkili mercii" ye sunduğu bölüm raporlarını da "Sigorta ve Reasürans Şirketleri ile Emeklilik Şirketlerinin Finansal Raporlamaları Hakkında Yönetmelik" doğrultusunda, söz konusu yönetmelik ve TMSK tarafından açıklanan TMS ve TFRS ile Hazine Müsteşarlığı tarafından muhasebe ve finansal raporlama esaslarına ilişkin yayımlanan diğer yönetmelik, açıklama ve genelgeler çerçevesinde takip etmektedir.

Şirket varlıklarını bölümlere ayırmamakta olup bir bütün olarak ele almaktadır.

## Yapı Kredi Sigorta A.Ş.

### 31 Aralık 2012 Tarihi İtibariyle Konsolide Olmayan Finansal Tablolara İlişkin Açıklayıcı Dipnotlar (Para birimi aksi belirtilmedikçe Türk Lirası ("TL") olarak gösterilmiştir.)

#### 5. Bölüm bilgileri (devamı)

#### 31 Aralık 2012 tarihinde sona eren yıla ait bölüm sonuçları:

	Sağlık	Sağlık Dışı	Dağıtılmayan	Toplam
<b>TEKNİK GELİR</b>	<b>464.709.644</b>	<b>420.505.930</b>	-	<b>885.215.574</b>
1- Kazanılmış Primler (Reasürör Payı Düşülmüş Olarak)	461.345.799	377.607.022	-	838.952.821
1.1- Yazılan Primler (Reasürör payı Düşülmüş Olarak)	506.436.895	423.505.106	-	929.942.001
1.2- Kazanılmamış Primler Karşılığında Değişim	(45.091.096)	(48.297.399)	-	(93.388.495)
1.3 - Devam Eden Riskler Karşılığı	-	2.399.315	-	2.399.315
2- Diğer Teknik Gelirler (Reasürör Payı Düşülmüş Olarak)	3.363.845	42.898.908	-	46.262.753
<b>TEKNİK GİDER</b>	<b>(389.018.892)</b>	<b>(389.261.862)</b>	-	<b>(778.280.754)</b>
1- Gerçekleşen Hasarlar (Reasürör Payı Düşülmüş Olarak)	(344.504.118)	(272.509.645)	-	(617.013.763)
1.1- Ödenen Tazminatlar (Reasürör Payı Düşülmüş Olarak)	(342.942.988)	(242.452.487)	-	(585.395.475)
1.2- Muallak Tazminatlar Karşılığında Değişim (Reasürör Payı ve Devreden Kısım Düşülmüş Olarak) (+/-)	(1.561.130)	(30.057.158)	-	(31.618.288)
2- Diğer Teknik Giderler	(44.514.774)	(116.752.217)	-	(161.266.991)
	<b>75.690.752</b>	<b>31.244.068</b>	-	<b>106.934.820</b>
Mali gelir		89.183.653		89.183.653
Personel giderleri		(77.277.152)		(77.277.152)
Genel giderler		(22.207.930)		(22.207.930)
Amortisman gideri		(5.979.430)		(5.979.430)
Karşılık giderleri, net		(1.248.180)		(1.248.180)
Vergi gideri		(11.547.209)		(11.547.209)
Mali gider		(6.470.051)		(6.470.051)
Diğer		4.384.122		4.384.122
<b>Net Dönem Karı/ (Zararı)</b>	<b>75.690.752</b>	<b>31.244.068</b>	<b>(31.162.177)</b>	<b>75.772.643</b>

#### 31 Aralık 2011 tarihi itibariyle sona eren yıla ait bölüm sonuçları:

	Sağlık	Sağlık dışı	Dağıtılmayan	Toplam
<b>Teknik Gelir</b>	<b>376.387.341</b>	<b>332.215.437</b>	-	<b>708.602.778</b>
1- Kazanılmış Primler (Reasürör Payı Düşülmüş Olarak)	373.904.781	297.145.157	-	671.049.938
1.1- Yazılan Primler (Reasürör payı Düşülmüş Olarak)	409.564.573	334.783.790	-	744.348.363
1.2- Kazanılmamış Primler Karşılığında Değişim	(35.659.792)	(33.837.832)	-	(69.497.624)
1.3 - Devam Eden Riskler Karşılığı	-	(3.800.801)	-	(3.800.801)
2- Diğer Teknik Gelirler (Reasürör Payı Düşülmüş Olarak)	2.482.560	35.070.280	-	37.552.840
<b>Teknik Gider</b>	<b>(322.360.374)</b>	<b>(303.967.141)</b>	-	<b>(626.327.515)</b>
1- Gerçekleşen Hasarlar (Reasürör Payı Düşülmüş Olarak)	(291.466.169)	(214.803.138)	-	(506.269.307)
1.1- Ödenen Tazminatlar (Reasürör Payı Düşülmüş Olarak)	(292.499.277)	(203.440.613)	-	(495.939.890)
1.2- Muallak Tazminatlar Karşılığında Değişim (Reasürör Payı ve Devreden Kısım Düşülmüş Olarak) (+/-)	1.033.108	(11.362.525)	-	(10.329.417)
2- Diğer Teknik Giderler	(30.894.205)	(89.164.003)	-	(120.058.208)
	<b>54.026.967</b>	<b>28.248.296</b>	-	<b>82.275.263</b>
Mali gelir		80.142.551		80.142.551
Personel giderleri		(66.833.183)		(66.833.183)
Genel giderler		(19.846.709)		(19.846.709)
Amortisman gideri		(5.377.763)		(5.377.763)
Karşılık giderleri, net		426.548		426.548
Vergi gideri		(6.072.455)		(6.072.455)
Mali gider		(8.481.339)		(8.481.339)
Diğer		(1.048.036)		(1.048.036)
<b>Net dönem karı/ (zararı)</b>	<b>54.026.967</b>	<b>28.248.296</b>	<b>(27.090.386)</b>	<b>55.184.877</b>

## Yapı Kredi Sigorta A.Ş.

31 Aralık 2012 Tarihi İtibariyle

### Konsolide Olmayan Finansal Tablolara İlişkin Açıklayıcı Dipnotlar

(Para birimi aksi belirtilmedikçe Türk Lirası ("TL") olarak gösterilmiştir.)

#### 6. Maddi duran varlıklar

**6.1 Dönemin tüm amortisman giderleri ile itfa ve tükenme payları:** 5.979.430 TL, (1 Ocak - 31 Aralık 2011: 5.377.763 TL).

6.1.1 Amortisman giderleri 1.965.811 TL (1 Ocak - 31 Aralık 2011: 1.470.924 TL).

6.1.2 İtfa ve tükenme payları 4.013.619 TL (1 Ocak - 31 Aralık 2011: 3.906.839 TL).

**6.2 Amortisman hesaplama yöntemleri ile bu yöntemlerde yapılan değişikliklerin dönemin amortisman giderlerinde meydana getirdiği artış (+) veya azalış (-):** Yoktur. (1 Ocak – 31 Aralık 2011: 1.359.391 TL)

#### 6.3 Cari dönemde duran varlık hareketleri:

6.3.1 Satın alınan, imal veya inşa edilen maddi duran varlıkların maliyeti: 3.501.198 TL (1 Ocak - 31 Aralık 2011: 3.260.223 TL).

6.3.2 Satılan veya hurdaya ayrılan maddi duran varlık maliyeti: 2.436.514 TL (1 Ocak-31 Aralık 2011: 5.235.633 TL).

6.3.3 Cari dönemde ortaya çıkan değerlendirme artışları:

6.3.3.1 Varlık maliyetlerinde (+): Yoktur (1 Ocak - 31 Aralık 2011: Yoktur).

6.3.3.2 Birikmiş amortismanlarda (-): Yoktur (1 Ocak - 31 Aralık 2011: Yoktur).

6.3.4 Yapılmakta olan yatırımların niteliği, toplam tutarı, başlangıç ve bitiş tarihi ve tamamlama derecesi (\*): 283.532 TL (1 Ocak - 31 Aralık 2011: 468.910 TL).

(\*) 2011 yılından sarkan bir adet bilgi işlem otomasyon projesi ve 2012 yılında başlanılan ve 2013 yılında tamamlanması planlanan kurum içi sosyal paylaşım platformu yazılımı ile elementer sigortacılık geliştirme yazılımına ait olup maddi olmayan varlıklara ilişkin avanslar altında takip edilmektedir.

#### Maddi duran varlık hareket tablosu:

	1 Ocak 2012	Değer artışı	İlaveler	Çıkışlar	31 Aralık 2012
<b>Maliyet:</b>					
Demirbaş ve tesisatlar	18.710.837	-	1.562.900	(1.828.250)	18.445.487
Diğer maddi varlıklar	7.562.939	-	1.794.848	(353.396)	9.004.391
Kullanım amaçlı gayrimenkuller	4.658.691	136.849	6.019	-	4.801.559
<b>Toplam maliyet</b>	<b>30.932.467</b>	<b>136.849</b>	<b>3.363.767</b>	<b>(2.181.646)</b>	<b>32.251.437</b>
<b>Birikmiş amortisman:</b>					
Demirbaş ve tesisatlar	(14.855.591)	-	(1.500.900)	1.802.433	(14.554.058)
Diğer maddi varlıklar	(6.683.948)	-	(316.426)	343.985	(6.656.389)
Kullanım amaçlı gayrimenkuller	(1.807.546)	-	(97.671)	-	(1.905.217)
<b>Toplam birikmiş amortisman</b>	<b>(23.347.085)</b>	<b>-</b>	<b>(1.914.997)</b>	<b>2.146.418</b>	<b>(23.115.664)</b>
<b>Net kayıtlı değer</b>	<b>7.585.382</b>				<b>9.135.773</b>

## Yapı Kredi Sigorta A.Ş.

### 31 Aralık 2012 Tarihi İtibariyle Konsolide Olmayan Finansal Tablolara İlişkin Açıklayıcı Dipnotlar (Para birimi aksi belirtilmedikçe Türk Lirası ("TL") olarak gösterilmiştir.)

#### 6. Maddi duran varlıklar (devamı)

	1 Ocak 2011	İlaveler	Çıkışlar	31 Aralık 2011
<b>Maliyet:</b>				
Demirbaş ve tesisatlar	16.333.035	2.770.111	(392.309)	18.710.837
Diğer maddi varlıklar	7.261.834	333.242	(32.137)	7.562.939
Kullanım amaçlı gayrimenkuller	6.286.450	90.270	(1.718.029)	4.658.691
Motorlu taşıtlar	101.661	-	(101.661)	-
<b>Toplam maliyet</b>	<b>29.982.980</b>	<b>3.193.623</b>	<b>(2.244.136)</b>	<b>30.932.467</b>
<b>Birikmiş amortisman:</b>				
Demirbaş ve tesisatlar	(14.086.349)	(1.158.685)	389.443	(14.855.591)
Diğer maddi varlıklar	(6.556.405)	(159.676)	32.133	(6.683.948)
Kullanım amaçlı gayrimenkuller	(2.376.273)	(96.495)	665.222	(1.807.546)
Motorlu taşıtlar	(45.168)	-	45.168	-
<b>Toplam birikmiş amortisman</b>	<b>(23.064.195)</b>	<b>(1.414.856)</b>	<b>1.131.966</b>	<b>(23.347.085)</b>
<b>Net kayıtlı değer</b>	<b>6.918.785</b>			<b>7.585.382</b>

31 Aralık 2010 tarihi itibariyle net defter değeri 2.794.074 TL olan Ege Bölge Binası 6 Haziran 2011 tarihinde 10.500.000 TL'ye satılmıştır. TMS uyarınca hesaplanıp gelir tablosunda yatırım gelirleri içinde muhasebeleştirilen 7.705.927 TL satış karının, Vergi Usul Kanunu'na göre hesaplanmış 6.824.060 TL tutarındaki kısmının %75'ine denk gelen 5.118.045 TL Kurumlar Vergisi Kanunu'nun 5/1-e maddesi uyarınca vergiden istisna edilmiş olup, 31 Aralık 2011 tarihi itibariyle özsermaye altında "Dağıtım Konu Olmayan Dönem Karı" olarak sınıflandırılmış, 2012 yılında ise diğer yedekler hesabına transfer edilmiştir.(15 no'lu dipnot).Şirket ilgili binanın muhtelif katlarında kiracı olarak ikametini devam ettirmektedir.

31 Aralık 2011 tarihi itibariyle net defter değerleri toplamı 89.944 TL olan Çorum Osmaniye 1 no.lu mesken, Çorum Osmaniye 3 no.lu mesken, Adapazarı büro, Antalya Muratlı ilçesi büro, Sakarya Karasu 9 no.lu mesken muhtelif tarihlerde satılmış olup, toplam satış tutarı 150.000 TL'dir. TMS uyarınca hesaplanıp gelir tablosunda yatırım gelirleri içinde muhasebeleştirilen 60.056 TL satış karının, Vergi Usul Kanunu'na göre hesaplanmış 60.887 TL tutarındaki kısmının %75'ine denk gelen 45.665 TL Kurumlar Vergisi Kanunu'nun 5/1-e maddesi uyarınca vergiden istisna edilmiş olup, 31 Aralık 2012 tarihi itibariyle özsermaye altında "Dağıtım Konu Olmayan Dönem Karı" olarak sınıflandırılmıştır.

Maddi duran varlıkların gerçeğe uygun değerlerinin, enflasyona göre düzeltilmiş maliyet değerlerinden düşük olduğu durumlarda söz konusu farklar için değer düşüş karşılığı ayrılmaktadır. Şirket kullanım amaçlı gayrimenkulleri için ayırmış olduğu 227.336 TL tutarındaki değer düşüklüğünün 136.849 TL tutarındaki kısmını 2012 yılı içerisinde yaptırılan ekspertize istinaden iptal etmiştir. (31 Aralık 2011: 227.336 TL).

Kullanım amaçlı gayrimenkuller üzerinde 1.022.310 TL (31 Aralık 2011: 1.022.310 TL) tutarında ipotek bulunmaktadır (43 no'lu dipnot).

Şirket'in finansal kiralama işlemlerinde kiracı olarak edindiği maddi duran varlıklar aşağıdaki gibidir:

	31 Aralık 2012	31 Aralık 2011
Maliyet - aktifleştirilmiş finansal kiralama sözleşmeleri	2.974.882	4.137.741
Birikmiş amortisman	(2.969.241)	(4.130.755)
<b>Net kayıtlı değer</b>	<b>5.641</b>	<b>6.986</b>

## Yapı Kredi Sigorta A.Ş.

### 31 Aralık 2012 Tarihi İtibariyle Konsolide Olmayan Finansal Tablolara İlişkin Açıklayıcı Dipnotlar (Para birimi aksi belirtilmedikçe Türk Lirası ("TL") olarak gösterilmiştir.)

#### 7. Yatırım amaçlı gayrimenkuller

	1 Ocak 2012	İlaveler	Değer düşüklüğü	Çıkışlar	31 Aralık 2012
<b>Maliyet:</b>					
Binalar	2.445.293	133.131	-	(254.868)	2.323.556
Arsa	-	4.300	-	-	4.300
<b>Toplam maliyet</b>	<b>2.445.293</b>	<b>137.431</b>	<b>-</b>	<b>(254.868)</b>	<b>2.327.856</b>
<b>Birikmiş amortisman:</b>					
Binalar	(933.872)	(50.814)	-	16.453	(968.233)
Arsa	-	-	-	-	-
<b>Toplam birikmiş amortisman</b>	<b>(933.872)</b>	<b>(50.814)</b>	<b>-</b>	<b>16.453</b>	<b>(968.233)</b>
<b>Net defter değeri</b>	<b>1.511.421</b>				<b>1.359.623</b>

	1 Ocak 2011	İlaveler	Değer düşüklüğü	Çıkışlar	31 Aralık 2011
<b>Maliyet:</b>					
Binalar	5.373.700	66.600	(3.510)	(2.991.497)	2.445.293
	<b>5.373.700</b>	<b>66.600</b>	<b>(3.510)</b>	<b>(2.991.497)</b>	<b>2.445.293</b>
<b>Birikmiş amortisman:</b>					
Binalar	(1.981.033)	(56.068)	-	1.103.229	(933.872)
	<b>(1.981.033)</b>	<b>(56.068)</b>	<b>-</b>	<b>1.103.229</b>	<b>(933.872)</b>
<b>Net defter değeri</b>	<b>3.392.667</b>				<b>1.511.421</b>

Şirket'in elinde bulundurduğu yatırım amaçlı gayrimenkullerin gerçeğe uygun değerleri, lisanslı gayrimenkul değerlendirme şirketlerince hazırlanan ekspertiz raporları çerçevesinde belirlenmektedir. Yatırım amaçlı gayrimenkullerin gerçeğe uygun değerlerinin, enflasyona göre düzeltilmiş maliyet değerlerinden düşük olduğu durumlarda söz konusu farklar için değer düşüş karşılığı ayrılmıştır. Şirket 31 Aralık 2012 tarihi itibariyle yatırım amaçlı gayrimenkulleri için değer düşüklüğü karşılığı ayırmamıştır (31 Aralık 2011: 15.436 TL). Şirket'in yatırım amaçlı gayrimenkullerinin değeri Gayrimenkul Değerleme şirketleri tarafından yapılan değerlendirme sonucunda 5.845.000 TL olarak belirlenmiştir.

Şirket'in bu taşınmazlardan elde ettiği aylık kira geliri 15.798 TL'dir (1 Ocak - 31 Aralık 2011: 15.199 TL).

Yatırım amaçlı gayrimenkuller üzerinde maliyet değeri üzerinden 1.703.850 TL (31 Aralık 2011: 1.703.850 TL) tutarında ipotek bulunmaktadır (43 no'lu dipnot).



## Yapı Kredi Sigorta A.Ş.

### 31 Aralık 2012 Tarihi İtibariyle Konsolide Olmayan Finansal Tablolara İlişkin Açıklayıcı Dipnotlar (Para birimi aksi belirtilmedikçe Türk Lirası ("TL") olarak gösterilmiştir.)

#### 8. Maddi olmayan duran varlıklar

	1 Ocak 2012	İlaveler	Çıkışlar	Transferler	31 Aralık 2012
<b>Maliyet:</b>					
Diğer maddi olmayan varlıklar (*)	19.750.632	5.438.903	(843)	427.243	25.615.935
Maddi olmayan varlıklara ilişkin avanslar	468.910	241.865	-	(427.243)	283.532
	<b>20.219.542</b>	<b>5.680.768</b>	<b>(843)</b>	<b>-</b>	<b>25.899.467</b>
<b>Birikmiş amortisman:</b>					
Diğer maddi olmayan varlıklar	(7.561.563)	(4.013.619)	843	-	(11.574.339)
<b>Net defter değeri</b>	<b>12.657.979</b>	<b>1.667.149</b>	<b>-</b>	<b>-</b>	<b>14.325.128</b>
	1 Ocak 2011	İlaveler	Çıkışlar	Transferler	31 Aralık 2011
<b>Maliyet:</b>					
Diğer maddi olmayan varlıklar (*)	12.733.628	6.934.623	(7.074)	89.455	19.750.632
Maddi olmayan varlıklara ilişkin avanslar	89.455	468.910	-	(89.455)	468.910
	<b>12.823.083</b>	<b>7.403.533</b>	<b>(7.074)</b>	<b>-</b>	<b>20.219.542</b>
<b>Birikmiş amortisman:</b>					
Diğer maddi olmayan varlıklar	(3.661.798)	(3.906.839)	7.074	-	(7.561.563)
<b>Net defter değeri</b>	<b>9.161.285</b>	<b>3.496.694</b>	<b>-</b>	<b>-</b>	<b>12.657.979</b>

(\*) Diğer maddi olmayan duran varlıklar, bilgisayar yazılımları ve lisanslarından oluşmaktadır.

#### 9. İştiraklerdeki yatırımlar

Şirket'in, özsermaye muhasebesi yöntemine göre kayıtlarına yansıtacağı iştiraki bulunmamaktadır (31 Aralık 2011: Yoktur).

#### 10. Reasürans varlıkları

	31 Aralık 2012	31 Aralık 2011
Muallak hasar ve tazminat karşılığı		
reasürör payı(17 no'lu dipnot)	115.465.179	118.692.590
Kazanılmamış primler karşılığı		
reasürör payı (17 no'lu dipnot)	162.697.786	124.163.949
Reasürör şirketleri cari hesabı - net borçlar	(70.614.987)	(40.428.405)

## Yapı Kredi Sigorta A.Ş.

### 31 Aralık 2012 Tarihi İtibariyle Konsolide Olmayan Finansal Tablolara İlişkin Açıklayıcı Dipnotlar (Para birimi aksi belirtilmedikçe Türk Lirası ("TL") olarak gösterilmiştir.)

#### 10. Reasürans varlıkları (devamı)

	1 Ocak- 31 Aralık 2012	1 Ocak- 31 Aralık 2011
<b>Reasürans Gelirleri/(Giderleri)</b>		
Reasürörlere devredilen primler (24 no'lu dipnot)	(297.438.862)	(228.749.384)
Kazanılmamış primler karşılığı değişiminde reasürör payı	38.533.837	68.359.564
Ödenen hasarlarda reasürör payı	99.854.858	73.879.765
Muallak hasar ve tazminat karşılığı değişiminde reasürör payı	(3.227.410)	42.976.862
Reasürörlerden alınan komisyonlar (brüt)	51.579.747	38.882.698
Reasürörlerden alınan komisyonların ertelenmesi	(7.536.877)	(9.986.332)

Reasürans sözleşmeleri ile ilgili detaylı açıklamalar 2.14 no'lu dipnotta yapılmıştır.

#### 11. Finansal varlıklar

##### 11.1 Kuruluşun faaliyetlerine uygun, sunulan kalemlerin alt sınıflamaları:

	31 Aralık 2012		
	Bloke	Bloke olmayan	Toplam
Satılmaya hazır finansal varlıklar			
Devlet tahvilleri (*)	56.155.006	32.384.747	88.539.753
Hisse senetleri (**)	-	155.184	155.184
Alım satım amaçlı finansal varlıklar			
Yatırım Fonları	-	1.763	1.763
<b>Toplam</b>	<b>56.155.006</b>	<b>32.541.694</b>	<b>88.696.700</b>

	31 Aralık 2011		
	Bloke	Bloke olmayan	Toplam
Satılmaya hazır finansal varlıklar			
Devlet tahvilleri (*)	83.483.980	217.503.571	300.987.551
Hisse senetleri (**)	-	160.634	160.634
<b>Toplam</b>	<b>83.483.980</b>	<b>217.664.205</b>	<b>301.148.185</b>

(\*) Satılmaya hazır finansal varlıklar portföyünde bulunan devlet tahvillerinin faiz oranları %8,14 ile %12,27 (31 Aralık 2011: %8,45-%16,04) arasında değişmektedir.

(\*\*) Borsaya kote olan hisse senedi yoktur (31 Aralık 2011: Yoktur).

## Yapı Kredi Sigorta A.Ş.

### 31 Aralık 2012 Tarihi İtibariyle Konsolide Olmayan Finansal Tablolara İlişkin Açıklayıcı Dipnotlar (Para birimi aksi belirtilmedikçe Türk Lirası ("TL") olarak gösterilmiştir.)

#### 11. Finansal varlıklar (devamı)

	31 Aralık 2012	31 Aralık 2011
Kredi ve alacaklar (12 no'lu dipnot)	352.349.991	288.027.543
<b>Toplam</b>	<b>352.349.991</b>	<b>288.027.543</b>

Şirket'in yabancı para satılmaya hazır finansal varlığı bulunmamaktadır (31 Aralık 2011: Yoktur).

11.2 Yıl içinde ihraç edilen hisse senedi dışındaki menkul kıymetler: Yoktur (31 Aralık 2011: Yoktur).

11.3 Yıl içinde itfa edilen borçlanmayı temsil eden menkul kıymetler: Yoktur (31 Aralık 2011: Yoktur).

11.4 Bilançoda maliyet bedeli üzerinden gösterilmiş menkul kıymetlerin ve finansal duran varlıkların borsa rayiçlerine göre, borsa rayiçleri üzerinden gösterilmiş menkul kıymetlerin ve finansal duran varlıkların maliyet bedellerine göre değerlerini gösteren bilgi:

<i>Menkul kıymetler</i>	31 Aralık 2012		31 Aralık 2011	
	Maliyet değeri	Kayıtlı değer (Gerçeğe uygun değer )	Maliyet değeri	Kayıtlı değer (Gerçeğe uygun değer )
Devlet tahvilleri	79.770.090	88.539.753	281.074.877	300.987.551
Hisse senetleri	133.645	155.184	139.095	160.634
Yatırım fonları	1.762	1.763	-	-
	<b>79.905.497</b>	<b>88.696.700</b>	<b>281.213.972</b>	<b>301.148.185</b>

<i>Finansal duran varlıklar</i>	31 Aralık 2012		
	Endekslenmiş Maliyet	Kayıtlı değer	Gerçeğe uygun değer
Yapı Kredi Emeklilik A.Ş.	148.249.982	148.249.982	-
	<b>148.249.982</b>	<b>148.249.982</b>	-

	31 Aralık 2011		
	Endekslenmiş maliyet	Kayıtlı değer	Gerçeğe uygun değer
Yapı Kredi Emeklilik A.Ş.	148.249.982	148.249.982	-
	<b>148.249.982</b>	<b>148.249.982</b>	-

11.5 Menkul kıymetler ve bağlı menkul kıymetler grubu içinde yer alıp işletmenin ortakları, iştirakleri ve bağlı ortaklıklar tarafından çıkarılmış bulunan menkul kıymet tutarları ve bunları çıkaran ortaklıklar: Yoktur (31 Aralık 2011: Yoktur).

## Yapı Kredi Sigorta A.Ş.

### 31 Aralık 2012 Tarihi İtibariyle

### Konsolide Olmayan Finansal Tablolara İlişkin Açıklayıcı Dipnotlar

(Para birimi aksi belirtilmedikçe Türk Lirası ("TL") olarak gösterilmiştir.)

#### 11. Finansal varlıklar (devamı)

11.6 Finansal varlıklarda son üç yılda meydana gelen değer artışları: Yoktur (31 Aralık 2011: Yoktur).

#### 11.7-11.9 Finansal varlıklara ilişkin diğer açıklamalar

Satılmaya hazır finansal varlıklardan cari dönem içinde elde edilen faiz geliri ve gerçekleşen gerçeğe uygun değer farkları 21.941.649 TL (31 Aralık 2011: 26.282.070 TL) olup gelir tablosunda yatırım gelirleri altında muhasebeleştirilmiştir. Dönem içinde gerçekleşmeyen gerçeğe uygun değer farkları vergi öncesi 566.154 TL (31 Aralık 2011: (3.168.570) TL) tutarında olup özsermayede ilgili hesap kalemi altında kayıtlara yansıtılmıştır (15 no'lu dipnot).

Finansal varlıkların kalan vadelerine göre vade analizi aşağıdaki gibidir:

	31 Aralık 2012						
	Vadesiz	0 – 3 ay	3 – 6 ay	6 ay - 1 yıl	1 – 3 yıl	3 yıldan uzun	Toplam
Devlet tahvilleri	-	54.557.250	4.839.250	15.146.300	3.611.556	10.385.397	88.539.753
Hisse senetleri	155.184	-	-	-	-	-	155.184
Yatırım Fonları	1.763	-	-	-	-	-	1.763
<b>Toplam</b>	<b>156.947</b>	<b>54.557.250</b>	<b>4.839.250</b>	<b>15.146.300</b>	<b>3.611.556</b>	<b>10.385.397</b>	<b>88.696.700</b>

	31 Aralık 2011						
	Vadesiz	0 – 3 ay	3 – 6 ay	6 ay - 1 yıl	1 – 3 yıl	3 yıldan uzun	Toplam
Devlet tahvilleri	-	84.959.867	-	95.874.450	120.153.234	-	300.987.551
Hisse senetleri	160.634	-	-	-	-	-	160.634
<b>Toplam</b>	<b>160.634</b>	<b>84.959.867</b>	<b>-</b>	<b>95.874.450</b>	<b>120.153.234</b>	<b>-</b>	<b>301.148.185</b>

## Yapı Kredi Sigorta A.Ş.

31 Aralık 2012 Tarihi İtibariyle

### Konsolide Olmayan Finansal Tablolara İlişkin Açıklayıcı Dipnotlar

(Para birimi aksi belirtilmedikçe Türk Lirası ("TL") olarak gösterilmiştir.)

## 12. Krediler ve alacaklar

### 12.1 Alacakların, ticari müşterilerden olan alacaklar, ilgili taraflardan olan alacaklar, peşin ödemeler için (gelecek aylara, yıllara ait ödemeler) ve diğerleri biçiminde sınıflanması:

	31 Aralık 2012	31 Aralık 2011
Aracılardan alacaklar	203.845.279	132.345.807
Sigortalılardan alacaklar	128.941.887	140.593.438
Rücu alacakları	10.674.148	12.556.032
<b>Sigortacılık faaliyetlerinden alacaklar</b>	<b>343.461.314</b>	<b>285.495.277</b>
Esas faaliyetlerden kaynaklanan şüpheli alacaklar	95.032.633	67.677.953
Sigorta ve reasürans şirketlerinden alacaklar	10.655.629	3.813.648
<b>Esas faaliyetlerden alacaklar – brüt</b>	<b>449.149.576</b>	<b>356.986.878</b>
İdari ve kanuni takipteki rücu karşılığı (*)	(91.671.726)	(64.030.676)
Esas faaliyetlerden kaynaklanan şüpheli alacaklar karşılığı	(2.605.278)	(2.653.511)
Aracılardan ve sigortalılardan alacaklar karşılığı (*)	(2.522.581)	(2.275.148)
<b>Vadesi gelmiş bulunan ve henüz vadesi gelmeyen alacaklar için ayrılan şüpheli alacak karşılığı tutarları</b>	<b>(96.799.585)</b>	<b>(68.959.335)</b>
<b>Esas faaliyetlerden alacaklar – net</b>	<b>352.349.991</b>	<b>288.027.543</b>

Rücu alacaklarının detayı aşağıdaki gibidir:

	31 Aralık 2012	31 Aralık 2011
Rücu alacakları – brüt	102.345.874	76.586.708
Rücu alacakları - reasürans payı (**)	(42.919.670)	(25.728.016)
<b>Rücu alacakları - net</b>	<b>59.426.204</b>	<b>50.858.692</b>
İdari ve kanuni takipteki rücu alacakları karşılığı	(91.671.726)	(64.030.676)
İdari ve kanuni takipteki rücu alacakları karşılığı - reasürans payı (**)	41.252.002	22.485.572
<b>Rücu alacakları karşılığı - net</b>	<b>(50.419.724)</b>	<b>(41.545.104)</b>
<b>Toplam</b>	<b>9.006.480</b>	<b>9.313.588</b>

(\*) Bilançoda sigortacılık faaliyetlerinden alacaklar karşılığı hesabı altında yer almaktadır.

(\*\*) Bilançoda sigortacılık faaliyetlerinden borçlar hesabı altında yer almaktadır.

**31 Aralık 2012 Tarihi İtibariyle**  
**Konsolide Olmayan Finansal Tablolara İlişkin Açıklayıcı Dipnotlar**  
(Para birimi aksi belirtilmedikçe Türk Lirası ("TL") olarak gösterilmiştir.)

**12. Krediler ve alacaklar (devamı)**

**12.2 İşletmenin ortaklar, iştirakler ve bağlı ortaklıklarla olan alacak - borç ilişkisi:**

İlişkili taraflar ile olan işlem ve bakiyeler 45 no'lu dipnotta detay olarak açıklanmıştır.

**12.3 Alacaklar için alınmış olan ipotek ve diğer teminatların toplam tutarı:**

Alınan garanti ve teminatların detayı aşağıda yer almaktadır:

	<b>31 Aralık 2012</b>			
	<b>ABD Doları</b>	<b>Euro</b>	<b>TL</b>	<b>Toplam</b>
<b>Alınan garanti ve teminatlar</b>				
İpotekler	-	-	46.815.563	46.815.563
Teminat mektupları	142.127	2.419	14.865.835	15.010.381
Kamu borçlanma senetleri	-	-	859.622	859.622
Şirketlerden alınan garanti ve kefaletler	-	-	51.250	51.250
<b>Toplam</b>	<b>142.127</b>	<b>2.419</b>	<b>62.592.270</b>	<b>62.736.816</b>

	<b>31 Aralık 2011</b>			
	<b>ABD Doları</b>	<b>Euro</b>	<b>TL</b>	<b>Toplam</b>
<b>Alınan garanti ve teminatlar</b>				
İpotekler	-	-	45.828.350	45.828.350
Teminat mektupları	130.296	2.514	15.774.944	15.907.754
Kamu borçlanma senetleri	-	-	857.064	857.064
Şirketlerden alınan garanti ve kefaletler	-	-	130.622	130.622
<b>Toplam</b>	<b>130.296</b>	<b>2.514</b>	<b>62.590.980</b>	<b>62.723.790</b>

**Yapı Kredi Sigorta A.Ş.****31 Aralık 2012 Tarihi İtibariyle****Konsolide Olmayan Finansal Tablolara İlişkin Açıklayıcı Dipnotlar**

(Para birimi aksi belirtilmedikçe Türk Lirası ("TL") olarak gösterilmiştir.)

**12. Krediler ve alacaklar (devamı)****12.4 Yabancı paralarla temsil edilen ve kur garantisi olmayan alacak ve borçlar ile aktifte mevcut yabancı paraların ayrı ayrı tutarları ve TL'ye dönüştürme kurları:**

<b>31 Aralık 2012</b>				
	<b>Döviz cinsi</b>	<b>Döviz tutarı</b>	<b>Kur</b>	<b>Tutar TL</b>
<b>Krediler ve alacaklar</b>				
Dövizli Prim Alacağı	Euro	15.072.520	2,3517	35.446.045
	ABD Doları	37.113.077	1,7826	66.157.771
	CHF	304.914	1,9430	592.448
	GBP	64.428	2,8708	184.960
	JPY	731.970	0,02066	15.123
	AUD	23	1,8477	42
	CAD	2.159	1,7919	3.869
	DKK	(1.406)	0,31518	(443)
				<b>102.399.815</b>
Dövizli Komisyon Borcu	Euro	880.465	2,3517	2.070.590
	ABD Doları	2.412.537	1,7826	4.300.588
	CHF	33.230	1,9430	64.566
	GBP	10.050	2,8708	28.852
	JPY	131.233	0,02066	2.711
	AUD	5	1,8477	9
	CAD	268	1,7919	480
	DKK	14.947	0,31518	4.711
				<b>6.472.507</b>
<b>31 Aralık 2011</b>				
	<b>Döviz cinsi</b>	<b>Döviz tutarı</b>	<b>Kur</b>	<b>Tutar TL</b>
<b>Krediler ve Alacaklar</b>				
Dövizli Prim Alacağı	Euro	13.216.798	2,4438	32.299.210
	ABD Doları	18.816.399	1,8889	35.542.296
	CHF	218.830	2,0062	439.016
	GBP	35.659	2,9170	104.018
	JPY	390.821	0,0243	9.513
	AUD	23	1,9166	43
	CAD	70	1,8509	129
	DKK	(727)	0,32868	(239)
				<b>68.393.986</b>
Dövizli Komisyon Borcu	Euro	937.896	2,4438	2.292.031
	ABD Doları	1.670.481	1,8889	3.155.372
	CHF	18.786	2,0062	37.688
	GBP	2.841	2,9170	8.287
	DKK	14.947	0,32868	4.913
	JPY	33.579	0,0243	817
	AUD	5	1,9166	9
	CAD	15	1,8509	28
				<b>5.499.145</b>

## Yapı Kredi Sigorta A.Ş.

### 31 Aralık 2012 Tarihi İtibariyle Konsolide Olmayan Finansal Tablolara İlişkin Açıklayıcı Dipnotlar (Para birimi aksi belirtilmedikçe Türk Lirası ("TL") olarak gösterilmiştir.)

#### 12. Krediler ve alacaklar (devamı)

##### 12.5 - 12.7Krediler ve alacaklara ilişkin diğer açıklamalar:

Sigortacılık faaliyetlerinden alacakların vade analizi aşağıdaki gibidir:

	31 Aralık 2012	31 Aralık 2011
Vadesini geçmiş	106.826.570	55.290.475
3 aya kadar	134.618.119	130.856.174
3-6 ay arası	68.267.816	66.053.336
6 ay-1 yıl arası	18.718.111	13.453.381
1 yılın üzeri	8.052.846	12.204.165
	<b>336.483.462</b>	<b>277.857.531</b>
Rücu alacakları (brüt)	102.345.874	76.586.708
Alacak reeskontu	(3.696.296)	(4.918.286)
<b>Toplam</b>	<b>435.133.040</b>	<b>349.525.953</b>

Aracılardan ve sigortalılardan alacaklar karşılığı hareket tablosu aşağıdaki gibidir:

	31 Aralık 2012	31 Aralık 2011
Dönem başı - 1 Ocak	2.275.148	1.751.387
Diğer değişim	247.433	523.761
<b>Dönem sonu -31 Aralık</b>	<b>2.522.581</b>	<b>2.275.148</b>

İdari ve kanuni takipteki net rücu alacakları karşılığının hareket tablosu aşağıdaki gibidir:

	31 Aralık 2012	31 Aralık 2011
Dönem başı - 1 Ocak	41.545.104	44.968.961
Tahsilatlar	(7.758.284)	(5.730.778)
Diğer değişim	16.632.904	2.306.921
<b>Dönem sonu -31 Aralık</b>	<b>50.419.724</b>	<b>41.545.104</b>

Esas faaliyetlerden kaynaklanan şüpheli alacaklar karşılığının hareket tablosu aşağıdaki gibidir:

	31 Aralık 2012	31 Aralık 2011
Dönem başı - 1 Ocak	2.653.511	2.559.389
Tahsilatlar	(240.113)	-
Diğer değişim	191.880	94.122
<b>Dönem sonu -31 Aralık</b>	<b>2.605.278</b>	<b>2.653.511</b>



## Yapı Kredi Sigorta A.Ş.

### 31 Aralık 2012 Tarihi İtibariyle Konsolide Olmayan Finansal Tablolara İlişkin Açıklayıcı Dipnotlar (Para birimi aksi belirtilmedikçe Türk Lirası ("TL") olarak gösterilmiştir.)

#### 12. Krediler ve alacaklar (devamı)

Vadesini geçmiş ancak karşılık ayrılmayan sigortalılardan ve acentelerden alacaklar:

	31 Aralık 2012	31 Aralık 2011
3 aya kadar	97.886.110	48.705.209
3-6 ay arası	5.982.096	4.073.784
6 ay-1 yıl arası	2.234.474	1.925.583
1 yıl üzeri	723.890	585.899
<b>Toplam</b>	<b>106.826.570</b>	<b>55.290.475</b>

Yukarıda belirtilen alacaklar için alınan garantiler aşağıdaki gibidir:

	31 Aralık 2012	31 Aralık 2011
İpotek	13.104.539	12.402.175
Teminat mektubu	6.155.256	7.231.912
Kamu borçlanma senedi	528.520	502.497
<b>Toplam</b>	<b>19.788.315</b>	<b>20.136.584</b>

#### 13. Türev finansal araçlar

Şirket tamamı kısa vadeli 3.000.000 USD ve 5.500.000 EURO nominal tutarda USD ve EURO satış/TL alış forward sözleşmelerine taraf olup, bu işlemlerin piyasa değerlemesinden kaynaklı gideri 58.094 TL diğer finansal borçlar hesabına kaydedilmiştir (31 Aralık 2011:6.000.000 USD ve 1.000.000 EURO ve gider 280.239 TL).

#### 14. Nakit ve nakit benzerleri

31 Aralık 2012 ve 2011 tarihleri itibariyle konsolide olmayan nakit akım tablosuna esas teşkil eden nakit ve nakit benzerleri 2.12 no'lu dipnotta gösterilmiştir.

**31 Aralık 2012 Tarihi İtibariyle**  
**Konsolide Olmayan Finansal Tablolara İlişkin Açıklayıcı Dipnotlar**  
(Para birimi aksi belirtilmedikçe Türk Lirası ("TL") olarak gösterilmiştir.)

**15. Sermaye**

**Sermaye**

Şirket, 7 Haziran 2012 tarih ve 69/20 sayılı Yönetim Kurulu kararı ile 250.000.000 TL. olan kayıtlı sermaye tavanı içerisinde, tamamı ödenmiş 80.000.000 TL'lik çıkarılmış sermayesinin, Hazine Müsteşarlığı'nın 4 Temmuz 2007 tarih ve 2007/3 sayılı genelgesi gereğince 31 Aralık 2006 tarihi itibariyle bilançoda yer alan ve yine Hazine Müsteşarlığı'nın 6 Kasım 2007 tarih ve 2007/18 sayılı genelgesi ile sermaye artırımlarında kullanılmasında sakınca olmadığı belirtilen deprem hasar karşılıklarının takip edildiği "Diğer Kar Yedekleri"nden karşılanmak ve Şirket'in mevcut ortaklarına bedelsiz paylar verilmek suretiyle %27,4890825 oranında, 21.991.266 TL artırılarak 101.991.266 TL'na çıkarılmasına karar vermiş olup, sermaye artırımını sebebiyle ihraç edilecek 21.991.266 TL nominal değerli payların Sermaye Piyasası Kurulu tarafından kayda alınması ve sermaye artırımının tamamlandığına ilişkin tescile mesnet belge temini için Sermaye Piyasası Kurulu'na başvuruda bulunmuştur. İlgili başvuru SPK tarafından 24 Temmuz 2012 tarih ve B.02.6.SP.K.0.13.00-1864 sayılı yazı ile onaylanmış olup, Sermaye tescil işlemi, 2 Ağustos 2012 tarihli ve 8125 sayılı Ticaret Sicil Gazete'sinde yayınlanarak tamamlanmıştır.

**Diğer sermaye yedekleri:**

Kurumlar Vergisi Kanunu 5.1.e hükümlerine göre şirketlerin aktiflerinde yer alan taşınmazlarının satışından doğan kazançların %75'lik kısmı, en az beş tam yıl süreyle pasifte özel bir fon hesabında tutulması kaydıyla kurumlar vergisinden istisnadır. İstisna edilen kazanç beş yıl içinde sermayeye ilave dışında herhangi bir şekilde başka bir hesaba nakledilemez veya işletmeden çekilemez. Şirket bu konuya ilişkin olarak Hazine Müsteşarlığı'nın yayımlanmış olduğu 22 Ekim 2008 tarih ve 2008/41 sayılı sektör duyurusunda yapılan açıklamalar doğrultusunda 31 Aralık 2010 tarihi itibariyle net defter değeri 2.794.073 TL olan Ege Bölge Binası 6 Haziran 2011 tarihinde 10.500.000 TL'ye satılmıştır. TMS 40 uyarınca hesaplanıp gelir tablosunda yatırım gelirleri içinde muhasebeleştirilen 7.705.927 TL satış karının, Vergi Usul Kanunu'na göre hesaplanmış 6.824.060 TL tutarındaki kısmının %75'ine denk gelen 5.118.045 TL Kurumlar Vergisi Kanunu'nun 5/1-e maddesi uyarınca vergiden istisna edilmiş olup, özsermaye altında "Dağıtım Konu Olmayan Dönem Karı" olarak sınıflandırılmış olup, 2012 yılı içerisinde "Diğer Sermaye Yedekleri" hesabına aktarılmıştır.

**Yasal yedekler:**

Kanuni defterlerdeki birikmiş karlar, aşağıda belirtilen kanuni yedeklerle ilgili hüküm haricinde dağıtılabilmektedir. Türk Ticaret Kanunu'na göre, yasal yedekler birinci ve ikinci tertip yasal yedekler olmak üzere ikiye ayrılır. Türk Ticaret Kanunu'na göre birinci tertip yasal yedekler, şirketin ödenmiş/çıkarılmış sermayesinin %20'sine ulaşıncaya kadar, kanuni net karın %5'i olarak ayrılır. İkinci tertip yasal yedekler ise ödenmiş/çıkarılmış sermayenin %5'ini aşan dağıtılan karın %10'udur. Türk Ticaret Kanunu'na göre, yasal yedekler ödenmiş/çıkarılmış sermayenin %50'sini geçmediği sürece sadece zararları netleştirmek için kullanılabilir, bunun dışında herhangi bir şekilde kullanılması mümkün değildir.

Yasal yedeklerin dönem içindeki hareketleri aşağıdaki gibidir:

	2012	2011
Dönem başı - 1 Ocak	8.971.492	5.600.553
Kar dağıtımı esnasında ayrılan yedekler	6.696.297	3.370.939
<b>Dönem sonu -31 Aralık</b>	<b>15.667.789</b>	<b>8.971.492</b>

## Yapı Kredi Sigorta A.Ş.

### 31 Aralık 2012 Tarihi İtibariyle Konsolide Olmayan Finansal Tablolara İlişkin Açıklayıcı Dipnotlar (Para birimi aksi belirtilmedikçe Türk Lirası ("TL") olarak gösterilmiştir.)

#### 15. Sermaye (devamı)

##### *Finansal varlıkların değerlemesi:*

Satılmaya hazır finansal varlıkların gerçeğe uygun değerlerindeki değişikliklerden kaynaklanan gerçekleşmemiş kar ve zararlar özsermaye içinde "Finansal Varlıkların Değerlemesi" altında muhasebeleştirilir.

Finansal varlıkların değerlemesinin dönem içindeki hareketleri aşağıdaki gibidir:

	2012	2011
Dönem başı - 1 Ocak (vergi etkilerinden netleştirilmiş olarak)	(3.168.570)	6.173.768
İtfa olan ve satılanlar	2.897.914	(1.005.746)
İtfa olanların vergi etkisi (35 no.lu dipnot)	(579.583)	201.149
Gerçeğe uygun değer (azalışı) / artışı	1.727.479	(10.691.091)
Gerçeğe uygun değer artışlarının vergi etkisi (35 no.lu dipnot)	(311.086)	2.153.350
<b>Dönem sonu - 31 Aralık</b>	<b>566.154</b>	<b>(3.168.570)</b>

Şirket'in tamamı ödenmiş 10.199.126.600 adet (31 Aralık 2011: 8.000.000.000 adet) payı bulunmaktadır.

Dönem başı ve dönem sonunda bulunan hisse senetlerinin hareketleri aşağıdaki gibidir:

	1 Ocak 2012		Yeni çıkarılan		İtfa edilen		31 Aralık 2012	
	Adet	Nominal TL	Adet	Nominal TL	Adet	Nominal TL	Adet	Nominal TL
Ödenmiş	8.000.000.000	80.000.000	2.199.126.600	21.991.266	-	-	10.199.126.600	101.991.266
<b>Toplam</b>	<b>8.000.000.000</b>	<b>80.000.000</b>	<b>2.199.126.600</b>	<b>21.991.266</b>	<b>-</b>	<b>-</b>	<b>10.199.126.600</b>	<b>101.991.266</b>

	1 Ocak 2011		Yeni çıkarılan		İtfa edilen		31 Aralık 2011	
	Adet	Nominal TL	Adet	Nominal TL	Adet	Nominal TL	Adet	Nominal TL
Ödenmiş	8.000.000.000	80.000.000	-	-	-	-	8.000.000.000	80.000.000
<b>Toplam</b>	<b>8.000.000.000</b>	<b>80.000.000</b>	<b>-</b>	<b>-</b>	<b>-</b>	<b>-</b>	<b>8.000.000.000</b>	<b>80.000.000</b>

##### *Diğer Kar Yedekleri*

Şirket, 4 Temmuz 2007 tarihli Genelge uyarınca 31 Aralık 2006 tarihine kadar ayırmış olduğu deprem hasar karşılığının yönlendirildiği fonlar üzerinden 2006 yılında elde ettiği 1.396.946 TL tutarındaki geliri Diğer Kar Yedekleri'nde izlenen deprem hasar karşılıkları üzerine ilave etmiştir. Söz konusu Genelge gereğince 30 Haziran 2007 tarihi itibariyle oluşan deprem hasar karşılıkları 1 Eylül 2007 tarihi itibariyle özsermaye hesaplarına aktarılmıştır. Şirket'in özsermaye hesaplarında diğer kar yedekleri altında yer alan 21.991.266 TL sermayeye eklenmiştir. (31 Aralık 2011 – 21.991.266 TL). Detaylı açıklamaya 15 no.lu dipnotun "Sermaye" başlıklı bölümünde yer verilmiştir.

#### 16. Diğer yedekler ve isteğe bağlı katılımın sermaye bileşeni

Özsermaye içerisinde yer alan diğer yedekler ile ilgili bilgi 15 no'lu dipnotta yer almaktadır.

## Yapı Kredi Sigorta A.Ş.

31 Aralık 2012 Tarihi İtibariyle

### Konsolide Olmayan Finansal Tablolara İlişkin Açıklayıcı Dipnotlar

(Para birimi aksi belirtilmedikçe Türk Lirası ("TL") olarak gösterilmiştir.)

#### 17. Sigorta borçları ve reasürans varlıkları

##### 17.1 Şirketin hayat ve hayat dışı dallar için tesis etmesi gereken teminat tutarları ile varlıklar itibariyle hayat ve hayat dışı dallara göre tesis edilmiş teminat tutarları:

	31 Aralık 2012	31 Aralık 2011
Hayat dışı dallar için tesis edilmesi gereken teminat tutarı	92.560.605	73.186.813
Hayat dışı dallar için tesis edilen teminat tutarı(*)	96.342.976	83.483.979

(\*) Sigortacılık Kanunu'na istinaden çıkarılan ve 7 Ağustos 2007 tarih ve 26606 sayılı Resmi Gazetede yayımlanan "Sigorta ve Reasürans ile Emeklilik Şirketlerinin Mali Bünyelerine İlişkin Yönetmeliğinin 4. maddesi gereğince, sigorta şirketleri ile hayat ve ferdi kaza branşında faaliyet gösteren emeklilik şirketleri, sermaye yeterliliği hesabı sırasında bulunan gerekli özsermaye miktarının üçte birine denk düşen Minimum Garanti Fonu tutarını sermaye yeterliliği hesabı döneminde teminat olarak tesis etmekle yükümlü kılınmıştır.

17.2 Şirketin hayat poliçe adetleri, ile dönem içinde giren, ayrılan hayat ve mevcut hayat sigortalıların adet ve matematik karşılıkları: Yoktur (31Aralık2011: Yoktur).

17.3 Hayat dışı sigortalara dallar itibariyle verilen sigorta teminatı tutarı:4 no'lu dipnotta açıklanmıştır.

17.4 Şirketin kurduğu emeklilik yatırım fonları ve birim fiyatları: Yoktur (31 Aralık 2011: Yoktur).

17.5 Portföydeki katılım belgeleri ve dolaşımdaki katılım belgeleri adet ve tutar: Yoktur (31 Aralık 2011: Yoktur).

17.6 Dönem içinde giren, ayrılan, iptal edilen ve mevcut bireysel emeklilik ve grup emeklilik katılımcılarının adetçe portföy tutarları: Yoktur(31Aralık2011: Yoktur).

17.7 Kar paylı hayat sigortalarında kar payının hesaplanmasında kullanılan değerlendirme yöntemleri: Yoktur (31Aralık2011: Yoktur).

17.8 Dönem içinde yeni giren bireysel emeklilik katılımcılarının adet ile brüt ve net katılım paylarının bireysel ve kurumsal olarak dağılımları: Yoktur (31Aralık2011: Yoktur).

17.9 Dönem içinde başka şirketten gelen bireysel emeklilik katılımcılarının adet ile brüt ve net katılım paylarının bireysel ve kurumsal olarak dağılımları: Yoktur (31Aralık2011: Yoktur).

17.10 Dönem içinde şirketin hayat portföyünden bireysel emekliliğe geçen bireysel emeklilik katılımcılarının adet ile brüt ve net katılım paylarının bireysel ve kurumsal olarak dağılımları: Yoktur (31Aralık2011: Yoktur).

17.11 Dönem içinde şirketin portföyünden ayrılan başka şirkete geçen veya başka şirkete geçmeyen her ikisi birlikte bireysel emeklilik katılımcılarının adet ile brüt ve net katılım paylarının bireysel ve kurumsal olarak dağılımları: Yoktur (31Aralık2011: Yoktur).

## Yapı Kredi Sigorta A.Ş.

31 Aralık 2012 Tarihi İtibariyle

### Konsolide Olmayan Finansal Tablolara İlişkin Açıklayıcı Dipnotlar

(Para birimi aksi belirtilmedikçe Türk Lirası ("TL") olarak gösterilmiştir.)

#### 17. Sigorta borçları ve reasürans varlıkları (devamı)

17.12 Dönem içinde yeni giren hayat sigortalıların adet ile brüt ve net prim tutarları ferdi ve grup olarak dağılımları: Yoktur (31Aralık2011: Yoktur).

17.13 Dönem içinde portföyden ayrılan hayat sigortalıların adet ile brüt ve net prim tutarları matematik karşılıklarının tutarlarının ferdi ve grup olarak dağılımları: Yoktur (31Aralık2011: Yoktur).

17.14 Dönem içinde hayat sigortalılarına kar payı dağıtım oranı: Yoktur (31Aralık2011: Yoktur).

17.15-17.19 Sigorta sözleşmelerinden kaynaklanan yükümlülükler ile ilgili diğer gerekli açıklamalar:

#### Muallak hasar ve tazminat karşılığı:

	31 Aralık 2012		
	Brüt	Reasürans payı	Net
Dönem başı - 1 Ocak	239.547.675	(118.692.590)	120.855.085
Ödenen hasar	(70.028.202)	31.103.410	(38.924.792)
Artış	51.660.826	(10.111.917)	41.548.909
- Cari dönem muallakları	130.186.279	(57.770.253)	72.416.026
- Geçmiş yıllar muallakları	(78.525.453)	47.658.336	(30.867.117)
<b>Dönem sonu rapor edilen hasarlar</b>	<b>221.180.299</b>	<b>(97.701.097)</b>	<b>123.479.202</b>
Gerçekleşmiş ancak rapor edilmemiş hasarlar (*)	46.758.253	(17.764.082)	28.994.171
<b>Toplam</b>	<b>267.938.552</b>	<b>(115.465.179)</b>	<b>152.473.373</b>

	31 Aralık 2011		
	Brüt	Reasürans payı	Net
Dönem başı - 1 Ocak	186.241.397	(75.715.728)	110.525.669
Ödenen hasar	(103.774.723)	29.279.389	(74.495.334)
Artış	118.207.617	(56.212.894)	61.994.723
- Cari dönem muallakları	108.545.696	(48.463.361)	60.082.335
- Geçmiş yıllar muallakları	9.661.921	(7.749.533)	1.912.388
<b>Dönem sonu rapor edilen hasarlar</b>	<b>200.674.291</b>	<b>(102.649.233)</b>	<b>98.025.058</b>
Gerçekleşmiş ancak rapor edilmemiş hasarlar (*)	38.873.384	(16.043.357)	22.830.027
<b>Toplam</b>	<b>239.547.675</b>	<b>(118.692.590)</b>	<b>120.855.085</b>

(\*) Söz konusu tutarlar brüt ve net olarak hesaplanmakta ve kayıtlara yansıtılmaktadır.

Yapı Kredi Sigorta A.Ş.

**31 Aralık 2012 Tarihi İtibariyle**  
**Konsolide Olmayan Finansal Tablolara İlişkin Açıklayıcı Dipnotlar**  
(Para birimi aksi belirtilmedikçe Türk Lirası ("TL") olarak gösterilmiştir.)

**17. Sigorta borçları ve reasürans varlıkları (devamı)**

**Kazanılmamış primler karşılığı:**

	31 Aralık 2012		
	Brüt	Reasürans payı	Net
Dönem başı - 1 Ocak	509.637.883	(124.163.949)	385.473.934
Net değişim	131.922.332	(38.533.837)	93.388.495
<b>Dönem sonu</b>	<b>641.560.215</b>	<b>(162.697.786)</b>	<b>478.862.429</b>

	31 Aralık 2011		
	Brüt	Reasürans payı	Net
Dönem başı - 1 Ocak	371.780.695	(55.804.385)	315.976.310
Net değişim	137.857.188	(68.359.564)	69.497.624
<b>Dönem sonu</b>	<b>509.637.883</b>	<b>(124.163.949)</b>	<b>385.473.934</b>

31 Aralık 2012 tarihi itibariyle ertelenmiş komisyon gelirleri ve ertelenmiş komisyon giderleri sırasıyla 28.535.658 TL (31 Aralık 2011: 20.998.781 TL) ve 74.376.314 TL (31 Aralık 2011: 60.291.965 TL) olup, bilançoda gelecek aylara ait gelirler ve gelecek aylara ait giderler hesap kalemleri altında yer almaktadır.

**Devam eden riskler karşılığı:**

	31 Aralık 2012		
	Brüt	Reasürans Payı	Net
Dönem başı-1 Ocak	13.533.749	(9.408.192)	4.125.557
Net değişim	(11.539.219)	9.139.904	(2.399.315)
<b>Dönem sonu</b>	<b>1.994.530</b>	<b>(268.288)</b>	<b>1.726.242</b>

	31 Aralık 2011		
	Brüt	Reasürans Payı	Net
Dönem başı-1 Ocak	1.307.959	(983.203)	324.756
Net değişim	12.225.790	(8.424.989)	3.800.801
<b>Dönem sonu</b>	<b>13.533.749</b>	<b>(9.408.192)</b>	<b>4.125.557</b>

Yapı Kredi Sigorta A.Ş.

31 Aralık 2012 Tarihi İtibariyle  
Konsolide Olmayan Finansal Tablolara İlişkin Açıklayıcı Dipnotlar  
(Para birimi aksi belirtilmedikçe Türk Lirası ("TL") olarak gösterilmiştir.)

17. Sigorta borçları ve reasürans varlıkları (devamı)

*Dengeleme karşılığı:*

	31 Aralık 2012		
	Brüt	Reasürans Payı	Net
Dönem başı-1 Ocak	27.917.928	(19.949.254)	7.968.674
Net değişim	14.918.736	(9.746.221)	5.172.515
<b>Dönem sonu</b>	<b>42.836.664</b>	<b>(29.695.475)</b>	<b>13.141.189</b>

	31 Aralık 2011		
	Brüt	Reasürans Payı	Net
Dönem başı-1 Ocak	18.430.809	(11.949.197)	6.481.612
Net değişim	9.487.119	(8.000.057)	1.487.062
<b>Dönem sonu</b>	<b>27.917.928</b>	<b>(19.949.254)</b>	<b>7.968.674</b>

*İkramiye ve indirimler karşılığı:*

	31 Aralık 2012		
	Brüt	Reasürans Payı	Net
Dönem başı-1 Ocak	1.129.536	-	1.129.536
Net değişim	339.208	-	339.208
<b>Dönem sonu</b>	<b>1.468.744</b>	<b>-</b>	<b>1.468.744</b>

	31 Aralık 2011		
	Brüt	Reasürans Payı	Net
Dönem başı-1 Ocak		-	-
Net değişim	1.129.536	-	1.129.536
<b>Dönem sonu</b>	<b>1.129.536</b>	<b>-</b>	<b>1.129.536</b>

**Yapı Kredi Sigorta A.Ş.**

**31 Aralık 2012 Tarihi İtibariyle**  
**Konsolide Olmayan Finansal Tablolara İlişkin Açıklayıcı Dipnotlar**  
(Para birimi aksi belirtilmedikçe Türk Lirası ("TL") olarak gösterilmiştir.)

**17. Sigorta borçları ve reasürans varlıkları (devamı)**

Yabancı para ile ifade edilen ve ihbarı yapılmış muallak hasar ve tazminat karşılıkları aşağıdaki gibidir:

<b>31 Aralık 2012</b>			
<b>Döviz cinsi</b>	<b>Döviz tutarı</b>	<b>Kur</b>	<b>Tutar TL</b>
Euro	3.087.796	2,3630	7.296.461
ABD Doları	3.288.639	1,7912	5.890.610
GBP	62	2,8858	180
JPY	3.000	0,02079	62
CHF	2.159	1,9555	4.221
			<b>13.191.534</b>

<b>31 Aralık 2011</b>			
<b>Döviz Cinsi</b>	<b>Döviz tutarı</b>	<b>Kur</b>	<b>Tutar TL</b>
Euro	3.668.575	2,4556	9.008.553
ABD Doları	2.862.202	1,8980	5.432.460
JPY	234.619	0,0245	5.748
GBP	1.764	2,9322	5.172
CHF	818	2,0191	1.652
			<b>14.453.585</b>



## Yapı Kredi Sigorta A.Ş.

### 31 Aralık 2012 Tarihi İtibariyle Konsolide Olmayan Finansal Tablolara İlişkin Açıklayıcı Dipnotlar

(Para birimi aksi belirtilmedikçe Türk Lirası (TL) olarak gösterilmiştir.)

#### 17. Sigorta borçları ve reasürans varlıkları (devamı)

Şirket Teknik Karşılıklar Yönetmeliği'ne uygun olarak hasar gelişim tablosunu ödenen hasarları dikkate alarak takip etmektedir.

#### 31 Aralık 2012 tarihi itibariyle hasar gelişim tablosu:

Kaza Yılı	1 Ocak 2006- 31 Aralık 2006	1 Ocak 2007- 31 Aralık 2007	1 Ocak 2008- 31 Aralık 2008	1 Ocak 2009- 31 Aralık 2009	1 Ocak 2010- 31 Aralık 2010	1 Ocak 2011- 31 Aralık 2011	1 Ocak 2012- 31 Aralık 2012	Toplam ödenen hasar
<b>Kaza döneminde gerçekleşen hasarlar</b>	337.509.606	366.109.049	401.819.641	426.837.592	466.312.675	585.608.031	708.978.713	3.293.175.307
1 yıl sonra	18.502.134	14.141.214	9.110.397	2.842.788	11.404.804	16.417.021	-	72.418.358
2 yıl sonra	3.614.450	1.040.327	493.107	2.156.060	150.939	-	-	7.454.883
3 yıl sonra	2.274.655	1.437.675	1.644.243	1.227.329	-	-	-	6.583.902
4 yıl sonra	6.883.684	2.045.235	1.403.389	-	-	-	-	10.332.308
5 yıl sonra	1.683.977	1.486.172	-	-	-	-	-	3.170.149
6 yıl sonra	941.147	-	-	-	-	-	-	941.147
<b>Bugüne kadar ödenen hasar tutarları</b>	<b>(364.543.735)</b>	<b>(378.902.065)</b>	<b>(406.655.414)</b>	<b>(424.754.242)</b>	<b>(468.202.690)</b>	<b>(580.003.544)</b>	<b>(618.498.733)</b>	<b>(3.241.560.423)</b>
<b>İlgili yıla ait brüt muallak hasar tutarları</b>	<b>6.865.918</b>	<b>7.357.607</b>	<b>7.815.363</b>	<b>8.309.527</b>	<b>9.665.728</b>	<b>22.021.508</b>	<b>90.479.980</b>	<b>152.515.631</b>
<b>Büyük hasar eliminasyonu</b>								53.589.203
<b>2005 öncesi muallaklar</b>								15.661.589
<b>Doktor sorumluluk</b>								8.736.892
<b>CSFK</b>								474.189
<b>AZMM'ye konu olmayan muallaklar-sağlık branşı</b>								9.131
<b>Endirekt muallak hasar</b>								4.575.696
<b>Muallak yeterlilik</b>								-
<b>Brüt IBNR</b>								46.758.253
<b>Davalık muallak geliri</b>								(15.408.138)
<b>Reasürans payı (karşılıklar dahil)</b>								(115.465.180)
<b>Deprem muallakları</b>								341.429
<b>Genel sorumluluk, Genel zararlar, kaza branşı muallak düzeltmesi</b>								684.678
<b>Net muallak hasar tutarı</b>								<b>152.473.373</b>

Teknik Karşılıklar Yönetmeliği uyarınca, aktüeryal zincirleme merdiven yöntemi ile bulunan tutar, branşların toplamı itibariyle kıyaslanır ve hangi tutar daha büyük ise bu yöntemin her bir branşına ilişkin tutarları gerçekleşmiş ancak rapor edilmemiş tutar olarak finansal tablolara yansıtılır. 31 Aralık 2012 tarihi itibariyle net 28.994.171TL tutarında gerçekleşmiş ancak rapor edilmemiş hasar karşılığı hesaplanmıştır (31 Aralık 2011: 22.830.027 TL).

## Yapı Kredi Sigorta A.Ş.

### 31 Aralık 2012 Tarihi İtibariyle Konsolide Olmayan Finansal Tablolara İlişkin Açıklayıcı Dipnotlar

(Para birimi aksi belirtilmedikçe Türk Lirası (TL) olarak gösterilmiştir.)

#### 17. Sigorta borçları ve reasürans varlıkları (devamı)

##### 31 Aralık 2011 tarihi itibariyle hasar gelişim tablosu:

Kaza Yılı	1 Ocak 2005 31 Aralık 2005	1 Ocak 2006 31 Aralık 2006	1 Ocak 2007 31 Aralık 2007	1 Ocak 2008 31 Aralık 2008	1 Ocak 2009 31 Aralık 2009	1 Ocak 2010 31 Aralık 2010	1 Ocak 2011 31 Aralık 2011	Toplam ödenen Hasar
<b>Kaza döneminde yapılan ödeme</b>	309.418.303	344.790.234	366.145.557	401.570.042	426.892.074	467.101.941	556.649.865	2.872.568.016
1 yıl sonra	18.873.510	18.721.464	14.265.017	9.133.380	2.888.566	10.860.343	-	74.742.280
2 yıl sonra	4.164.589	3.391.271	1.159.772	662.786	2.358.500	-	-	11.736.918
3 yıl sonra	3.689.359	2.050.662	1.208.127	1.665.909	-	-	-	8.614.057
4 yıl sonra	2.383.827	1.800.526	2.257.406	-	-	-	-	6.441.759
5 yıl sonra	1.128.084	1.896.905	-	-	-	-	-	3.024.989
6 yıl sonra	1.038.832	-	-	-	-	-	-	1.038.832
<b>Bugüne kadar ödenen hasar tutarları</b>	<b>(334.511.766)</b>	<b>(364.305.590)</b>	<b>(378.160.567)</b>	<b>(404.501.852)</b>	<b>(423.203.251)</b>	<b>(465.074.206)</b>	<b>(477.652.270)</b>	<b>(2.847.409.502)</b>
<b>İlgili yıla ait brüt muallak hasar tutarları</b>	<b>6.184.738</b>	<b>8.345.472</b>	<b>6.875.312</b>	<b>8.530.265</b>	<b>8.935.889</b>	<b>12.888.078</b>	<b>78.997.595</b>	<b>130.757.349</b>
<b>Büyük hasar eliminasyonu</b>								59.383.223
2004 öncesi muallaklar								9.442.923
Doktor Sorumluluk								4.192.722
Genel Sorumluluk								224.783
Davalık Muallak								(8.032.012)
CSFK								206.291
Endirekt muallak hasar								4.499.012
Brüt IBNR								38.873.384
Reasürans payı (karşılıklar dahil)								(118.692.590)
<b>Net muallak hasar tutarı</b>								<b>120.855.085</b>

## Yapı Kredi Sigorta A.Ş.

31 Aralık 2012 Tarihi İtibariyle

### Konsolide Olmayan Finansal Tablolara İlişkin Açıklayıcı Dipnotlar

(Para birimi aksi belirtilmedikçe Türk Lirası ("TL") olarak gösterilmiştir.)

#### 17. Sigorta borçları ve reasürans varlıkları (devamı)

##### Rücu gelirleri:

Şirket'in ödemiş olduğu tazminat bedellerine ilişkin olarak branşlar itibariyle dönem içinde tahsil edilmiş olan rücu ve sovtaj gelirleri ile dönem sonu itibariyle tahakkuk edilmiş olan rücu ve sovtaj alacak tutarları aşağıda açıklanmıştır:

1 Ocak - 31 Aralık 2012						
	Brüt	Reasürans payı	Tahsil net	Brüt	Reasürans payı	Tahakkuk net
Kara Araçları	61.715.510	(48.388)	61.667.122	6.642.375	(45.883)	6.596.492
Kara Araçları Sorumluluk	1.003.223	(13.236)	989.987	704.425	-	704.425
Yangın ve Doğal Afetler	1.695.834	(664.320)	1.031.514	1.033.466	(315.832)	717.634
Nakliyat	3.872.564	(1.958.989)	1.913.575	2.179.092	(1.282.835)	896.257
Hastalık/Sağlık	242.511	-	242.511	51.075	-	51.075
Genel Zararlar	198.017	(142.295)	55.722	50.642	(22.319)	28.323
Genel Sorumluluk	9.362	-	9.362	-	-	-
Kaza	-	-	-	5.000	-	5.000
Su Araçları	3.157	-	3.157	8.073	(799)	7.274
<b>Toplam</b>	<b>68.740.178</b>	<b>(2.827.228)</b>	<b>65.912.950</b>	<b>10.674.148</b>	<b>(1.667.668)</b>	<b>9.006.480</b>

1 Ocak - 31 Aralık 2011						
	Brüt	Reasürans payı	Tahsil net	Brüt	Reasürans payı	Tahakkuk net
Kara Araçları	58.336.019	(69.535)	58.266.484	6.659.753	-	6.659.753
Kara Araçları Sorumluluk	1.116.588	(54.326)	1.062.262	523.515	(2.000)	521.515
Yangın ve Doğal Afetler	1.799.885	(1.204.148)	595.737	771.659	(256.012)	515.647
Hastalık/Sağlık	382.356	-	382.356	345.874	-	345.874
Nakliyat	1.112.833	(635.650)	477.183	4.174.191	(2.944.742)	1.229.449
Genel Zararlar	425.862	(287.335)	138.527	79.141	(39.690)	39.451
Genel Sorumluluk	7.851	-	7.851	1.899	-	1.899
Su Araçları	118.407	(118.407)	-	-	-	-
<b>Toplam</b>	<b>63.299.801</b>	<b>(2.369.401)</b>	<b>60.930.400</b>	<b>12.556.032</b>	<b>(3.242.444)</b>	<b>9.313.588</b>

#### 18. Yatırım anlaşması yükümlülükleri

Yoktur (31 Aralık 2011: Yoktur).

#### 19. Ticari ve diğer borçlar, ertelenmiş gelirler

	31 Aralık 2012	31 Aralık 2011
Reasürans faaliyetlerinden borçlar	81.270.616	44.242.053
Diğer esas faaliyetlerden borçlar (47.1 no.lu dipnot)	53.680.605	46.363.789
Sigortacılık faaliyetlerinden borçlar	5.291.696	4.663.509
Uzun vadeli Tedavi Giderlerine İlişkin SGK'ya Borçlar (2.25, 47.1 no.lu dipnot)	5.421.227	5.909.162
Kısa vadeli Tedavi Giderlerine İlişkin SGK'ya Borçlar (2.25, 47.1 no.lu dipnot)	3.509.249	1.728.521
Diğer çeşitli borçlar (2.25, 47.1 no.lu dipnot)	8.894.088	9.971.570
Ertelenmiş komisyon gelirleri	28.535.658	20.998.781
Gelecek Aylara Ait Diğer Gelirler (*)	74.262	17.450
<b>Toplam</b>	<b>186.677.401</b>	<b>133.894.835</b>

(\*) İlgili tutar gelecek aylara ait kira ve diğer gelirlerden oluşmaktadır.

## Yapı Kredi Sigorta A.Ş.

31 Aralık 2012 Tarihi İtibariyle

### Konsolide Olmayan Finansal Tablolara İlişkin Açıklayıcı Dipnotlar

(Para birimi aksi belirtilmedikçe Türk Lirası ("TL") olarak gösterilmiştir.)

#### 19. Ticari ve diğer borçlar, ertelenmiş gelirler (devamı)

İlişkili taraf bakiyeleri 45no'lu dipnotta açıklanmıştır.

Yabancı para ile ifade edilen borçlar aşağıdaki gibidir:

Döviz Cinsi	Döviz Tutarı	31 Aralık 2012	
		Kur	Tutar TL
EURO	5.843.642	2,3630	13.808.526
ABD Doları	22.894.567	1,7912	41.008.748
GBP	(1.025)	2,8858	(2.958)
CHF	58.272	1,9555	113.951
			<b>54.928.267</b>

Döviz Cinsi	Döviz Tutarı	31 Aralık 2011	
		Kur	Tutar TL
EURO	5.813.360	2,4556	14.275.287
ABD Doları	8.856.766	1,8980	16.810.142
GBP	(1.025)	2,9322	(3.005)
CHF	13.752	2,0191	27.767
			<b>31.110.191</b>

#### 20. Krediler

Yoktur (31 Aralık 2011: Yoktur).

#### 21. Ertelenmiş gelir vergisi

Şirket ertelenen gelir vergisi varlık ve yükümlülüklerini, bilanço kalemlerinde bu konsolide olmayan finansal tablolar ve Vergi Usul Kanunu arasındaki farklı değerlendirmelerin sonucunda ortaya çıkan geçici farkların etkilerini dikkate alarak hesaplamaktadır.

İleriki dönemlerde gerçekleşecek geçici farklar üzerinden yükümlülük metoduna göre hesaplanan ertelenen vergi varlıkları ve yükümlülükleri için uygulanan oran %20'dir.

## Yapı Kredi Sigorta A.Ş.

### 31 Aralık 2012 Tarihi İtibariyle

### Konsolide Olmayan Finansal Tablolara İlişkin Açıklayıcı Dipnotlar

(Para birimi aksi belirtilmedikçe Türk Lirası ("TL") olarak gösterilmiştir.)

#### 21. Ertelenmiş gelir vergisi (devamı)

31 Aralık 2012 ve 2011 tarihleri itibariyle birikmiş geçici farklar ve ertelenen vergi varlık ve yükümlülüklerinin yürürlükteki vergi oranları kullanılarak hazırlanan dökümü aşağıdaki gibidir:

	Geçici zamanlama farkları		Ertelenmiş vergi varlıkları/(yükümlülükleri)	
	31 Aralık 2012	31 Aralık 2011	31 Aralık 2012	31 Aralık 2011
<b>Ertelenen vergi varlıkları</b>				
Personel prim ve komisyon karşılığı	5.801.896	6.285.984	1.160.379	1.257.197
Kıdem tazminatı karşılığı	4.668.874	4.018.289	933.775	803.658
Dava karşılıkları	1.345.143	2.336.885	269.029	467.377
Araçlardan ve sigortalılardan alacaklar karşılığı	2.522.581	2.275.148	504.516	455.029
Personel izin karşılığı	2.529.931	2.181.391	505.986	436.278
Devam eden riskler karşılığı	1.726.242	4.125.557	345.249	825.111
Sabit kıymet amortisman farkı	1.698.886	1.156.973	339.777	231.395
Faturası gelmeyen gider karşılık	413.912	500.577	82.782	100.115
Aktüeryal zincirleme merdiven metodu karşılığı	269.526	6.366.053	53.905	1.273.211
Asistans firmasına yapılan ödeme	2.823.487	3.010.034	564.697	602.007
Dengeleme karşılığı	9.948.535	5.609.173	1.989.707	1.121.835
Rücu karşılıkları	3.375.807	2.832.361	675.161	566.472
Peşin komisyon ödemesi	423.303	1.354.707	84.661	270.941
İkramiye ve indirimler karşılığı	1.468.744	1.129.536	293.749	225.907
SGK IBNR	536.682	536.682	107.336	107.336
Forward işlem gideri	58.094	280.239	11.619	56.048
Diğer	312.549	184.168	62.510	36.833
<b>Toplam ertelenen vergi varlıkları</b>	<b>39.924.192</b>	<b>44.183.757</b>	<b>7.984.838</b>	<b>8.836.750</b>
<b>Ertelenen vergi yükümlülükleri</b>				
Reeskont karşılığı	(3.565.951)	(4.349.756)	(713.190)	(869.951)
Diğer gelir karşılıkları	-	(6)	-	(1)
<b>Toplam ertelenen vergi yükümlülükleri</b>	<b>(3.565.951)</b>	<b>(4.349.762)</b>	<b>(713.190)</b>	<b>(869.952)</b>
<b>Net ertelenen vergi varlıkları (35 no.lu dipnot)</b>	<b>36.358.241</b>	<b>39.833.995</b>	<b>7.271.648</b>	<b>7.966.798</b>
			<b>2012</b>	<b>2011</b>
Dönem başı - 1 Ocak			7.966.798	10.067.009
Ertelenen vergi geliri			685.652	534.184
"Kurumlar Vergisi Karşılığı" ile "Ertelenmiş Vergi Varlığı" hesapları arasındaki geçişme(*)			(1.380.802)	(2.634.395)
<b>Dönem sonu – 31 Aralık (35 no.lu dipnot)</b>			<b>7.271.648</b>	<b>7.966.798</b>

(\*) Şirket, 31 Aralık 2011 tarihli finansal tablolarını hazırladığı tarih itibariyle kurumlar vergisi hesabında dikkate aldığı 6.904.010 TL tutarındaki kalemleri 30 Nisan 2012 tarihli kurumlar vergisi beyannamesini verirken yeniden gözden geçirmiş ve bu tutarlara hesaplamada yer vermemiştir. Bu kalemler finansal tabloların hazırlandığı tarihte ertelenmiş vergiye konu edildiğinden bu değişiklik ilgili dönem için sadece kurumlar vergisi karşılığı ile ertelenmiş vergi hesabı arasında bir geçişmeye neden olmuştur (31 Aralık 2011: 13.171.975 TL).

## Yapı Kredi Sigorta A.Ş.

### 31 Aralık 2012 Tarihi İtibariyle

### Konsolide Olmayan Finansal Tablolara İlişkin Açıklayıcı Dipnotlar

(Para birimi aksi belirtilmedikçe Türk Lirası ("TL") olarak gösterilmiştir.)

## 22. Emeklilik sosyal yardım yükümlülükleri

	31 Aralık 2012	31 Aralık 2011
Kıdem tazminatı karşılığı-uzun vadeli	4.668.874	4.018.289
	<b>4.668.874</b>	<b>4.018.289</b>

Türk İş Kanunu'na göre, Şirket bir senesini doldurmuş olan ve Şirket'le ilişkisi kesilen veya emekli olan 25 hizmet (kadınlarda 20) yılını dolduran ve emekliliğini kazanan (kadınlar için 58 yaşında, erkekler için 60 yaşında), askere çağrılan veya vefat eden personeli için kıdem tazminatı ödemekle mükelleftir. 23 Mayıs 2002 tarihindeki mevzuat değişikliğinden sonra emeklilikten önceki hizmet süresine ilişkin bazı geçiş süreci maddeleri çıkartılmıştır.

Ödenecek tazminat her hizmet yılı için bir aylık maaş kadardır ve bu tutar 31Aralık 2012 tarihi itibariyle 3.033,98 TL (31 Aralık 2011: 2.731,85 TL) ile sınırlanmıştır.

Kıdem tazminatı yükümlülüğü yasal olarak herhangi bir fonlamaya tabi değildir ve herhangi bir fonlama şartı bulunmamaktadır.

Kıdem tazminatı karşılığı çalışanların emekliliği halinde ödenmesi gerekecek muhtemel yükümlülüğün bugünkü değerinin tahminiyle hesaplanır.

TMS 19, Şirket'in kıdem tazminatı karşılığını tahmin etmek için aktüer değerlendirme yöntemlerinin geliştirilmesini öngörmektedir. Buna göre toplam yükümlülüğün hesaplanmasında aşağıda yer alan aktüer öngörüler kullanılmıştır:

	31 Aralık 2012	31 Aralık 2011
İskonto oranı (%)	3,86	4,66
Emeklilik olasılığının tahmini için devir hızı oranı (%)	93,87	94,24

Temel varsayım, her yıllık hizmet için belirlenen tavan karşılığının enflasyon ile orantılı olarak artmasıdır. Böylece uygulanan iskonto oranı enflasyonun beklenen etkilerinden arındırılmış gerçek oranı gösterir. Şirket'in kıdem tazminatı karşılığı, kıdem tazminatı tavanı her altı ayda bir ayarlandığı için, 31 Aralık 2012 tarihi itibari ile geçerli olan 3.033,98 TL(31 Aralık 2011: 2.731,85 TL) üzerinden hesaplanmaktadır.

Kıdem tazminatı karşılığının dönem içindeki hareketleri aşağıdaki gibidir:

	2012	2011
Dönem başı - 1 Ocak	4.018.289	4.395.285
Faiz maliyeti	279.259	(8.955)
Hizmet maliyeti	401.829	439.528
Dönem içinde ödenen (33 no'lu dipnot)	(1.280.893)	(1.644.117)
Aktüeryal fark	1.250.390	836.548
<b>Dönem sonu – 31 Aralık</b>	<b>4.668.874</b>	<b>4.018.289</b>

31 Aralık 2012 Tarihi İtibarıyla

Konsolide Olmayan Finansal Tablolara İlişkin Açıklayıcı Dipnotlar

(Para birimi aksi belirtilmedikçe Türk Lirası ("TL") olarak gösterilmiştir.)

23. Diğer yükümlülükler ve masraf karşılıkları

Pasifte yer almayan taahhütler 43 no'lu dipnotta açıklanmıştır.

Alınan garanti ve teminatlar 12.3no'lu dipnotta açıklanmıştır.

Bilançoda gider tahakkukları altında sınıflandırılan karşılıkların detayı aşağıda yer almaktadır:

	31 Aralık 2012	31 Aralık 2011
Personel primleri karşılığı	7.310.805	6.285.984
Faturası beklenen pazarlama ve genel yönetim giderleri karşılığı	413.912	500.577
	<b>7.724.717</b>	<b>6.786.561</b>

24. Net sigorta prim geliri

Yazılan primlerin dağılımı aşağıdaki gibidir:

1 Ocak - 31 Aralık 2012			
	Brüt	Reasürans payı	Net
Hastalık/sağlık	506.930.446	(493.551)	506.436.895
Kara araçları	213.750.488	(883.021)	212.867.467
Yangın ve doğal afetler	197.157.367	(140.214.011)	56.943.356
Genel zararlar	116.329.950	(92.061.393)	24.268.557
Kara araçları sorumluluk	78.472.285	(13.131.006)	65.341.279
Genel sorumluluk	39.125.329	(23.579.526)	15.545.803
Kaza	45.298.896	(11.426.182)	33.872.714
Nakliyat	19.699.415	(9.560.115)	10.139.300
Diğer	10.616.687	(6.090.057)	4.526.630
<b>Toplam yazılan primler</b>	<b>1.227.380.863</b>	<b>(297.438.862)</b>	<b>929.942.001</b>

1 Ocak - 31 Aralık 2011			
	Brüt	Reasürans payı	Net
Hastalık/sağlık	413.247.634	(3.683.061)	409.564.573
Kara araçları	159.624.000	(99.616)	159.524.384
Yangın ve doğal afetler	146.473.527	(97.904.172)	48.569.355
Genel zararlar	93.841.379	(75.606.295)	18.235.084
Kara araçları sorumluluk	81.724.555	(11.458.897)	70.265.658
Genel sorumluluk	29.531.691	(17.490.003)	12.041.688
Kaza	21.387.560	(6.416.406)	14.971.154
Nakliyat	17.868.396	(9.252.732)	8.615.664
Diğer	9.399.005	(6.838.202)	2.560.803
<b>Toplam yazılan primler</b>	<b>973.097.747</b>	<b>(228.749.384)</b>	<b>744.348.363</b>

## Yapı Kredi Sigorta A.Ş.

### 31 Aralık 2012 Tarihi İtibariyle

### Konsolide Olmayan Finansal Tablolara İlişkin Açıklayıcı Dipnotlar

(Para birimi aksi belirtilmedikçe Türk Lirası ("TL") olarak gösterilmiştir.)

#### 25. Aidat (ücret) gelirleri

Yoktur (31 Aralık 2011: Yoktur).

#### 26. Yatırım gelirleri

	1 Ocak – 31 Aralık 2012	1 Ocak – 31 Aralık 2011
Satılmaya hazır finansal varlıklar		
Temettü geliri	35.894.922	19.970.877
Faiz geliri	14.045.927	25.743.345
Net satış geliri	7.897.903	538.725
Nakit ve nakit benzerleri		
Faiz geliri	24.472.636	13.027.033
Türev ürünler		
Faiz geliri (Forward)	1.488.345	-
<b>Toplam</b>	<b>83.799.733</b>	<b>59.279.980</b>

#### 27. Finansal varlıkların net tahakkuk gelirleri

Satılmaya hazır finansal varlıklardan elde edilen gerçekleşen kazanç ve kayıplara ilişkin bilgiler 11 ve 15 no'lu dipnotlarda açıklanmıştır.

#### 28. Gerçeğe uygun değer farkı gelir tablosuna yansıtılan aktifler

Yatırım fonlarından elde edilen gelir 31 Aralık 2012 tarihinde 91 TL'dir. (1 Ocak - 31 Aralık 2011: (16.295) TL).

#### 29. Sigorta hak ve talepleri

17 no'lu dipnotta açıklanmıştır.

#### 30. Yatırım anlaşması hakları

Yoktur (31 Aralık 2011: Yoktur).

#### 31. Zaruri diğer giderler

	1 Ocak - 31 Aralık 2012	1 Ocak - 31 Aralık 2011
Teknik bölüm altında sınıflandırılan faaliyet giderleri (32 no'lu dipnot)	212.772.255	172.031.998
Teknik olmayan bölüm altında sınıflandırılan faaliyet giderleri	-	-
	<b>212.772.255</b>	<b>172.031.998</b>



## Yapı Kredi Sigorta A.Ş.

31 Aralık 2012 Tarihi İtibarıyla

### Konsolide Olmayan Finansal Tablolara İlişkin Açıklayıcı Dipnotlar

(Para birimi aksi belirtilmedikçe Türk Lirası ("TL") olarak gösterilmiştir.)

#### 32. Gider çeşitleri

Gelir tablosunda yer alan faaliyet giderlerinin detayı aşağıda yer almaktadır:

	1 Ocak - 31 Aralık 2012	1 Ocak - 31 Aralık 2011
Üretim komisyonu giderleri	137.063.311	98.997.783
Personel giderleri (33 no'lu dipnot)	77.277.152	66.833.183
Dışarıdan sağlanan hizmet giderleri	6.261.990	6.203.906
Ofis giderleri	4.098.605	3.649.783
Kira giderleri	3.392.125	2.863.693
Reklam ve pazarlama giderleri	4.445.802	3.638.006
Ulaşım giderleri	1.222.350	1.203.141
Haberleşme ve iletişim giderleri	1.228.743	1.010.172
Diğer faaliyet giderleri	1.410.775	1.133.194
Bakım ve onarım giderleri	147.540	144.814
Reasürans komisyon gelirleri	(44.042.871)	(28.896.366)
Diğer teknik giderler	20.266.733	15.250.689
<b>Toplam</b>	<b>212.772.255</b>	<b>172.031.998</b>

#### 33. Çalışanlara sağlanan fayda giderleri

	1 Ocak - 31 Aralık 2012	1 Ocak - 31 Aralık 2011
Maaş ödemesi	39.881.196	32.590.155
Prim ödemesi	10.285.930	9.245.257
Satış ekibi giderleri	6.271.936	5.973.017
Sosyal güvenlik kesintileri	7.494.956	6.384.966
Sigortalama giderleri	3.731.953	3.920.998
Emeklilik primi	2.298.187	1.902.220
Kıdem tazminatı	1.280.893	1.644.117
İhbar tazminatı	357.972	209.483
İzin tazminatı	301.732	310.955
Diğer	5.372.397	4.652.015
<b>Toplam (32 no'lu dipnot)</b>	<b>77.277.152</b>	<b>66.833.183</b>

Yönetim kurulu başkan ve üyeleriyle genel müdür, genel koordinatör, genel müdür yardımcıları gibi üst yöneticilere cari dönemde sağlanan ücret ve benzeri menfaatlerin toplam tutarı 1.6 no'lu dipnotta açıklanmıştır.

Şirket'in hisse bazlı ödeme işlemi bulunmamaktadır. ( 31 Aralık 2011: Yoktur).

**31 Aralık 2012 Tarihi İtibariyle**  
**Konsolide Olmayan Finansal Tablolara İlişkin Açıklayıcı Dipnotlar**  
(Para birimi aksi belirtilmedikçe Türk Lirası ("TL") olarak gösterilmiştir.)

**34. Finansal maliyetler**

**34.1 Dönemin tüm finansman giderleri:** Yoktur (31 Aralık 2011: Yoktur).

- 34.1.1 Üretim maliyetine verilenler: Yoktur (31 Aralık 2011: Yoktur).  
34.1.2 Sabit varlıkların maliyetine verilenler: Yoktur (31 Aralık 2011: Yoktur).  
34.1.3 Doğrudan gider yazılanlar: Yoktur (31 Aralık 2011: Yoktur).

**34.2 Dönemin finansman giderlerinden ortaklar, bağlı ortaklık ve iştiraklerle ilgili kısmı (Toplam tutar içindeki payları %20'yi aşanlar ayrıca gösterilecektir.):** Yoktur (31 Aralık 2011: Yoktur).

**34.3 Ortaklar, bağlı ortaklık ve iştiraklerle yapılan satış ve alışlar (Toplam tutar içindeki payları %20'yi aşanlar ayrıca gösterilecektir.):**

İlişkili taraflar ile olan işlem ve bakiyeler 45 no'lu dipnotta detay olarak açıklanmıştır.

**34.4 Ortaklar bağlı ortaklık ve iştiraklerden alınan ve bunlara ödenen faiz, kira ve benzerleri (Toplam tutar içindeki payları %20'yi aşanlar ayrıca gösterilecektir.):**

İlişkili taraflar ile olan işlem ve bakiyeler 45 no'lu dipnotta detay olarak açıklanmıştır.

**35. Gelir vergileri**

31 Aralık 2012 ile 2011 tarihleri itibariyle hazırlanan konsolide olmayan finansal tablolarda yer alan vergi varlık ve yükümlükleri ile vergi gelir ve giderleri aşağıda özetlenmiştir:

	<b>1 Ocak - 31 Aralık 2012</b>	<b>1 Ocak - 31 Aralık 2011</b>
Cari dönem kurumlar vergisi	(11.547.209)	(6.072.455)
Satılmaya hazır varlıklardan dolayı özsermaye içinde muhasebeleştirilen vergi geliri/(gideri) (15 no'lu dipnot) (*)	890.669	(2.354.499)
Ertelenmiş vergi geliri/(gideri)	685.652	534.184
<b>Toplam vergi (gideri)/geliri</b>	<b>(9.970.888)</b>	<b>(7.892.770)</b>

(\*) Gelir tablosunda ertelenmiş vergi varlığı hesabı altında sınıflandırılmıştır.

	<b>31 Aralık 2012</b>	<b>31 Aralık 2011</b>
Vergi	11.547.209	6.072.455
Peşin ödenen vergiler (-)	(10.007.565)	(6.983.106)
<b>Toplam</b>	<b>1.539.644</b>	<b>(910.651)</b>
Ertelenen vergi varlığı	7.984.838	8.836.750
Ertelenen vergi yükümlülüğü	(713.190)	(869.952)
<b>Ertelenen vergi varlığı, net (21 no'lu dipnot)</b>	<b>7.271.648</b>	<b>7.966.798</b>

## Yapı Kredi Sigorta A.Ş.

### 31 Aralık 2012 Tarihi İtibariyle

### Konsolide Olmayan Finansal Tablolara İlişkin Açıklayıcı Dipnotlar

(Para birimi aksi belirtilmedikçe Türk Lirası ("TL") olarak gösterilmiştir.)

#### 35. Gelir vergileri (devamı)

Gerçekleşen kurumlar vergisi gideri mutabakatı aşağıdaki gibidir:

	31 Aralık 2012	31 Aralık 2011
Ertelenmiş vergi ve kurumlar vergisi öncesi kar	85.743.531	63.077.648
Vergi oranı	%20	%20
Hesaplanan kurumlar vergisi karşılığı	(17.148.706)	(12.615.530)
Kanunen kabul edilmeyen giderlerin etkisi	(91.788)	(597.340)
Vergiye konu olmayan gelirlerin etkisi	7.269.606	5.320.100
<b>Toplam vergi gideri</b>	<b>(9.970.888)</b>	<b>(7.892.770)</b>

#### 36. Net kur değişim gelirleri

	1 Ocak - 31 Aralık 2012	1 Ocak - 31 Aralık 2011
Yatırım gelirleri/(giderleri)	(55.690.300)	(62.628.178)
Teknik gelirler/(giderler)	57.493.481	68.944.673
Genel yönetim giderleri	(3.354.658)	(1.148.105)
<b>Toplam</b>	<b>(1.551.477)</b>	<b>5.168.390</b>

#### 37. Hisse başına kazanç

Hisse başına kazanç miktarı, net dönem karının Şirket hisselerinin dönem içindeki ağırlıklı ortalama pay adedine bölünmesiyle hesaplanır.

	1 Ocak - 31 Aralık 2012	1 Ocak - 31 Aralık 2011
Net dönem karı/(zararı)	75.772.643	55.184.877
Beheri 1 Kr nominal değerli hisselerin ağırlıklı ortalama adedi(*)	10.199.126.600	10.199.126.600
Hisse başına kazanç/(kayıp) (Kr)	0,7429	0,5411

(\*) Pay adedi 2012 yılında iç kaynaklardan bedelsiz olarak artırıldığından "TMS-33 Hisse Başına Kazanç" standardına uygun olarak karşılaştırmalı bir gösterim verebilmek amacıyla geçmiş dönemler yeni artışa göre revize edilmiştir.

#### 38. Hisse başı kar payı

Şirket'in, 21 Mart 2012 tarihinde yapılan Olağan Genel Kurul toplantısında, 2011 yılı karından 50.000.000 TL'nin nakit olarak dağıtılmasına karar verilmiş, 28 Mart 2012 tarihinden itibaren 1 TL nominal değerde beher hisseye nakit şeklinde brüt: 0,62500 TL, net: 0,53125 TL ödeme yapılmıştır.

#### 39. Faaliyetlerden yaratılan nakit

Nakit akım tablosunda gösterilmiştir.

## Yapı Kredi Sigorta A.Ş.

31 Aralık 2012 Tarihi İtibariyle

### Konsolide Olmayan Finansal Tablolara İlişkin Açıklayıcı Dipnotlar

(Para birimi aksi belirtilmedikçe Türk Lirası ("TL") olarak gösterilmiştir.)

#### 40. Hisse senedine dönüştürülebilir tahvil

Yoktur (31 Aralık 2011: Yoktur).

#### 41. Paraya çevrilebilir imtiyazlı hisse senetleri

Yoktur (31 Aralık 2011: Yoktur).

#### 42. Riskler

	31 Aralık 2012	31 Aralık 2011
Şirket aleyhine açılan hasar davaları (*)	88.869.765	51.066.376
Şirket aleyhine açılan iş davaları	402.203	1.056.616
Şirket aleyhine açılan diğer davalar	765.829	783.872
Şirket aleyhine açılan prim iadesi davaları	177.111	496.398
<b>Toplam</b>	<b>90.214.908</b>	<b>53.403.262</b>

(\*) Muallak hasarlar içerisinde takip edilmekte olup muallak hasarların hareket tablosu 17 no.lu dipnotta yer almaktadır.Söz konusu karşılıkların net tutarı 55.944.978 TL (31 Aralık 2011: 38.589.612TL)'dir.

#### 43. Taahhütler

Verilen banka teminat mektuplarının tutarı ve yabancı para cinsinden detayı aşağıda açıklanmıştır:

	31 Aralık 2012			
	ABD Doları	Euro	TL	Toplam
Teminat mektupları	17.826	-	9.301.070	9.318.896
<b>Toplam</b>	<b>17.826</b>	<b>-</b>	<b>9.301.070</b>	<b>9.318.896</b>

	31 Aralık 2011			
	ABD Doları	Euro	TL	Toplam
Teminat mektupları	18.889	-	7.244.173	7.263.062
<b>Toplam</b>	<b>18.889</b>	<b>-</b>	<b>7.244.173</b>	<b>7.263.062</b>

Aktif değerler üzerinde mevcut bulunan toplam ipotek veya teminat tutarları:

	31 Aralık 2012	31 Aralık 2011
Menkul değerler cüzdanı (*)	96.938.206	83.762.153
Yatırım amaçlı gayrimenkuller (7no'lu dipnot)	1.703.850	1.703.850
Kullanım amaçlı gayrimenkuller (6no'lu dipnot)	1.022.310	1.022.310
<b>Toplam</b>	<b>99.664.366</b>	<b>86.488.313</b>

(\*) Menkul değerler cüzdanı içerisinde Hazine Müsteşarlığı lehine 96.342.976 TL (31 Aralık 2011: 83.483.980 TL) ve TARSİM lehine 595.230 TL (31 Aralık 2011: 278.174 TL) maliyet bedelli teminat bulunmaktadır.

## Yapı Kredi Sigorta A.Ş.

31 Aralık 2012 Tarihi İtibariyle

### Konsolide Olmayan Finansal Tablolara İlişkin Açıklayıcı Dipnotlar

(Para birimi aksi belirtilmedikçe Türk Lirası ("TL") olarak gösterilmiştir.)

#### 44. İşletme birleşmeleri

Yoktur (31 Aralık 2011: Yoktur).

#### 45. İlişkili taraflarla işlemler

Yapı Kredi Grubu şirketleri, Yapı Kredi Grubu şirketlerinin nihai ana ortakları ve bu ortaklarının kontrol ettiği şirketler bu konsolide olmayan finansal tablolar açısından ilgili şirketler olarak tanımlanmıştır.

	31 Aralık 2012	31 Aralık 2011
<b>a) Mevduatlar</b>		
Yapı ve Kredi Bankası A.Ş.	245.801.366	193.568.721
<b>Toplam</b>	<b>245.801.366</b>	<b>193.568.721</b>
<b>b) Ticari alacaklar</b>		
Yapı ve Kredi Bankası A.Ş.	45.550.204	61.930.340
Yapı Kredi Yatırım A.Ş.	775.710	323.581
Yapı Kredi Finansal Kiralama A.O.	316.215	335.069
Yapı Kredi Faktoring A.Ş.	181.150	140.371
Yapı Kredi Kültür Sanat Yayıncılık Tic. ve San. A.Ş.	171.535	149.678
Yapı Kredi Portföy	149.607	131.350
Setur Servis Turistik A.Ş.	102.685	25.931
Koç Holding Emekli ve Yardım Sandığı Vakfı	100.947	-
Kredi Kayıt Bürosu A.Ş.	68.005	20.619
Opet Fuchs	50.866	2.532
Otokar Otobüs Karoseri San. A.Ş.	42.001	7.984
Tat Konserve Sanayi A.Ş.	38.574	-
RMK Marine Gemi Yapım San. ve Deniz Taş. İşl. A.Ş.	36.207	23.937
Arçelik A.Ş.	31.770	18.997
Arçelik LG Klima San. ve Tic. A.Ş.	18.586	2.439
Vehbi Koç Vakfı Amerikan Hastanesi	17.717	12.931
Promena Elektronik Ticaret A.Ş.	15.459	335
Tofaş Türk Otomobil Fabrikası A.Ş.	14.651	10.987
Bilkom Bilişim Hizmetleri A.Ş.	14.500	6.672
Entek	13.132	150
Koç Holding A.Ş.	12.787	2.183
Tüpraş	11.587	-
Zer Merkezi Hizmetler ve Ticaret A.Ş.	10.883	-
Koçnet Haberleşme Teknoloji ve İlt. Hiz. A.Ş.	10.174	-
Vehbi Koç Vakfı	10.096	1.390
Thy Opet Havacılık Yakıtları A.Ş.	237	169.771
Unicredit Menkul Değerler	-	87.318
Yapı Kredi Emeklilik A.Ş.	-	1.529.711
Diğer	88.848	186.614
<b>Toplam</b>	<b>47.854.133</b>	<b>65.120.890</b>

## Yapı Kredi Sigorta A.Ş.

31 Aralık 2012 Tarihi İtibariyle

### Konsolide Olmayan Finansal Tablolara İlişkin Açıklayıcı Dipnotlar

(Para birimi aksi belirtilmedikçe Türk Lirası ("TL") olarak gösterilmiştir.)

#### 45. İlişkili Taraflarla İşlemler (devamı)

##### c) Ticari borçlar

	31 Aralık 2012	31 Aralık 2011
Yapı ve Kredi Bankası A.Ş.	3.523.750	2.637.114
Yapı Kredi Emeklilik A.Ş.	225.967	-
<b>Toplam</b>	<b>3.749.717</b>	<b>2.637.114</b>

##### d) Diğer borçlar

Koç Sistem Bilgi ve İletişim Hizmetleri A.Ş.	608.066	632.484
Yapı ve Kredi Bankası A.Ş.	237.693	83.435
Zer Merkezi Hizmetler ve Ticaret A.Ş.	137.681	480.803
Setur Servis Turistik A.Ş.	55.671	30.745
Otokoç Otomotiv Tic. ve San. A.Ş.	33.879	29.449
Yks Tesis Yönetim Hizmetleri A.Ş.	6.745	-
Koç Holding A.Ş.	5.782	8.260
Akpa Day. Tük. LPG ve Akaryakıt Ür. Paz. A.Ş.	2.531	146
Divan Turizm İşletmeleri	1.270	-
YKB Emekli Sandığı Vakfı	1.014	-
Koç Holding Emekli ve Yardım Sandığı Vakfı	-	137.632
Koçnet Haberleşme Teknoloji ve İlet. Hiz. A.Ş.	-	79.599
Palmira Turizm Ticaret A.Ş.	-	32.620
Opet Petrolcülük A.Ş.	-	21.350
Tat Konserve Sanayi A.Ş.	-	12.568
Diğer	-	17.927
<b>Toplam</b>	<b>1.090.332</b>	<b>1.567.018</b>

##### e) Diğer alacaklar

Yapı Kredi Finansal Kiralama A.O.	16.050	2.650
Yapı Kredi Emeklilik A.Ş.	11.799	402.560
Koç Holding Emekli ve Yardım Sandığı Vakfı	2.367	-
Yapı Kredi Faktoring A.Ş.	1.177	1.056
Vehbi Koç Vakfı Koç Üniversitesi	200	137
Koçtaş Yapı Marketleri Ticaret A.Ş.	42	-
Yapı Kredi Yatırım A.Ş.	-	2.263
Yapı Kredi Portföy	-	1.056
<b>Toplam</b>	<b>31.635</b>	<b>409.722</b>

##### f) Kira gelirleri

Yapı Kredi Emeklilik A.Ş.	173.997	133.960
Yapı ve Kredi Bankası A.Ş.	127.228	120.532
<b>Toplam</b>	<b>301.225</b>	<b>254.492</b>

## Yapı Kredi Sigorta A.Ş.

31 Aralık 2012 Tarihi İtibariyle

### Konsolide Olmayan Finansal Tablolara İlişkin Açıklayıcı Dipnotlar

(Para birimi aksi belirtilmedikçe Türk Lirası ("TL") olarak gösterilmiştir.)

#### 45. İlişkili taraflarla işlemler (devamı)

##### g) Kira giderleri

	31 Aralık 2012	31 Aralık 2011
Yapı Kredi Emeklilik A.Ş.	1.187.223	1.137.896
Yapı ve Kredi Bankası A.Ş.	1.187.662	1.065.365
<b>Toplam</b>	<b>2.374.885</b>	<b>2.203.261</b>

##### h) Faiz gelirleri

Yapı ve Kredi Bankası A.Ş.	21.379.573	13.080.728
<b>Toplam</b>	<b>21.379.573</b>	<b>13.080.728</b>

##### i) Net kazanılmış primler

Yapı ve Kredi Bankası A.Ş.	60.907.621	59.042.716
Türkiye Petrol Rafinerileri A.Ş.	26.777.911	7.072.137
Koç Holding Emekli ve Yardım Sandığı Vakfı	14.278.365	14.979.196
Aygaz A.Ş.	4.798.387	2.641.491
Arçelik A.Ş.	3.849.540	3.114.156
Tofaş Türk Otomobil Fabrikası A.Ş.	2.694.422	2.200.831
Ford Otomotiv Sanayi A.Ş.	2.659.739	1.886.830
Yapı Kredi Emeklilik A.Ş.	2.596.768	2.524.918
Koç Finansal Hizmetler A.Ş.	2.459.994	968.891
Koç Holding A.Ş.	1.815.228	1.020.995
Opet Petrolcülük A.Ş.	1.690.102	190.163
Setair Hava Taşımacılığı ve Hiz. A.Ş.	1.625.638	762.183
Koç Sistem Bilgi ve İletişim Hizmetleri A.Ş.	1.146.206	813.252
Vehbi Koç Vakfı Amerikan Hastanesi	1.028.405	806.599
Mogaz Petrol Gazları A.Ş.	1.025.022	621.305
Yapı Kredi Yatırım A.Ş.	972.497	681.808
Thy Opet Havacılık Yakıtları A.Ş.	897.285	235.665
Koç Family	857.901	-
Setur Servis Turistik A.Ş.	774.725	669.626
Otokar Otobüs Karoseri San. A.Ş.	690.622	498.233
Yapı Kredi Finansal Kiralama A.O.	529.890	508.717
Otokoç Otomotiv Tic. ve San. A.Ş.	515.852	534.099
Türk Traktör ve Ziraat Makinaları A.Ş.	502.639	321.620
Koçtaş Yapı Marketleri Ticaret A.Ş.	460.290	391.413
Düzye Tüketim Malları San. Paz. A.Ş.	448.071	297.779
Anadoluhisarı Tankercilik A.Ş.	351.595	133.117
Vehbi Koç Vakfı	350.623	222.095
Vehbi Koç Vakfı Koç Üniversitesi	344.419	158.675
Tat Konserve Sanayi A.Ş.	337.530	294.240
Aygaz Doğalgaz Toptan Satış A.Ş.	327.725	248.073
Yapı Kredi Kültür Sanat Yayıncılık Tic. ve San. A.Ş.	302.453	291.181
Yapı Kredi Faktoring A.Ş.	271.109	237.560
Yapı Kredi Portföy A.Ş.	218.299	208.440
Karsan Otomotiv Sanayi ve Ticaret A.Ş.	-	422.795
Heksagon Mühendislik ve Tasarım A.Ş.	-	302.348
Vehbi Koç Vakfı Koç Özel İÖO ve Özel Lisesi	-	258.002
Palmira Turizm Ticaret A.Ş.	-	247.837
Diğer	4.710.494	3.164.175
<b>Toplam</b>	<b>143.217.367</b>	<b>108.973.161</b>

## Yapı Kredi Sigorta A.Ş.

31 Aralık 2012 Tarihi İtibariyle

### Konsolide Olmayan Finansal Tablolara İlişkin Açıklayıcı Dipnotlar

(Para birimi aksi belirtilmedikçe Türk Lirası ("TL") olarak gösterilmiştir.)

#### 45. İlişkili taraflarla işlemler (devamı)

##### j) Net komisyon ve sigorta primleri

	31 Aralık 2012	31 Aralık 2011
Yapı ve Kredi Bankası A.Ş.	22.968.267	17.860.529
Yapı Kredi Finansal Kiralama A.O.	2.792.577	2.246.174
Yapı Kredi Emeklilik A.Ş.	55.710	51.338
<b>Toplam</b>	<b>25.816.554</b>	<b>20.158.041</b>

##### k) Alınan komisyonlar

Yapı Kredi Emeklilik A.Ş.	2.365	2.815
<b>Toplam</b>	<b>2.365</b>	<b>2.815</b>

##### l) Diğer gelirler

Yapı Kredi Emeklilik A.Ş.	1.124.192	898.379
Yapı ve Kredi Bankası A.Ş.	86.957	81.143
Yapı Kredi Yatırım A.Ş.	25.709	23.335
Yapı Kredi Finansal Kiralama A.O.	18.853	17.011
Yapı Kredi Faktoring A.Ş.	11.997	11.084
Yapı Kredi Portföy	11.997	10.746
<b>Toplam</b>	<b>1.279.705</b>	<b>1.041.698</b>

##### m) Diğer giderler

Zer Merkezi Hizmetler ve Ticaret A.Ş.	4.642.799	4.322.050
Koç Sistem Bilgi ve İletişim Hizmetleri A.Ş.	2.344.405	2.266.835
Yapı Kredi Emeklilik A.Ş.	1.240.482	1.067.960
Yks Tesis Yönetim Hizmetleri A.Ş.	1.372.501	979.074
Setur Servis Turistik A.Ş.	831.399	575.960
Yapı ve Kredi Bankası A.Ş.	506.108	521.630
Otokoç Otomotiv Tic. ve San. A.Ş.	400.582	405.347
Opet Petrolcülük A.Ş.	354.047	298.833
Yapı Kredi Portföy Yönetimi	100.001	43.222
Akpa Day. Tük. LPG ve Akaryakıt Ür. Paz. A.Ş.	41.356	-
Eltek Elektrik Enerjisi Toptan Tic. A.Ş.	143.867	-
Koç Finansal Hizmetler	-	185.964
<b>Toplam</b>	<b>11.977.547</b>	<b>10.666.875</b>

##### n) Alınan temettüleri

Yapı Kredi Emeklilik A.Ş.	35.893.662	19.965.350
Diğer	-	5.527
<b>Toplam</b>	<b>35.893.662</b>	<b>19.970.877</b>



## Yapı Kredi Sigorta A.Ş.

31 Aralık 2012 Tarihi İtibariyle

### Konsolide Olmayan Finansal Tablolara İlişkin Açıklayıcı Dipnotlar

(Para birimi aksi belirtilmedikçe Türk Lirası ("TL") olarak gösterilmiştir.)

#### 45. İlişkili taraflarla işlemler (devamı)

##### o) Türev işlemler

	31 Aralık 2012	31 Aralık 2011
<b>Forward (USD)</b>		
Yapı ve Kredi Bankası A.Ş.	3.000.000	6.000.000
<b>Toplam</b>	<b>3.000.000</b>	<b>6.000.000</b>
Yapı ve Kredi Bankası A.Ş.	5.500.000	1.000.000
<b>Toplam</b>	<b>5.500.000</b>	<b>1.000.000</b>

Şirket'in cari dönemde Yapı ve Kredi Bankası A.Ş. aracılığıyla yazmış olduğu prim toplamı 269.894.412 TL'dir (31 Aralık 2011: 204.910.622 TL).

Şirket cari dönemde Yapı Kredi Kütür Sanat Yayıncılık Tic. ve San. A.Ş.'ne demirbaş satışı yapmış olup, bu satış neticesinde 450.000 TL demirbaş satış karı oluşmuştur.

**45.1 Ortaklar, iştirakler ve bağlı ortaklıklardan alacaklar nedeniyle ayrılan şüpheli alacak tutarları ve bunların borçları:** Yoktur (31 Aralık 2011: Yoktur).

**45.2 Şirket ile dolaylı sermaye ve yönetim ilişkisine sahip iştirakler ve bağlı ortaklıkların dökümü, iştirakler ve bağlı ortaklıklar hesabında yer alan ortaklıkların isimleri ve iştirak ve oran ve tutarları, söz konusu ortaklıkların düzenlenen en son finansal tablolarında yer alan dönem karı veya zararı, net dönem karı veya zararı ile bu finansal tabloların ait olduğu dönem, kurulumuz standartlarına göre hazırlanıp hazırlanmadığı, bağımsız denetime tabi tutulup tutulmadığı ve bağımsız denetim raporunun olumlu, olumsuz ve şartlı olmak üzere hangi türde düzenlendiği:**

								31 Aralık 2012	
	(%)	Endekslenmiş maliyet	Defter değeri	Bağımsız denetim raporu	Finansal tablo dönemi	Toplam varlık	Toplam yükümlülük	Yazılan primler (reasürör payı düşülmüş olarak)	Net Karı
Yapı Kredi Emeklilik A.Ş.	99,99	148.249.982	148.249.982	Olumlu	31.12.2012	4.361.652.169	4.178.971.430	191.439.810	63.529.637

								31 Aralık 2011	
	(%)	Endekslenmiş Maliyet	Defter değeri	Bağımsız denetim raporu	Finansal tablo dönemi	Toplam varlık	Toplam yükümlülük	Yazılan primler (reasürör payı düşülmüş olarak)	Net Karı
Yapı Kredi Emeklilik A.Ş.	99,99	148.249.982	148.249.982	Olumlu	31.12.2011	3.126.748.906	2.977.770.393	148.637.578	41.293.393

**45.3 İştirakler ve bağlı ortaklıklarda içsel kaynaklardan yapılan sermaye artırımını nedeniyle elde edilen bedelsiz hisse senedi tutarları:** Yoktur (31 Aralık 2011: Yoktur).

**45.4 Taşınmazlar üzerinde sahip olunan aynı haklar ve bunların değerleri:** Yoktur (31 Aralık 2011: Yoktur).

**45.5 Ortaklar, iştirakler ve bağlı ortaklıklar lehine verilen garanti, taahhüt, kefalet, avans, ciro gibi yükümlülüklerin tutarı:** Yoktur (31 Aralık 2011: Yoktur).

31 Aralık 2012 Tarihi İtibariyle

**Konsolide Olmayan Finansal Tablolara İlişkin Açıklayıcı Dipnotlar**

(Para birimi aksi belirtilmedikçe Türk Lirası ("TL") olarak gösterilmiştir.)

**46. Bilanço Tarihinden Sonra Ortaya Çıkan Olaylar:**

Şirket, Kamu Aydınlatma Platformuna yaptığı özel durum açıklaması ile Şirket'in sahip olduğu %99,9 Yapı Kredi Emeklilik A.Ş. hisselerinin ("İştirak Hisseleri") 5520 sayılı Kurumlar Vergisi Kanunu'nun 19 uncu ve 20 inci maddeleri, Türk Ticaret Kanunu'nun 159 ile 179 uncu maddeleri, Sermaye Piyasası Kurulu Seri: I No: 31 "Birleşme ve Bölünmeye İlişkin Esaslar Tebliği" hükümleri ve ilgili diğer mevzuat hükümleri çerçevesinde kısmi bölünme suretiyle yeni kurulacak anonim şirkete ("Yeni Şirket") ortaklara pay devri suretiyle ve Şirket'in 30.09.2012 tarihli bilançosunda yer alan mukayyet değerleri üzerinden bölünmesine, gerekli tüm işlemlerin yürütülmesi ve tüm yasal başvuruların yapılması için Genel Müdürlüğe yetki verildiğini duyurmuştur. Ayrıca; Şirket 31 Ocak 2013 tarihinde Sermaye Piyasası Kurul'una başvurusunu yapmıştır (31 Aralık 2011: Yoktur).

**47. Diğer**

**47.1 Finansal tablolardaki "diğer" ibaresini taşıyan hesap kalemlerinden dahil olduğu grubun toplam tutarının %20'sini veya bilanço aktif toplamının %5'ini aşan kalemlerin ad ve tutarları:**

	31 Aralık 2012	31 Aralık 2011
<b>a) Diğer Finansal Borçlar (Yükümlülükler):</b>		
Türev Enstrüman Piyasa Değeri USD&EURO Forward	58.094	280.239
	<b>58.094</b>	<b>280.239</b>
<b>b) Diğer Esas Faaliyetlerden Borçlar:</b>		
Anlaşmalı kurumlara borçlar	51.492.067	45.752.722
Diğer	2.188.538	611.067
	<b>53.680.605</b>	<b>46.363.789</b>
<b>c) Diğer İlişkili Tarafra Borçlar:</b>		
Koç Sistem A.Ş.	608.066	1.170.121
Yapı Kredi Bankası A.Ş.	262.181	78.575
Zer A.Ş.	137.681	510.591
Diğer	103.561	246.498
	<b>1.111.489</b>	<b>2.005.785</b>
<b>d) Diğer Çeşitli Borçlar:</b>		
Aracılara borçlar	3.916.207	2.267.789
Satıcılara borçlar	4.544.931	4.774.202
Personel sağlık sigortası	194.199	2.141.723
Diğer	238.751	787.856
	<b>8.894.088</b>	<b>9.971.570</b>
<b>e) Diğer Vergi ve Benzeri Yükümlülük Karşılıkları:</b>		
Şirket Aleyhine Açılan Dava Karşılıkları	1.345.143	2.336.885
	<b>1.345.143</b>	<b>2.336.885</b>

**31 Aralık 2012 Tarihi İtibariyle**  
**Konsolide Olmayan Finansal Tablolara İlişkin Açıklayıcı Dipnotlar**  
(Para birimi aksi belirtilmedikçe Türk Lirası ("TL") olarak gösterilmiştir.)

**47. Diğer (devamı)**

	<b>31 Aralık 2012</b>	<b>31 Aralık 2011</b>
<b>f) Diğer Uzun Vadeli Teknik Karşılıklar:</b>		
Dengeleme karşılığı	13.141.189	7.968.674
	<b>13.141.189</b>	<b>7.968.674</b>
<b>g) Diğer Çeşitli Kısa Vadeli Yükümlülükler:</b>		
Personel izin karşılığı	2.529.931	2.181.391
	<b>2.529.931</b>	<b>2.181.391</b>
<b>h) Diğer gelir ve karlar:</b>		
Kapalı ve fesih acente bakiyeleri	1.262.998	3.425.527
Diğer	695.895	785.639
	<b>1.958.893</b>	<b>4.211.166</b>
<b>i) Diğer giderler ve zararlar:</b>		
6111 Kapsamında beyan edilen stopajlar	-	1.030.785
KKEG	475.235	347.860
	<b>475.235</b>	<b>1.378.645</b>

- 47.2 "Diğer Alacaklar" ile "Diğer Kısa veya Uzun Vadeli Borçlar" hesap kalemi içinde bulunan ve bilanço aktif toplamının yüzde birini aşan, personelden alacaklar ile personele borçlar tutarlarının ayrı ayrı toplamı:** Yoktur (31 Aralık 2011: Yoktur).
- 47.3 Nazım hesaplarda takip edilen rücu alacaklarına ilişkin tutarlar:** Yoktur (31 Aralık 2011: Yoktur).
- 47.4 Önceki döneme ilişkin gelir ve giderler ile önceki döneme ait gider ve zararların tutarlarını ve kaynakları gösteren açıklayıcı not:** Yoktur ( 31 Aralık 2011: Yoktur).

31 Aralık 2012 Tarihi İtibariyle

**Konsolide Olmayan Finansal Tablolara İlişkin Açıklayıcı Dipnotlar**

(Para birimi aksi belirtilmedikçe Türk Lirası ("TL") olarak gösterilmiştir.)

**47. Diğer (devamı)**

**47.5 Hazine Müsteşarlığı tarafından sunumu zorunlu kılınan diğer bilgiler:**

**a) Dönemin reeskont ve karşılık giderleri/(gelirleri):**

	<b>1 Ocak – 31 Aralık 2012</b>	<b>1 Ocak – 31 Aralık 2011</b>
<b>Teknik karşılıklar:</b>		
Kazanılmamış primler karşılığı, net	93.388.495	69.497.624
Muallak hasar ve tazminat karşılığı, net	31.618.288	10.329.417
Devam eden riskler karşılığı, net	(2.399.315)	3.800.801
Diğer teknik karşılıklar (Dengeleme karşılığı)	5.172.515	1.487.062
İkramiye ve İndirimler Karşılığı	339.208	1.129.536
Ertelenen komisyon giderleri	(14.084.349)	(14.492.866)
Ertelenen komisyon gelirleri	7.536.877	9.986.332
<b>Vergi karşılıkları:</b>		
Vergi karşılığı	11.547.209	6.072.455
Ertelenen vergi karşılığı	(1.576.321)	1.820.315
<b>Diğer karşılıklar:</b>		
Borç ve alacak iskonto (geliri) / gideri	(883.019)	2.144.416
İdari ve kanuni takipteki net rücu alacakları karşılığı	8.874.620	(3.423.857)
Aracılardan ve sigortalılardan alacaklar karşılığı	247.433	523.761
Diğer borç ve gider karşılığı (İzin karşılıkları)	348.540	160.605
Kıdem tazminatı karşılığı	650.585	(376.996)
Esas faaliyetlerden kaynaklanan şüpheli alacaklar karşılığı	(48.233)	94.122
Diğer karşılıklar	49.855	(828.040)

**Yapı Kredi Sigorta A.Ş.**  
**31 Aralık 2012 hesap dönemine ait**

**Ek 1 – Kâr dağıtım tablosu**

	Dipnot	Cari dönem	Geçmiş Dönem
<b>I. Dönem karının dağıtımı</b>			
1.1. Dönem karı		87.319.852	61.257.332
1.2. Ödenecek vergi ve yasal yükümlülükler		(11.547.209)	(6.072.455)
1.2.1. Kurumlar vergisi (gelir vergisi)		(11.547.209)	(6.072.455)
1.2.2. Gelir vergisi kesintisi		-	-
1.2.3. Diğer vergi ve yasal yükümlülükler		-	-
<b>A Net dönem karı (1.1 - 1.2)</b>		<b>75.772.643</b>	<b>55.184.877</b>
1.3. Geçmiş dönemler zararı (-)		-	-
1.4. Birinci tertip yasal akçe		-	2.759.244
1.5. Şirkette bırakılması ve tasarrufu Zorunlu yasal fonlar (-)		-	-
<b>B Dağıtılabilir net dönem karı [ (a - (1.3 + 1.4 + 1.5) ]</b>		<b>-</b>	<b>52.425.633</b>
1.6. Ortaklara birinci temettü (-)		-	4.000.000
1.6.1. Hisse senedi sahiplerine		-	-
1.6.2. İmtiyazlı hisse senedi sahiplerine		-	-
1.6.3. Katılma intifa senedi sahiplerine		-	-
1.6.4. Kara iştirakli tahvil sahiplerine		-	-
1.6.5. Kar ve zarar ortaklığı belgesi sahiplerine		-	-
1.7. Personele temettü (-)		-	-
1.8. Kuruculara temettüleri (-)		-	-
1.9. Yönetim kuruluna temettü (-)		-	-
1.10. Ortaklara ikinci temettü (-)		-	39.370.535
1.10.1. Hisse senedi sahiplerine		-	-
1.10.2. İmtiyazlı hisse senedi sahiplerine		-	-
1.10.3. Katılma intifa senedi sahiplerine		-	-
1.10.4. Kara iştirakli tahvil sahiplerine		-	-
1.10.5. Kar ve zarar ortaklığı belgesi sahiplerine		-	-
1.11. İkinci tertip yasal yedek akçe (-)		-	3.937.053
1.12. Statü yedekleri (-)		-	-
1.13. Olağanüstü yedekler		-	6.629.465
1.14. Diğer yedekler		-	-
1.15. Özel fonlar		-	5.118.045
<b>II. Yedeklerden dağıtım</b>		<b>-</b>	<b>-</b>
2.1. Dağıtılan yedekler		-	-
2.2. İkinci tertip yasal yedekler (-)		-	-
2.3. Ortaklara pay (-)		-	-
2.3.1. Hisse senedi sahiplerine		-	-
2.3.2. İmtiyazlı hisse senedi sahiplerine		-	-
2.3.3. Katılma intifa senedi sahiplerine		-	-
2.3.4. Kara iştirakli tahvil sahiplerine		-	-
2.3.5. Kâr ve zarar ortaklığı belgesi sahiplerine		-	-
2.4. Personele pay (-)		-	-
2.5. Yönetim kuruluna pay (-)		-	-
<b>III. Hisse başına kar</b>		<b>-</b>	<b>-</b>
3.1. Hisse senedi sahiplerine		-	0,0054
3.2. Hisse senedi sahiplerine (%)		-	0,54
3.3. İmtiyazlı hisse senedi sahiplerine		-	-
3.4. İmtiyazlı hisse senedi sahiplerine (%)		-	-
<b>IV. Hisse başına temettü</b>		<b>-</b>	<b>-</b>
4.1. Hisse senedi sahiplerine		-	0,0625
4.2. Hisse senedi sahiplerine ( % )		-	0,625
4.3. İmtiyazlı hisse senedi sahiplerine		-	-
4.4. İmtiyazlı hisse senedi sahiplerine (%)		-	-

Kar dağıtımı hakkında yetkili organ Genel Kurul olup bu konsolide olmayan finansal tabloların düzenlendiği tarih itibariyle yıllık olağan Genel Kurul toplantısı henüz yapılmamıştır. 2012 yılına ilişkin kar dağıtım önerisi henüz Yönetim Kurulu tarafından hazırlanmamış olduğundan 2012 yılı kar dağıtım tablosunda sadece net dönem karı tutarı belirtilmiştir.



Güney Bağımsız Denetim ve  
SMMM A.Ş.  
Büyükdere Cad. Beysigma Plaza  
No:22 K:9-10, 34381 - Şişli  
İstanbul - Turkey  
Tel: +90 212 315 30 00  
Fax: +90 212 230 82 91  
www.ey.com

## YILLIK FAALİYET RAPORU UYGUNLUK GÖRÜŞÜ

Yapı Kredi Sigorta Anonim Şirketi  
Genel Kurulu'na

Yapı Kredi Sigorta Anonim Şirketi'nin ("Şirket") 31 Aralık 2012 tarihi itibarıyla hazırlanan yıllık faaliyet raporunu denetlemekle görevlendirilmiş bulunuyoruz. Rapor konusu yıllık faaliyet raporu Şirket yönetiminin sorumluluğundadır. Bağımsız denetimi yapan kuruluş olarak üzerimize düşen sorumluluk, yıllık faaliyet raporunda yer alan finansal bilgilerin bağımsız denetimden geçmiş finansal tablolar ve açıklayıcı notlar ile uyumuna ilişkin olarak denetlenen yıllık faaliyet raporu üzerinde görüş bildirmektir.

Denetim, 5684 sayılı Sigortacılık Kanunu uyarınca yürürlüğe konulan yıllık faaliyet raporu hazırlanmasına ve yayımlanmasına ilişkin usul ve esaslar ile bağımsız denetim ilkelerine ilişkin düzenlemelere uygun olarak gerçekleştirilmiştir. Bu düzenlemeler, yıllık faaliyet raporunda yer alan finansal bilgilerin bağımsız denetimden geçmiş finansal tablolar ve açıklayıcı notlar ile uyumuna ilişkin önemli bir hatanın olup olmadığı konusunda makul güvence sağlamak üzere planlanmasını ve yürütülmesini gerektirmektedir. Gerçekleştirilen denetimin, görüşümüzün oluşturulmasına makul ve yeterli bir dayanak oluşturduğuna inanıyoruz.

Görüşümüze göre, ilişikteki yıllık faaliyet raporunda yer alan finansal bilgiler, bütün önemli taraflarıyla, Yapı Kredi Sigorta Anonim Şirketi'nin 31 Aralık 2012 tarihi itibarıyla 5684 sayılı Sigortacılık Kanunu gereğince yürürlükte bulunan düzenlemelerde belirlenen usul ve esaslara uygun olarak Şirket'in finansal durumuna ilişkin bilgileri doğru bir biçimde yansıtmakta ve özet Yönetim Kurulu raporu ile tarafımızca verilen bağımsız denetçi görüşünü içermekte olup, bağımsız denetimden geçmiş finansal tablolar ve açıklayıcı notlarda verilen bilgiler ile uyumludur.

Güney Bağımsız Denetim ve Serbest Muhasebeci Mali Müşavirlik Anonim Şirketi  
A member firm of Ernst & Young Global Limited

  
Seda Hacıoğlu, SMMM  
Sorumlu Ortak, Başdenetçi

26 Şubat 2013  
İstanbul, Türkiye

## **Ayrıntılı Bilanço ve Gelir Tablosu**

**Yapı Kredi Sigorta A.Ş.**

**31 Aralık 2012 Tarihi İtibariyle  
Ayrıntılı Konsolide Olmayan Bilanço**

(Para Birimi Aksi Belirtilmedikçe Türk Lirası ("TL") Olarak Gösterilmiştir)

Varlıklar	Dipnot	Bağımsız	Bağımsız
		denetimden geçmiş	denetimden geçmiş
		31 Aralık 2012	31 Aralık 2011
<b>I- Cari Varlıklar</b>			
<b>A-Nakit ve Nakit Benzeri Varlıklar</b>		<b>540.669.075</b>	<b>195.396.983</b>
1-Kasa	2.12	-	-
2- Alınan Çekler		-	-
3- Bankalar	2.12	476.305.778	145.322.342
4- Verilen Çekler ve Ödeme Emirleri (-)		-	-
5- Banka Garantili ve Üç Aydan Kısa Vadeli Kredi Kartı Alacakları	2.12	64.363.297	50.074.641
6- Diğer Nakit ve Nakit Benzeri Varlıklar		-	-
<b>B- Finansal Varlıklar ile Riski Sigortalılara ait Finansal Yatırımlar</b>		<b>88.696.700</b>	<b>301.148.185</b>
1- Satılmaya Hazır Finansal Varlıklar	11.1	88.694.937	301.148.185
2- Vadeye Kadar Elde Tutulacak Finansal Varlıklar	2.8 ve 11.1	-	-
3- Alım Satım Amaçlı Finansal Varlıklar	11.1 ve 13	1.763	-
4- Krediler		-	-
5- Krediler Karşılığı (-)		-	-
6- Riskli Hayat Poliçesi Sahiplerine ait Finansal Yatırımlar		-	-
7- Şirket Hissesi		-	-
8- Finansal Varlıklar Değer Düşüklüğü Karşılığı (-)		-	-
<b>C- Esas Faaliyetlerden Alacaklar</b>	2.8, 11.1 ve 12.1	<b>352.349.991</b>	<b>288.027.543</b>
1- Sigortacılık Faaliyetlerinden Alacaklar	12.1	435.133.040	349.525.953
2- Sigortacılık Faaliyetlerinden Alacaklar Karşılığı (-)	12.1	(94.194.307)	(66.305.824)
3- Reasürans Faaliyetlerinden Alacaklar	12.1	10.655.629	3.813.648
4- Reasürans Faaliyetlerinden Alacaklar Karşılığı (-)		-	-
5- Sigorta ve Reasürans Şirketleri Nezdindeki Depolar		-	-
6- Sigortalılara Krediler (İkrazlar)		-	-
7- Sigortalılara Krediler (İkrazlar) Karşılığı (-)		-	-
8- Emeklilik Faaliyetlerinden Alacaklar		-	-
9- Esas Faaliyetlerden Kaynaklanan Şüpheli Alacaklar	12.1	3.360.907	3.647.277
10- Esas Faaliyetlerden Kaynaklanan Şüpheli Alacaklar Karşılığı (-)	12.1	(2.605.278)	(2.653.511)
<b>D- İlişkili Taraflardan Alacaklar</b>		<b>80.788</b>	<b>463.063</b>
1- Ortaklardan Alacaklar		-	-
2- İştiraklerden Alacaklar		-	-
3- Bağlı Ortaklıklardan Alacaklar	45	11.799	402.560
4- Müşterek Yönetime Tabi Teşebbüslerden Alacaklar		-	-
5- Personelden Alacaklar		68.989	60.503
6- Diğer İlişkili Taraflardan Alacaklar		-	-
7- İlişkili Taraflardan Alacaklar Reeskontu (-)		-	-
8- İlişkili Taraflardan Şüpheli Alacaklar		-	-
9- İlişkili Taraflardan Şüpheli Alacaklar Karşılığı (-)		-	-
<b>E- Diğer Alacaklar</b>		<b>49.899</b>	<b>783.003</b>
1- Finansal Kiralama Alacakları		-	-
2- Kazanılmamış Finansal Kiralama Faiz Gelirleri (-)		-	-
3- Verilen Depozito ve Teminatlar		7.566	7.581
4- Diğer Çeşitli Alacaklar		-	733.089
5- Diğer Çeşitli Alacaklar Reeskontu (-)		-	-
6- Şüpheli Diğer Alacaklar		83.861	83.861
7- Şüpheli Diğer Alacaklar Karşılığı (-)		(41.528)	(41.528)
<b>F- Gelecek Aylara Ait Giderler ve Gelir Tahakkukları</b>		<b>83.709.009</b>	<b>66.572.343</b>
1- Ertelenmiş Üretim Giderleri	2.24, 17	74.376.314	60.291.965
2- Tahakkuk Etmiş Faiz ve Kira Gelirleri		-	-
3- Gelir Tahakkukları		-	-
4- Gelecek Aylara Ait Diğer Giderler		9.332.695	6.280.378
<b>G- Diğer Cari Varlıklar</b>		<b>563.039</b>	<b>576.396</b>
1- Gelecek Aylar İhtiyacı Stoklar		369.442	490.336
2- Peşin Ödenen Vergiler ve Fonlar		169.245	-
3- Ertelenmiş Vergi Varlıkları		-	-
4- İş Avansları		8.967	5.795
5- Personele Verilen Avanslar		15.385	80.265
6- Sayım ve Tesellüm Noksanları		-	-
7- Diğer Çeşitli Cari Varlıklar		-	-
8- Diğer Cari Varlıklar Karşılığı (-)		-	-
<b>I- Cari Varlıklar Toplamı</b>		<b>1.066.118.501</b>	<b>852.967.516</b>

Takip eden dipnotlar finansal tabloların tamamlayıcı parçasını oluştururlar.



**Yapı Kredi Sigorta A.Ş.**

**31 Aralık 2012 Tarihi İtibariyle  
Ayrıntılı Konsolide Olmayan Bilanço**

(Para Birimi Aksi Belirtilmedikçe Türk Lirası ("TL") Olarak Gösterilmiştir)

Varlıklar	Dipnot	Bağımsız	Bağımsız
		denetimden geçmiş	denetimden geçmiş
		31 Aralık 2012	31 Aralık 2011
<b>II-Cari Olmayan Varlıklar</b>			
<b>A- Esas Faaliyetlerden Alacaklar</b>		-	-
1- Sigortacılık Faaliyetlerinden Alacaklar		-	-
2- Sigortacılık Faaliyetlerinden Alacaklar Karşılığı (-)		-	-
3- Reasürans Faaliyetlerinden Alacaklar		-	-
4- Reasürans Faaliyetlerinden Alacaklar Karşılığı		-	-
5- Sigorta ve Reasürans Şirketleri Nezdindeki Depolar		-	-
6- Sigortalılara Krediler (İkrazlar)		-	-
7- Sigortalılara Krediler (İkrazlar) Karşılığı (-)		-	-
8- Emeklilik Faaliyetlerinden Alacaklar		-	-
9- Esas Faaliyetlerden Kaynaklanan Şüpheli Alacaklar		-	-
10- Esas Faaliyetlerden Kaynaklanan Şüpheli Alacaklar Karşılığı (-)		-	-
<b>B- İlişkili Taraflardan Alacaklar</b>		-	-
1- Ortaklardan Alacaklar		-	-
2- İştiraklerden Alacaklar		-	-
3- Bağlı Ortaklıklardan Alacaklar		-	-
4- Müşterek Yönetime Tabi Teşebbüslerden Alacaklar		-	-
5- Personelden Alacaklar		-	-
6- Diğer İlişkili Taraflardan Alacaklar		-	-
7- İlişkili Taraflardan Alacaklar Reeskontu (-)		-	-
8- İlişkili Taraflardan Şüpheli Alacaklar		-	-
9- İlişkili Taraflardan Şüpheli Alacaklar Karşılığı (-)		-	-
<b>C- Diğer Alacaklar</b>		-	-
1- Finansal Kiralama Alacakları		-	-
2- Kazanılmamış Finansal Kiralama Faiz Gelirleri (-)		-	-
3- Verilen Depozito ve Teminatlar		-	-
4- Diğer Çeşitli Alacaklar		-	-
5- Diğer Çeşitli Alacaklar Reeskontu (-)		-	-
6- Şüpheli Diğer Alacaklar		-	-
7- Şüpheli Diğer Alacaklar Karşılığı (-)		-	-
<b>D- Finansal Varlıklar</b>		<b>148.249.982</b>	<b>148.249.982</b>
1- Bağlı Menkul Kıymetler		-	-
2- İştirakler		-	-
3- İştirakler Sermaye Taahhütleri (-)		-	-
4- Bağlı Ortaklıklar	11.4 ve 45.2	148.249.982	148.249.982
5- Bağlı Ortaklıklar Sermaye Taahhütleri (-)		-	-
6- Müşterek Yönetime Tabi Teşebbüsler		-	-
7- Müşterek Yönetime Tabi Teşebbüsler Sermaye Taahhütleri (-)		-	-
8- Finansal Varlıklar ve Riski Sigortalılara ait Finansal Yatırımlar		-	-
9- Diğer Finansal Varlıklar		-	-
10- Finansal Varlıklar Değer Düşüklüğü Karşılığı (-)		-	-
<b>E- Maddi Varlıklar</b>	<b>2.5 ve 2.6</b>	<b>10.495.396</b>	<b>9.096.803</b>
1- Yatırım Amaçlı Gayrimenkuller	7	2.327.856	2.445.293
2- Yatırım Amaçlı Gayrimenkuller Değer Düşüklüğü Karşılığı (-)		-	-
3- Kullanım Amaçlı Gayrimenkuller	6	4.801.559	4.658.691
4- Makine ve Teçhizatlar		-	-
5- Demirbaş ve Tesisatlar	6	18.445.487	18.710.837
6- Motorlu Taşıtlar	6	-	-
7- Diğer Maddi Varlıklar (Özel Maliyet Bedelleri Dahil)	6	9.004.391	7.562.939
8- Kiralama Yoluyla Edinilmiş Maddi Varlıklar		-	-
9- Birikmiş İtfalar (Amortismanlar) (-)		(24.083.897)	(24.280.957)
10- Maddi Varlıklara İlişkin Avanslar (Yapılmakta Olan Yatırımlar Dahil)		-	-
<b>F- Maddi Olmayan Varlıklar</b>		<b>14.325.128</b>	<b>12.657.979</b>
1- Haklar		-	-
2- Şerefiye		-	-
3- Faaliyet Öncesi Döneme ait Giderler		-	-
4- Araştırma ve Geliştirme Giderleri		-	-
5- Diğer Maddi Olmayan Varlıklar	8	25.615.935	19.750.632
6- Birikmiş İtfalar (Amortismanlar) (-)	8	(11.574.339)	(7.561.563)
7- Maddi Olmayan Varlıklara İlişkin Avanslar	8	283.532	468.910
<b>G- Gelecek Yıllara Ait Giderler ve Gelir Tahakkukları</b>		<b>28.030</b>	<b>44.182</b>
1- Ertelenmiş Üretim Giderleri		-	-
2- Gelir Tahakkukları		-	-
3- Gelecek Yıllara Ait Diğer Giderler		28.030	44.182
<b>H- Diğer Cari Olmayan Varlıklar</b>		<b>7.271.648</b>	<b>7.966.798</b>
1- Efektif Yabancı Para Hesapları		-	-
2- Döviz Hesapları		-	-
3- Gelecek Yıllar İhtiyacı Stoklar		-	-
4- Peşin Ödenen Vergiler ve Fonlar		-	-
5- Ertelenmiş Vergi Varlıkları	2.18, 21 ve 35	7.271.648	7.966.798
6- Diğer Çeşitli Cari Olmayan Varlıklar		-	-
7- Diğer Cari Olmayan Varlıklar Amortismanı (-)		-	-
8- Diğer Cari Olmayan Varlıklar Karşılığı		-	-
<b>II- Cari Olmayan Varlıklar Toplamı</b>		<b>180.370.184</b>	<b>178.015.744</b>
<b>Varlıklar Toplamı (I+II)</b>		<b>1.246.488.685</b>	<b>1.030.983.260</b>

Takip eden dipnotlar finansal tabloların tamamlayıcı parçasını oluştururlar.

**Yapı Kredi Sigorta A.Ş.**

**31 Aralık 2012 Tarihi İtibariyle  
Ayrıntılı Konsolide Olmayan Bilanço**

(Para Birimi Aksi Belirtilmedikçe Türk Lirası ("TL") Olarak Gösterilmiştir)

Yükümlülükler	Dipnot	Bağımsız	Bağımsız
		denetimden geçmiş	denetimden geçmiş
		31 Aralık 2012	31 Aralık 2011
<b>III- Kısa Vadeli Yükümlülükler</b>			
<b>A- Finansal Borçlar</b>		<b>58.094</b>	<b>280.239</b>
1- Kredi Kuruluşlarına Borçlar		-	-
2- Finansal Kiralama İşlemlerinden Borçlar		-	-
3- Ertelemiş Finansal Kiralama Borçlanma Maliyetleri (-)		-	-
4- Uzun Vadeli Kredilerin Ana Para Taksitleri Ve Faizleri		-	-
5- Çıkarılmış Tahviller (Bonolar) Anapara, Taksit ve Faizleri		-	-
6- Çıkarılmış Diğer Finansal Varlıklar		-	-
7- Çıkarılmış Diğer Finansal Varlıklar İhraç Farkı (-)		-	-
8- Diğer Finansal Borçlar (Yükümlülükler)	13, 47.1	58.094	280.239
<b>B- Esas Faaliyetlerden Borçlar</b>		<b>140.242.917</b>	<b>95.269.351</b>
1- Sigortacılık Faaliyetlerinden Borçlar	19	5.291.696	4.663.509
2- Reasürans Faaliyetlerinden Borçlar	19	81.270.616	44.242.053
3- Sigorta ve Reasürans Şirketlerinden Alınan Depolar		-	-
4- Emeklilik Faaliyetlerinden Borçlar		-	-
5- Diğer Esas Faaliyetlerden Borçlar	19 ve 47.1	53.680.605	46.363.789
6- Diğer Esas Faaliyetlerden Borçlar Borç Senetleri Reeskontu (-)		-	-
<b>C-İlişkili Taraplara Borçlar</b>		<b>1.150.017</b>	<b>2.012.887</b>
1- Ortaklara Borçlar		1.917	927
2- İştiraklere Borçlar		-	-
3- Bağlı Ortaklıklara Borçlar		-	-
4- Müşterek Yönetime Tabi Teşebbüslere Borçlar		-	-
5- Personele Borçlar		36.611	6.175
6- Diğer İlişkili Taraplara Borçlar	45, 47.1	1.111.489	2.005.785
<b>D- Diğer Borçlar</b>		<b>12.121.418</b>	<b>11.160.174</b>
1- Alınan Depozito ve Teminatlar		59	59
2- Tedavi Giderlerine İlişkin SGK'ya Borçlar	19	3.509.249	1.728.521
3- Diğer Çeşitli Borçlar	2.25, 19 ve 47.1	8.894.088	9.971.570
4- Diğer Çeşitli Borçlar Reeskontu (-)		(281.978)	(539.976)
<b>E- Sigortacılık Teknik Karşılıkları</b>		<b>634.530.788</b>	<b>511.584.112</b>
1- Kazanılmamış Primler Karşılığı - Net	2.24, 4 ve 17	478.862.429	385.473.934
2- Devam Eden Riskler Karşılığı - Net	2.24, 4 ve 17	1.726.242	4.125.557
3- Matematik Karşılıklar - Net		-	-
4- Muallak Hasar ve Tazminat Karşılığı - Net	2.24, 4 ve 17	152.473.373	120.855.085
5- İkramiye ve İndirimler Karşılığı - Net	2.24, 4 ve 17	1.468.744	1.129.536
6- Diğer Teknik Karşılıklar - Net		-	-
<b>F- Ödenecek Vergi Ve Benzeri Diğer Yükümlülükler İle Karşılıkları</b>		<b>13.261.974</b>	<b>9.564.765</b>
1-Ödenecek Vergi ve Fonlar		9.118.831	6.030.118
2- Ödenecek Sosyal Güvenlik Kesintileri		1.258.356	2.108.413
3- Vadesi Geçmiş, Ertelemiş veya Taksitlendirilmiş Vergi ve Diğer Yükümlülükler		-	-
4- Ödenecek Diğer Vergi ve Benzeri Yükümlülükler		-	-
5- Dönem Karı Vergi ve Diğer Yasal Yükümlülük Karşılıkları	2.18 ve 35	11.547.209	6.072.455
6- Dönem Karının Peşin Ödenen Vergi ve Diğer Yükümlülükleri (-)	2.18 ve 35	(10.007.565)	(6.983.106)
7- Diğer Vergi ve Benzeri Yükümlülük Karşılıkları	47.1	1.345.143	2.336.885
<b>G- Diğer Risklere İlişkin Karşılıklar</b>		<b>-</b>	<b>-</b>
1- Kıdem Tazminatı Karşılığı	2.19	-	-
2- Sosyal Yardım Sandığı Varlık Açıkları Karşılığı		-	-
3- Maliyet Giderleri Karşılığı		-	-
<b>H- Gelecek Aylara Ait Gelirler ve Gider Tahakkukları</b>		<b>36.334.637</b>	<b>27.802.792</b>
1- Ertelemiş Üretim Gelirleri	2.24, 17, 19	28.535.658	20.998.781
2- Gider Tahakkukları	23	7.724.717	6.786.561
3- Gelecek Aylara Ait Diğer Gelirler	19	74.262	17.450
<b>I- Diğer Kısa Vadeli Yükümlülükler</b>		<b>2.529.931</b>	<b>2.181.391</b>
1- Ertelemiş Vergi Yükümlülüğü		-	-
2- Sayım ve Tesellüm Fazlalıkları		-	-
3- Diğer Çeşitli Kısa Vadeli Yükümlülükler	47.1	2.529.931	2.181.391
<b>III-Kısa Vadeli Yükümlülükler Toplamı</b>		<b>840.229.776</b>	<b>659.855.711</b>

Takip eden dipnotlar finansal tabloların tamamlayıcı parçasını oluştururlar.

**Yapı Kredi Sigorta A.Ş.****31 Aralık 2012 Tarihi İtibariyle****Ayrıntılı Konsolide Olmayan Bilanço**

(Para Birimi Aksi Belirtilmedikçe Türk Lirası ("TL") Olarak Gösterilmiştir)

Yükümlülükler	Dipnot	Bağımsız	Bağımsız
		denetimden	denetimden
		geçmiş	geçmiş
		31 Aralık 2012	31 Aralık 2011
<b>IV-Uzun Vadeli Yükümlülükler</b>			
<b>A-Finansal Borçlar</b>			
1- Kredi Kuruluşlarına Borçlar		-	-
2- Finansal Kiralama İşlemlerinden Borçlar		-	-
3- Ertelenmiş Finansal Kiralama Borçlanma Maliyetleri (-)		-	-
4- Çıkarılmış Tahviller		-	-
5- Çıkarılmış Diğer Finansal Varlıklar		-	-
6- Çıkarılmış Diğer Finansal Varlıklar İhraç Farkı (-)		-	-
7- Diğer Finansal Borçlar (Yükümlülükler)		-	-
<b>B- Esas Faaliyetlerden Borçlar</b>			
1- Sigortacılık Faaliyetlerinden Borçlar		-	-
2- Reasürans Faaliyetlerinden Borçlar		-	-
3-Sigorta ve Reasürans Şirketlerinden Alınan Depolar		-	-
4- Emeklilik Faaliyetlerinden Borçlar		-	-
5- Diğer Esas Faaliyetlerden Borçlar		-	-
6- Diğer Esas Faaliyetlerden Borçlar Borç Senetleri Reeskontu (-)		-	-
<b>C- İlişkili Tarafalara Borçlar</b>			
1- Ortaklara Borçlar		-	-
2-İştiraklere Borçlar		-	-
3- Bağlı Ortaklıklara Borçlar		-	-
4- Müşterek Yönetime Tabi Teşebbüslere Borçlar		-	-
5- Personele Borçlar		-	-
6- Diğer İlişkili Tarafalara Borçlar		-	-
<b>D- Diğer Borçlar</b>		<b>5.286.332</b>	<b>5.485.439</b>
1- Alınan Depozito ve Teminatlar		-	-
2- Tedavi Giderlerine İlişkin SGK'ya Borçlar	19	5.421.227	5.909.162
3- Diğer Çeşitli Borçlar		-	-
4- Diğer Çeşitli Borçlar Reeskontu		(134.895)	(423.723)
<b>E- Sigortacılık Teknik Karşılıkları</b>		<b>13.141.189</b>	<b>7.968.674</b>
1- Kazanılmamış Primler Karşılığı - Net		-	-
2- Devam Eden Riskler Karşılığı - Net		-	-
3- Matematik Karşılıkları - Net		-	-
4- Muallak Hasar ve Tazminat Karşılığı - Net		-	-
5- İkramiye ve İndirimler Karşılığı - Net		-	-
6- Diğer Teknik Karşılıkları - Net	2,24, 4, 17 ve 47.1	13.141.189	7.968.674
<b>F- Diğer Yükümlülükler ve Karşılıkları</b>			
1- Ödenecek Diğer Yükümlülükler		-	-
2- Vadesi Geçmiş, Ertelenmiş veya Taksitlendirilmiş Vergi ve Diğer Yükümlülükler		-	-
3- Diğer Borç ve Gider Karşılıkları		-	-
<b>G- Diğer Risklere İlişkin Karşılıkları</b>		<b>4.668.874</b>	<b>4.018.289</b>
1- Kıdem Tazminatı Karşılığı	2.19 ve 22	4.668.874	4.018.289
2- Sosyal Yardım Sandığı Varlık Açıkları Karşılığı		-	-
<b>H-Gelecek Yıllara Ait Gelirler ve Gider Tahakkukları</b>			
1- Ertelenmiş Üretim Gelirleri		-	-
2- Gider Tahakkukları		-	-
3- Gelecek Yıllara Ait Diğer Gelirler		-	-
<b>I- Diğer Uzun Vadeli Yükümlülükler</b>			
1- Ertelenmiş Vergi Yükümlülüğü		-	-
2- Diğer Uzun Vadeli Yükümlülükler		-	-
<b>IV- Uzun Vadeli Yükümlülükler Toplamı</b>		<b>23.096.395</b>	<b>17.472.402</b>

Takip eden dipnotlar finansal tabloların tamamlayıcı parçasını oluştururlar.

**Yapı Kredi Sigorta A.Ş.****31 Aralık 2012 Tarihi İtibariyle  
Ayrıntılı Konsolide Olmayan Bilanço**

(Para Birimi Aksi Belirtilmedikçe Türk Lirası ("TL") Olarak Gösterilmiştir)

Özsermaye	Dipnot	Bağımsız	Bağımsız
		denetimden	denetimden
		geçmiş	geçmiş
		31 Aralık 2012	31 Aralık 2011
<b>V- Özsermaye</b>			
<b>A- Ödenmiş Sermaye</b>		<b>220.486.618</b>	<b>198.495.352</b>
1- (Nominal) Sermaye	2.13 ve 15	101.991.266	80.000.000
2- Ödenmemiş Sermaye (-)		-	-
3- Sermaye Düzeltmesi Olumlu Farkları		118.495.352	118.495.352
4- Sermaye Düzeltmesi Olumsuz Farkları (-)		-	-
5- Tescilli Beklenen Sermaye		-	-
<b>B- Sermaye Yedekleri</b>		<b>18.367.348</b>	<b>13.249.303</b>
1- Hisse Senedi İhraç Primleri		-	-
2- Hisse Senedi İptal Karları		-	-
3- Sermayeye Eklenecek Satış Karları		-	-
4- Yabancı Para Çevirim Farkları		-	-
5- Diğer Sermaye Yedekleri	15	18.367.348	13.249.303
<b>C- Kar Yedekleri</b>		<b>59.858.069</b>	<b>78.047.779</b>
1- Yasal Yedekler	15	15.667.789	8.971.492
2- Statü Yedekleri		-	-
3- Olağanüstü Yedekler		43.624.126	50.253.591
4- Özel Fonlar (Yedekler)		-	-
5- Finansal Varlıkların Değerlemesi	15	566.154	(3.168.570)
6- Diğer Kar Yedekleri	15	-	21.991.266
<b>D- Geçmiş Yıllar Karları</b>		<b>8.677.836</b>	<b>8.677.836</b>
1- Geçmiş Yıllar Karları		8.677.836	8.677.836
<b>E- Geçmiş Yıllar Zararları (-)</b>		<b>-</b>	<b>-</b>
1- Geçmiş Yıllar Zararları		-	-
<b>F- Dönem Net Karı/Zararı (-)</b>		<b>75.772.643</b>	<b>55.184.877</b>
1- Dönem Net Karı		75.726.978	50.066.832
2- Dönem Net Zararı (-)		-	-
3- Dağıtım Konu Olmayan Dönem Karı	6.3 ve 15	45.665	5.118.045
<b>V-Özsermaye Toplamı</b>		<b>383.162.514</b>	<b>353.655.147</b>
<b>Yükümlülükler Toplamı (III+IV+V)</b>		<b>1.246.488.685</b>	<b>1.030.983.260</b>

Takip eden dipnotlar finansal tabloların tamamlayıcı parçasını oluştururlar.

# Yapı Kredi Sigorta A.Ş.

## 31 Aralık 2012 Tarihi İtibariyle Ayrıntılı Konsolide Olmayan Gelir Tablosu (Para birimi aksi belirtilmedikçe Türk Lirası ("TL") olarak gösterilmiştir)

### I-TEKNİK BÖLÜM

	Dipnot	Bağımsız denetimden geçmiş 1 Ocak - 31 Aralık 2012	Bağımsız denetimden geçmiş 1 Ocak - 31 Aralık 2011
<b>A- Hayat Dışı Teknik Gelir</b>		<b>920.873.673</b>	<b>741.645.108</b>
1-Kazanılmış Primler (Reasürör Payı Düşülmüş Olarak)		838.952.821	671.049.938
1.1- Yazılan Primler (Reasürör Payı Düşülmüş Olarak)	2.21 ve 24	929.942.001	744.348.363
1.1.1- Brüt Yazılan Primler (+)	24	1.227.380.863	973.097.747
1.1.2- Reasüröre Devredilen Primler (-)	10 ve 24	(290.269.856)	(223.702.784)
1.1.3- SGK'ya Aktarılan Primler (-)	2.25 ve 24	(7.169.006)	(5.046.600)
1.2-Kazanılmamış Primler Karşılığında Değişim (Reasürör Payı ve Devreden Kısım Düşülmüş Olarak)(+/-)	47.5	(93.388.495)	(69.497.624)
1.2.1- Kazanılmamış Primler Karşılığı (-)		(131.922.332)	(137.857.188)
1.2.2- Kazanılmamış Primler Karşılığında Reasürör Payı (+)	10	38.405.012	65.305.177
1.2.3- kazanılmamış Primler Karşılığında SGK Payı (-)	10 ve 2.25	128.825	3.054.387
1.3- Devam Eden Riskler Karşılığında Değişim (Reasürör Payı ve Devreden Kısım Düşülmüş Olarak)(+/-)	47.5	2.399.315	(3.800.801)
1.3.1- Devam Eden Riskler Karşılığı (+)		2.399.315	(3.800.801)
1.3.2- Devam Eden Riskler Karşılığında Reasürör Payı (+)		-	-
2- Teknik Olmayan Bölümden Aktarılan Yatırım Gelirleri		78.126.194	65.131.834
3- Diğer Teknik Gelirler (Reasürör Payı Düşülmüş Olarak)		4.101.766	2.740.315
3.1- Brüt Diğer Teknik Gelirler (+)		4.101.766	2.740.315
3.2- Brüt Diğer Teknik Gelirlerde Reasürör Payı (-)		-	-
4- Tahakkuk Eden Rücu ve Soltaj Gelirleri(-)		(307.108)	2.723.021
<b>B- Hayat Dışı Teknik Gider</b>		<b>(835.297.741)</b>	<b>(680.917.903)</b>
1- Gerçekleşen Tazminatlar (Reasürör Payı Düşülmüş Olarak)		(617.013.763)	(506.269.307)
1.1- Odenen Tazminatlar (Reasürör Payı Düşülmüş Olarak)		(585.395.475)	(495.939.890)
1.1.1- Brüt Odenen Tazminatlar (-)		(685.250.333)	(569.819.655)
1.1.2- Odenen Tazminatlarda Reasürör Payı (+)	10	99.854.858	73.879.765
1.2- Muallak Hasarlar Karşılığında Değişim (Reasürör Payı ve Devreden Kısım Düşülmüş Olarak) (+/-)	47.5	(31.618.288)	(10.329.417)
1.2.1- Muallak Tazminatlar Karşılığı (-)		(28.390.878)	(53.306.279)
1.2.2- Muallak Tazminatlar Karşılığında Reasürör Payı (+)	10	(3.227.410)	42.976.862
2- İkramiye ve İndirimler Karşılığında Değişim (Reasürör Payı ve Devreden Kısım Düşülmüş Olarak) (+/-)	47.5	(339.208)	(1.129.536)
2.1- İkramiye ve İndirimler Karşılığı (-)		(339.208)	(1.129.536)
2.2- İkramiye ve İndirimler Karşılığında Reasürör Payı (+)		-	-
3- Diğer Teknik Karşılıklarda Değişim (Reasürör Payı ve Devreden Kısım Düşülmüş Olarak) (+/-)	47.5	(5.172.515)	(1.487.062)
4- Faaliyet Giderleri (-)	31 ve 32	(212.772.255)	(172.031.998)
5- Matematik Karşılıklarda Değişim (Reasürör Payı ve Devreden Kısım Düşülmüş Olarak) (+/-)		-	-
5.1- Matematik Karşılıkları(-)		-	-
5.2- Matematik Karşılığında Reasürör Payı(+)		-	-
6- Diğer Teknik Giderler (-)		-	-
6.1- Brüt Diğer Teknik Giderler(+)		-	-
6.2- Brüt Diğer Teknik Giderlerde Reasürör Payı (-)		-	-
<b>C- Teknik Bölüm Dengesi- Hayat Dışı (A - B)</b>		<b>85.575.932</b>	<b>60.727.205</b>
<b>D- Hayat Teknik Gelir</b>		-	-
1- Kazanılmış Primler (Reasürör Payı Düşülmüş Olarak)		-	-
1.1- Yazılan Primler (Reasürör payı Düşülmüş Olarak)		-	-
1.1.1- Brüt Yazılan Primler (+)		-	-
1.1.2- Reasüröre Devredilen Primler (-)		-	-
1.2- Kazanılmamış Primler Karşılığında Değişim (Reasürör Payı ve Devreden Kısım Düşülmüş Olarak) (+/-)		-	-
1.2.1-Kazanılmamış Primler Karşılığı (-)		-	-
1.2.2Kazanılmamış Primler Karşılığında Reasürör Payı (+)		-	-
1.3- Devam Eden Riskler Karşılığında Değişim (Reasürör Payı ve Devreden Kısım Düşülmüş Olarak) (+/-)		-	-
1.3.1- Devam Eden Riskler Karşılığı (+)		-	-
1.3.2- Devam Eden Riskler Karşılığında Reasürör Payı (+)		-	-
2-Hayat Branşı Yatırım Geliri		-	-
3- Yatırımlardaki Gerçekleşmemiş Karlar		-	-
4- Diğer Teknik Gelirler (Reasürör Payı Düşülmüş Olarak)		-	-
4.1- Brüt Diğer Teknik Gelirler (+)		-	-
4.2- Brüt Diğer Teknik Gelirlerde Reasürör Payı (-)		-	-
5- Tahakkuk Eden Rücu ve Soltaj Gelirleri (+)		-	-
<b>E- Hayat Teknik Gider</b>		-	-
1- Gerçekleşen Tazminatlar (Reasürör Payı Düşülmüş Olarak)		-	-
1.1- Odenen Tazminatlar (Reasürör Payı Düşülmüş Olarak)		-	-
1.1.1- Brüt Odenen Tazminatlar (-)		-	-
1.1.2- Odenen Tazminatlarda Reasürör Payı (+)		-	-
1.2- Muallak Tazminatlar Karşılığında Değişim (Reasürör Payı ve Devreden Kısım Düşülmüş Olarak) (+/-)		-	-
1.2.1- Muallak Tazminatlar Karşılığı (-)		-	-
1.2.2- Muallak Tazminatlar Karşılığında Reasürör Payı (+)		-	-
2- İkramiye ve İndirimler Karşılığında Değişim (Reasürör Payı ve Devreden Kısım Düşülmüş Olarak) (+/-)		-	-
2.1- İkramiye ve İndirimler Karşılığı (-)		-	-
2.2- İkramiye ve İndirimler Karşılığında Reasürör Payı (+)		-	-
3- Matematik Karşılıklarda Değişim (Reasürör Payı ve Devreden Kısım Düşülmüş Olarak)(+/-)		-	-
3.1- Matematik Karşılıkları (-)		-	-
3.1.1- Aktüeryal Matematik Karşılık (+/-)		-	-
3.1.2- Kar Payı Karşılığı (Yatırım Riski Poliçe Sahiplerine Ait Poliçeler İçin Ayrılan Karşılıklar)		-	-
3.2- Matematik Karşılığında Reasürör Payı (+)		-	-
3.1.1- Aktüeryal Matematik Karşılıklar Reasürör Payı (+)		-	-
3.1.2- Kar Payı Karşılığı Reasürör Payı (Yatırım Riski Poliçe Sahiplerine Ait Poliçeler İçin Ayrılan Karşılıklar)		-	-
4- Diğer Teknik Karşılıklarda Değişim (Reasürör Payı ve Devreden Kısım Düşülmüş Olarak) (+/-)		-	-
5- Faaliyet Giderleri (-)		-	-
6- Yatırım Giderleri(-)		-	-
7- Yatırımlardaki Gerçekleşmemiş Zararlar (-)		-	-
8- Teknik Olmayan Bölüme Aktarılan Yatırım Gelirleri (-)		-	-
<b>F- Teknik Bölüm Dengesi- Hayat (D -E)</b>		-	-
<b>G- Emeklilik Teknik Gelir</b>		-	-
1- Fon İşletim Gelirleri		-	-
2- Yönetim Gideri Kesintisi		-	-
3- Giriş Aidatı Gelirleri		-	-
4- Ara Verme Halinde Yönetim Gideri Kesintisi		-	-
5- Özel Hizmet Gideri Kesintisi		-	-
6- Sermaye Tahsis Avansı Değer Artış Gelirleri		-	-
7- Diğer Teknik Gelirler		-	-
<b>H- Emeklilik Teknik Gideri</b>		-	-
1- Fon İşletim Giderleri (-)		-	-
2- Sermaye Tahsis Avansları Değer Azalış Giderleri (-)		-	-
3- Faaliyet Giderleri (-)		-	-
4- Diğer Teknik Giderler (-)		-	-
<b>I- Teknik Bölüm Dengesi- Emeklilik (G - H)</b>		-	-

Takip eden dipnotlar finansal tabloların tamamlayıcı parçasını oluştururlar.

## Yapı Kredi Sigorta A.Ş.

### 31 Aralık 2012 Tarihi İtibariyle Ayrıntılı Konsolide Olmayan Gelir Tablosu (Para birimi aksi belirtilmedikçe Türk Lirası ("TL") olarak gösterilmiştir)

#### II-TEKNİK OLMAYAN BÖLÜM

		Bağımsız denetimden geçmiş	Bağımsız denetimden geçmiş
	Dipnot	1 Ocak - 31 Aralık 2012	1 Ocak - 31 Aralık 2011
<b>C-Teknik Bölüm Dengesi- Hayat Dışı (A-B)</b>		<b>85.575.932</b>	<b>60.727.205</b>
<b>F- TeknikBölümDengesi- Hayat (D-E)</b>		-	-
<b>I- Teknik Bölüm Dengesi- Emeklilik (G-H)</b>		-	-
<b>J- Genel Teknik Bölüm Dengesi (C+F+I)</b>		<b>85.575.932</b>	<b>60.727.205</b>
<b>K- Yatırım Gelirleri</b>		<b>89.183.653</b>	<b>80.142.551</b>
1- Finansal Yatırımlardan Elde Edilen Gelirler		32.920.505	19.268.684
2- Finansal Yatırımların Nakde Çevrilmesinden Elde Edilen Karlar	26	7.895.722	538.725
3- Finansal Yatırımların Değerlemesi		5.598.059	19.501.694
4- Kambiyo Karları		4.839.280	12.787.467
5- İştiraklerden Gelirler	26 ve 45	35.897.102	19.970.877
6- Bağlı Ortaklıklar ve Müşterek Yönetime Tabi Teşebbüslerden Gelirler		-	-
7- Arazi, Arsa ile Binalardan Elde Edilen Gelirler		465.346	8.075.104
8- Türev Ürünlerden Elde Edilen Gelirler	26	1.567.639	-
9- Diğer Yatırımlar		-	-
10- Hayat Teknik Bölümünden Aktarılan Yatırım Gelirleri		-	-
<b>L- Yatırım Giderleri (-)</b>		<b>(90.575.675)</b>	<b>(78.990.936)</b>
1- Yatırım Yönetim Giderleri - Faiz Dahil (-)		-	(150)
2- Yatırımlar Değer Azalışları (-)		-	(3.510)
3- Yatırımların Nakde Çevrilmesi Sonucunda Oluşan Zararlar (-)		-	-
4- Hayat Dışı Teknik Bölümüne Aktarılan Yatırım Gelirleri (-)		(78.126.194)	(65.131.834)
5- Türev Ürünler Sonucunda Oluşan Zararlar (-)		(79.294)	(858.602)
6- Kambiyo Zararları (-)		(6.390.757)	(7.619.077)
7- Amortisman Giderleri (-)	6.1	(5.979.430)	(5.377.763)
8- Diğer Yatırım Giderleri (-)		-	-
<b>M- Diğer Faaliyetlerden ve Olağandışı Faaliyetlerden Gelir ve Karlar ile Gider ve Zararlar (+/-)</b>		<b>3.135.942</b>	<b>(621.488)</b>
1- Karşılıklar Hesabı (+/-)	47.5	(1.248.180)	426.548
2- Reeskont Hesabı (+/-)	47.5	883.019	(2.144.416)
3- Özellikli Sigortalar Hesabı (+/-)		441.124	84.174
4- Enflasyon Düzeltmesi Hesabı (+/-)		-	-
5- Ertelenmiş Vergi Varlığı Hesabı (+/-)	35, 47.5	1.576.321	(1.820.315)
6- Ertelenmiş Vergi Yükümlülüğü Gideri (-)		-	-
7- Diğer Gelir ve Karlar	47.1	1.958.893	4.211.166
8- Diğer Gider ve Zararlar (-)	47.1	(475.235)	(1.378.645)
9- Önceki Yıl Gelir ve Karları		-	-
10- Önceki Yıl Gider ve Zararları(-)		-	-
<b>N- Dönem Net Karı veya (Zararı)</b>		<b>75.772.643</b>	<b>55.184.877</b>
1- Dönem Karı veya (Zararı)		87.319.852	61.257.332
2- Dönem Karı Vergi ve Diğer Yasal Yükümlülük Karşılıkları (-)	35 ve 47.5	(11.547.209)	(6.072.455)
3-Dönem Net Karı veya (Zararı)		75.772.643	55.184.877
4- Enflasyon Düzeltme Hesabı		-	-

Takip eden dipnotlar finansal tabloların tamamlayıcı parçasını oluştururlar.

# Bilanço Kârının Dağıtımı

Sayın Ortaklarımız,

Şirket Esas Mukavelesi uyarınca;

Yapı Kredi Sigorta A.Ş. 2012 Yılı Kâr Dağıtım Tablosu (TL)			
1. Ödenmiş/Çıkarılmış Sermaye		101.991.266,00	
2. Toplam Yasal Yedek Akçe (Yasal Kayıtlara Göre)		15.667.789,00	
Esas sözleşme uyarınca kar dağıtımda imtiyaz var ise söz konusu imtiyaza ilişkin bilgi:		Yoktur	
		Sigortacılık Mevzuatı'na Göre Konsolide	Yasal Kayıtlara (YK) Göre Solo
3.	Dönem Kârı	132.382.360,59	87.319.852,51
4.	Ödenecek Vergiler ( - )	(29.020.325,70)	(11.547.208,93)
5.	Net Dönem Kârı ( = )	103.362.034,89	75.772.643,58
6.	Geçmiş Yıllar Zararları ( - )	0,00	0,00
7.	Birinci Tertip Yasal Yedek ( - )	3.788.632,18	3.788.632,18
8.	<b>NET DAĞITILABİLİR DÖNEM KÂRI (=)</b>	99.573.402,71	71.984.011,40
9.	Yıl içinde yapılan bağışlar ( + )	529.231,23	
10.	<b>Birinci temettüün hesaplanacağı bağışlar eklenmiş net dağıtılabilir dönem kârı</b>	100.102.633,94	
11.	Ortaklara Birinci Temettü		
	-Nakit		
	-Bedelsiz		
	- Toplam		
12.	İmtiyazlı Hisse Senedi Sahiplerine Dağıtılan Temettü		
13.	Yönetim kurulu üyelerine, çalışanlara vb.'e temettü		
14.	İntifa Senedi Sahiplerine Dağıtılan Temettü		
15.	Ortaklara İkinci Temettü		
16.	İkinci Tertip Yasal Yedek Akçe		
17.	Statü Yedekleri		
18.	Özel Yedekler	45.665,00	45.665,00
19.	<b>OLAĞANÜSTÜ YEDEK</b>	99.527.737,71	71.938.346,40
20.	<b>Dağıtılması Öngörülen Diğer Kaynaklar</b>		
	Geçmiş Yıl Kârı	0,00	0,00
	Olağanüstü Yedekler	0,00	0,00
	Kanun ve Esas Sözleşme Uyarınca Dağıtılabilir Diğer Yedekler	0,00	0,00

2012 yıl sonu itibarı ile konsolide sonuçlarımıza göre ana ortaklığa düşen net dönem kârımız 103.362.034,89 TL olmasına karşın yasal solo kayıtlarımıza göre net dönem kârımız 75.772.643,58 TL'dir. Sermaye Piyasası Kurulu'nun 13 Kasım 2001 tarih ve Seri:IV, no. 27 tebliğine istinaden Ortaklar Temettüsü'nün dağıtılmamasını, kararlarınıza sunarız.

Yönetim Kurulu

## Mali Durum, Kârlılık ve Tazminat Ödeme Gücüne İlişkin Değerlendirme

Prim Dağılımı	31 Aralık 2011		31 Aralık 2012	
	Primler	Konservasyon Oranı (%)	Primler	Konservasyon Oranı (%)
Yangın ve Doğal Afetler	146.473.527	33,2	197.157.367	28,9
Nakliyat	17.868.396	48,2	19.699.415	51,5
Su Araçları	5.046.338	10,5	3.782.150	16,4
Kara Araçları Sorumluluk	81.724.555	86,0	78.472.285	83,3
Kara Araçları	159.624.000	99,9	213.750.488	99,6
Hava Araçları Sorumluluk	549.651	0,3	658.896	0,3
Hava Araçları	1.795.805	1,2	2.277.789	0,2
Genel Zararlar	93.841.379	19,4	116.329.950	20,9
Kaza	21.387.560	70,0	45.298.896	74,8
Genel Sorumluluk	29.531.691	40,8	39.125.329	39,7
Hastalık/Sağlık	413.247.634	99,1	506.930.446	99,9
Hukuksal Koruma	2.007.211	100,0	3.897.852	100,0
<b>Toplam</b>	<b>973.097.747</b>	<b>76,5</b>	<b>1.227.380.863</b>	<b>75,8</b>

Ödenen Hasar Dağılımı	31 Aralık 2011		31 Aralık 2012	
	Ödenen Hasarlar	Konservasyon Oranı (%)	Ödenen Hasarlar	Konservasyon Oranı (%)
Yangın ve Doğal Afetler	51.149.401	31,9	71.553.476	34,9
Nakliyat	3.356.581	63,8	3.069.862	80,1
Su Araçları	884.412	45,8	2.494.375	14,4
Kara Araçları Sorumluluk	46.498.025	99,1	58.148.905	99,8
Kara Araçları	126.362.838	100,0	137.072.241	99,8
Hava Araçları	0	0,0	319.367	0,4
Genel Zararlar	34.318.541	24,7	49.460.752	25,3
Kaza	2.939.788	53,3	8.783.035	36,6
Genel Sorumluluk	7.336.618	28,8	9.114.419	45,0
Hastalık/Sağlık	296.968.406	98,5	345.224.675	99,3
Hukuksal Koruma	5.045	100,0	9.226	100,0
<b>Toplam</b>	<b>569.819.655</b>	<b>87,0</b>	<b>685.250.333</b>	<b>85,4</b>



<b>Teknik Kâr</b>	<b>31 Aralık 2011</b>	<b>31 Aralık 2012</b>
Yangın ve Doğal Afetler	18.814.177	1.347.759
Nakliyat	2.821.872	2.890.121
Su Araçları	-327.572	338.089
Kara Araçları Sorumluluk	2.354.583	-23.766.803
Kara Araçları	-12.323.856	6.727.411
Hava Araçları Sorumluluk	-8.396	-800
Hava Araçları	-32.238	-25.419
Genel Zararlar	3.479.007	11.396.071
Kaza	12.136.813	16.619.087
Kredi	-548	0
Genel Sorumluluk	-6.498.388	7.542.886
Hastalık/Sağlık	38.380.387	59.473.824
Hukuksal Koruma	1.931.365	3.033.706
<b>Toplam</b>	<b>60.727.206</b>	<b>85.575.932</b>

# Risk Türleri İtibarıyla Uygulanan Risk Yönetimi Politikalarına İlişkin Bilgiler

## A. RİSK YÖNETİMİ

Şirketimiz, faaliyet alanında sürdürülebilir karlılığın sağlanması amacıyla faaliyetleri ile ilgili riskleri sistematik bir şekilde değerlendiren ve yöneten etkin iç sistemleriyle, tüm bölge müdürlükleri ve birimlerinin dahil olduğu bir risk yönetimi stratejisi belirlemiş ve bağlı olduğu Koç Finansal Hizmetler'in Risk Yönetimi politikalarını benimsemiştir.

Bu politikalar çerçevesinde İç Kontrol ve Risk Yönetimi Bölümü, Şirket'in maruz kaldığı risklerin tanımlanması, ölçülmesi, izlenmesi, kontrol edilmesi ve raporlanması faaliyetlerinde bulunmaktadır. Bunun yanı sıra İç Kontrol ve Risk Yönetimi Bölümü 5549 sayılı Suç Gelirlerinin Aklanmasının Önlenmesi Hakkında Kanun ve ilgili yönetmeliklerin uygulanmasında Uyum Birimi olarak görev yapmaktadır.

Şirketi etkileyebilecek ana risk türleri aşağıdaki başlıklarda belirtilmiştir.

### 1. Sigorta Riski

Sigorta sözleşmelerine ilişkin risk, sigorta konusu olayın gerçekleşmesi ihtimali ve bu olaydan kaynaklanacak olan hasar tutarının bilinmiyor olmasıdır. Sigorta sözleşmelerinin doğası gereği, söz konusu risk rastlantısaldır ve dolayısıyla tam olarak tahmin edilemez.

Fiyatlandırma ve karşılık ayırma metotlarına ihtimal teorisinin uygulandığı bir poliçe portföyünde, Şirket'in sigorta sözleşmeleriyle ilgili olarak maruz kaldığı temel risk, ödenen hasar ve tazminatların sigortacılık karşılıklarının kayıtlı değerlerinin üstünde gerçekleşmesidir. Şirket poliçe yazma stratejisini, kabul edilen sigorta risklerinin tipine ve oluşan hasarlara göre belirlemektedir.

Şirket söz konusu riskleri, şekillendirmiş olduğu poliçe yazma stratejisi ve bütün branşlarda tarafı olduğu reasürans anlaşmaları ile yönetmektedir.

### 2. Finansal Riskler

#### a. Piyasa Riski

Piyasa riski, bilanço içi ve bilanço dışı hesaplarda tutulan pozisyonlarda, finansal piyasadaki dalgalanmalardan kaynaklanan faiz, kur ve hisse senedi fiyat değişimlerine bağlı olarak ortaya çıkan faiz oranı riski, hisse senedi pozisyon riski ve kur riski gibi riskler nedeniyle zarar etme ihtimalidir. Diğer bir deyişle, faiz oranı (borçlanma aralığını içeren), döviz kurları, hisse fiyatları ve emtea fiyatlarının ya da fiyatlar genel düzeyinin değişiminin şirketin hedeflerine ulaşması ve sermaye ile kazanımlarının korunması üzerindeki negatif etkileri pazar riskini oluşturur. Şirketimiz'de maruz kalınan faiz riski ve kur riski gibi piyasa riski bileşenleri periyodik olarak ölçümlenir ve rapor edilir. Yönetim Kurulu tarafından onaylanan limitler dahilinde belirlenen portföy, belirlenen bir güven aralığında ve normal piyasa şartları altında tanımlanan zaman dilimi içinde beklenen en fazla zarar senaryoları da dahil olmak üzere günlük, haftalık ve aylık olarak kontrol edilir.

## **b. Likidite Riski**

Sözleşmelerden kaynaklanan yükümlülüklerin vade uyumsuzluğu veya piyasa ve pazar sıkışıklığı nedeniyle karşılanmasında yaşanan nakit sıkıntısıdır. Şirketimiz finansal ve sigorta yükümlülüklerinden kaynaklanan risklerini aktifinde yer alan finansal varlıklar, nakit ve nakit benzeri varlıklar ile karşılamayı öngörmektedir. Bu amaçla günlük, haftalık ve aylık olarak kullanılan para birimlerine göre likidite riski izlenir ve kontrol edilir.

## **3. Kredi Riski**

Kredi riski Şirketimiz'in ilişkide olduğu tarafların aramızdaki sözleşmenin şartlarını kısmen veya tamamen yerine getirememesi olasılığıdır. Bu açıklamayla, şirketin toplam kredi riski, hem finansal piyasalardaki faaliyetlerinden hem operasyonları için yaptığı satın almalarından hem de reasürör şirketlerden alacaklar, sigortalılardan ve acentelerden alacaklar gibi sigortacılık işlemlerinden kaynaklanmaktadır. Şirketimiz finansal varlıklarının ve reasürans alacakları dahil sigorta faaliyetlerinden kaynaklanan alacaklarının kredi riskini alınan teminat ve karşı taraf seçiminde uyguladığı prosedürler ile takip etmekte ve sınırlandırmaktadır. Reasürans ilişkisi kurulacak finansal kuruluşun seçiminde rating kuruluşları Standard & Poor's ve AM Best'in değerlendirmelerinin dikkate alınması ve acente teminatlarının aylık monitör edilmesi bu amaçla kullanılan prosedürlerdir.

## **4. Operasyonel Risk**

Operasyonel risk; iç süreçler, personel ya da sistemlerin veya harici olayların sebep olduğu hatalardan, ihlallerden, aksaklıklardan ya da zararlardan kaynaklanan kayıplara ilişkin risk olarak tanımlanmaktadır.

Koç Finansal Hizmetler Operasyonel Risk Yönetimi (KFH ORY) tarafından hazırlanan yönetmelikte belirlenen esaslar ve politikalara uygun şekilde hareket edilmektedir.

Her ay operasyonel kayba yol açmış veriler bölümler bazında toplanmakta ve analizi yapılmaktadır. Bu veriler, ileride uygulamaya geçilecek Solvency II kuralları gereği 'Risk Bazlı Sermaye Yeterliliği' hesaplamaları için, ölçme ve senaryo analizleri ile kullanılacak modellemelerde temel veriler niteliğini taşıması amacıyla toplanmaktadır.

Diğer taraftan, Basel II standartlarında belirtilen yöntemlerle sermaye hesaplaması için Yapı Kredi Bankası ve iştiraklerinin veri tabanlarında hazır bulunan son dört yıla ait operasyonel kayba yol açmış ve yol açabilecek verilere ek olarak Yapı Kredi Bankası'na konsolide olacak şekilde data toplanması çalışmalarına 2012 yılında da devam edilmiştir.

## **B. RİSK YÖNETİM KOMİTESİ ÇALIŞMALARI**

Yapı Kredi Sigorta A.Ş.'nin 20.09.2012 tarihli yönetim kurulu toplantısında 1 Temmuz 2012 tarihinde yürürlüğe giren 6102 sayılı Türk Ticaret Kanunu'nun 378'nci maddesine uyum ve yönetim kurulu bünyesindeki komitelerin etkin çalışmasını sağlamak amacıyla, şirketin varlığını, gelişmesini ve devamını tehlikeye düşürebilecek risklerin erken teşhisi, tespit edilen risklerle ilgili gerekli önlemlerin uygulanması ve riskin yönetilmesi amacıyla çalışmalar yapmak üzere Risk Yönetimi Komitesi'nin kurulmasına ve Başkanlığına bağımsız yönetim kurulu üyesi Sayın Adil Giray Öztoprak'ın, üyeliğine yönetim kurulu üyesi Sayın Marco Cravario'nun getirilmesine karar verilmiştir.

Komite, Yapı Kredi Sigorta A.Ş. Risk Yönetim Sistemini değerlendirerek, Türk Ticaret Kanunu'nda ve Sermaye Piyasası Kurulu Kurumsal Yönetim İlkeleri'nde yer alan hükümler göz önünde bulundurularak risk raporlaması esaslarını belirlemiştir. Belirlenen esaslara uygun olarak raporlama çalışmaları ve komite değerlendirmeleri periyodik olarak yönetim kurulunun bilgisine sunulmaktadır.

## C. İÇ KONTROL SİSTEMİ VE İÇ DENETİM

### 1. İç Kontrol ve MASAK Uyum Faaliyetleri Hakkında Bilgiler

Yapı Kredi Sigorta A.Ş.'nin İç Kontrol faaliyetleri, İç Kontrol ve Risk Yönetimi Bölümü tarafından yerine getirilmektedir. 2012 yılı sonu itibarıyla bir yönetici ve bir uzmandan oluşan İç Kontrol ve Risk Yönetimi Bölümü, Şirket organizasyon yapısında Yönetim Kurulu'na bağlı bir birim olarak yapılandırılmıştır.

Denetim faaliyetleri, risk bazlı bir yaklaşımla oluşturulan ve kısa aralıklarla güncelliği gözden geçirilen kontrol listesi aracılığıyla gerçekleştirilir. İç Kontrol ve Risk Yönetimi Bölümü, Kontrol listesinde yer alan kontrol noktalarının özelliklerine göre günlük, haftalık, aylık, 3 aylık, 6 aylık ve yıllık denetimler yürütmektedir. İç Kontrol ve Risk Yönetimi Bölümü, Yönetim Kurulu üyelerinin de katılımıyla toplanan Denetim Komitesi aracılığıyla rapor dönemi süresince ortaya çıkan önemli olayları ve denetim faaliyetlerini üç ayda bir doğrudan Yönetim Kurulu'na sunmaktadır. İç Kontrol ve Risk Yönetimi Bölümü'nün çalışmalarının amacı; Yapı Kredi Sigorta A.Ş.'nin varlıklarının korunmasını, faaliyetlerin etkin ve verimli bir şekilde kanunlara ve ilgili diğer mevzuata, şirket içi politikalar ile kurallara ve sigortacılık teamüllerine uygun olarak yürütülmesini, muhasebe ve finansal raporlama sisteminin güvenilirliğini, bütünlüğünü ve bilgilerin zamanında elde edilebilirliğini sağlamaktır.

İç Kontrol ve Risk Yönetimi Bölümü yöneticisi aynı zamanda "5549 sayılı Suç Gelirlerinin Aklanmasının Önlenmesi Hakkında Kanun" çerçevesinde yayımlanan "Suç Gelirlerinin Aklanmasının ve Terörün Finansmanının Önlenmesine İlişkin Yükümlülüklerle Uyum Programı Hakkında Yönetmelik" gereğince uyum görevlisi olarak görev yapmaktadır. Bu bağlamda, 2012 yılı içerisinde, suç gelirlerinin aklanması ve terörün finansmanının önlenmesi için, ilgili Kanun ve Kanun uyarınca çıkarılan yönetmelik ve tebliğlere gerekli uyumun sağlanması amacıyla kurum politikası ve prosedürlerinin oluşturulması/güncellenmesi, risk yönetimi faaliyetlerinin yürütülmesi, izleme ve kontrol faaliyetlerinin yürütülmesi ile eğitim faaliyetlerinin yürütülmesi görevleri İç Kontrol ve Risk Yönetimi Bölümü tarafından yerine getirilmiştir. Bunun yanı sıra, Mali Suçları Araştırma Kurulu Başkanlığı ile Şirket adına her türlü iletişim ve koordinasyon uyum görevlisi tarafından sağlanmakta olup, gerekli raporlamalar ve şüpheli işlem bildirimleri de bahsi geçen görevli tarafından yerine getirilmektedir.

### 2. İç Denetim Faaliyetleri Hakkında Bilgiler

Yapı Kredi Sigorta A.Ş.'nin İç Denetim faaliyetleri, İç Denetim Birimi tarafından yerine getirilmektedir. 2012 sonu itibarıyla bir yönetici ve iki uzmandan oluşan İç Denetim Birimi, Şirket organizasyon yapısında Yönetim Kurulu'na bağlı bir birim olarak yapılandırılmıştır. Denetim faaliyetleri, risk bazlı bir yaklaşımla oluşturulan ve Yönetim Kurulu tarafından onaylanan yıllık Denetim Planı'na göre gerçekleştirilir. İç Denetim Birimi, Denetim Planı kapsamında olağan, süreç ve takip denetimleri ile bunlara ek olarak soruşturmaları yürütmektedir. İç Denetim Birimi, Yönetim Kurulu üyelerinin de katılımıyla toplanan Denetim Komitesi aracılığıyla rapor dönemi süresince ortaya çıkan önemli olayları ve denetim faaliyetlerini üç ayda bir doğrudan Yönetim Kurulu'na sunmaktadır. İç Denetim Birimi'nin çalışmalarının amacı; Yapı Kredi Sigorta A.Ş. Genel Müdürlüğü ile Bölge Müdürlükleri'nde yürütülen sigortacılık faaliyetlerinin, yönetsel ve mali işlemlerin yürürlükteki mevzuata, Şirket prosedürlerine uygunluklarını kontrol etmek; risklere maruz kalan alanları belirleyerek iç kontrol sisteminin ve iş süreçlerinin yeterliliğini ve etkinliğini izleyerek risklerin giderilmesine yönelik önerilerde bulunmaktır.

### **3. Kamu Denetimine ve Özel Denetime İlişkin Açıklamalar**

T.C. Başbakanlık Hazine Müsteşarlığı Sigorta Denetleme Kurulu tarafından rutin denetim olarak 2012 yılı içerisinde Yapı Kredi Bankası A.Ş. Konsolide Denetimi Kapsamında Bağlı Ortaklık Yapı Kredi Sigorta A.Ş. Denetimi yapılmıştır. Denetim sonucu herhangi bir cezai yaptırım içermemekte olup, bulgular ile ilgili cevaplar T.C. Başbakanlık Hazine Müsteşarlığı Sigorta Denetleme Kurulu'na yazılı olarak iletilmiştir.

2012 hesap dönemi içerisinde, Güney Bağımsız Denetim ve Serbest Muhasebeci Mali Müşavirlik Anonim Şirketi tarafından, Sermaye Piyasası Kurulu ve Sigortacılık Mevzuatı gereği solo ve konsolide finansal raporlarımız için denetim yapılmış olup olumlu görüş bildirilmiştir.

Ayrıca 2012 hesap dönemi içerisinde, DRT Bağımsız Denetim ve Serbest Muhasebeci Mali Müşavirlik A.Ş. tarafından da tam tasdik denetimi yapılmış olup olumlu görüş bildirilmiştir.

## Rapor Dönemi Dahil Beş Yıllık Döneme İlişkin Özet Finansal Bilgiler

Finansal Göstergeler (bin TL)	31 Aralık 2008	31 Aralık 2009	31 Aralık 2010	31 Aralık 2011	31 Aralık 2012
Toplam Prim Üretimi	631.535.814	607.976.823	758.182.493	973.097.747	1.227.380.863
Toplam Teknik Kâr	47.897.719	-22.696.400	46.547.641	60.727.205	85.575.932
Toplam Aktifler	736.856.699	752.854.306	882.984.412	1.030.983.260	1.246.488.685
Ödenmiş Sermaye	80.000.000	80.000.000	80.000.000	80.000.000	101.991.266
Özkaynaklar	307.271.380	289.989.583	330.212.608	353.655.147	383.162.514
Vergi Öncesi Kâr	66.862.022	-10.151.462	47.676.157	61.257.332	87.319.852
Net Kâr	54.384.475	-11.930.295	42.549.071	55.184.877	75.772.643

Özet Finansal Bilgiler	31 Aralık 2012
Özkaynaklar	383.162.514
Nakit Değerler ve Finansal Varlıklar	629.365.775
Aktif Toplamı	1.246.488.685
Kısa Vadeli Yükümlülükler Toplamı	840.229.776
Uzun Vadeli Yükümlülükler Toplamı	23.096.395
Yazılan Prim Net	929.942.001
Kazanılmış Prim Net	838.952.821
Gerçekleşen Hasarlar Net	-617.013.763
Teknik Olmayan Bölümden Aktarılan Yatırım Gelirleri	78.126.194
Devam Eden Riskler Karşılığı	2.399.315
Diğer Teknik Karşılıklarda Değişim Net	-5.172.515
Tahakkuk Eden Rücu Sovtanj Gelirleri	-307.108
Diğer Teknik Gelirler Net	4.101.766
Faaliyet Giderleri	-212.772.255
Teknik Bölüm Dengesi	85.575.932
Yatırım Gelirleri	89.183.653
Yatırım Giderleri	-90.575.675
Diğer Gelir (Giderler)	3.135.942
Dönem Vergi ve Diğer Yasal Yükümlülükler	-11.547.209
Vergi Sonrası Dönem Kârı	75.772.643

Başlıca Rasyolar (%)	31 Aralık 2011	31 Aralık 2012
Teknik Kâr / Prim Üretimi	6,2	7,0
Vergi Öncesi Kâr / Toplam Aktifler	5,9	7,0
Vergi Öncesi Kâr / Özkaynaklar	17,3	22,8
Prim Üretimi / Toplam Aktifler	94,4	98,5
Özkaynaklar / Toplam Aktifler	34,3	30,7

Prim Dağılımı	31 Aralık 2011		31 Aralık 2012	
	Primler	Oran (%)	Primler	Oran (%)
Yangın ve Doğal Afetler	146.473.527	15,1	197.157.367	16,1
Nakliyat	17.868.396	1,8	19.699.415	1,6
Su Araçları	5.046.338	0,5	3.782.150	0,3
Kara Araçları Sorumluluk	81.724.555	8,4	78.472.285	6,4
Kara Araçları	159.624.000	16,4	213.750.488	17,4
Hava Araçları Sorumluluk	549.651	0,1	658.896	0,1
Hava Araçları	1.795.805	0,2	2.277.789	0,2
Genel Zararlar	93.841.379	9,6	116.329.950	9,5
Kaza	21.387.560	2,2	45.298.896	3,6
Kredi	0	0,0	0	0,0
Genel Sorumluluk	29.531.691	3,0	39.125.329	3,2
Hastalık/Sağlık	413.247.634	42,5	506.930.446	41,3
Hukuksal Koruma	2.007.211	0,2	3.897.852	0,3
<b>Toplam</b>	<b>973.097.747</b>	<b>100,0</b>	<b>1.227.380.863</b>	<b>100,0</b>

Hasar Dağılımı	31 Aralık 2011		31 Aralık 2012	
	Ödenen Hasarlar	Oran (%)	Ödenen Hasarlar	Oran (%)
Yangın ve Doğal Afetler	51.149.401	9,0	71.553.476	10,4
Nakliyat	3.356.581	0,6	3.069.862	0,5
Su Araçları	884.412	0,2	2.494.375	0,4
Kara Araçları Sorumluluk	46.498.025	8,2	58.148.905	8,4
Kara Araçları	126.362.838	22,1	137.072.241	20,0
Hava Araçları Sorumluluk	0	0,0	0	0,0
Hava Araçları	0	0,0	319.367	0,1
Genel Zararlar	34.318.541	6,0	49.460.752	7,2
Kaza	2.939.788	0,5	8.783.035	1,3
Kredi	0	0,0	0	0,0
Genel Sorumluluk	7.336.618	1,3	9.114.419	1,3
Hastalık/Sağlık	296.968.406	52,1	345.224.675	50,4
Hukuksal Koruma	5.045	0,0	9.226	0,0
<b>Toplam</b>	<b>569.819.655</b>	<b>100,0</b>	<b>685.250.333</b>	<b>100,0</b>

## Yönetim Organı Üyeleri ile Üst Düzey Yöneticilere Sağlanan Mali Haklar

---

	1 Ocak - 31 Aralık 2012
<b>Üst Yöneticilere Sağlanan Kısa Vadeli Faydalar</b>	
Ücret ve benzeri kısa vadeli ödemeler	3.307.674
Ödenen Prim	1.171.155
Grup emeklilik planı	172.323
<b>Toplam</b>	<b>4.651.152</b>

---

Şirket, 2012 yılı içerisinde Yönetim Kurulu üyelerine toplam 100.000 TL huzur hakkı ödemesi yapmıştır.

---

	1 Ocak - 31 Aralık 2012
<b>Yönetim Organı Üyeleri İle Üst Düzey Yöneticilere Sağlanan Yolculuk, Konaklama ve Temsil Giderleri*</b>	
Yolculuk	22.245
Konaklama**	34.896
Temsil Giderleri	59,920
<b>Toplam</b>	<b>117.061</b>

---

\*Konsolide Olmayan Finansal Tablolara İlişkin Açıklayıcı Dipnotlar bölümü madde 1.6'da verilen tutarın içerisinde yer almamaktadır.

\*\*Ayrıca bordroya yansıyan 890 TL'lik tutar, "Üst Yönetime Sağlanan Kısa Vadeli Faydalar" başlığı altında "Ücret ve Benzeri Kısa Vadeli Ödemeler" in toplam tutarı içerisinde yer aldığından dolayı eklenmemiştir.



## **BÖLÜM 4 – Konsolide Finansal Bilgiler**



Güney Bağımsız Denetim ve  
SMMM AŞ  
Büyükdere Cad. Beylem Plaza  
No:22 K:9-10, 34391 - Şişli  
İstanbul - Turkey  
Tel: +90 212 315 30 00  
Fax: +90 212 230 82 91  
www.ey.com

## Yapı Kredi Sigorta Anonim Şirketi

### 31 Aralık 2012 tarihi itibarıyla bağımsız denetim raporu

Yapı Kredi Sigorta Anonim Şirketi Yönetim Kurulu'na:

1. Yapı Kredi Sigorta Anonim Şirketi'nin ("Şirket") ve konsolidasyona tabi bağlı ortaklığının ("birlikte "Grup" olarak adlandırılmıştır) 31 Aralık 2012 tarihi itibarıyla hazırlanan ve ekte yer alan konsolide bilançosunu, aynı tarihte sona eren yıla ait konsolide gelir tablosunu, konsolide öz sermaye değişim tablosunu ve konsolide nakit akış tablosunu, önemli muhasebe politikalarının özetini ve dipnotlarını denetlemiş bulunuyoruz.

#### *Finansal tablolara ilgili olarak Şirket Yönetimi'nin sorumluluğu*

2. Şirket yönetimi konsolide finansal tabloların sigortacılık mevzuatı gereği yürürlükte bulunan muhasebe ilke ve standartlarına göre hazırlanması ve dürüst bir şekilde sunumundan sorumludur. Bu sorumluluk, finansal tabloların hata ve/veya hile ve usulsüzlükten kaynaklanan önemli yanlışlıklar içermeyecek biçimde hazırlanarak, gerçeği dürüst bir şekilde yansıtmasını sağlamak amacıyla gerekli iç sistemlerin tasarlanmasını, uygulanmasını ve devam ettirilmesini, koşulların gerektirdiği muhasebe tahminlerinin yapılmasını ve uygun muhasebe politikalarının seçilmesini ve uygulanmasını içermektedir.

#### *Bağımsız Denetim Kurulu'sunun sorumluluğu*

3. Sorumluluğumuz, yaptığımız bağımsız denetime dayanarak bu konsolide finansal tablolar hakkında görüş bildirmektir. Bağımsız denetimimiz, sigortacılık mevzuatı gereği yürürlükte bulunan bağımsız denetim ilkelerine ilişkin düzenlemelere uygun olarak gerçekleştirilmiştir. Bu düzenlemeler, etik ilkelere uyulmasını ve bağımsız denetimin, finansal tabloların gerçeği doğru ve dürüst bir biçimde yansıtıp yansıtmadığı konusunda makul bir güvenceyi sağlamak üzere planlanarak yürütülmesini gerektirmektedir.
4. Bağımsız denetimimiz, konsolide finansal tablolardaki tutarlar ve dipnotlar ile ilgili bağımsız denetim kanıtı toplamak amacıyla, bağımsız denetim tekniklerinin kullanılmasını içermektedir. Bağımsız denetim tekniklerinin seçimi, finansal tabloların hata ve/veya hileden ve usulsüzlükten kaynaklanıp kaynaklanmadığı hususu da dahil olmak üzere önemli yanlışlık içerip içermediğine dair risk değerlendirmesini de kapsayacak şekilde, mesleki kanaatimize göre yapılmıştır. Bu risk değerlendirmesinde, Grup'un iç sistemleri göz önünde bulundurulmuştur. Ancak, amacımız iç sistemlerin etkinliği hakkında görüş vermek değil, bağımsız denetim tekniklerini koşullara uygun olarak tasarlamak amacıyla, Grup yönetimi tarafından hazırlanan finansal tablolar ile iç sistemler arasındaki ilişkiyi ortaya koymaktır. Bağımsız denetimimiz, ayrıca Grup yönetimi tarafından benimsenen muhasebe politikaları ile yapılan önemli muhasebe tahminlerinin ve finansal tabloların bir bütün olarak sunumunun uygunluğunun değerlendirilmesini içermektedir.

Bağımsız denetim sırasında temin ettiğimiz bağımsız denetim kanıtlarının, görüşümüzün oluşturulmasına yeterli ve uygun bir dayanak oluşturduğuna inanıyoruz.



#### **Görüş**

5. Görüşümüze göre, ilişikteki konsolide finansal tablolar, Yapı Kredi Sigorta Anonim Şirket'inin ve konsolidasyona tabi bağlı ortaklığının 31 Aralık 2012 tarihi itibarıyla finansal durumunu, aynı tarihte sona eren yıla ait finansal performansını ve nakit akışlarını, sigortacılık mevzuatı gereği yürürlükte bulunan muhasebe ilke ve standartları (bkz.2 no'lu dipnot) çerçevesinde doğru ve dürüst bir biçimde yansıtmaktadır.

Güney Bağımsız Denetim ve Serbest Muhasebeci Mali Müşavirlik Anonim Şirketi  
A member firm of Ernst & Young Global Limited

Seda Hacıoğlu, SMMM  
Sorumlu Ortak, Başdenetçi


22 Şubat 2013  
İstanbul, Türkiye

**31 ARALIK 2012 TARİHİ İTİBARIYLA DÜZENLENEN  
KONSOLİDE FİNANSAL TABLOLARIMIZA İLİŞKİN BEYANIMIZ**

İlişikte sunulan 31 Aralık 2012 tarihi itibarıyla düzenlediğimiz konsolide finansal tablolar ile bunlara ilişkin açıklama ve dipnotların sigortacılık mevzuatı gereği yürürlükte bulunan muhasebe ilke ve standartlarına göre hazırlandığını ve ilgili mevzuat ile Şirketimiz kayıtlarına uygun olduğunu beyan ederiz.

Yapı Kredi Sigorta A.Ş. Genel Müdürlüğü

İstanbul, 22 Şubat 2013



Doç. Dr. S. Giray VELİOĞLU  
Genel Müdür



İlkay ÖZEL  
Genel Müdür Yrd.



Mehmet YETGİN  
Grup Başkanı



M. Teoman ÇELEN  
Müdür



Abdullah GEÇER  
Denetçi



Demir KARAASLAN  
Denetçi



B. Sema ERŞEN  
Aktüer  
Sicil No: 20

# Konsolide Finansal Tablolar

**Yapı Kredi Sigorta A.Ş.**

**31 Aralık 2012 tarihi itibarıyla ayrıntılı konsolide bilanço**  
(Para birimi aksi belirtilmedikçe Türk Lirası ("TL") olarak gösterilmiştir)

Varlıklar	Dipnot	Bağımsız	Bağımsız
		denetimden geçmiş	denetimden geçmiş
		31 Aralık 2012	31 Aralık 2011
<b>I- Cari Varlıklar</b>			
<b>A-Nakit ve Nakit Benzeri Varlıklar</b>	<b>2.12 ve 14</b>	<b>775.592.026</b>	<b>349.971.916</b>
1- Kasa		-	-
2- Alınan Çekler		-	-
3- Bankalar	2.12 ve 14	653.595.092	261.770.417
4- Verilen Çekler ve Ödeme Emirleri (-)		-	-
5- Banka Garantili ve Üç Aydan Kısa Vadeli Kredi Kartı Alacakları	2.12	121.996.934	88.201.499
6- Diğer Nakit ve Nakit Benzeri Varlıklar		-	-
<b>B- Finansal Varlıklar ile Riski Sigortalılara ait</b>			
<b>Finansal Yatırımlar</b>	<b>11.1</b>	<b>653.470.121</b>	<b>903.101.411</b>
1- Satılmaya Hazır Finansal Varlıklar	2.8 ve 11.1	192.174.102	399.948.847
2- Vadeye Kadar Elde Tutulacak Finansal Varlıklar		-	-
3- Alım Satım Amaçlı Finansal Varlıklar	2.8, 11.1 ve 13	5.184.217	13.133.334
4- Krediler		-	-
5- Krediler Karşılığı (-)		-	-
6- Riskli Hayat Poliçesi Sahiplerine ait Finansal Yatırımlar	2.8 ve 11.1	456.111.802	490.019.230
7- Şirket Hissesi		-	-
8- Finansal Varlıklar Değer Düşüklüğü Karşılığı (-)		-	-
<b>C- Esas Faaliyetlerden Alacaklar</b>	<b>2.8, 11.1 ve 12.1</b>	<b>3.869.826.510</b>	<b>2.620.580.447</b>
1- Sigortacılık Faaliyetlerinden Alacaklar	12.1	439.164.229	352.621.263
2- Sigortacılık Faaliyetlerinden Alacaklar Karşılığı (-)	12.1	(94.194.307)	(66.305.824)
3- Reasürans Faaliyetlerinden Alacaklar	12.1	14.626.590	3.813.648
4- Reasürans Faaliyetlerinden Alacaklar Karşılığı (-)		-	-
5- Sigorta ve Reasürans Şirketleri Nezdindeki Depolar		-	-
6- Sigortalılara Krediler (İkrazlar)	12.1 ve 12.5	5.954.288	7.496.603
7- Sigortalılara Krediler (İkrazlar) Karşılığı (-)		-	-
8- Emeklilik Faaliyetlerinden Alacaklar	12.1 ve 47.1	3.503.520.081	2.321.960.991
9- Esas Faaliyetlerden Kaynaklanan Şüpheli Alacaklar	12.1	3.360.907	3.647.277
10- Esas Faaliyetlerden Kaynaklanan Şüpheli Alacaklar Karşılığı (-)	12.1	(2.605.278)	(2.653.511)
<b>D- İlişkili Taraflardan Alacaklar</b>		<b>68.989</b>	<b>60.503</b>
1- Ortaklardan Alacaklar		-	-
2- İştiraklerden Alacaklar		-	-
3- Bağlı Ortaklıklardan Alacaklar		-	-
4- Müşterek Yönetime Tabi Teşebbüslerden Alacaklar		-	-
5- Personelden Alacaklar		68.989	60.503
6- Diğer İlişkili Taraflardan Alacaklar		-	-
7- İlişkili Taraflardan Alacaklar Reeskontu (-)		-	-
8- İlişkili Taraflardan Şüpheli Alacaklar		-	-
9- İlişkili Taraflardan Şüpheli Alacaklar Karşılığı (-)		-	-
<b>E- Diğer Alacaklar</b>		<b>69.673</b>	<b>802.777</b>
1- Finansal Kiralama Alacakları		-	-
2- Kazanılmamış Finansal Kiralama Faiz Gelirleri (-)		-	-
3- Verilen Depozito ve Teminatlar		27.340	27.355
4- Diğer Çeşitli Alacaklar	47.1	-	733.089
5- Diğer Çeşitli Alacaklar Reeskontu (-)		-	-
6- Şüpheli Diğer Alacaklar		83.861	83.861
7- Şüpheli Diğer Alacaklar Karşılığı (-)		(41.528)	(41.528)
<b>F- Gelecek Aylara Ait Giderler ve Gelir Tahakkukları</b>		<b>92.045.476</b>	<b>73.127.516</b>
1- Ertelenmiş Üretim Giderleri	2.25, 17	79.499.977	64.527.298
2- Tahakkuk Etmemiş Faiz ve Kira Gelirleri		-	-
3- Gelir Tahakkukları		-	-
4- Gelecek Aylara Ait Diğer Giderler		12.545.499	8.600.218
<b>G- Diğer Cari Varlıklar</b>		<b>678.114</b>	<b>631.409</b>
1- Gelecek Aylar İhtiyacı Stoklar		369.442	490.336
2- Peşin Ödenen Vergiler ve Fonlar		169.245	-
3- Ertelenmiş Vergi Varlıkları		-	-
4- İş Avansları		8.967	5.795
5- Personele Verilen Avanslar		15.385	80.265
6- Sayım ve Tesellüm Noksanları		-	-
7- Diğer Çeşitli Cari Varlıklar	47.1	115.075	55.013
8- Diğer Cari Varlıklar Karşılığı (-)		-	-
<b>I- Cari Varlıklar Toplamı</b>		<b>5.391.750.909</b>	<b>3.948.275.979</b>

Takip eden dipnotlar finansal tabloların tamamlayıcı parçasını oluştururlar.

**Yapı Kredi Sigorta A.Ş.**

**31 Aralık 2012 tarihi itibarıyla ayrıntılı konsolide bilanço**  
(Para birimi aksi belirtilmedikçe Türk Lirası ("TL") olarak gösterilmiştir)

Varlıklar	Dipnot	Bağımsız	Bağımsız
		denetimden geçmiş	denetimden geçmiş
		31 Aralık 2012	31 Aralık 2011
<b>II-Cari Olmayan Varlıklar</b>		-	-
<b>A- Esas Faaliyetlerden Alacaklar</b>		-	-
1- Sigortacılık Faaliyetlerinden Alacaklar		-	-
2- Sigortacılık Faaliyetlerinden Alacaklar Karşılığı (-)		-	-
3- Reasürans Faaliyetlerinden Alacaklar		-	-
4- Reasürans Faaliyetlerinden Alacaklar Karşılığı		-	-
5- Sigorta ve Reasürans Şirketleri Nezdindeki Depolar		-	-
6- Sigortalılara Krediler (İkrazlar)		-	-
7- Sigortalılara Krediler (İkrazlar) Karşılığı (-)		-	-
8- Emeklilik Faaliyetlerinden Alacaklar		-	-
9- Esas Faaliyetlerden Kaynaklanan Şüpheli Alacaklar		-	-
10- Esas Faaliyetlerden Kaynaklanan Şüpheli Alacaklar Karşılığı (-)		-	-
<b>B- İlişkili Taraflardan Alacaklar</b>		-	-
1- Ortaklardan Alacaklar		-	-
2- İştiraklerden Alacaklar		-	-
3- Bağlı Ortaklıklardan Alacaklar		-	-
4- Müşterek Yönetime Tabi Teşebbüslerden Alacaklar		-	-
5- Personelden Alacaklar		-	-
6- Diğer İlişkili Taraflardan Alacaklar		-	-
7- İlişkili Taraflardan Alacaklar Reeskontu (-)		-	-
8- İlişkili Taraflardan Şüpheli Alacaklar		-	-
9- İlişkili Taraflardan Şüpheli Alacaklar Karşılığı (-)		-	-
<b>C- Diğer Alacaklar</b>		-	-
1- Finansal Kiralama Alacakları		-	-
2- Kazanılmamış Finansal Kiralama Faiz Gelirleri (-)		-	-
3- Verilen Depozito ve Teminatlar		-	-
4- Diğer Çeşitli Alacaklar		-	-
5- Diğer Çeşitli Alacaklar Reeskontu (-)		-	-
6- Şüpheli Diğer Alacaklar		-	-
7- Şüpheli Diğer Alacaklar Karşılığı (-)		-	-
<b>D- Finansal Varlıklar</b>	45.2	631.834	631.834
1- Bağlı Menkul Kıymetler		-	-
2- İştirakler		-	-
3- İştirakler Sermaye Taahhütleri (-)		-	-
4- Bağlı Ortaklıklar		-	-
5- Bağlı Ortaklıklar Sermaye Taahhütleri (-)		-	-
6- Müşterek Yönetime Tabi Teşebbüsler		-	-
7- Müşterek Yönetime Tabi Teşebbüsler Sermaye Taahhütleri (-)		-	-
8- Finansal Varlıklar ve Riski Sigortalılara ait Finansal Yatırımlar		-	-
9- Diğer Finansal Varlıklar	45.2	7.014.748	7.014.748
10- Finansal Varlıklar Değer Düşüklüğü Karşılığı (-)	45.2	(6.382.914)	(6.382.914)
<b>E- Maddi Varlıklar</b>	2.5, 2.6, 6 ve 7	29.902.895	26.860.992
1- Yatırım Amaçlı Gayrimenkuller	7	3.399.017	3.517.457
2- Yatırım Amaçlı Gayrimenkuller Değer Düşüklüğü Karşılığı (-)		-	-
3- Kullanım Amaçlı Gayrimenkuller	6	21.098.922	20.192.689
4- Makine ve Teçhizatlar	6	5.933.918	8.649.424
5- Demirbaş ve Tesisatlar	6	21.933.381	22.026.319
6- Motorlu Taşıtlar	6	8.161	8.161
7- Diğer Maddi Varlıklar (Özel Maliyet Bedelleri Dahil)	6	19.637.021	19.048.290
8- Kiralama Yoluyla Edinilmiş Maddi Varlıklar		-	-
9- Birikmiş Amortismanlar (-)	6 ve 7	(42.107.525)	(46.581.348)
10- Maddi Varlıklara İlişkin Avanslar (Yapılmakta Olan Yatırımlar Dahil)	2.7 ve 8	17.848.553	14.688.229
<b>F- Maddi Olmayan Varlıklar</b>	2.7 ve 8	17.848.553	14.688.229
1- Haklar	8	7.603.033	5.302.857
2- Şerefiye		-	-
3- Faaliyet Öncesi Döneme ait Giderler		-	-
4- Araştırma ve Geliştirme Giderleri		-	-
5- Diğer Maddi Olmayan Varlıklar	8	25.615.935	20.033.011
6- Birikmiş İtfalar (Amortismanlar) (-)	8	(15.653.947)	(11.116.549)
7- Maddi Olmayan Varlıklara İlişkin Avanslar	8	283.532	468.910
<b>G- Gelecek Yıllara Ait Giderler ve Gelir Tahakkukları</b>		9.134.395	5.765.153
1- Ertelenmiş Üretim Giderleri	2.25, 17	-	-
2- Gelir Tahakkukları		-	-
3- Gelecek Yıllara Ait Diğer Giderler	47	9.134.395	5.765.153
<b>H- Diğer Cari Olmayan Varlıklar</b>		8.407.149	9.349.222
1- Efektif Yabancı Para Hesapları		-	-
2- Döviz Hesapları		-	-
3- Gelecek Yıllar İhtiyacı Stoklar		-	-
4- Peşin Ödenen Vergiler ve Fonlar		-	-
5- Ertelenmiş Vergi Varlıkları	2.18, 3, 21 ve 35	8.407.149	9.349.222
6- Diğer Çeşitli Cari Olmayan Varlıklar		-	-
7- Diğer Cari Olmayan Varlıklar Amortismanı (-)		-	-
8- Diğer Cari Olmayan Varlıklar Karşılığı		-	-
<b>II- Cari Olmayan Varlıklar Toplamı</b>		65.924.826	57.295.430
<b>Varlıklar Toplamı (I+II)</b>		5.457.675.735	4.005.571.409

Takip eden dipnotlar finansal tabloların tamamlayıcı parçasını oluştururlar.

**Yapı Kredi Sigorta A.Ş.**

**31 Aralık 2012 tarihi itibarıyla ayrıntılı konsolide bilanço**  
(Para birimi aksi belirtilmedikçe Türk Lirası ("TL") olarak gösterilmiştir)

Yükümlülükler	Dipnot	Bağımsız	Bağımsız
		denetimden geçmiş	denetimden geçmiş
		31 Aralık 2012	31 Aralık 2011
<b>III- Kısa Vadeli Yükümlülükler</b>			
<b>A- Finansal Borçlar</b>	<b>47.1</b>	<b>58.094</b>	<b>280.239</b>
1- Kredi Kuruluşlarına Borçlar		-	-
2- Finansal Kiralama İşlemlerinden Borçlar		-	-
3- Ertelenmiş Finansal Kiralama Borçlanma Maliyetleri (-)		-	-
4- Uzun Vadeli Kredilerin Ana Para Taksitleri Ve Faizleri		-	-
5- Çıkarılmış Tahviller (Bonolar) Anapara, Taksit ve Faizleri		-	-
6- Çıkarılmış Diğer Finansal Varlıklar		-	-
7- Çıkarılmış Diğer Finansal Varlıklar İhraç Farkı (-)		-	-
8- Diğer Finansal Borçlar (Yükümlülükler)	47.1	58.094	280.239
<b>B- Esas Faaliyetlerden Borçlar</b>		<b>3.684.973.145</b>	<b>2.443.079.166</b>
1- Sigortacılık Faaliyetlerinden Borçlar	4 ve 19	5.291.696	4.663.509
2- Reasürans Faaliyetlerinden Borçlar	19	81.596.280	45.310.245
3- Sigorta ve Reasürans Şirketlerinden Alınan Depolar		-	-
4- Emeklilik Faaliyetlerinden Borçlar	19 ve 47.1	3.544.404.564	2.346.741.623
5- Diğer Esas Faaliyetlerden Borçlar	19 ve 47.1	53.680.605	46.363.789
6- Diğer Esas Faaliyetlerden Borçlar Borç Senetleri Reeskontu (-)		-	-
<b>C-İlişkili Tarafalara Borçlar</b>		<b>1.152.529</b>	<b>2.013.882</b>
1- Ortaklara Borçlar		1.917	927
2- İştiraklere Borçlar		-	-
3- Bağlı Ortaklıklara Borçlar		-	-
4- Müşterek Yönetime Tabi Teşebbüslere Borçlar		-	-
5- Personele Borçlar		39.123	7.170
6- Diğer İlişkili Tarafalara Borçlar	47.1	1.111.489	2.005.785
<b>D- Diğer Borçlar</b>		<b>16.023.304</b>	<b>14.450.083</b>
1- Alınan Depozito ve Teminatlar		59	59
2- Tedavi Giderlerine İlişkin SGK'ya Borçlar	19	3.509.249	1.728.521
2- Diğer Çeşitli Borçlar	2.26, 19 ve 47.1	12.795.974	13.261.479
3- Diğer Çeşitli Borçlar Reeskontu (-)		(281.978)	(539.976)
<b>E- Sigortacılık Teknik Karşılıkları</b>		<b>663.819.424</b>	<b>536.603.501</b>
1- Kazanılmamış Primler Karşılığı - Net	2.24, 4 ve 17	492.182.700	397.073.464
2- Devam Eden Riskler Karşılığı - Net	2.24, 4 ve 17	1.726.242	4.125.557
3- Matematik Karşılıklar - Net		-	-
4- Muallak Tazminat Karşılığı - Net	2.24, 4 ve 17	168.419.406	134.211.971
5- İkramiye ve İndirimler Karşılığı - Net	2.24, 4 ve 17	1.468.744	1.129.536
6- Diğer Teknik Karşılıklar - Net	47.1	22.332	62.973
<b>F- Ödenecek Vergi Ve Benzeri Diğer Yükümlülükler İle Karşılıkları</b>		<b>21.154.620</b>	<b>18.594.499</b>
1-Ödenecek Vergi ve Fonlar		12.023.643	10.746.184
2- Ödenecek Sosyal Güvenlik Kesintileri		2.420.469	4.009.811
3- Vadesi Geçmiş, Ertelenmiş veya Taksitlendirilmiş Vergi ve Diğer Yükümlülükler		-	-
4- Ödenecek Diğer Vergi ve Benzeri Yükümlülükler		-	-
5- Dönem Karı Vergi ve Diğer Yasal Yükümlülük Karşılıkları	2.18 ve 35	29.642.974	16.414.449
6- Dönem Karının Peşin Ödenen Vergi ve Diğer Yükümlülükleri (-)	2.18 ve 35	(24.443.220)	(15.148.551)
7- Diğer Vergi ve Benzeri Yükümlülük Karşılıkları	47.1	1.510.754	2.572.606
<b>G- Diğer Risklere İlişkin Karşılıklar</b>			
1- Kıdem Tazminatı Karşılığı		-	-
2- Sosyal Yardım Sandığı Varlık Açıkları Karşılığı		-	-
3- Maliyet Giderleri Karşılığı		-	-
<b>H- Gelecek Aylara Ait Gelirler ve Gider Tahakkukları</b>		<b>44.723.271</b>	<b>34.559.401</b>
1-Ertelenmiş Komisyon Gelirleri	2.24, 17 ve 19	28.535.658	20.998.781
2- Gider Tahakkukları	2.20 ve 23	16.113.351	13.543.170
3- Gelecek Aylara Ait Diğer Gelirler	19	74.262	17.450
<b>I- Diğer Kısa Vadeli Yükümlülükler</b>	<b>47.1</b>	<b>3.562.928</b>	<b>2.959.991</b>
1- Ertelenmiş Vergi Yükümlülüğü		-	-
2- Sayım ve Tesellüm Fazlalıkları		-	-
3- Diğer Çeşitli Kısa Vadeli Yükümlülükler	47.1	3.562.928	2.959.991
<b>III-Kısa Vadeli Yükümlülükler Toplamı</b>		<b>4.435.467.315</b>	<b>3.052.540.762</b>

Takip eden dipnotlar finansal tabloların tamamlayıcı parçasını oluştururlar.



**Yapı Kredi Sigorta A.Ş.**

**31 Aralık 2012 tarihi itibarıyla ayrıntılı konsolide bilanço**  
(Para birimi aksi belirtilmedikçe Türk Lirası ("TL") olarak gösterilmiştir)

Yükümlülükler	Dipnot	Bağımsız	Bağımsız
		denetimden geçmiş 31 Aralık 2012	denetimden geçmiş 31 Aralık 2011
<b>IV-Uzun Vadeli Yükümlülükler</b>		-	-
<b>A-Finansal Borçlar</b>		-	-
1- Kredi Kuruluşlarına Borçlar		-	-
2- Finansal Kiralama İşlemlerinden Borçlar		-	-
3- Ertelenmiş Finansal Kiralama Borçlanma Maliyetleri (-)		-	-
4- Çıkarılmış Tahviller		-	-
5- Çıkarılmış Diğer Finansal Varlıklar		-	-
6- Çıkarılmış Diğer Finansal Varlıklar İhraç Farkı (-)		-	-
7- Diğer Finansal Borçlar (Yükümlülükler)		-	-
<b>B- Esas Faaliyetlerden Borçlar</b>		-	-
1- Sigortacılık Faaliyetlerinden Borçlar		-	-
2- Reasürans Faaliyetlerinden Borçlar		-	-
3-Sigorta ve Reasürans Şirketlerinden Alınan Depolar		-	-
4- Emeklilik Faaliyetlerinden Borçlar		-	-
5- Diğer Esas Faaliyetlerden Borçlar		-	-
6- Diğer Esas Faaliyetlerden Borçlar Borç Senetleri Reeskontu(-)		-	-
<b>C- İlişkili Tarafalara Borçlar</b>		-	-
1- Ortaklara Borçlar		-	-
2-İştiraklere Borçlar		-	-
3- Bağlı Ortaklıklara Borçlar		-	-
4- Müşterek Yönetime Tabi Teşebbüslere Borçlar		-	-
5- Personele Borçlar		-	-
6- Diğer İlişkili Tarafalara Borçlar		-	-
<b>D- Diğer Borçlar</b>	4 ve 19	<b>5.286.332</b>	<b>5.485.439</b>
1- Alınan Depozito ve Teminatlar		-	-
2- Tedavi Giderlerine İlişkin SGK'ya Borçlar	4 ve 19	5.421.227	5.909.162
2- Diğer Çeşitli Borçlar		-	-
3- Diğer Çeşitli Borçlar Reeskontu(-)		(134.895)	(423.723)
<b>E- Sigortacılık Teknik Karşılıkları</b>	<b>2.24</b>	<b>578.238.926</b>	<b>577.131.504</b>
1- Kazanılmamış Primler Karşılığı - Net		-	-
2- Devam Eden Riskler Karşılığı - Net		-	-
3- Matematik Karşılıklar - Net	2.24, 4 ve 17	510.457.735	550.883.086
4- Muallak Tazminat Karşılığı - Net		-	-
5- İkramiye ve İndirimler Karşılığı - Net	2.24, 4 ve 17	1.129.573	945.975
6- Diğer Teknik Karşılıklar - Net	2.8, 2.24, 4, 17 ve 47.1	66.651.618	25.302.443
<b>F- Diğer Yükümlülükler ve Karşılıkları</b>		-	-
1- Ödenecek Diğer Yükümlülükler		-	-
2- Vadesi Geçmiş, Ertelenmiş veya Taksitlendirilmiş Vergi ve Diğer Yükümlülükler		-	-
3- Diğer Borç ve Gider Karşılıkları		-	-
<b>G- Diğer Risklere İlişkin Karşılıklar</b>		<b>10.778.698</b>	<b>8.700.530</b>
1- Kıdem Tazminatı Karşılığı	2.19, 3 ve 22	10.778.698	8.700.530
2- Sosyal Yardım Sandığı Varlık Açıkları Karşılığı		-	-
<b>H-Gelecek Yıllara Ait Gelirler ve Gider Tahakkukları</b>		-	-
1- Ertelenmiş Komisyon Gelirleri		-	-
2- Gider Tahakkukları		-	-
3- Gelecek Yıllara Ait Diğer Gelirler		-	-
<b>I- Diğer Uzun Vadeli Yükümlülükler</b>		<b>10.311.193</b>	<b>7.329.495</b>
1- Ertelenmiş Vergi Yükümlülüğü		-	-
2- Diğer Çeşitli Uzun Vadeli Yükümlülükler	2.25 ve 47.1	10.311.193	7.329.495
<b>IV- Uzun Vadeli Yükümlülükler Toplamı</b>		<b>604.615.149</b>	<b>598.646.968</b>

Takip eden dipnotlar finansal tabloların tamamlayıcı parçasını oluştururlar.

**Yapı Kredi Sigorta A.Ş.****31 Aralık 2012 tarihi itibarıyla ayrıntılı konsolide bilanço**  
(Para birimi aksi belirtilmedikçe Türk Lirası ("TL") olarak gösterilmiştir)

Özsermaye	Dipnot	Bağımsız	Bağımsız
		denetimden	denetimden
		geçmiş	geçmiş
		31 Aralık 2012	31 Aralık 2011
<b>V- Özsermaye</b>			
<b>A- Ödenmiş Sermaye</b>		<b>220.486.618</b>	<b>198.495.352</b>
1- (Nominal) Sermaye	2.13 ve 15	101.991.266	80.000.000
2- Ödenmemiş Sermaye (-)		-	-
3- Sermaye Düzeltmesi Olumlu Farkları		118.495.352	118.495.352
4- Sermaye Düzeltmesi Olumsuz Farkları (-)		-	-
5- Tescilli Beklenen Sermaye		-	-
<b>B- Sermaye Yedekleri</b>		<b>37.179.129</b>	<b>32.061.084</b>
1- Hisse Senedi İhraç Primleri		-	-
2- Hisse Senedi İptal Karları		-	-
3- Sermayeye Eklenecek Satış Karları	15	18.811.781	18.811.781
4- Yabancı Para Çevirim Farkları		-	-
5- Diğer Sermaye Yedekleri	15	18.367.348	13.249.303
<b>C- Kar Yedekleri</b>		<b>78.502.073</b>	<b>85.234.208</b>
1- Yasal Yedekler	15	28.553.536	16.494.504
2- Statü Yedekleri		-	-
3- Olağanüstü Yedekler		43.632.968	50.255.715
4- Özel Fonlar (Yedekler)		-	-
5- Finansal Varlıkların Değerlemesi	2.8 ve 15	6.315.569	(3.507.277)
6- Diğer Kar Yedekleri	15	-	21.991.266
<b>D- Geçmiş Yıllar Karları</b>		<b>(2.105.183)</b>	<b>(11.518.276)</b>
1- Geçmiş Yıllar Karları		(2.105.183)	(11.518.276)
<b>E- Geçmiş Yıllar Zararları (-)</b>		<b>(19.965.350)</b>	<b>(26.480.569)</b>
1- Geçmiş Yıllar Zararları		(19.965.350)	(26.480.569)
<b>F- Dönem Net Karı/Zararı (-)</b>	<b>37</b>	<b>103.362.035</b>	<b>76.482.642</b>
1- Dönem Net Karı		103.316.370	71.364.597
2- Dönem Net Zararı (-)		-	-
3- Dağıtım Konu Olmayan Dönem Karı	6.3 ve 15	45.665	5.118.045
<b>G- Azınlık payı</b>		<b>133.949</b>	<b>109.238</b>
<b>V-Özsermaye Toplamı</b>		<b>417.593.271</b>	<b>354.383.679</b>
<b>Yükümlülükler Toplamı (III+IV+V)</b>		<b>5.457.675.735</b>	<b>4.005.571.409</b>

Takip eden dipnotlar finansal tabloların tamamlayıcı parçasını oluştururlar.

# Yapı Kredi Sigorta A.Ş.

## 1 Ocak - 31 Aralık 2012 hesap dönemine ait ayrıntılı konsolide gelir tablosu (Para birimi aksi belirtilmedikçe Türk Lirası ("TL") olarak gösterilmiştir)

### I-TEKNİK BÖLÜM

	Dipnot	Bağımsız	Bağımsız
		denetimden geçmiş	denetimden geçmiş
		01.01.2012- 31.12.2012	01.01.2011- 31.12.2011
<b>A- Hayat Dışı Teknik Gelir</b>		<b>887.407.549</b>	<b>723.519.264</b>
1-Kazanılmış Primler (Reasürör Payı Düşülmüş Olarak)		836.901.362	669.996.898
1.1- Yazılan Primler (Reasürör Payı Düşülmüş Olarak)	2.21 ve 24	927.524.077	742.650.445
1.1.1- Brüt Yazılan Primler (+)	24	1.225.001.147	971.425.537
1.1.2- Reasüröre Devredilen Primler (-)	10 ve 24	(290.308.064)	(223.728.492)
1.1.3- SGK ya Aktarılan Primler	2.26 ve 24	(7.169.006)	(5.046.600)
1.2-Kazanılmamış Primler Karşılığında Değişim (Reasürör Payı ve Devreden Kısım Düşülmüş Olarak)(+/-)	47.5	(93.022.030)	(69.852.746)
1.2.1- Kazanılmamış Primler Karşılığı (-)		(131.555.867)	(138.212.310)
1.2.2- Kazanılmamış Primler Karşılığında Reasürör Payı (+)	10	38.405.012	65.305.177
1.2.3- Kazanılmamış Primler Karşılığında SGK Payı (+)	10 ve 2.26	128.825	3.054.387
1.3- Devam Eden Riskler Karşılığında Değişim (Reasürör Payı ve Devreden Kısım Düşülmüş Olarak)(+/-)	47.5	2.399.315	(3.800.801)
1.3.1- Devam Eden Riskler Karşılığı (-)		2.399.315	(3.800.801)
1.3.2- Devam Eden Riskler Karşılığında Reasürör Payı (+)		-	-
2- Teknik Olmayan Bölümden Aktarılan Yatırım Gelirleri		46.683.346	48.905.994
3- Diğer Teknik Gelirler (Reasürör Payı Düşülmüş Olarak)		4.129.949	2.893.351
3.1- Brüt Diğer Teknik Gelirler (+)		4.129.949	2.893.351
3.2- Brüt Diğer Teknik Gelirlerde Reasürör Payı (-)		-	-
4- Tahakkuk Eden Rücu ve Sovtaji Gelirleri (+)		(307.108)	2.723.021
<b>B- Hayat Dışı Teknik Gider</b>		<b>(835.053.676)</b>	<b>(680.596.143)</b>
1- Gerçekleşen Tahminatlar(Reasürör Payı Düşülmüş Olarak)		(617.213.464)	(506.409.249)
1.1- Odenen Tahminatlar(Reasürör Payı Düşülmüş Olarak)		(585.597.600)	(495.956.489)
1.1.1- Brüt Odenen Tahminatlar (-)		(685.452.458)	(569.836.254)
1.1.2- Odenen Tahminatlarda Reasürör Payı (+)	10	99.854.858	73.879.765
1.2- Muallak Tahminatlar Karşılığında Değişim (Reasürör Payı ve Devreden Kısım Düşülmüş Olarak) (+/-)	47.5	(31.615.864)	(10.452.760)
1.2.1- Muallak Tahminatlar Karşılığı (-)		(28.388.163)	(53.429.207)
1.2.2- Muallak Tahminatlar Karşılığında Reasürör Payı (+)	10	(3.227.701)	42.976.447
2- İkramiye ve İndirimler Karşılığında Değişim (Reasürör Payı ve Devreden Kısım Düşülmüş Olarak) (+/-)	47.5	(339.208)	(1.129.536)
2.1- İkramiye ve İndirimler Karşılığı (-)		(339.208)	(1.129.536)
2.2- İkramiye ve İndirimler Karşılığında Reasürör Payı (+)		-	-
3- Diğer Teknik Karşılıklarda Değişim (Reasürör Payı ve Devreden Kısım Düşülmüş Olarak) (+/-)	47.5	(5.172.772)	(1.487.701)
4- Faaliyet Giderleri (-)	31 ve 32	(212.328.232)	(171.569.657)
5- Matematik Karşılıklarda Değişim (Reasürör Payı ve Devreden Kısım Düşülmüş Olarak)		-	-
5.1- Matematik Karşılıklar (-)		-	-
5.2- Matematik karşılıklarda Reasürör Payı (+)		-	-
6- Diğer Teknik Giderler (-)		-	-
6.1- Brüt Diğer Teknik Giderler (-)		-	-
6.2- Brüt Diğer Teknik Giderlerde Reasürör Payı (+)		-	-
<b>C- Teknik Bölüm Dengesi- Hayat Dışı (A - B)</b>		<b>52.353.873</b>	<b>42.923.121</b>
<b>D- Hayat Teknik Gelir</b>		<b>204.712.869</b>	<b>232.402.633</b>
1- Kazanılmış Primler (Reasürör Payı Düşülmüş Olarak)		188.902.665	145.113.371
1.1- Yazılan Primler (Reasürör payı Düşülmüş Olarak)	2.21 ve 24	190.989.762	147.824.250
1.1.1- Brüt Yazılan Primler (+)	24	211.987.927	175.159.648
1.1.2- Reasürör Devredilen Primler (-)	24	(20.998.165)	(27.335.398)
1.2-Kazanılmamış Primler Karşılığında Değişim (Reasürör Payı ve Devreden Kısım Düşülmüş Olarak) (+/-)		(2.087.097)	(2.710.879)
1.2.1-Kazanılmamış Primler Karşılığı (-)		(2.380.807)	(2.835.980)
1.2.2-Kazanılmamış Primler Karşılığında Reasürör Payı (+)	10	293.710	125.101
1.3- Devam Eden Riskler Karşılığında Değişim (Reasürör Payı ve Devreden Kısım Düşülmüş Olarak) (+/-)		-	-
1.3.1.- Devam Eden Riskler Karşılığı (-)		-	-
1.3.2.- Devam Eden Riskler Karşılığında Reasürör Payı (+)		-	-
2-Hayat Branşı Yatırım Geliri	26	16.005.235	87.061.117
3- Yatırımlardaki Gerçekleşmemiş Karlar		-	-
4- Diğer Teknik Gelirler (Reasürör Payı Düşülmüş Olarak)		(195.031)	228.145
4.1- Brüt Diğer Teknik Gelirler (+/-)		(195.031)	228.145
4.2- Brüt Diğer Teknik Gelirlerde Reasürör Payı (+/-)		-	-
5- Tahakkuk Eden Rücu Gelirleri(+)		-	-
<b>E- Hayat Teknik Gider</b>		<b>(164.003.379)</b>	<b>(215.073.131)</b>
1- Gerçekleşen Tahminatlar (Reasürör Payı Düşülmüş Olarak)		(129.289.744)	(109.243.366)
1.1- Odenen Tahminatlar (Reasürör Payı Düşülmüş Olarak)		(126.698.173)	(105.756.731)
1.1.1- Brüt Odenen Tahminatlar (-)		(135.281.086)	(109.375.200)
1.1.2- Odenen Tahminatlarda Reasürör Payı (+)		8.582.913	3.618.469
1.2- Muallak Tahminatlar Karşılığında Değişim (Reasürör Payı ve Devreden Kısım Düşülmüş Olarak) (+/-)		(2.591.571)	(3.486.635)
1.2.1- Muallak Tahminatlar Karşılığı (-)		(1.266.195)	(7.364.144)
1.2.2- Muallak Tahminatlar Karşılığında Reasürör Payı (+)	10	(1.325.376)	3.877.509
2- İkramiye ve İndirimler Karşılığında Değişim (Reasürör Payı ve Devreden Kısım Düşülmüş Olarak) (+/-)	47.5	(183.598)	(194.304)
2.1- İkramiye ve İndirimler Karşılığı (-)		(183.598)	(194.304)
2.2- İkramiye ve İndirimler Karşılığında Reasürör Payı (+)		-	-
3- Matematik Karşılıklarda Değişim (Reasürör Payı ve Devreden Kısım Düşülmüş Olarak)(+/-)	47.5	40.425.351	(54.500.848)
3.1- Matematik Karşılıklar (-)		40.425.351	(54.500.848)
3.1.1- Aktüeryal Matematik Karşılık (+/-)		40.425.351	(54.500.848)
3.1.2- Kar Payı Karşılığı (Yatırım Riski Poliçe Sahiplerine Ait Poliçeler İçin Ayrılan Karşılıklar)		-	-
3.2- Matematik Karşılığında Reasürör Payı (+)		-	-
3.2.1- Aktüeryal Matematik karşılıklar Reasürör Payı (+)		-	-
3.2.2- Kar Payı Karşılığı Reasürör Payı (Yatırım Riski Poliçe Sahiplerine Ait Poliçeler İçin Ayrılan Karşılıklar) (+)		-	-
4- Diğer Teknik Karşılıklarda Değişim (Reasürör Payı ve Devreden Kısım Düşülmüş Olarak) (+/-)	47.1 ve 47.5	(2.568.566)	(3.432.498)
5- Faaliyet Giderleri (-)	31	(72.386.822)	(47.702.115)
6- Yatırım Giderleri(-)		-	-
7- Yatırımlardaki Gerçekleşmemiş Zararlar (-)		-	-
8- Teknik Olmayan Bölüme Aktarılan Yatırım Gelirleri (-)		-	-
<b>F- Teknik Bölüm Dengesi- Hayat (D -E)</b>		<b>40.709.490</b>	<b>17.329.502</b>
<b>G- Emeklilik Teknik Gelir</b>		<b>97.361.047</b>	<b>77.528.966</b>
1- Fon İşletim Gelirleri		53.237.155	40.555.695
2- Yönetim Gideri Kesintisi		24.727.832	22.976.453
3- Giriş Aidatı Gelirleri		16.586.649	12.294.627
4- Ara Verme Halinde Yönetim Gideri Kesintisi		-	-
5- Özel Hizmet Gideri Kesintisi		-	-
6- Sermaye Tahsis Avansı Değer Artış Gelirleri		53.069	-
7- Diğer Teknik Gelirler	47.1	2.756.342	1.699.191
<b>H- Emeklilik Teknik Gideri</b>		<b>(76.466.962)</b>	<b>(55.897.594)</b>
1- Fon İşletim Giderleri (-)		(13.384.881)	(10.161.024)
2- Sermaye Tahsis Avansları Değer Azalış Giderleri (-)		-	-
3- Faaliyet Giderleri (-)	31	(58.000.561)	(42.184.127)
4- Diğer Teknik Giderler (-)	47.1	(6.081.520)	(3.536.238)
<b>I- Teknik Bölüm Dengesi- Emeklilik (G - H)</b>		<b>20.894.085</b>	<b>21.628.372</b>

Takip eden dipnotlar finansal tabloların tamamlayıcı parçasını oluştururlar.

## Yapı Kredi Sigorta A.Ş.

### 1 Ocak - 31 Aralık 2012 hesap dönemine ait ayrıntılı konsolide gelir tablosu (Para birimi aksi belirtilmedikçe Türk Lirası ("TL") olarak gösterilmiştir)

#### II-TEKNİK OLMAYAN BÖLÜM

		Bağımsız denetimden geçmiş	Bağımsız denetimden geçmiş
	Dipnot	01.01.2012- 31.12.2012	01.01.2011- 31.12.2011
<b>C-Teknik Bölüm Dengesi- Hayat Dışı (A-B)</b>		<b>52.353.873</b>	<b>42.923.121</b>
<b>F- Teknik Bölüm Dengesi- Hayat (D-E)</b>		<b>40.709.490</b>	<b>17.329.502</b>
<b>I- Teknik Bölüm Dengesi- Emeklilik (G-H)</b>		<b>20.894.085</b>	<b>21.628.372</b>
<b>J- Genel Teknik Bölüm Dengesi (C+F+I)</b>		<b>113.957.448</b>	<b>81.880.995</b>
<b>K- Yatırım Gelirleri</b>		<b>78.870.533</b>	<b>78.755.759</b>
1- Finansal Yatırımlardan Elde Edilen Gelirler		54.135.759	33.544.721
2- Finansal Yatırımların Nakde Çevrilmesinden Elde Edilen Karlar	26	9.257.730	865.556
3- Finansal Yatırımların Değerlemesi	26	8.466.158	23.040.053
4- Kambiyo Karları		5.079.898	13.155.586
5- İştiraklerden Gelirler		4.309	5.893
6- Bağlı Ortaklıklar ve Müşterek Yönetime Tabi Teşebbüslerden Gelirler	26 ve 45	-	-
7- Arazi, Arsa ile Binalardan Elde Edilen Gelirler		359.040	8.143.950
8- Türev Ürünlerden Elde Edilen Gelirler	26	1.567.639	-
9- Diğer Yatırımlar		-	-
10- Hayat Teknik Bölümünden Aktarılan Yatırım Gelirleri		-	-
<b>L- Yatırım Giderleri (-)</b>		<b>(63.285.007)</b>	<b>(66.228.934)</b>
1- Yatırım Yönetim Giderleri - Faiz Dahil (-)		(211.761)	(217.630)
2- Yatırımların Değer Azalışları (-)		-	(3.510)
3- Yatırımların Nakde Çevrilmesi Sonucunda Oluşan Zararlar (-)		(813.661)	(938.678)
4- Hayat Dışı Teknik Bölümüne Aktarılan Yatırım Gelirleri (-)		(46.683.346)	(48.905.994)
5- Türev Ürünler Sonucunda Oluşan Zararlar (-)		(79.294)	(858.602)
6- Kambiyo Zararları (-)		(6.390.757)	(7.619.077)
7- Amortisman Giderleri (-)	6,7 ve 8	(9.106.188)	(7.685.443)
8- Diğer Yatırım Giderleri (-)		-	-
<b>M- Diğer Faaliyetlerden ve Olağandışı Faaliyetlerden Gelir ve Karlar ile Gider ve Zararlar (+/-)</b>		<b>2.897.878</b>	<b>(1.698.020)</b>
1- Karşılıklar Hesabı (+/-)	47.5	(2.985.193)	(408.142)
2- Reeskont Hesabı (+/-)	47.5	883.019	(2.144.416)
3- Özellikli Sigortalar Hesabı (+/-)		441.124	84.174
4- Enflasyon Düzeltmesi Hesabı (+/-)		-	-
5- Ertelenmiş Vergi Varlığı Hesabı (+/-)	35 ve 47.5	2.852.793	(2.396.682)
6- Ertelenmiş Vergi Yükümlülüğü Gideri (-)		-	-
7- Diğer Gelir ve Karlar	47.1	2.181.370	4.545.691
8- Diğer Gider ve Zararlar (-)	47.1	(475.235)	(1.378.645)
9- Önceki Yıl Gelir ve Karları		-	-
10- Önceki Yıl Gider ve Zararları(-)		-	-
<b>N- Dönem Net Karı veya (Zararı)</b>		<b>103.408.618</b>	<b>76.512.920</b>
1- Dönem Karı veya (Zararı)		132.440.852	92.709.800
2- Dönem Karı Vergi ve Diğer Yasal Yükümlülük Karşılıkları (-)	35 ve 47.5	(29.032.234)	(16.196.880)
<b>3-Dönem Net Karı veya (Zararı)</b>	<b>37</b>	<b>103.408.618</b>	<b>76.512.920</b>
-Ana Ortaklık payları		103.362.035	76.482.642
-Azinlik payları		46.583	30.278
4- Enflasyon Düzeltme Hesabı		-	-

Takip eden dipnotlar finansal tabloların tamamlayıcı parçasını oluştururlar.

**Yapı Kredi Sigorta A.Ş.****1 Ocak - 31 Aralık 2012 hesap dönemine ait  
konsolide nakit akış tablosu  
(Para birimi aksi belirtilmedikçe Türk Lirası ("TL") olarak gösterilmiştir)**

	Dipnot	Bağımsız denetimden geçmiş 31 Aralık 2012	Bağımsız denetimden geçmiş 31 Aralık 2011
<b>A- ESAS FAALİYETLERDEN KAYNAKLANAN NAKİT AKIMLARI</b>			
1- Sigortacılık faaliyetlerinden elde edilen nakit girişleri		1.374.064.333	1.092.172.537
2- Reasürans faaliyetlerinden elde edilen nakit girişleri		283.228.113	112.701.852
3- Emeklilik faaliyetlerinden elde edilen nakit girişleri		1.298.005.686	532.265.470
4- Sigortacılık faaliyetleri nedeniyle yapılan nakit çıkışı (-)		(1.183.737.816)	(903.426.519)
5- Reasürans faaliyetleri nedeniyle nakit çıkışı (-)		(253.241.293)	(208.178.144)
6- Emeklilik faaliyetleri nedeniyle nakit çıkışı (-)		(1.259.366.687)	(507.025.618)
<b>7- Esas faaliyetler sonucu oluşan nakit (A1+A2+A3-A4-A5-A6)</b>		<b>258.952.336</b>	<b>118.509.578</b>
8- Faiz ödemeleri (-)		-	-
9- Gelir vergisi ödemeleri (-)		(20.550.524)	(11.416.033)
10- Diğer nakit girişleri		860.714	3.310.349
11- Diğer nakit çıkışları (-)		(103.352.827)	(107.086.071)
<b>12-Esas faaliyetlerden kaynaklanan net nakit</b>		<b>135.909.699</b>	<b>3.317.823</b>
<b>B- YATIRIM FAALİYETLERİNDEN KAYNAKLANAN NAKİT AKIMLARI</b>			
1- Maddi varlıkların satışı		835.760	10.728.642
2- Maddi varlıkların iktisabı (-)	6,7,8	(15.480.260)	(14.315.477)
3- Mali varlık iktisabı (-)		(192.708.582)	(386.943.928)
4- Mali varlıkların satışı		143.515.810	319.788.702
5- Alınan faizler		111.301.723	68.071.090
6- Alınan temettüleri		1.260	5.527
7- Diğer nakit girişleri		2.005.707	805.275
8- Diğer nakit çıkışları (-)		5.342.378	3.617.840
<b>9- Yatırım faaliyetlerinden kaynaklanan net nakit</b>		<b>54.813.796</b>	<b>1.757.671</b>
<b>C- FİNANSMAN FAALİYETLERİNDEN KAYNAKLANAN NAKİT AKIMLARI</b>			
1- Hisse senedi ihracı		-	-
2- Kredilerle ilgili nakit girişleri		-	-
3- Finansal kiralama borçları ödemeleri (-)		-	-
4- Ödenen temettüleri (-)	45	(50.026.340)	(22.414.650)
5- Diğer nakit girişleri		-	-
6- Diğer nakit çıkışları (-)		-	-
<b>7- Finansman faaliyetlerinden kaynaklanan net nakit</b>		<b>(50.026.340)</b>	<b>(22.414.650)</b>
<b>D- KUR FARKLARININ NAKİT VE NAKİT BENZERLERİNE OLAN ETKİSİ</b>			
		<b>(293.943)</b>	<b>254.108</b>
<b>E- Nakit ve nakit benzerlerinde meydana gelen net artış</b>		<b>140.403.212</b>	<b>(17.085.048)</b>
<b>F- Dönem başındaki nakit ve nakit benzerleri mevcudu</b>		<b>308.156.268</b>	<b>325.241.316</b>
<b>G- Dönem sonundaki nakit ve nakit benzerleri mevcudu (E+F)</b>	2.12	<b>448.559.480</b>	<b>308.156.268</b>

Takip eden dipnotlar finansal tabloların tamamlayıcı parçasını oluştururlar.

**Yapı Kredi Sigorta A.Ş.**

**1 Ocak - 31 Aralık 2012 hesap dönemine ait konsolide özsermaye değişim tablosu (Para birimi aksi belirtilmedikçe Türk Lirası (“TL”) olarak gösterilmiştir)**

Özsermaye Değişim Tablosu - Bağımsız Denetimden Geçmiş (*)													
	Sermaye	İşletmenin kendi hisse senetleri(-)	Varlıklarda değer artışı	Özsermaye enflasyon düzeltmesi farkları	Yabancı para çevrim farkları	Yasal yedekler	Olağanüstü yedekler	Diğer yedekler ve dağıtılmamış karlar	Net dönem karı/ (zararı)	Geçmiş yıllar karları/ (zararları)	Ana Ortaklığa Ait özsermaye	Azınlık payları	Toplam özsermaye
<b>I-Önceki Dönem Sonu Bakiyesi (31/12/2010)</b>	<b>80.000.000</b>	-	<b>9.485.885</b>	<b>118.495.352</b>	-	<b>10.293.377</b>	<b>49.633.371</b>	<b>50.153.595</b>	<b>38.640.970</b>	<b>(43.517.589)</b>	<b>313.184.961</b>	<b>96.289</b>	<b>313.281.250</b>
II- Muhasebe Politikasında Değişiklikler	-	-	-	-	-	-	-	-	-	-	-	-	-
<b>III- Yeni Bakiye (I+II) (01/01/2011)</b>	<b>80.000.000</b>	-	<b>9.485.885</b>	<b>118.495.352</b>	-	<b>10.293.377</b>	<b>49.633.371</b>	<b>50.153.595</b>	<b>38.640.970</b>	<b>(43.517.589)</b>	<b>313.184.961</b>	<b>96.289</b>	<b>313.281.250</b>
A- Sermaye artırım (A1 + A2)	-	-	-	-	-	-	-	-	-	-	-	-	-
1- Nakit	-	-	-	-	-	-	-	-	-	-	-	-	-
2- İç kaynaklardan	-	-	-	-	-	-	-	-	-	-	-	-	-
B- İşletmenin aldığı kendi hisse senetleri	-	-	-	-	-	-	-	-	-	-	-	-	-
C- Gelir tablosunda yer almayan kazanç ve kayıplar (15 no'lu dipnot)	-	-	(12.993.162)	-	-	-	-	-	-	-	(12.993.162)	(2.679)	(12.995.841)
D- Varlıklarda değer artışı	-	-	-	-	-	-	-	-	-	-	-	-	-
E- Yabancı para çevrim farkları	-	-	-	-	-	-	-	-	-	-	-	-	-
F- Diğer kazanç ve kayıplar	-	-	-	-	-	-	-	-	-	-	-	-	-
G- Enflasyon düzeltme farkları	-	-	-	-	-	-	-	-	-	-	-	-	-
H- Dönem net karı (veya zararı)	-	-	-	-	-	-	-	-	76.482.642	-	76.482.642	30.278	76.512.920
I- Dağıtılan temettü	-	-	-	-	-	-	(217)	-	(22.399.783)	-	(22.400.000)	(14.650)	(22.414.650)
J- Transfer	-	-	-	-	-	6.201.127	622.561	3.898.755	(16.241.187)	5.518.744	-	-	-
<b>IV- Dönem Sonu Bakiyesi (31/12/2011) (I+ A+B+C+D+E+F+G+H+I+J)</b>	<b>80.000.000</b>	-	<b>(3.507.277)</b>	<b>118.495.352</b>	-	<b>16.494.504</b>	<b>50.255.715</b>	<b>54.052.350</b>	<b>76.482.642</b>	<b>(37.998.845)</b>	<b>354.274.441</b>	<b>109.238</b>	<b>354.383.679</b>
<b>I-Önceki Dönem Sonu Bakiyesi (31/12/2011)</b>	<b>80.000.000</b>	-	<b>(3.507.277)</b>	<b>118.495.352</b>	-	<b>16.494.504</b>	<b>50.255.715</b>	<b>54.052.350</b>	<b>76.482.642</b>	<b>(37.998.845)</b>	<b>354.274.441</b>	<b>109.238</b>	<b>354.383.679</b>
II- Muhasebe Politikasında Değişiklikler	-	-	-	-	-	-	-	-	-	-	-	-	-
<b>III- Yeni Bakiye (I+II) (01/01/2012)</b>	<b>80.000.000</b>	-	<b>(3.507.277)</b>	<b>118.495.352</b>	-	<b>16.494.504</b>	<b>50.255.715</b>	<b>54.052.350</b>	<b>76.482.642</b>	<b>(37.998.845)</b>	<b>354.274.441</b>	<b>109.238</b>	<b>354.383.679</b>
A- Sermaye artırım (A1 + A2)	21.991.266	-	-	-	-	-	-	(21.991.266)	-	-	-	-	-
1- Nakit	-	-	-	-	-	-	-	-	-	-	-	-	-
2- İç kaynaklardan	21.991.266	-	-	-	-	-	-	(21.991.266)	-	-	-	-	-
B- İşletmenin aldığı kendi hisse senetleri	-	-	-	-	-	-	-	-	-	-	-	-	-
C- Gelir tablosunda yer almayan kazanç ve kayıplar (15 no'lu dipnot)	-	-	9.822.846	-	-	-	-	-	-	-	9.822.846	4.468	9.827.314
D- Varlıklarda değer artışı	-	-	-	-	-	-	-	-	-	-	-	-	-
E- Yabancı para çevrim farkları	-	-	-	-	-	-	-	-	-	-	-	-	-
F- Diğer kazanç ve kayıplar	-	-	-	-	-	-	-	-	-	-	-	-	-
G- Enflasyon düzeltme farkları	-	-	-	-	-	-	-	-	-	-	-	-	-
H- Dönem net karı (veya zararı)	-	-	-	-	-	-	-	-	103.362.035	-	103.362.035	46.583	103.408.618
I- Dağıtılan temettü	-	-	-	-	-	-	-	-	(50.000.000)	-	(50.000.000)	(26.340)	(50.026.340)
J- Transfer	-	-	-	-	-	12.059.032	(6.622.747)	5.118.045	(26.482.642)	15.928.312	-	-	-
<b>IV- Dönem Sonu Bakiyesi (31/12/2012) (I+ A+B+C+D+E+F+G+H+I+J)</b>	<b>101.991.266</b>	-	<b>6.315.569</b>	<b>118.495.352</b>	-	<b>28.553.536</b>	<b>43.632.968</b>	<b>37.179.129</b>	<b>103.362.035</b>	<b>(22.070.533)</b>	<b>417.459.322</b>	<b>133.949</b>	<b>417.593.271</b>

(\*) Özsermaye kalemleri ile ilgili detaylı açıklamalar 15 no'lu dipnotta yer almaktadır.

Takip eden dipnotlar finansal tabloların tamamlayıcı parçasını oluştururlar.

## Yapı Kredi Sigorta A.Ş.

### 31 Aralık 2012 tarihi itibarıyla konsolide finansal tablolara ilişkin açıklayıcı dipnotlar

(Para birimi aksi belirtilmedikçe Türk Lirası ("TL") olarak gösterilmiştir.)

#### 1. Genel bilgiler

**1.1 Ana şirketin adı:** 31 Aralık 2012 ve 2011 tarihleri itibarıyla Yapı Kredi Sigorta A.Ş.'nin ("Şirket") doğrudan ortağı Yapı ve Kredi Bankası A.Ş. olup nihai ana ortakları Koç Holding A.Ş. ve Unicredit S.P.A.'dir. 31 Aralık 2012 ve 2011 tarihleri itibarıyla düzenlenen konsolide finansal tablolar ana ortaklık Yapı Kredi Sigorta A.Ş. ve bağlı ortaklığı Yapı Kredi Emeklilik A.Ş.'yi ("Bağlı Ortaklık") içermektedir (hep birlikte "Grup" olarak anılacaktır).

**1.2 Kuruluşun ikametgahı ve yasal yapısı, Şirket olarak olduğu ülke ve kayıtlı büronun adresi:** İstanbul Ticaret Sicil Memurluğu'na 32986 – 003938 sicil numarası ile kayıtlı olan Yapı Kredi Sigorta A.Ş. 24 Aralık 1943 tarihinde faaliyete geçmiştir. Şirket merkezi ve genel müdürlüğü İstanbul'da olup, "Yapı Kredi Plaza A Blok Büyükdere Cad. 34330 Levent-İstanbul" adresinde anonim şirket olarak faaliyet göstermektedir. Şirket'in "İstanbul", "İç Anadolu", "Marmara", "Güney", "Ege", "Akdeniz", "Bakırköy" ve "Kadıköy" Bölge Müdürlükleri bulunmaktadır.

**1.3 İşletmenin fiili faaliyet konusu:** Grup yangın, nakliyat, kaza, ferdi kaza, makina montaj, ziraat, sağlık ve hayat sigortaları ile bireysel emeklilik alanında faaliyet göstermektedir.

**1.4 Kuruluşun faaliyetlerinin ve esas çalışma alanlarının niteliklerinin açıklaması:** 1.2 ve 1.3 no'lu dipnotlarda açıklanmıştır.

**1.5 Kategorileri itibarıyla yıl içinde çalışan personelin ortalama sayısı:**

	1 Ocak - 31 Aralık 2012	1 Ocak - 31 Aralık 2011
Üst ve orta kademeli yöneticiler	70	65
Diğer personel	1.755	1.667
<b>Toplam</b>	<b>1.825</b>	<b>1.732</b>

**1.6 Yönetim kurulu başkan ve üyeleriyle genel müdür, genel koordinatör, genel müdür yardımcıları gibi üst yöneticilere cari dönemde sağlanan ücret ve benzeri menfaatlerin toplam tutarı:**

	1 Ocak - 31 Aralık 2012	1 Ocak - 31 Aralık 2011
<b>Üst Yöneticilere Sağlanan Kısa Vadeli Faydalar</b>		
Ücret ve benzeri kısa vadeli ödemeler	4.767.111	3.765.714
Ödenen prim	1.171.155	995.200
Grup emeklilik planı	253.561	228.677
Sağlanan diğer faydalar	29.919	25.946
<b>Toplam</b>	<b>6.221.746</b>	<b>5.015.537</b>

(\*) Grup 2012 yılı içerisinde Yönetim Kurulu üyelerine toplam 100.000 TL huzur hakkı ödemesi yapmıştır.

## Yapı Kredi Sigorta A.Ş.

### 31 Aralık 2012 tarihi itibariyle konsolide finansal tablolara ilişkin açıklayıcı dipnotlar (devamı)

(Para birimi aksi belirtilmedikçe Türk Lirası ("TL") olarak gösterilmiştir.)

#### 1. Genel bilgiler (devamı)

**1.7 Finansal tablolarda; yatırım gelirlerinin ve faaliyet giderlerinin (personel, yönetim, araştırma geliştirme, pazarlama ve satış, dışarıdan sağlanan fayda ve hizmetler ile diğer faaliyet giderleri) dağıtımında kullanılan anahtarlar:** Grup tarafından hayat ve hayat dışı teknik karşılıkları karşılayan varlıkların yatırıma yönlendirilmesinden elde edilen tüm gelirler, teknik olmayan bölümden teknik bölüme aktarılmıştır. Diğer yatırım gelirleri ise teknik olmayan bölüm altında sınıflandırılmıştır. 1 Ocak 2011 tarihinden itibaren geçerli olmak üzere, Hazine Müsteşarlığı tarafından yayınlanan 2010/9 sayılı genelge ile finansal tablolarda kullanılacak anahtara ilişkin usul ve esaslarda değişiklik yapılmıştır. Buna göre, teknik bölüme aktarılan faaliyet giderleri, öncelikle emeklilik ve sigorta bölümlerine son 3 yılda her dönem sonu itibariyle yürürlükte olan poliçe ve emeklilik sözleşme sayısı oranı ile son 3 yılda üretilen katkı payı ve kazanılmış prim oranının aritmetik ortalamasına göre paylaştırılmaktadır. Sigorta bölümüne dağıtılan giderlerin hayat ve hayat dışı bölümlerine ise; her bir bölüm için son 3 yılda üretilen poliçe sayısı, brüt yazılan prim miktarı ile hasar ihbar adedinin toplam üretilen poliçe sayısına, brüt yazılan prim miktarına ve hasar ihbar adedine oranlanmasıyla bulunan 3 oranın ortalamasına göre dağıtılmaktadır.

**1.8 Finansal tabloların tek bir şirketimi yoksa şirketler grubunu mu içerdiği:** Konsolide finansal tablolar Şirket ve bağlı ortaklığı Yapı Kredi Emeklilik A.Ş.'yi içermektedir.

Bağlı Ortaklık'a ilişkin detaylı bilgiler aşağıda yer almaktadır:

- **İkametgahı, yasal yapısı ve Şirket olarak olduğu ülke ve kayıtlı büronun adresi:** Bağlı Ortaklık İstanbul'da, anonim şirket olarak tescil edilmiş olup, Bağlı Ortaklık'ın tescil edilmiş adresi Büyükdere Cad. Yapı Kredi Plaza A Blok 34330 Levent / İstanbul'dur.
- **Fiili faaliyet konusu:** Bağlı Ortaklık'ın faaliyet konusu bireysel emeklilik sisteminde faaliyet göstermek, bu doğrultuda emeklilik sözleşmeleri düzenlemek, bireysel emeklilik ile ilgili kanun ve yönetmelikler kapsamında her türlü iş ve işlemleri yapmak ve Türkiye'de ve yabancı ülkelerde her türlü grup ve ferdi hayat ile ferdi kaza poliçeleri düzenlemek ve reasürans işlemleri gerçekleştirmektir. Bağlı Ortaklık'ın 30 Aralık 2002 tarihinde unvanı Yapı Kredi Yaşam Sigorta Anonim Şirketi'nden Yapı Kredi Emeklilik Anonim Şirketi'ne değiştirilmiştir. Bağlı Ortaklık'ın ana sözleşmesi T.C. Başbakanlık Hazine Müsteşarlığı Sigortacılık Genel Müdürlüğü'nün 20 Aralık 2002 tarih ve 81316 sayılı yazısı ve T.C. Sanayi ve Ticaret Bakanlığı, İç Ticaret Genel Müdürlüğü'nün 20 Aralık 2002 tarih ve 10919 sayılı ön müsaadesi ile değiştirilmiştir. Bağlı Ortaklık, ana sözleşmesinde yapılan değişiklik ile Bireysel Emeklilik Sistemi'nde faaliyet gösterebilir, emeklilik sözleşmeleri düzenleyebilir ve bireysel emeklilik ile ilgili kanun ve yönetmelikler kapsamında her türlü iş ve işlemleri yapabilir duruma gelmiştir.

**1.9 Raporlayan işletmenin adı veya diğer kimlik bilgileri ve bu bilgide önceki bilanço tarihinden beri olan değişiklikler:** Grup'un adı ve diğer kimlik bilgileri 1.1, 1.2, 1.3 ve 1.8 no'lu dipnotlarda belirtilmiş olup bu bilgilerde önceki bilanço tarihinden bu yana herhangi bir değişiklik olmamıştır.

**1.10 Bilanço tarihinden sonraki olaylar:** 1 Ocak – 31 Aralık 2012 hesap dönemine ait konsolide finansal tablolar 22 Şubat 2013 tarihinde Yönetim Kurulu tarafından onaylanmıştır. Bilanço tarihinden sonraki olaylar 46 no'lu dipnotta açıklanmıştır.



## Yapı Kredi Sigorta A.Ş.

### 31 Aralık 2012 tarihi itibarıyla konsolide finansal tablolara ilişkin açıklayıcı dipnotlar (devamı)

(Para birimi aksi belirtilmedikçe Türk Lirası ("TL") olarak gösterilmiştir.)

## 2. Önemli muhasebe politikalarının özeti

### Hazırlık esasları

Sermaye Piyasası Kanunu'nun (VII.) bölüm 50. maddesi (a) fıkrası hükmü uyarınca sigorta şirketleri, kuruluş, denetim, gözetim, muhasebe, finansal tablo ve rapor standartları konularında kendi özel kanunları hükümlerine tabidir. Dolayısıyla Grup konsolide finansal tablolarını, 5684 sayılı Sigortacılık Kanunu ile T.C. Başbakanlık Hazine Müsteşarlığı'nın ("Hazine Müsteşarlığı") sigorta ve reasürans şirketleri için öngördüğü esaslara göre hazırlamaktadır.

Konsolide finansal tablolar Hazine Müsteşarlığı tarafından, 30 Aralık 2004 tarih ve 25686 sayılı Resmi Gazete'de yayımlanan Sigortacılık Hesap Planı ve İzahnamesi Hakkında Tebliğ (Sigortacılık Muhasebe Sistemi Tebliğ No:1) içerisinde yer alan Sigortacılık Hesap Planı uyarınca düzenlenmektedir. Düzenlenen konsolide finansal tabloların biçim ve içerikleri ile bunların açıklama ve dipnotları 18 Nisan 2008 tarih ve 26851 sayılı Resmi Gazete'de yayımlanan Finansal Tabloların Sunumu Hakkında Tebliğ uyarınca belirlenmektedir.

Grup, 1 Ocak 2008 tarihinden itibaren faaliyetlerini, 14 Temmuz 2007 tarihinde yayımlanan ve 1 Ocak 2008 tarihinde yürürlüğe giren "Sigorta ve Reasürans Şirketleri ile Emeklilik Şirketlerinin Finansal Raporlamaları Hakkında Yönetmelik" doğrultusunda, söz konusu yönetmelik ve Türkiye Muhasebe Standartları Kurulu ("TMSK") tarafından açıklanan Türkiye Muhasebe Standartları ("TMS") ve Türkiye Finansal Raporlama Standartları ("TFRS") ile Hazine Müsteşarlığı tarafından muhasebe ve finansal raporlama esaslarına ilişkin yayımlanan diğer yönetmelik, açıklama ve genelgeler çerçevesinde muhasebeleştirilmektedir. Hazine Müsteşarlığı'nın 18 Şubat 2008 tarih ve 9 sayılı yazısına istinaden "TMS 1-Finansal Tablolar ve Sunum", "TMS 27-Konsolide ve Konsolide Olmayan Finansal Tablolar", "TFRS 1-TFRS'ye Geçiş" ve "TFRS 4-Sigorta Sözleşmeleri" bu uygulamanın kapsamı dışında tutulmuştur. Bununla birlikte, sigorta şirketlerinin 31 Aralık 2008 tarih ve 27097 sayılı Resmi Gazete'de yayımlanan Sigorta ve Reasürans Şirketleri ile Emeklilik Şirketlerinin Konsolide Finansal Tablolarının Düzenlenmesine İlişkin Tebliği 31 Mart 2009 tarihinden itibaren uygulamaları gerekmektedir. Grup bu doğrultuda 31 Mart 2009'dan itibaren konsolide finansal tablolarını ayrıca yayımlamaya başlamıştır.

Konsolide finansal tablolar, gerçeğe uygun değerleri ile gösterilen alım satım amaçlı ve satılmaya hazır finansal varlıklar ile türev araçların dışında, 31 Aralık 2004 tarihine kadar enflasyon düzeltilmesine tabi tutulmak suretiyle, maliyet esaslı baz alınarak TL olarak hazırlanmıştır.

Hazine Müsteşarlığı, SPK'nın 17 Mart 2005 tarihinde aldığı karardan hareketle, 1 Ocak 2005 tarihinden itibaren geçerli olmak üzere enflasyon muhasebesi uygulamasının gerekli olmadığını bildirmiştir. Grup, Hazine Müsteşarlığı'nın ilgili yazısına istinaden, 31 Aralık 2004 tarihli finansal tablolarını "Yüksek Enflasyon Dönemlerinde Finansal Tabloların Düzeltilmesi" ile ilgili hükümlere uygun olarak yeniden düzenlemiş ve 1 Ocak 2005 tarihinden başlamak üzere TMSK tarafından yayımlanmış 29 no'lu "Yüksek Enflasyonlu Ekonomilerde Finansal Raporlama" standardını uygulamamıştır.

Grup, sigortacılık ile ilgili teknik karşılıklarını ise 5684 Sayılı Sigortacılık Kanunu çerçevesinde yayımlanan ve 1 Ocak 2008 tarihinden itibaren yürürlükte olan "Sigorta ve Reasürans ile Emeklilik Şirketlerinin Teknik Karşılıklarına ve Bu Karşılıkların Yatırılacağı Varlıklara İlişkin Yönetmelik" ve ilgili mevzuat çerçevesinde hesaplamış ve konsolide finansal tablolara yansıtmıştır.

Konsolide finansal tabloların hazırlanmasında izlenen muhasebe politikaları ve kullanılan değerlendirme esasları, aşağıda yer alan 2.2 ila 2.27 no'lu dipnotlarda açıklanmaktadır.

## Yapı Kredi Sigorta A.Ş.

### 31 Aralık 2012 tarihi itibarıyla konsolide finansal tablolara ilişkin açıklayıcı dipnotlar (devamı)

(Para birimi aksi belirtilmedikçe Türk Lirası ("TL") olarak gösterilmiştir.)

## 2. Önemli muhasebe politikalarının özeti (devamı)

### Türkiye Finansal Raporlama Standartlarında, Muhasebe politikalarında ve açıklamalarda değişiklikler:

31 Aralık 2012 tarihi itibarıyla sona eren hesap dönemine ait konsolide finansal tabloların hazırlanmasında esas alınan muhasebe politikaları aşağıda özetlenen 1 Ocak 2012 tarihi itibarıyla geçerli yeni ve değiştirilmiş standartlar ve TFRS yorumları dışında önceki yılda kullanılanlar ile tutarlı olarak uygulanmıştır. Bu standartların ve yorumların Grup'un mali durumu ve performansı üzerindeki etkileri ilgili paragraflarda açıklanmıştır.

### 1 Ocak 2012 tarihinden itibaren geçerli olan yeni standart, değişiklik ve yorumlar aşağıdaki gibidir:

#### TMS 12 Gelir Vergileri – Esas Alınan Varlıkların Geri Kazanımı (Değişiklik)

TMS 12, i) aksi ispat edilene kadar hukuken geçerli öngörü olarak, TMS 40 kapsamında gerçeğe uygun değer modeliyle ölçülen yatırım amaçlı gayrimenkuller üzerindeki ertelenmiş verginin gayrimenkulün taşınan değerinin satış yoluyla geri kazanılacağı esasıyla hesaplanması ve ii) TMS 16'daki yeniden değerlendirme modeliyle ölçülen amortisman tabii olmayan varlıklar üzerindeki ertelenmiş verginin her zaman satış esasına göre hesaplanması gerektiğine ilişkin güncellenmiştir. Değişikliklerin geriye dönük olarak uygulanması gerekmektedir. Bu değişiklik henüz Avrupa Birliği tarafından kabul edilmemiştir. Değişikliğin Grup'un finansal durumu veya performansı üzerinde etkisini değerlendirmektedir.

#### TFRS 7 Finansal Araçlar: Açıklamalar – Geliştirilmiş Bilanço Dışı Bırakma Açıklama Yükümlülükleri (Değişiklik),

Değişikliğin amacı, finansal tablo okuyucularının finansal varlıkların transfer işlemlerini (seküritizasyon gibi) - finansal varlığı transfer eden taraf üzerinde kalabilecek muhtemel riskleri de içerecek şekilde - daha iyi anlamalarını sağlamaktır. Ayrıca değişiklik, orantısız finansal varlık transferi işlemlerinin hesap döneminin sonlarına doğru yapıldığı durumlar için ek açıklama zorunlulukları getirmektedir. Karşılaştırmalı açıklamalar verilmesi zorunlu değildir. Değişiklik sadece açıklama esaslarını etkilemektedir ve Grup'un finansal durumunu veya performansı üzerinde etkisi olmamıştır.

#### Yayınlanan ama yürürlüğe girmemiş ve erken uygulamaya konulmayan standartlar

Konsolide finansal tabloların onaylanma tarihi itibarıyla yayımlanmış fakat cari raporlama dönemi için henüz yürürlüğe girmemiş ve Grup tarafından erken uygulamaya başlanmamış yeni standartlar, yorumlar ve değişiklikler aşağıdaki gibidir. Grup aksi belirtilmedikçe yeni standart ve yorumların yürürlüğe girmesinden sonra konsolide finansal tablolarını ve dipnotlarını etkileyecek gerekli değişiklikleri yapacaktır.

#### TMS 1 Finansal Tabloların Sunumu (Değişiklik) – Diğer Kapsamlı Gelir Tablosu Unsurlarının Sunumu

Değişiklikler 1 Temmuz 2012 ve sonrasında başlayan yıllık hesap dönemleri için geçerlidir fakat erken uygulamaya izin verilmektedir. Yapılan değişiklikler diğer kapsamlı gelir tablosunda gösterilen kalemlerin sadece gruplamasını değiştirmektedir. İleriki bir tarihte gelir tablosuna sınıflanabilecek (veya geri döndürülebilecek) kalemler hiçbir zaman gelir tablosuna sınıflanamayacak kalemlerden ayrı gösterilecektir. Değişiklikler geriye dönük olarak uygulanacaktır. Değişiklik sadece sunum esaslarını etkilemektedir ve Grup'un finansal durumunu veya performansı üzerinde bir etkisi olmayacaktır.

## Yapı Kredi Sigorta A.Ş.

### 31 Aralık 2012 tarihi itibarıyla konsolide finansal tablolara ilişkin açıklayıcı dipnotlar (devamı)

(Para birimi aksi belirtilmedikçe Türk Lirası ("TL") olarak gösterilmiştir.)

## 2. Önemli muhasebe politikalarının özeti (devamı)

### TMS 19 Çalışanlara Sağlanan Faydalar (Değişiklik)

Standart 1 Ocak 2013 ve sonrasında başlayan yıllık hesap dönemleri için geçerlidir ve erken uygulamaya izin verilmiştir. Bazı istisnalar dışında uygulama geriye dönük olarak yapılacaktır. Standartta yapılan değişiklik kapsamında birçok konuya açıklık getirilmiş veya uygulamada değişiklik yapılmıştır. Yapılan birçok değişiklikten en önemlileri tazminat yükümlülüğü aralığı mekanizması uygulamasının kaldırılması ve kısa ve uzun vadeli personel sosyal hakları ayırımının artık personelin hak etmesi prensibine göre değil de yükümlülüğün tahmini ödeme tarihine göre belirlenmesidir. Grup, düzeltilmiş standardın finansal durumu ve performansı üzerine etkilerini değerlendirmektedir.

### TMS 27 Bireysel Finansal Tablolar (Değişiklik)

TFRS 10'nun ve TFRS 12'nin yayınlanmasının sonucu olarak, TMSK TMS 27'de de değişiklikler yapmıştır. Yapılan değişiklikler sonucunda, artık TMS 27 sadece bağlı ortaklık, müştereken kontrol edilen işletmeler ve iştiraklerin bireysel finansal tablolarda muhasebeleştirilmesi konularını içermektedir. Bu değişikliklerin geçiş hükümleri TFRS 10 ile aynıdır. Bu standart henüz Avrupa Birliği tarafından kabul edilmemiştir. Söz konusu değişikliğin Grup'un finansal durumu ve performansı üzerine etkilerini değerlendirmektedir.

### TMS 28 İştiraklerdeki ve İş Ortaklıklarındaki Yatırımlar (Değişiklik)

TFRS 11'in ve TFRS 12'nin yayınlanmasının sonucu olarak, TMSK TMS 28'de de değişiklikler yapmış ve standardın ismini TMS 28 İştiraklerdeki ve İş Ortaklıklarındaki Yatırımlar olarak değiştirmiştir. Yapılan değişiklikler ile iştiraklerin yanı sıra, iş ortaklıklarında da özkaynak yöntemi ile muhasebeleştirme getirilmiştir. Bu değişikliklerin geçiş hükümleri TFRS 11 ile aynıdır. Bu standart henüz Avrupa Birliği tarafından kabul edilmemiştir. Söz konusu standardın Grup'un finansal durumunu veya performansı üzerinde etkisi olması beklenmemektedir.

### TMS 32 Finansal Araçlar: Sunum - Finansal Varlık ve Borçların Netleştirilmesi (Değişiklik)

Değişiklik "muhasebeleştirilen tutarları netleştirme konusunda mevcut yasal bir hakkının bulunması" ifadesinin anlamına açıklık getirmekte ve TMS 32 netleştirme prensibinin eş zamanlı olarak gerçekleşmeyen ve brüt ödeme yapılan hesaplaşma (takas büroları gibi) sistemlerindeki uygulama alanına açıklık getirmektedir. Değişiklikler 1 Ocak 2014 ve sonrasında başlayan yıllık hesap dönemleri için geriye dönük olarak uygulanacaktır. Söz konusu standardın Grup'un finansal durumunu veya performansı üzerinde önemli bir etkisi olması beklenmemektedir.

### TFRS 7 Finansal Araçlar: Açıklamalar — Finansal Varlık ve Borçların Netleştirilmesi (Değişiklik)

Getirilen açıklamalar finansal tablo kullanıcılarına i) netleştirilen işlemlerin şirketin finansal durumuna etkilerinin ve muhtemel etkilerinin değerlendirilmesi için ve ii) TFRS'ye göre ve diğer genel kabul görmüş muhasebe ilkelerine göre hazırlanmış finansal tabloların karşılaştırılması ve analiz edilmesi için faydalı bilgiler sunmaktadır. Bu değişiklik henüz Avrupa Birliği tarafından kabul edilmemiştir. Değişiklikler geriye dönük olarak 1 Ocak 2013 ve sonrasında başlayan yıllık hesap dönemleri ve bu hesap dönemlerindeki ara dönemler için geçerlidir. Değişiklik sadece açıklama esaslarını etkilemektedir ve Grup'un finansal durumunu veya performansı üzerinde bir etkisi olmayacaktır.

## Yapı Kredi Sigorta A.Ş.

### 31 Aralık 2012 tarihi itibarıyla konsolide finansal tablolara ilişkin açıklayıcı dipnotlar (devamı)

(Para birimi aksi belirtilmedikçe Türk Lirası ("TL") olarak gösterilmiştir.)

## 2. Önemli muhasebe politikalarının özeti (devamı)

### TFRS 9 Finansal Araçlar – Sınıflandırma ve Açıklama

Aralık 2011 de yapılan değişiklikle yeni standart, 1 Ocak 2015 tarihi ve sonrasında başlayan yıllık hesap dönemleri için geçerli olacaktır. TFRS 9 Finansal Araçlar standardının ilk safhası finansal varlıkların ve yükümlülüklerin ölçülmesi ve sınıflandırılmasına ilişkin yeni hükümler getirmektedir. TFRS 9'a yapılan değişiklikler esas olarak finansal varlıkların sınıflama ve ölçümünü ve gerçeğe uygun değer farkı kar veya zarara yansıtılarak ölçülen olarak sınıflandırılan finansal yükümlülüklerin ölçümünü etkileyecektir ve bu tür finansal yükümlülüklerin gerçeğe uygun değer değişikliklerinin kredi riskine ilişkin olan kısmının diğer kapsamlı gelir tablosunda sunumunu gerektirmektedir. Standardın erken uygulanmasına izin verilmektedir. Bu standart henüz Avrupa Birliği tarafından onaylanmamıştır. Grup, standardın finansal durumu ve performansı üzerine etkilerini değerlendirmektedir.

### TFRS 10 Konsolide Finansal Tablolar

Standart 1 Ocak 2013 ve sonrasında sona eren yıllık hesap dönemleri için geçerlidir ve değişiklikler bazı farklı düzenlemelerle geriye dönük olarak uygulanacaktır. TFRS 11 Müşterek Düzenlemeler ve TFRS 12 Diğer İşletmelerdeki Yatırımların Açıklamaları standartlarının da aynı anda uygulanması şartı ile erken uygulamaya izin verilmiştir.

TMS 27 Konsolide ve Bireysel Finansal Tablolar Standardının konsolidasyona ilişkin kısmının yerini almıştır. Hangi şirketlerin konsolide edileceğini belirlemede kullanılacak yeni bir "kontrol" tanımı yapılmıştır. Mali tablo hazırlayıcılarına karar vermeleri için daha fazla alan bırakan, ilke bazlı bir standarttır. Bu standart henüz Avrupa Birliği tarafından kabul edilmemiştir. Grup, standardın finansal durumu ve performansı üzerine etkilerini değerlendirmektedir.

### TFRS 11 Müşterek Düzenlemeler

Standart 1 Ocak 2013 ve sonrasında sona eren yıllık hesap dönemleri için geçerlidir ve değişiklikler bazı düzenlemelerle geriye dönük olarak uygulanacaktır. TFRS 10 Konsolide Finansal Tablolar ve TFRS 12 Diğer İşletmelerdeki Yatırımların Açıklamaları standartlarının da aynı anda uygulanması şartı ile erken uygulamaya izin verilmiştir.

Standart müşterek yönetilen iş ortaklıklarının ve müşterek faaliyetlerin nasıl muhasebeleştirileceğini düzenlemektedir. Yeni standart kapsamında, artık iş ortaklıklarının oransal konsolidasyona tabi tutulmasına izin verilmemektedir. Bu standart henüz Avrupa Birliği tarafından kabul edilmemiştir. Söz konusu standardın Grup'un finansal durumunu veya performansı üzerinde etkisi olması beklenmemektedir.

### TFRS 12 Diğer İşletmelerdeki Yatırımların Açıklamaları

Standart 1 Ocak 2013 ve sonrasında sona eren yıllık hesap dönemleri için geçerlidir ve değişiklikler bazı düzenlemelerle geriye dönük olarak uygulanacaktır. TFRS 10 Konsolide Finansal Tablolar ve TFRS 11 Müşterek Düzenlemeler standartlarının da aynı anda uygulanması şartı ile erken uygulamaya izin verilmiştir.

TFRS 12 daha önce TMS 27 Konsolide ve Bireysel Finansal Tablolar Standardında yer alan konsolide finansal tablolara ilişkin tüm açıklamalar ile daha önce TMS 31 İş Ortaklıklarındaki Paylar ve TMS 28 İştiraklerdeki Yatırımlar'da yer alan iştirakler, iş ortaklıkları, bağlı ortaklıklar ve yapısal işletmelere ilişkin verilmesi gereken tüm dipnot açıklamalarını içermektedir. Bu standart henüz Avrupa Birliği tarafından kabul edilmemiştir. Yeni standart kapsamında Grup diğer işletmelerdeki yatırımlarına ilişkin daha fazla dipnot açıklaması verecektir.

## Yapı Kredi Sigorta A.Ş.

### 31 Aralık 2012 tarihi itibarıyla konsolide finansal tablolara ilişkin açıklayıcı dipnotlar (devamı)

(Para birimi aksi belirtilmedikçe Türk Lirası ("TL") olarak gösterilmiştir.)

## 2. Önemli muhasebe politikalarının özeti (devamı)

### TFRS 13 Gerçeğe Uygun Değerin Ölçümü

Yeni standart gerçeğe uygun değer TFRS kapsamında nasıl ölçüleceğini açıklamakla beraber, gerçeğe uygun değer ne zaman kullanılabilir ve/veya kullanılması gerektiği konusunda bir değişiklik getirmemektedir. Tüm gerçeğe uygun değer ölçümleri için rehber niteliğindedir. Yeni standart ayrıca, gerçeğe uygun değer ölçümleri ile ilgili ek açıklama yükümlülükleri getirmektedir. Bu standardın 1 Ocak 2013 ve sonrasında sona eren yıllık hesap dönemlerinde uygulanması mecburidir ve uygulama ileriye doğru uygulanacaktır. Erken uygulamaya izin verilmektedir. Yeni açıklamaların sadece TFRS 13'ün uygulamaya başlandığı dönemden itibaren verilmesi gerekmektedir – yani önceki dönemlerle karşılaştırmalı açıklama gerekmemektedir. Bu standart henüz Avrupa Birliği tarafından kabul edilmemiştir. Grup, standardın finansal durumu ve performansı üzerine etkilerini değerlendirmektedir.

### Uygulama Rehberi (TFRS 10, TFRS 11 ve TFRS 12 değişiklik)

Değişiklik 1 Ocak 2013 ve sonrasında başlayan yıllık hesap dönemleri için geçerlidir. Değişiklikler geriye dönük düzeltme yapma gerekliliğini ortadan kaldırmak amacıyla sadece uygulama rehberinde yapılmıştır. İlk uygulama tarihi "TFRS 10'un ilk defa uygulandığı yıllık hesap döneminin başlangıcı" olarak tanımlanmıştır. Kontrolün olup olmadığı değerlendirmesi karşılaştırmalı sunulan dönemin başı yerine ilk uygulama tarihinde yapılacaktır. Eğer TFRS 10'a göre kontrol değerlendirmesi TMS 27/TMSYK 12'ye göre yapılandır farklı ise geriye dönük düzeltme etkileri saptanmalıdır. Ancak, kontrol değerlendirmesi aynı ise geriye dönük düzeltme gerekmez. Eğer birden fazla karşılaştırmalı dönem sunuluyorsa, sadece bir dönemin geriye dönük düzeltilmesine izin verilmiştir. TMSK, aynı sebeplerle TFRS 11 ve TFRS 12 uygulama rehberlerinde de değişiklik yapmış ve geçiş hükümlerini kolaylaştırmıştır. Bu değişiklik henüz Avrupa Birliği tarafından kabul edilmemiştir. Grup, değişikliğin finansal durumu ve performansı üzerine etkilerini değerlendirmektedir.

### TFRS'deki iyileştirmeler

Mevcut standartlarda değişiklikler içeren 2009 – 2011 dönemi Yıllık TFRS İyileştirmeleri yayınlanmıştır. Yıllık iyileştirmeler kapsamında gerekli ama acil olmayan değişiklikler yapılmaktadır. Değişikliklerin geçerlilik tarihi 1 Ocak 2013 ve sonrasında başlayan yıllık hesap dönemleridir. Gerekli açıklamalar verildiği sürece, erken uygulamaya izin verilmektedir. Bu proje henüz Avrupa Birliği tarafından kabul edilmemiştir. Grup, projenin finansal durumu ve performansı üzerine etkilerini değerlendirmektedir.

#### *TMS 1 Finansal Tabloların Sunuşu:*

İhtiyari karşılaştırmalı ek bilgi ile asgari sunumu mecburi olan karşılaştırmalı bilgiler arasındaki farka açıklık getirilmiştir.

#### *TMS 16 Maddi Duran Varlıklar:*

Maddi duran varlık tanımına uyan yedek parça ve bakım ekipmanlarının stok olmadığı konusuna açıklık getirilmiştir.

#### *TMS 32 Finansal Araçlar: Sunum:*

Hisse senedi sahiplerine yapılan dağıtımların vergi etkisinin TMS 12 kapsamında muhasebeleştirilmesi gerektiğine açıklık getirilmiştir. Değişiklik, TMS 32'de bulun mevcut yükümlülükleri ortadan kaldırıp şirketlerin hisse senedi sahiplerine yaptığı dağıtımlardan doğan her türlü gelir vergisinin TMS 12 hükümleri çerçevesinde muhasebeleştirilmesini gerektirmektedir.

#### *TMS 34 Ara Dönem Finansal Raporlama:*

TMS 34'de her bir faaliyet bölümüne ilişkin toplam bölüm varlıkları ve borçları ile ilgili istenen açıklamalara açıklık getirilmiştir. Faaliyet bölümlerinin toplam varlıkları ve borçları sadece bu bilgiler işletmenin faaliyetlerine ilişkin karar almaya yetkili merciiine düzenli olarak raporlanıyorsa ve açıklanan toplam tutarlarda bir önceki yıllık mali tablolara göre önemli değişiklik olduysa açıklanmalıdır.

## Yapı Kredi Sigorta A.Ş.

### 31 Aralık 2012 tarihi itibarıyla konsolide finansal tablolara ilişkin açıklayıcı dipnotlar (devamı)

(Para birimi aksi belirtilmedikçe Türk Lirası ("TL") olarak gösterilmiştir.)

## 2. Önemli muhasebe politikalarının özeti (devamı)

### 2.1 Karşılaştırmalı Bilgiler

31 Mayıs 2012 tarihinde yayınlanan 2012/7 no'lu "Yeni Hesap Kodları ile Finansal Tabloların Sunumuna İlişkin Sektör Duyurusu"na istinaden 31 Aralık 2011 tarihli finansal tablolarda 17.209.069 TL tutarındaki üç aydan uzun vadeli kredi kartı alacakları, 31 Aralık 2012 tarihli finansal tablolar ile karşılaştırılabilir olması için diğer nakit ve nakit benzerleri hesabından sigortacılık faaliyetlerinden alacaklar hesabına sınıflandırılmıştır. Ayrıca, 31 Aralık 2011 tarihli finansal tablolarda, tedavi giderlerine ilişkin Sosyal Güvenlik Kurumu'na borçlar hesabının reeskontu sigortacılık faaliyetlerinden borçlar hesabından 539.976 TL tutarındaki kısa vadeli kısmı kısa vadeli diğer çeşitli borçlar hesabına, 423.723 TL tutarındaki uzun vadeli kısmı ise uzun vadeli diğer çeşitli borçlar reeskontu hesabına sınıflandırılmıştır.

31 Aralık 2011 tarihli finansal tablolarda brüt diğer teknik gelirler ve giderler hesaplarında yer alan 2.723.021 TL tutarındaki tahakkuk eden rücu ve sovtaj gelirleri 2012/7 sayılı sektör duyurusuna istinaden 31 Aralık 2012 tarihli finansal tablolar ile karşılaştırılabilir olması için 31 Aralık 2011 tarihli finansal tablolarda ayrı olarak "Tahakkuk Eden Rücu ve Sovtaj Gelirleri" satırında gösterilmiştir.

### 2.2 Konsolidasyon

Konsolide finansal tabloların hazırlanmasında 31 Aralık 2008 tarih ve 27097 sayılı Resmi Gazete'de yayınlanan "Sigorta ve Reasürans Şirketleri ve Emeklilik Şirketlerinin Konsolide Finansal Tablolarının Düzenlenmesine İlişkin Tebliğ" ve "Konsolide ve Bireysel Finansal Tablolara İlişkin Türkiye Muhasebe Standardı"nda ("TMS 27") belirlenen yöntem, usul ve esaslara uyulmaktadır.

Bağlı ortaklıkların konsolide edilme esasları:

Kontrol; ilgili tebliğde bir tüzel kişinin; sermayesinin, asgarî yüzde elli birine sahip olma şartı aranmaksızın, çoğunluğuna doğrudan veya dolaylı olarak sahip olunması veya bu çoğunluğa sahip olunmamakla birlikte imtiyazlı hisselerin elde bulundurulması veya diğer hissedarlarla yapılan anlaşmalara istinaden oy hakkının çoğunluğu üzerinde tasarrufta bulunulması suretiyle veya herhangi bir suretle yönetim kurulu üyelerinin karara esas çoğunluğunu atayabilme ya da görevden alma gücünün elde bulundurulması olarak tanımlanmış olup, "TMS 27" hükümlerine göre bağlı ortaklıklar, faaliyet sonuçları, aktif ve özkaynak büyüklükleri bazında önemlilik ilkesi çerçevesinde, tam konsolidasyon yöntemi kullanılmak suretiyle konsolide edilmektedir. Bağlı ortaklıklar, faaliyetleri üzerindeki kontrolün Grup'a transfer olduğu tarihten itibaren konsolidasyon kapsamına alınmış ve kontrolün ortadan kalktığı tarihte de konsolidasyon kapsamından çıkarılmıştır. Gerekli görüldüğünde, bağlı ortaklıklar için uygulanan muhasebe politikaları Grup tarafından uygulanan muhasebe politikaları ile tutarlılığın sağlanması amacıyla değiştirilmiştir.

Tam konsolidasyon yöntemine göre, bağlı ortaklıkların aktif, pasif, gelir, gider ve bilanço dışı kalemlerinin yüzde yüzü ana ortaklığın varlık, yükümlülük, gelir, gider ve bilanço dışı kalemleri ile birleştirilmiştir. Grup'un bağlı ortaklıktaki yatırımının defter değeri ile bağlı ortaklığın sermayesinin Grup'a ait olan kısmı netleştirilmiştir. Konsolidasyon kapsamındaki ortaklıklar arasındaki işlemlerden kaynaklanan bakiyeler ile gerçekleşmemiş karlar ve zararlar karşılıklı olarak mahsup edilmiştir. Konsolide edilmiş bağlı ortaklığın net karı / (zararı) içindeki azınlık payları, Grup'a ait net karın / (zararın) hesaplanabilmesini teminen belirlenmiş ve gelir tablosunda ayrı olarak gösterilmiştir. Azınlık payları, konsolide edilmiş bilançoda, özkaynaklar altında Grup'a dahil hissedarların paylarından ayrı olarak gösterilmiştir.

## Yapı Kredi Sigorta A.Ş.

### 31 Aralık 2012 tarihi itibariyle konsolide finansal tablolara ilişkin açıklayıcı dipnotlar (devamı)

(Para birimi aksi belirtilmedikçe Türk Lirası ("TL") olarak gösterilmiştir.)

## 2. Önemli muhasebe politikalarının özeti (devamı)

Konsolidasyon kapsamındaki ortaklığın unvanı, ana merkezinin bulunduğu yer, faaliyet konusu ve etkin ve doğrudan ve dolaylı ortaklık oranları aşağıdaki gibidir:

31 Aralık 2012									
	Ortaklık oranı(%)	Endekslenmiş maliyet	Defter değeri	Bağımsız denetim raporu	Finansal tablo dönemi	Toplam Varlık	Toplam Yükümlülük	Net satış (emeklilik hariç)	Net karı
Yapı Kredi Emeklilik A.Ş.	99,93	148.249.982	148.249.982	Olumlu	31.12.2012	4.361.652.169	4.178.971.430	191.439.810	63.529.637

31 Aralık 2011									
	Ortaklık oranı(%)	Endekslenmiş maliyet	Defter değeri	Bağımsız denetim raporu	Finansal tablo dönemi	Toplam Varlık	Toplam Yükümlülük	Net satış (emeklilik hariç)	Net karı
Yapı Kredi Emeklilik A.Ş.	99,93	148.249.982	148.249.982	Olumlu	31.12.2011	3.126.748.906	2.977.770.393	148.637.578	41.293.393

## 2.3 Bölüm raporlaması

Faaliyet bölümleri raporlaması Grup'un karar almaya yetkili merciiine yapılan raporlamayla yeknesaklığı sağlayacak biçimde düzenlenmiştir. Grup'un faaliyetlere ilişkin karar almaya yetkili mercii bölüme tahsis edilecek kaynaklara ilişkin kararların alınmasından ve bölümün performansının değerlendirilmesinden sorumludur. Faaliyet bölümleri raporlaması detayları 5 no'lu dipnotta açıklanmıştır.

## 2.4 Yabancı para çevrimi

Grup'un fonksiyonel para birimi Türk Lirası (TL)'dir. Yabancı para ile yapılan işlemler, işlemin gerçekleştiği tarihteki kurdan fonksiyonel para birimine çevrilir. Bu işlemlerden doğan ve yabancı para cinsinden parasal varlık ve yükümlülüklerin dönem sonu döviz kurundan fonksiyonel para birimine çevrilmesiyle oluşan kur farkı kar ve zararı gelir tablosuna yansıtılır.

Parasal varlıklardan satılmaya hazır olarak sınıflandırılmış yabancı para cinsinden finansal varlıkların iskonto edilmiş değerleri üzerinde oluşan kur farkları gelir tablosuna, bu varlıkların gerçeğe uygun değerindeki diğer tüm değişiklikler ve bunlar üzerinde oluşan kur farkları özsermaye içerisinde ilgili hesaplara yansıtılır.

Gerçeğe uygun değerleri ile değerlendirilen parasal olmayan finansal varlık ve yükümlülüklerden kaynaklanan kur çevrim farkları ise gerçeğe uygun değer değişikliğinin bir parçası olarak kabul edilir ve söz konusu farklar diğer gerçeğe uygun değer değişikliklerinin takip edildiği hesaplarda yansıtılır.

## 2.5 Maddi duran varlıklar

Maddi duran varlıklar, elde etme maliyetinden birikmiş amortismanın düşülmesi ile gösterilmektedir. Arazi ve arsalar için sınırsız ömürleri olması sebebi ile amortisman ayrılmamaktadır. Amortisman, maddi varlıkların faydalı ömürleri esas alınarak doğrusal amortisman yöntemi kullanılarak ayrılmaktadır. Maddi duran varlıkların, faydalı ömürleri esas alınarak tahmin edilen amortisman dönemleri, aşağıda belirtilmiştir:

Kullanım amaçlı gayrimenkuller (Binalar)	50 yıl
Demirbaşlar	3-15 yıl
Makine ve teçhizatlar	10-20 yıl
Motorlu taşıtlar	5 yıl
Özel maliyet bedelleri	5 yıl
Diğer maddi varlıklar	5 yıl
Kiralama yoluyla edinilmiş maddi varlıklar	5 yıl

## Yapı Kredi Sigorta A.Ş.

### 31 Aralık 2012 tarihi itibariyle konsolide finansal tablolara ilişkin açıklayıcı dipnotlar (devamı)

(Para birimi aksi belirtilmedikçe Türk Lirası ("TL") olarak gösterilmiştir.)

## 2. Önemli muhasebe politikalarının özeti (devamı)

Maddi varlıklarda değer düşüklüğü olduğuna işaret eden koşulların mevcut olması halinde, olası bir değer düşüklüğünün tespiti amacıyla inceleme yapılır ve bu inceleme sonunda maddi varlığın kayıtlı değeri geri kazanılabilir değerinden fazla ise kayıtlı değeri, karşılık ayrılmak suretiyle geri kazanılabilir değerine indirilir. Maddi varlıkların elden çıkartılması dolayısıyla oluşan kar ve zararlar diğer faaliyet gelirleri ve giderleri hesaplarına dahil edilirler.) (6 no.lu dipnot).

### 2.6 Yatırım amaçlı gayrimenkuller

Grup'un faaliyetlerinde kullanılmak veya idari maksatlarla veya işlerin normal seyri esnasında satılmak yerine, kira elde etmek veya değer kazanımı amacıyla veya her ikisi için tutulan binalar yatırım amaçlı gayrimenkuller olarak sınıflandırılmıştır. Yatırım amaçlı gayrimenkuller elde etme maliyetinden birikmiş amortismanın düşülmesi suretiyle gösterilmektedir. Yatırım amaçlı gayrimenkuller doğrusal amortisman metoduyla faydalı ömürleri üzerinden amortismanına tabi tutulmuştur. Yatırım amaçlı gayrimenkullerde değer düşüklüğü olduğuna işaret eden koşulların mevcut olması halinde olası bir değer düşüklüğünün tespiti amacıyla inceleme yapılır ve bu inceleme sonunda yatırım amaçlı gayrimenkullerin kayıtlı değeri geri kazanılabilir değerinden fazla ise, karşılık ayrılmak suretiyle geri kazanılabilir değerine indirilir.

Geri kazanılabilir değer, ilgili yatırım amaçlı gayrimenkulün mevcut kullanımından gelecek net nakit akımları ile satış maliyetleri düşülmüş gerçeğe uygun değerın yüksek olanı olarak kabul edilir. Grup, 31 Aralık 2012 tarihi itibariyle yatırım amaçlı gayrimenkulleri için değer düşüklüğü karşılığı ayırmamıştır (31 Aralık 2011: 15.436 TL) (7 no'lu dipnot).

Yatırım amaçlı gayrimenkullerin amortisman dönemleri 50 yıldır.

### 2.7 Maddi olmayan duran varlıklar

Maddi olmayan duran varlıklar iktisap edilmiş bilgi sistemleri lisansları ve bilgisayar yazılımlarını içermektedir. Maddi olmayan duran varlıklar, elde etme maliyeti üzerinden kaydedilir ve elde edildikleri tarihten sonra tahmini faydalı ömürleri üzerinden doğrusal amortisman yöntemi ile amortismanına tabi tutulur. Değer düşüklüğünün olması durumunda maddi olmayan duran varlıkların kayıtlı değeri, geri kazanılabilir değerine getirilir (8 no.lu dipnot).

Grup Türk Vergi Mevzuatı'na göre faydalı ömrü 15 yıl olan lisansların amortisman sürelerini TMS 16 kapsamında değerlendirmiş ve 5 yıl olarak değiştirmiştir. Geçmiş senelerde iktisap edilmiş lisansların faydalı ömürlerinin 5 yıl olarak değiştirilmesi neticesinde 2011 yılında 1.081.430 TL amortisman gideri kayıtlara intikal ettirilmiştir.

Ayrıca, ekonomik ömrünü tamamlamış ancak itfa olmamış sabit kıymetlerin 277.961 TL defter değeri, 2011 yılında amortisman gideri olarak kayıtlara intikal ettirmek sureti ile sıfırlanmıştır.

Maddi olmayan duran varlıkların bilanço tarihleri itibariyle amortisman süreleri aşağıdaki gibidir:

Yazılımlar	3 yıl
Lisanslar	5 yıl



## Yapı Kredi Sigorta A.Ş.

### 31 Aralık 2012 tarihi itibarıyla konsolide finansal tablolara ilişkin açıklayıcı dipnotlar (devamı)

(Para birimi aksi belirtilmedikçe Türk Lirası ("TL") olarak gösterilmiştir.)

## 2. Önemli muhasebe politikalarının özeti (devamı)

### 2.8 Finansal varlıklar

Grup, finansal varlıklarını "Gerçeğe uygun değer farkı gelir tablosuna yansıtılan finansal varlıklar (Alım satım amaçlı finansal varlıklar)", "Satılmaya hazır finansal varlıklar" ve "Krediler ve alacaklar (Esas faaliyetlerden alacaklar)" olarak sınıflandırmakta ve muhasebeleştirilmektedir. Esas faaliyetlerden alacaklar (ikrazlar hariç), sigorta sözleşmelerinden kaynaklanan alacaklar olup finansal tablolarda finansal varlık olarak sınıflandırılmakta ve muhasebeleştirilmektedir.

Esas faaliyetlerden alacaklar, sigorta sözleşmelerinden kaynaklanan alacaklar olup TMS 39 sigorta sözleşmesinden kaynaklanan tüm alacakları kapsam dışında tutmasına rağmen, TFRS 4 uygulanmadığı için, Grup ihtiyari olarak bu sigorta sözleşmesinden doğan alacaklarını da finansal tablolarda finansal varlık olarak sınıflandırılmakta ve bu alacaklar için TMS 39'da yer alan ölçüm prensiplerini uygulamaktadır.

Söz konusu finansal varlıkların alım ve satım işlemleri "Teslim tarihi"ne göre kayıtlara alınmakta ve kayıtlardan çıkarılmaktadır. Finansal varlıkların sınıflandırılması, ilgili varlıkların Grup yönetimi tarafından satın alma amaçları dikkate alınarak, elde edildikleri tarihlerde kararlaştırılmaktadır.

#### ***Gerçeğe uygun değer farkı gelir tablosuna yansıtılan finansal varlıklar (Alım satım amaçlı finansal varlıklar):***

Gerçeğe uygun değeriyle ölçülen ve gelir tablosuyla ilişkilendirilen finansal varlıklar piyasada kısa dönemde oluşan fiyat ve benzeri unsurlardaki dalgalanmalardan kar sağlama amacıyla elde edilen veya elde edilme nedeninden bağımsız olarak, kısa dönemde kar sağlamaya yönelik bir portföyün parçası finansal araçlar ile Grup'un performansını gerçeğe uygun değerine göre değerlendirdiği ve bu amaçla alım esnasında bu kategoride sınıflandırdığı finansal araçlardan oluşmaktadır.

Alım satım amaçlı finansal varlıkların ilk olarak kayda alınmalarında gerçeğe uygun değerleri kullanılmaktadır. Kayıtlara ilk alınış tarihinden sonra, alım satım amaçlı menkul değerler ilgili menkul kıymetin borsadaki güncel emirler arasındaki en iyi alış emri dikkate alınarak gerçeğe uygun değeri üzerinden takip edilir. Gerçeğe uygun değere esas teşkil eden fiyat oluşumlarının aktif piyasa koşulları içerisinde gerçekleşmemesi durumunda gerçeğe uygun değer güvenilir bir şekilde belirlenmediği kabul edilmekte ve alternatif modeller kullanarak hesaplanan değerler gerçeğe uygun değer olarak dikkate alınmaktadır. Yapılan değerlendirme sonucu oluşan kazanç ve kayıplar gelir tablosuna dahil edilmektedir. Alım satım amaçlı finansal varlıklara ilişkin tüm gerçekleşmiş ve gerçekleşmemiş kar ve zararlar ilgili dönemde yatırım gelirleri ve yatırım giderleri hesap kalemleri altında gelir tablosuna dahil edilir (11 no'lu dipnot).

Ancak riski hayat sigortası poliçe sahiplerine ait portföye dahil alım satım amaçlı menkul kıymetlerin değer artış ve azalışları ise ilgili tarife hükümlerince matematik karşılık ve kar payı hesaplamalarına da dahil edilmekte, bunun sonucunda teknik karşılıklarda meydana gelen artış/azalış da gelir tablosunda Hayat Branşı Teknik Gelirleri ve Giderleri ana hesap grubunda matematik teknik karşılıklardaki değişim hesap kalemi altında takip edilmektedir (11 no'lu dipnot).

## Yapı Kredi Sigorta A.Ş.

### 31 Aralık 2012 tarihi itibarıyla konsolide finansal tablolara ilişkin açıklayıcı dipnotlar (devamı)

(Para birimi aksi belirtilmedikçe Türk Lirası ("TL") olarak gösterilmiştir.)

#### 2. Önemli muhasebe politikalarının özeti (devamı)

##### ***Krediler ve alacaklar (Esas faaliyetlerden alacaklar) ile İkrazlar:***

Krediler ve alacaklar, borçluya para veya hizmet sağlama yoluyla yaratılan finansal varlıklardır. Söz konusu alacaklar ilk olarak elde etme maliyeti üzerinden kayda alınmakta ve kayda alınmayı müteakiben etkin faiz oranı yöntemi kullanılarak iskonto edilmiş bedelleri ile değerlendirilmektedir. İlgili alacakların teminatı olarak alınan varlıklara ilişkin ödenen harçlar ve benzeri diğer masraflar işlem maliyeti olarak kabul edilmemekte ve gider hesaplarına yansıtılmaktadır. Grup, yönetimin değerlendirmeleri ve tahminleri doğrultusunda alacakları için 14 Temmuz 2007 tarihinde yayımlanan ve 1 Ocak 2008 tarihinde yürürlüğe giren "Sigorta ve Reasürans Şirketleri ile Emeklilik Şirketlerinin Finansal Raporlamaları Hakkında Yönetmelik"i de dikkate alarak karşılık ayırmaktadır. Söz konusu karşılık, bilançoda "Sigortacılık faaliyetlerinden alacaklar karşılığı" altında sınıflandırılmıştır. Grup tahminlerini belirlerken risk politikaları ve ihtiyatlılık prensibi doğrultusunda, mevcut alacak portföyünün genel yapısı, sigortalı ve aracılardan finansal bünyeleri ve Grup'a gösterdiği nakdi ve gayri nakdi teminatları finansal olmayan verileri ve ekonomik konjonktürü dikkate almaktadır.

Sigortacılık faaliyetlerinden alacaklar karşılığına ilaveten, Grup, yukarıda belirtilen "Sigortacılık faaliyetlerinden alacaklar" karşılığının içinde bulunmayan şüpheli alacaklar için alacağın değerini ve niteliğini göz önünde bulundurarak idari ve kanuni takipteki alacaklar karşılığı ayırmaktadır. Grup, dava ve icra safhasında olan rücu alacakları için şüpheli alacak karşılığı ayırmıştır. Söz konusu karşılıklar, sırasıyla, bilançoda "Esas faaliyetlerden kaynaklanan şüpheli alacaklar karşılığı" ve "Sigortacılık faaliyetlerinden alacaklar karşılığı" hesapları altında sınıflandırılmıştır. Hazine Müsteşarlığı'nın 20 Eylül 2010 ve 14 Ocak 2011 tarihli ve 2010/16 ve 2011/1 sayılı genelgelerinde belirtilen esaslara göre rücu alacağına dayanak oluşturan hasarın ödeme tarihinden itibaren üzerinden 6 ay (sigorta şirketlerinden alacaklar) ve 4 ay (gerçek ve diğer tüzel kişilerden alacaklar) geçen rücu alacakları için de alacak karşılığı ayırmış, bu tutarlara ek olarak ise ilk defa 20 Eylül 2010 tarihli ve 2010/16 sayılı genelge ile aktiflere alınan şahıslardan mutabakata bağlanmamış rücu alacaklarının bahsedilen yöntemle karşılık ayrılmayan tutarları için de ihtiyari ek alacak karşılığı ayrılmıştır.

Ayrılan şüpheli alacak karşılıkları o yılın gelirinden düşülmektedir. Daha önce karşılık ayrılan şüpheli alacaklar tahsil edildiğinde ilgili karşılık hesabından düşülerek "Karşılık giderleri" hesabına yansıtılmaktadır. Rücu alacakları tahsil edildiklerinde ise ilgili mevzuat gereği ödenen hasarlardan düşmektedir. Tahsili mümkün olmayan alacaklar bütün yasal işlemler tamamlandıktan sonra kayıtlardan silinmektedir (12 no'lu dipnot).

İkrazlar, Grup' un tasdikli hayat sigortası tarifelerine ilişkin olarak teknik esaslarda belirtilen süre boyunca (Hayat Sigortası Genel Şartlarına göre bu süre minimum 3 yıldır) prim ödemesi yapan hayat sigortalılarıyla ilgili tarifenin, iştirah tablosundaki tutarların belirli bir oranı dahilinde hayat sigorta poliçesinin iadesi karşılığında verdikleri kredi tutarlarını ifade etmektedir. İkrazlar ilk olarak bilançoya geçişe uygun değerleri ile alınmakta ve takip eden dönemlerde etkin faiz yöntemi ile belirlenmiş değerleri üzerinden varsa değer düşüklüğü ayrılarak takip edilmektedir. İkrazlar karşılığında hayat sigortalılarının birikimleri yüzde yüz oranında nakit teminat olarak değerlendirildiğinden Grup ikrazları için değer düşüklüğü hesaplamamaktadır. İkrazlardan elde edilen faiz geliri ile kur farkı geliri/gideri, gelir tablosunda Hayat Branşı Teknik Gelirleri ve Giderleri ana hesap grubunda yatırım gelirleri/giderleri hesap kalemlerinde takip edilmektedir.

İkrazlardan elde edilen faiz gelirleri ve kur farkı geliri/gideri ilgili tarife hükümlerince matematik karşılık ve kar payı hesaplamalarında da dikkate alınmakta ve bu karşılıklarda meydana gelen artış ya da azalış da gelir tablosunda Hayat Branşı Teknik Gelirleri ve Giderleri ana hesap grubunda matematik teknik karşılıklardaki değişim hesap kalemi altında takip edilmektedir.

## Yapı Kredi Sigorta A.Ş.

### 31 Aralık 2012 tarihi itibariyle konsolide finansal tablolara ilişkin açıklayıcı dipnotlar (devamı)

(Para birimi aksi belirtilmedikçe Türk Lirası ("TL") olarak gösterilmiştir.)

#### 2. Önemli muhasebe politikalarının özeti (devamı)

##### **Satılmaya hazır finansal varlıklar:**

Satılmaya hazır finansal varlıklar "Alım satım amaçlı finansal varlıklar" ve "Krediler ve alacaklar" dışında kalan finansal varlıklardan oluşmaktadır.

Söz konusu varlıklar, kayda alınmalarını izleyen dönemlerde menkul kıymetin borsadaki güncel emirler arasındaki en iyi alış emri dikkate alınarak bulunan gerçeğe uygun değerleri ile değerlendirilmektedir. Gerçeğe uygun değere esas teşkil eden fiyat oluşumlarının aktif piyasa koşulları içerisinde gerçekleşmemesi durumunda gerçeğe uygun değerlerin güvenilir bir şekilde belirlenmediği kabul edilmekte ve alternatif modellemeler kullanılarak hesaplanan değerler gerçeğe uygun değer olarak dikkate alınmaktadır. Satılmaya hazır finansal varlıklar olarak sınıflanan sermayede payı temsil eden menkul değerler teşkilatlanmış piyasalarda işlem görmesi ve/veya gerçeğe uygun değeri güvenilir bir şekilde belirlenebilmesi durumunda gerçeğe uygun değerleri ile kayıtlara yansıtılır. Söz konusu varlıklar teşkilatlanmış piyasalarda işlem görmedikleri ve gerçeğe uygun değerleri güvenilir bir şekilde belirlenemediği durumda, değer kaybı ile ilgili karşılık düşüldükten sonra maliyet bedelleri ile finansal tablolara yansıtılır.

Satılmaya hazır menkul değerlerin gerçeğe uygun değerlerindeki değişikliklerden kaynaklanan "Gerçekleşmemiş kâr ve zararlar" ilgili finansal varlığa karşılık gelen değer tahsili, varlığın satılması, elden çıkarılması veya zafiyete uğraması durumlarından birinin gerçekleşmesine kadar dönemin gelir tablosuna yansıtılmamakta ve özsermaye içindeki "Finansal varlıkların değerlendirilmesi" hesabında izlenmektedir. Söz konusu finansal varlıklar vade geliminde veya elden çıkarıldığında özsermaye içinde muhasebeleştirilen birikmiş gerçeğe uygun değer farkları gelir tablosuna yansıtılmaktadır.

Grup her bilanço tarihinde, finansal varlıklarının değer düşüklüğü ile ilgili nesnel kanıt olup olmadığını değerlendirir. Satılmaya hazır olarak sınıflandırılan hisse senetlerinin gerçeğe uygun değerinin, maliyetinin altına önemli ölçüde ve uzun süreli olarak düşmesi değer düşüklüğü göstergesi olarak değerlendirilir. Satılmaya hazır finansal varlıkların değer düşüklüğü ile ilgili nesnel kanıtların varlığı durumunda ilgili finansal varlığın elde etme maliyeti ile gerçeğe uygun değeri arasındaki farklar özsermayeden çıkarılıp gelir tablosunda muhasebeleştirilir. Sermaye araçları ile ilgili gelir tablosuna kaydedilen değer düşüklüğü giderleri, daha sonraki dönemlerde gelir tablosundan ters çevrilmez.

Grup satılmaya hazır finansal varlıklar altında sınıflandırdığı ve borçlanmayı temsil eden menkul kıymetlerde tahsilat riski doğmamış olması koşuluyla, kısa vadeli piyasa dalgalanmalarına istinaden değer düşüklüğü ayırmaz (11 no'lu dipnot).

Satılmaya hazır finansal varlıklardan riski hayat sigortası poliçesi sahiplerine ait portföye dahil olanlarındaki rayiç değer değişikliklerinden kaynaklanan gerçekleşmemiş kazançların ve kayıpların %95'ine tekabül eden 50.500.152 TL tutarındaki kısmı (31 Aralık 2011: 15.391.556 TL tutarındaki kısmı), "Sigortacılık Teknik Karşılıkları" altında "Diğer Teknik Karşılıklar" hesap kalemi içinde muhasebeleştirilmektedir. Satılmaya hazır finansal varlıkların riski hayat sigortası poliçesi sahiplerine ait portföye dahil olanlarından etkin faiz yöntemi ile hesap edilerek bulunan faiz gelirleri ve kur farkı gelir ve gideri Hayat Branşı Teknik Gelirleri ve Giderleri altında yatırım gelirleri/giderleri hesap kalemlerinde takip edilmekte, bu gelirlerden ilgili tarife hükümlerince matematik karşılık ve kar payı hesaplamalarına dahil edilen kısım ise, yine Hayat Branşı Teknik Gelirleri ve Giderleri ana hesap grubunda matematik teknik karşılıklardaki değişim hesap kalemi altında takip edilmektedir (17 ve 47.1 no'lu dipnotlar).

## Yapı Kredi Sigorta A.Ş.

### 31 Aralık 2012 tarihi itibariyle konsolide finansal tablolara ilişkin açıklayıcı dipnotlar (devamı)

(Para birimi aksi belirtilmedikçe Türk Lirası ("TL") olarak gösterilmiştir.)

## 2. Önemli muhasebe politikalarının özeti (devamı)

### 2.9 Varlıklarda değer düşüklüğü

Varlıklarda değer düşüklüğü ile ilgili hususlar, ilgili varlıklara ilişkin muhasebe politikalarının açıklandığı dipnotlarda yer almaktadır.

Aktif değerler üzerinde mevcut bulunan toplam ipotek veya teminat tutarları 43 no.lu dipnotta, vadesi gelmiş bulunan ve henüz vadesi gelmeyen alacaklar için ayrılan şüpheli alacak karşılığı tutarları 12.1 no.lu dipnotta, dönemin reeskont ve karşılık giderleri ise 47.5 no.lu dipnotta açıklanmıştır.

### 2.10 Türev finansal araçlar

Grup taşıdığı yabancı para pozisyonunu azaltmak amacıyla yabancı para forward sözleşmeler kullanmakta olup, 31 Aralık 2012 ve 2011 tarihleri itibariyle bu enstrümanları konsolide finansal tablolarında piyasa değerinden taşımaktadır. Grup yabancı para forward sözleşmelerinin piyasa değerini hesaplamak için dönem sonu piyasa kur ve faiz oranlarını kullanmaktadır. TMS 39 (Finansal araçlar: Kayda Alma ve Ölçüm)'a göre alım satım amaçlı olarak tanımlanarak konsolide finansal tablolarda diğer kısa vadeli yükümlülükler (finansal borçlar) arasında sınıflandırılarak rayiç değer değişiklikleri gelir tablosuna yansıtılır.

Grup, 31 Aralık 2012 tarihli finansal tablolarında forward sözleşmeleri için yapmış olduğu değerleme sonucu gelir tahakkukunu alım satım amaçlı finansal varlıklar hesabına kaydetmiştir.

### 2.11 Finansal varlıkların netleştirilmesi (mahsup edilmesi)

Finansal varlık ve yükümlülükler, gerekli kanuni hakkın bulunması, söz konusu varlık ve yükümlülükleri net olarak değerlendirmeye niyet olması veya varlıkların elde edilmesi ile yükümlülüklerin yerine getirilmesinin birbirini takip ettiği durumlarda net olarak gösterilirler.

### 2.12 Nakit ve nakit benzerleri

Nakit ve nakit benzerleri, eldeki nakit, banka mevduatları ile tutarı belirli, nakde kolayca çevrilebilen, kısa vadeli, yüksek likiditeye sahip ve değerindeki değişim riski önemsiz olan 3 aydan kısa yatırımları içermektedir.

Nakit akış tablosuna esas teşkil eden nakit ve nakit benzerleri aşağıda gösterilmiştir:

	31 Aralık 2012	31 Aralık 2011
Bankalar	653.595.092	261.770.417
Banka garantili ve üç aydan kısa vadeli kredi kartı alacakları	121.996.934	88.201.499
Eksi- Bloke mevduatlar Grup portföyü (**)	(97.452.400)	(26.004.790)
Eksi-Faiz tahakkukları	(2.438.342)	(774.646)
<b>Nakit ve nakit benzerleri toplamı</b>	<b>675.701.284</b>	<b>323.192.480</b>
Vadesi 3 ayı aşan vadeli mevduat	(227.141.804)	(15.036.212)
<b>Nakit akış tablosuna baz olan nakit ve nakit benzerleri</b>	<b>448.559.480</b>	<b>308.156.268</b>

(\*) Hazine Müsteşarlığı lehine bloke mevduatlardaki değişim nakit akım tablosunda yatırım faaliyetlerinden mali varlık iktisabı içerisinde dahil edilmiştir.

## Yapı Kredi Sigorta A.Ş.

### 31 Aralık 2012 tarihi itibarıyla konsolide finansal tablolara ilişkin açıklayıcı dipnotlar (devamı)

(Para birimi aksi belirtilmedikçe Türk Lirası ("TL") olarak gösterilmiştir.)

#### 2. Önemli muhasebe politikalarının özeti (devamı)

Grup'un banka mevduatlarının detayı aşağıda yer almaktadır:

	31 Aralık 2012	31 Aralık 2011
Yabancı para mevduatlar		
- vadeli mevduatlar	6.166.778	-
- vadesiz mevduatlar	1.238.510	3.213.303
	<b>7.405.288</b>	<b>3.213.303</b>
TL mevduatlar		
- vadeli mevduatlar	629.295.917	246.883.040
- vadesiz mevduatlar	14.455.545	10.899.428
	<b>643.751.462</b>	<b>257.782.468</b>
Faiz tahakkuku	2.438.342	774.646
<b>Toplam</b>	<b>653.595.092</b>	<b>261.770.417</b>

Vadeli mevduatların ağırlıklı ortalama faiz oranları:

	31 Aralık 2012 (%)	31 Aralık 2011 (%)
TL	8,21	11,53
ABD Doları	1,47	-
Euro	0,25	-

Yabancı para vadeli ve vadesiz mevduatlar:

	Yabancı para		31 Aralık 2012 TL Karşılığı	
	Vadeli	Vadesiz	Vadeli	Vadesiz
Euro	400.000	85.247	940.680	200.478
ABD Doları	2.931.728	575.798	5.226.098	1.026.417
GBP	-	2.601	-	7.468
CHF	-	2.134	-	4.147
<b>Toplam</b>			<b>6.166.778</b>	<b>1.238.510</b>

## Yapı Kredi Sigorta A.Ş.

### 31 Aralık 2012 tarihi itibarıyla konsolide finansal tablolara ilişkin açıklayıcı dipnotlar (devamı)

(Para birimi aksi belirtilmedikçe Türk Lirası ("TL") olarak gösterilmiştir.)

#### 2. Önemli muhasebe politikalarının özeti (devamı)

	31 Aralık 2011			
	Yabancı para		TL karşılığı	
	Vadeli	Vadesiz	Vadeli	Vadesiz
Euro	-	723.716	-	1.769.085
ABD Doları	-	728.323	-	1.375.728
GBP	-	3.767	-	10.990
CHF	-	28.661	-	57.500
<b>Toplam</b>			-	<b>3.213.303</b>

#### 2.13 Sermaye

31 Aralık 2012 ve 2011 tarihleri itibarıyla Grup sermayesinin dağılımı aşağıdaki gibidir:

Sermayedarın Adı	31 Aralık 2012		31 Aralık 2011	
	Pay oranı	Pay tutarı	Pay oranı	Pay tutarı
Yapı ve Kredi Bankası A.Ş.	%53,10	54.157.362	%53,10	42.480.000
Halka Arz	%33,69	34.360.705	%33,69	26.951.880
Diğer	%13,21	13.473.199	%13,21	10.568.120
<b>Toplam</b>	<b>%100,00</b>	<b>101.991.266</b>	<b>%100,00</b>	<b>80.000.000</b>

31 Aralık 2012 tarihi itibarıyla sermayeyi temsil eden hisse senetlerine tanınan imtiyazlar bulunmamaktadır (31 Aralık 2011: Yoktur).

31 Aralık 2012 tarihi itibarıyla Grup'un kayıtlı sermaye tavanı 250.000.000 TL'dir.

7 Haziran 2012 tarih ve 69/20 sayılı Yönetim Kurulu kararı ile çıkarılmış sermayenin 21.991.266 TL'si "Diğer Kar Yedekleri"nden karşılanmak üzere 80.000.000 TL'den 101.991.266 TL'ye çıkarılmasına karar verilmiş olup, SPK'nın 24 Temmuz 2012 tarih ve B.02.6.SPK.0.13.00-1864 sayılı yazısı ile onaylanmıştır. Sermaye tescil işlemi, 2 Ağustos 2012 tarihli ve 8125 sayılı Ticaret Sicil Gazete'sinde yayınlanarak tamamlanmıştır.

Grup'un sermayesi ile ilgili diğer bilgiler 15 no'lu dipnotta açıklanmıştır.

#### 2.14 Sigorta ve yatırım sözleşmeleri - sınıflandırma

Sigorta sözleşmeleri sigorta riskini transfer eden sözleşmelerdir. Sigorta sözleşmeleri sigortalıyı hasar olayının olumsuz ekonomik sonuçlarına karşı sigorta poliçesinde taahhüt edilen şart ve koşullar altında korur. Bireysel emeklilik sözleşmeleri bu kapsamda sigorta sözleşmesi olarak sınıflandırılmamakta ve ilgili mevzuat çerçevesinde muhasebeleştirilmektedir (2.21 ve 2.25 no'lu dipnotlar). Sigorta ve reasürans sözleşmelerinden kaynaklanan sigorta teknik karşılıklarının hesaplanma esasları 2.24 no'lu dipnotta açıklanmıştır.

## Yapı Kredi Sigorta A.Ş.

### 31 Aralık 2012 tarihi itibariyle konsolide finansal tablolara ilişkin açıklayıcı dipnotlar (devamı)

(Para birimi aksi belirtilmedikçe Türk Lirası ("TL") olarak gösterilmiştir.)

## 2. Önemli muhasebe politikalarının özeti (devamı)

Grup tarafından üretilen temel sigorta sözleşmeleri aşağıda da anlatıldığı gibi yangın, nakliyat, kaza, mühendislik ve sağlık başta olmak üzere hayat dışı branşlardaki sigorta sözleşmeleri ve risk ve birikim poliçeleri ana grupları altında sınıflandırabilen, grup ve ferdi hayat ile ferdi kaza sigortası sözleşmeleridir. Grup'un en yüksek prim üretimi sağlık branşında gerçekleştirilmektedir.

### Hayat Dışı Sigorta Poliçeleri

Sağlık branşında üretilen sigorta sözleşmelerinde sigortalının teşhis, tanı ve tedavi hasarları sözleşme teminatlarını oluşturmaktadır. Yangın sigorta sözleşmeleri, ev ve iş yeri için yangın ve hırsızlık teminatı başta olmak üzere mali mesuliyet, kira kaybı, cam kırılması ve kar kaybı gibi farklı ek teminatları da kapsamaktadır. Nakliyat sigortası (tekne, kara veya hava nakil vasıtaları) ve taşıma halindeki mal sigortalarını kapsamaktadır. Grup inşaat, montaj, makine kırılması, elektronik cihaz, kar kaybı gibi teminatların verildiği mühendislik sigorta sözleşmeleri ile kasko, trafik, muhtelif üçüncü şahıs sorumluluk, emniyeti suistimal, ferdi kaza gibi teminatların verildiği kaza branşı sigorta sözleşmeleri de yazmaktadır. Ayrıca TARSİM Kurumu tarafından üretilen tarım sigortaları ve DASK Kurumu tarafından üretilen zorunlu deprem sigortası sözleşmeleri de bulunmaktadır. Sigorta sözleşmelerinden oluşan gelir ve yükümlülüklerin hesaplama esasları 2.21 ve 2.24 no'lu dipnotlarda açıklanmıştır.

### Hayat Sigorta Poliçeleri

#### i) Risk Poliçeleri:

### Belirli Süreli Hayat Sigortaları

Belirli Süreli Hayat Sigortaları, sigortalının karşılaşacağı risklere karşı belirlenen süre zarfında güvence sağlar. Bu sigortalar, ecelen vefat ana teminatının yanında, kazaen vefat, maluliyet, tehlikeli hastalıklar, toplu taşıtta kaza sonucu vefat, istem dışı işsizlik, geçici iş göremezlik, gündelik hastane tazminatı ve gündelik tazminat, gibi ek teminatları vererek, poliçe süresi boyunca sigortalının başına gelebilecek riskleri teminat altına alır. Belirli Süreli Hayat Sigortaları birikim içermez, iştirak ve ikraz hakkı yoktur, grup ve ferdi olarak satılabilir. Yaş sınırı genel olarak 18-65 yaş arası olup, primler yaşa, cinsiyete ve sağlığa bağlı risk değerlendirmesine göre değişir. Prim ödeme vadeleri ürünlere bağlı olarak değişebilmektedir.

### Kredi Koruma Sigortaları

Kredi Koruma Sigortaları kullanılan kredi süresi boyunca karşılaşılabilecek olumsuz durumlara karşı (vefat, maluliyet, istem dışı işsizlik, geçici iş göremezlik ve gündelik hastane tazminatına konu riskler) güvence sağlayan bir sigortadır. Bu ürünler kredi süresince riskin gerçekleşmesi durumunda kredi borcunun kapatılması amacı ile pazarlanmaktadır. Böylece hem borçlu, hem de kredi sahibinin ailesi finansal koruma altına alınır. Kredili Koruma Sigortaları birikim içermeyen risk ürünleri olup, sadece vefat teminatlı (kredi hayat) veya vefat teminatının yanı sıra maluliyet, istem dışı işsizlik, geçici iş göremezlik ve gündelik hastane tazminatı ek teminatları ile (kredi ödeme güvencesi) satılmaktadır. Yaş sınırı ürüne göre 18-70 yaş arasında değişmekte olup (süre ve yaş 70'i geçemez) primler yaşa ve cinsiyete bağlı risk değerlendirmesine göre değişir. Sigorta teminatları sabit veya azalan şekilde düzenlenebilir olup prim ödemeleri sigortanın ilk yılı içerisinde yapılmaktadır. Bu ürün sadece Yapı ve Kredi Bankası A.Ş. şubelerinden satılmaktadır.

## Yapı Kredi Sigorta A.Ş.

### 31 Aralık 2012 tarihi itibarıyla konsolide finansal tablolara ilişkin açıklayıcı dipnotlar (devamı)

(Para birimi aksi belirtilmedikçe Türk Lirası ("TL") olarak gösterilmiştir.)

## 2. Önemli muhasebe politikalarının özeti (devamı)

### Ferdi Kaza Sigortaları

Sigortalının karşılaştığı risklere karşı belirlenen süre zarfında güvence sağlar. Bu sigortalar, kazaen vefat, kazaen daimi maluliyet, trafik kazası sonucu vefat, iş kazası sonucu ve toplu taşıtta kaza sonucu vefat gibi ek teminatları vererek, poliçe süresi boyunca sigortalının başına gelebilecek kaza risklerini teminat altına alır. Kaza ürünleri ferdi olarak satılabilir. Yaş sınırı genel olarak 18-65 yaş arası olup, primler yaşa, cinsiyete ve sağlığa bağlı risk değerlendirmesine göre değişmemektedir. Prim ödeme vadeleri ürünlere bağlı olarak değişebilmektedir.

#### ii) Birikim Poliçeleri:

### Birikimli Hayat Sigortaları

Birikimli Hayat Sigortaları yatırım amaçlı, birikim ağırlıklı, en az 10 yıllık sigorta poliçeleridir. En az 10 yıllık süre sonunda oluşan birikimler poliçe sahibine ödenir. Bu ürünlerde vefat teminatının yanı sıra maluliyet, tehlikeli hastalık, kaza sonucu vefat ve toplu taşıtta kaza sonucu vefat gibi ek teminatlar sağlanmaktadır. Teminatlar genel olarak aylık sigorta priminin katı olarak belirlenmektedir. Yaş sınırı genel olarak 18-65 yaş arası olup, primler yaşa, cinsiyete ve sağlığa bağlı risk değerlendirmesine göre değişir. Birikimli poliçelerde garanti edilen teknik faizin üzerinde getiri kazanıldığı zaman, poliçe sahipleri kar payından yararlanır. Grup yürürlükteki sigorta mevzuatı çerçevesinde birikimli hayat sigorta sözleşmelerinin tamamını sigorta sözleşmesi olarak sınıflandırmakta ve muhasebeleştirilmektedir.

#### iii) İrat Ürünleri:

Hak sahibi Grup müşterilerinin, toplu tazminat ödemesi yerine düzenli ödeme almayı tercih etmeleri durumunda ömür boyu ve garanti süreli irat ürünleri sunulmaktadır. Ömür boyu ürünlerde yıllık gelir hesaplaması gerçek yaş esas alınarak yapılırken, garanti süreli irat ürünlerinde ise yaşam veya ölüm olasılığı olmadığından sigorta süresi esas alınarak hesaplama yapılmaktadır.

### Reasürans sözleşmeleri

Reasürans sözleşmeleri, Grup tarafından imzalanan bir veya daha fazla sigorta sözleşmesiyle ilgili oluşabilecek kayıplar için Grup ve reasürans şirketi tarafından yürürlüğe konulan, bedeli ödenen ve sigorta sözleşmeleri olarak sınıflandırılabilmesi için gerekli şartları karşılayan sözleşmelerdir.

Grup'un faaliyette bulunduğu branşlara bağlı olarak aşkın hasar, bölüşmeli eksedan ve bölüşmeli kotpar anlaşmaları yapılmaktadır. Aşkın hasar reasürans anlaşmaları çerçevesinde ödenen primler ilgili dönem boyunca tahakkuk esasına uygun olarak muhasebeleştirilir. Diğer yıllık reasürans sözleşmeleri çerçevesinde devredilen prim, hasar ve teknik karşılıklar, ilgili oldukları sigorta sözleşmelerinden kaynaklanan gelir ve yükümlülükler ile aynı bazda kayıtlara yansıtılır.

Ayrıca, Grup'un belirli rizikolar için sigorta sözleşmesi bazında ihtiyari reasürans anlaşmaları da bulunmaktadır. Grup'un 31 Aralık 2011 tarihi itibarıyla bölüşmeli kotpar anlaşması bulunmamakta olup, 31 Aralık 2012 tarihi itibarıyla nakliyat, kıyı tesisleri sorumluluk ve tüpgaz& tehlikeli madde sorumluluk, tıbbi kötü uygulama branşlarında kotpar anlaşmaları bulunmaktadır.

Grup vefat, maluliyet, kazaen vefat/maluliyet, tehlikeli hastalık, toplu taşıtta kaza sonucu vefat gibi üstlendiği risklerin bir bölümünü reasürans şirketine devretmektedir. Grup, hayat sigortası ürünleri için ürün bazında farklılaşan reasürans sözleşmeleri kullanmakta olup, söz konusu sözleşmeler genel olarak eksedan, kotpar/eksedan ve hasar fazlası yapıldır. Grup katastrofik hasarlara karşı 3 basamaktan oluşan toplamda 40.000.000 ABD Doları kapasiteli bir yapı ile önlem almıştır.



## Yapı Kredi Sigorta A.Ş.

### 31 Aralık 2012 tarihi itibariyle konsolide finansal tablolara ilişkin açıklayıcı dipnotlar (devamı)

(Para birimi aksi belirtilmedikçe Türk Lirası ("TL") olarak gösterilmiştir.)

## 2. Önemli muhasebe politikalarının özeti (devamı)

### 2.16 Sigorta ve yatırım sözleşmelerinde isteğe bağlı katılım özellikleri

Yoktur (31 Aralık 2011: Yoktur).

### 2.16 İsteğe bağlı katılım özelliği olmayan yatırım sözleşmeleri

Yoktur (31 Aralık 2011: Yoktur).

### 2.17 Krediler

Yoktur (31 Aralık 2011: Yoktur).

### 2.18 Vergiler

#### *Kurumlar vergisi*

Türkiye'de, kurumlar vergisi oranı 2012 yılı için %20'dir (2011: %20). Kurumlar vergisi oranı kurumların ticari kazancına vergi yasaları gereğince indirim kabul edilmeyen giderlerin ilave edilmesi, vergi yasalarında yer alan istisna (iştirak kazançları istisnası gibi) ve indirimlerin indirilmesi sonucu bulunacak vergi matrahına uygulanır. Kâr dağıtılmadığı takdirde başka bir vergi ödenmemektedir.

Türkiye'deki bir işyeri ya da daimi temsilcisi aracılığı ile gelir elde eden dar mükellef kurumlar ile Türkiye'de yerleşik kurumlara ödenen kâr paylarından (temettü) stopaj yapılmaz. Bunların dışında kalan kişi ve kurumlara yapılan temettü ödemeleri %15 oranında stopaja tabidir. Kârın sermayeye ilavesi, kâr dağıtımını sayılmaz ve stopaj uygulanmaz.

Kurumlar üçer aylık mali kârları üzerinden %20 oranında geçici vergi hesaplar ve o dönemi izleyen ikinci ayın 14'üncü gününe kadar beyan edip 17'nci günü akşamına kadar öderler. Yıl içinde ödenen geçici vergi o yıla ait olup izleyen yıl verilecek kurumlar vergisi beyannamesi üzerinden hesaplanacak kurumlar vergisinden mahsup edilir. Mahsuba rağmen ödenmiş geçici vergi tutarı kalması durumunda bu tutar nakden iade alınabileceği gibi devlete karşı olan diğer mali borçlara da mahsup edilebilir.

En az iki yıl süre ile elde tutulan iştirak hisseleri ile gayrimenkullerin satışından doğan kârların %75'i, Kurumlar Vergisi Kanunu'nda öngörüldüğü şekilde sermayeye eklenmesi veya 5 yıl süreyle özsermayede tutulması şartı ile vergiden istisnadır.

Türk vergi mevzuatına göre beyanname üzerinde gösterilen mali zararlar 5 yılı aşmamak kaydıyla dönem kurum kazancından indirilebilirler. Ancak, mali zararlar, geçmiş yıl kârlarından mahsup edilemez.

Türkiye'de ödenecek vergiler konusunda vergi otoritesi ile mutabakat sağlamak gibi bir uygulama bulunmamaktadır. Kurumlar vergisi beyannameleri hesap döneminin kapandığı ayı takip eden dördüncü ayın 25'inci günü akşamına kadar bağlı bulunulan vergi dairesine verilir. Bununla beraber, vergi incelemesine yetkili makamlar beş yıl zarfında muhasebe kayıtlarını inceleyebilir ve hatalı işlem tespit edilirse ödenecek vergi miktarları değişebilir.

## Yapı Kredi Sigorta A.Ş.

### 31 Aralık 2012 tarihi itibarıyla konsolide finansal tablolara ilişkin açıklayıcı dipnotlar (devamı)

(Para birimi aksi belirtilmedikçe Türk Lirası ("TL") olarak gösterilmiştir.)

## 2. Önemli muhasebe politikalarının özeti (devamı)

### *Ertelenmiş vergi*

Ertelenmiş vergiler, yükümlülük yöntemi kullanılarak, varlık ve yükümlülüklerin finansal tablolarda yer alan değerleri ile vergi değerleri arasındaki geçici farklar üzerinden hesaplanır. Ertelenmiş vergi varlık ve yükümlülükleri, yürürlükte olan veya bilanço tarihi itibarıyla yürürlüğe giren vergi oranları ve vergi mevzuatı dikkate alınarak, vergi varlığının gerçekleşeceği veya yükümlülüğünün ifa edileceği dönemde uygulanması beklenen vergi oranları üzerinden hesaplanır.

Ertelenmiş vergi varlıkları, gelecekte vergiye tabi kar elde etmek suretiyle geçici farklardan yararlanmanın kuvvetle muhtemel olması şartıyla kayıtlara yansıtılmaktadır (21 no'lu dipnot).

### 2.19 Çalışanlara sağlanan faydalar

Grup, kıdem tazminatı ve izin haklarına ilişkin yükümlülüklerini "Çalışanlara Sağlanan Faydalara İlişkin Türkiye Muhasebe Standardı" ("TMS 19") hükümlerine göre muhasebeleştirmekte ve bilançoda, sırasıyla "Kıdem tazminatı karşılığı" ve "Diğer uzun vadeli borç ve gider karşılıkları" hesabında sınıflandırmaktadır. Grup 31 Aralık 2012 ve 2011 tarihleri itibarıyla bildirimde bulunduğu çalışanları için ayrılan Kıdem Tazminat ve İhbar Tazminatı Karşılıklarını ise konsolide finansal tablolarda "Diğer risklere ilişkin karşılıklar" hesabına sınıflandırmıştır.

Grup, Türkiye'de mevcut iş kanunlarına göre, emeklilik veya istifa nedeniyle ve İş Kanunu'nda belirtilen davranışlar dışındaki sebeplerle işine son verilen çalışanlara belirli bir toplu ödeme yapmakla yükümlüdür. Kıdem tazminatı karşılığı, İş Kanunu kapsamında oluşması muhtemel yükümlülüğünün, belirli aktüeryal tahminler kullanılarak bugünkü değeri üzerinden hesaplanmıştır. (22 no'lu dipnot).

Grup ayrıca grup emeklilik planı dahilinde personelin ödediği katkı payı kadar aylık bireysel emeklilik katılım payı ödemesi yapmakta ve kendi payına isabet eden tutarı personel giderleri içerisinde giderleştirmektedir.

Grup, çalışanları adına Sosyal Güvenlik Kurumu'na (Kurum) yasa ile belirlenmiş tutarlarda katkı payı ödemek zorundadır. Şirket'in ödemekte olduğu katkı payı dışında çalışanına veya Kurum'a yapmak zorunda olduğu başka bir ödeme mecburiyeti yoktur. Bu katkı payları tahakkuk ettikleri tarihte giderleştirilmektedir.

### 2.20 Karşılıklar

Geçmiş olaylardan kaynaklanan mevcut bir yükümlülüğün bulunması, yükümlülüğün yerine getirilmesinin muhtemel olması ve söz konusu yükümlülük tutarının güvenilir bir şekilde tahmin edilebilir olması durumunda konsolide finansal tablolarda karşılık ayrılır. Karşılık olarak ayrılan tutar, yükümlülüğe ilişkin risk ve belirsizlikler göz önünde bulundurularak, bilanço tarihi itibarıyla yükümlülüğün yerine getirilmesi için yapılacak harcamanın tahmin edilmesi yoluyla hesaplanır. Karşılığın, mevcut yükümlülüğün karşılanması için gerekli tahmini nakit akımlarını kullanarak ölçülmesi durumunda söz konusu karşılığın defter değeri, ilgili nakit akımlarının bugünkü değerine eşittir.

Karşılığın ödenmesi için gerekli olan ekonomik faydanın bir kısmı ya da tamamının üçüncü taraflarca karşılanmasının beklendiği durumlarda, tahsil edilecek tutar, ilgili tutarın tahsil edilmesinin hemen hemen kesin olması ve güvenilir bir şekilde ölçülmesi halinde varlık olarak muhasebeleştirilir.

Geçmiş olaylardan kaynaklanan ve mevcudiyeti Grup'un tam olarak kontrolünde bulunmayan gelecekteki bir veya daha fazla kesin olmayan olayın gerçekleşip gerçekleşmemesi ile teyit edilebilmesi mümkün yükümlülükler şarta bağlı yükümlülükler olarak değerlendirilmekte ve konsolide finansal tablolara dahil edilmemektedir (23 no'lu dipnot).

## Yapı Kredi Sigorta A.Ş.

### 31 Aralık 2012 tarihi itibariyle konsolide finansal tablolara ilişkin açıklayıcı dipnotlar (devamı)

(Para birimi aksi belirtilmedikçe Türk Lirası ("TL") olarak gösterilmiştir.)

## 2. Önemli muhasebe politikalarının özeti ( devamı)

### 2.21 Gelirlerin muhasebeleştirilmesi

#### *Yazılan primler*

Yazılan primler, dönem içinde tanzim edilen poliçe primlerinden iptaller çıktıktan sonra kalan tutarı ifade etmektedir. 2.24 no'lu dipnotta açıklandığı üzere prim gelirleri, yazılan primler üzerinden kazanılmamış prim karşılığı ayrılması suretiyle tahakkuk esasına göre konsolide finansal tablolara yansıtılmaktadır.

Vadesi bir yılı aşan hayat sigortası poliçeleri için yazılan prim tutarı, ödeme vadesi o yıl tahakkuk eden gelirlerden oluşmaktadır. Vadesi bir yıldan az olan poliçeler için yazılan prim tutarı söz konusu dönemin tüm primini kapsamaktadır. Grup politikası, hayat branşıyla ilgili primlerin tahsilatının gerçekleştirilememesi durumunda, ihtar süreci çalıştırdıktan sonra cevap gelmemesi halinde, öngörülen süre içinde poliçe iptalinin yapılmasını ve bu iptalin Grup kayıtlarına yansıtılmasını öngörmüştür.

#### *Reasürans komisyonları*

Reasürans şirketlerine devredilen primler ile ilgili alınan komisyonlar cari dönem içinde tahakkuk ettirilir ve gelir tablosunda, teknik bölümde, faaliyet giderleri içerisinde yer almaktadır. 2.24 no'lu dipnotta açıklandığı üzere reasürans komisyon gelirleri, alınan komisyonlar üzerinden ertelenmiş komisyon gelirleri ayrılması suretiyle tahakkuk esasına göre konsolide finansal tablolara yansıtılmaktadır.

#### *Rücu ve sovtaj gelirleri*

Grup, oluşan hasar ödemeleri ile ilgili rücu gelirine hak kazanıldığı dönemde, sigorta şirketleri ve sulhen mutabık kalınan gerçek ve tüzel kişilerden olan rücu alacaklarını tahakkuk esasına göre muhasebelemektedir.

31 Aralık 2012 ve 2011 tarihleri itibariyle hazırlanan konsolide finansal tablolarda Grup, Hazine Müsteşarlığı'nın 20 Eylül 2010 ve 14 Ocak 2011 tarihli ve 2010/16 ve 2011/1 sayılı genelgelerinde belirtilen esaslara göre rücu alacağına dayanak oluşturan hasarın ödeme tarihinden itibaren üzerinden 6 ay (sigorta şirketlerinden alacaklar) ve 4 ay (gerçek ve diğer tüzel kişilerden alacaklar) geçen rücu alacakları için alacak karşılığı ayırmış, bu tutarlara ek olarak ise ilk defa 20 Eylül 2010 tarihli ve 2010/16 sayılı genelge ile aktiflere alınan şahıslardan mutabakata bağlanmamış rücu alacaklarının bahsedilen yöntemle karşılık ayrılmayan tutarları için de ihtiyari ek alacak karşılığı ayırmıştır.

Grup ayrıca dava ve icra safhasında olan rücu alacakları için şüpheli alacak karşılığı ayırmaktadır. 31 Aralık 2012 tarihi itibariyle net rücu alacakları tutarı 9.006.480 TL (31 Aralık 2011: 9.313.588 TL)'dir (12 ve 17 no'lu dipnot).

#### *Faiz Gelirleri*

Faiz geliri etkin faiz oranı yöntemi uygulanarak dönemsel olarak kaydedilir. Hayat branşındaki riskli sigortalıya ait portföyden elde edilen gelirin muhasebeleştirilmesine ilişkin bilgiler 2.8 no'lu dipnotta açıklanmıştır.

#### *Temettü Gelirleri*

Temettü geliri, almaya hak kazanıldığında konsolide olmayan finansal tablolara gelir olarak kaydedilir.

## Yapı Kredi Sigorta A.Ş.

### 31 Aralık 2012 tarihi itibarıyla konsolide finansal tablolara ilişkin açıklayıcı dipnotlar (devamı)

(Para birimi aksi belirtilmedikçe Türk Lirası ("TL") olarak gösterilmiştir.)

## 2. Önemli muhasebe politikalarının özeti ( devamı)

### *Emeklilik Faaliyetlerinden Gelirler*

Giriş aidatı gelirleri hesabında, katılımcıların bireysel emeklilik sistemine ilk kez katılması sırasında veya yeni bir bireysel emeklilik hesabı açtırması durumunda katılımcılardan emeklilik sözleşmesinin imzalandığı tarihte geçerli olan asgari ücretin aylık tutarını (9 Ağustos 2008 tarihinden sonra akdedilen yeni sözleşmeler için aylık tutarının yarısını) aşmamak kaydıyla tahakkuk eden tutar izlenmektedir. Grup bireysel emeklilik planlarında genel olarak giriş aidatı tutarının yarısını ilk sözleşme yılı içerisinde katkı payı ödeme vadelerinde tahsil edip, gelir olarak kaydetmekte, diğer yarısını 10 yıl (9 Ağustos 2008 tarihinden sonra akdedilen yeni sözleşmeler için 5 yıl) süre ile katılımcının bireysel emeklilik sisteminden ayrıldığı veya başka bir şirkete aktarım talebinde bulunduğu tarihe kadar ertelemektedir. 9 Ağustos 2008 tarihinden önceki TL sözleşmeler için, katılımcının 10 yıldan önce sistemden ayrıldığı durumlarda giriş aidatının ertelenen diğer yarısı enflasyona göre endekslenerek tahsil edilmekte ve gelir yazılmaktadır. 9 Ağustos 2008 tarihinden sonra akdedilen yeni sözleşmeler için ise, 5 yıldan önce katılımcının sistemden ayrılması durumunda giriş aidatının ertelenmiş olan diğer yarısı enflasyona göre endekslenmeden katılımcıdan tahsil edilerek gelir kaydedilmektedir.

Diğer taraftan; 9 Ağustos 2008 tarihinden önce akdedilen sözleşmeler için Grup başlangıçta aldığı giriş aidatı tutarına istinaden, sözleşmelere 10 yıl süre ile giriş aidatının ertelenen tutarına eşit bir devamlılık ödülünü (TL sözleşmeler için, enflasyona göre endekslenmektedir.) katılımcının bireysel emeklilik hesabını 10 yıl süre ile kesintisiz olarak Grup'ta bulundurması durumunda, emeklilik hesabına aktarmak üzere tanımlamıştır. 9 Ağustos 2008 tarihinden sonra akdedilen sözleşmeler için ise; alınan giriş aidatı tutarının, katılımcının emekliliğe hak kazandığı tarihe kadar bireysel emeklilik hesabını Grup'ta bulundurması durumunda, TL sözleşmeler için enflasyona göre endekslenerek, katılımcının emeklilik hesabına aktarılması söz konusudur.

### 2.22 Kiralama İşlemleri

Mülkiyete ait risk ve kazanımların önemli bir kısmının kiracıya ait olduğu kiralama işlemleri, finansal kiralama olarak sınıflandırılırken diğer kiralamalar faaliyet kiralaması olarak sınıflandırılır.

Finansal kiralamayla elde edilen varlıklar, kiralama tarihindeki varlığın gerçeğe uygun değeri, ya da asgari kira ödemelerinin bugünkü değerinden düşük olanı kullanılarak aktifleştirilir. Kiralayana karşı olan yükümlülük, bilançoda finansal kiralama yükümlülüğü olarak gösterilir. Finansal kiralama ödemeleri, finansman gideri ve finansal kiralama yükümlülüğündeki azalışı sağlayan anapara ödemesi olarak ayrılır ve böylelikle borcun geri kalan anapara bakiyesi üzerinden sabit bir oranda faiz hesaplanmasını sağlar. Finansman giderlerinin aktifleştirilen kısmı haricindeki bölümü gelir tablosuna kaydedilir.

Faaliyet kiralamaları için yapılan ödemeler (kiralayandan kira işleminin gerçekleşebilmesi için alınan veya alınacak olan teşvikler de kira dönemi boyunca doğrusal yöntem ile gelir tablosuna kaydedilir), kira dönemi boyunca doğrusal yöntem ile gelir tablosuna kaydedilir. Kira tahsilatları kiralama dönemi boyunca doğrusal yöntem ile gelir tablosuna kaydedilir. Grup'un, 31 Aralık 2012 tarihi itibarıyla henüz vadesi gelmemiş faaliyet kiralamaları yükümlülüğü 1.415.470 TL (601.892 Euro)'dir (31 Aralık 2011: 1.118.315 TL (457.613 Euro)).

## Yapı Kredi Sigorta A.Ş.

### 31 Aralık 2012 tarihi itibariyle konsolide finansal tablolara ilişkin açıklayıcı dipnotlar (devamı)

(Para birimi aksi belirtilmedikçe Türk Lirası ("TL") olarak gösterilmiştir.)

## 2. Önemli muhasebe politikalarının özeti ( devamı)

### 2.23 Kar payı dağıtımı

Halka açık şirketler, temettü dağıtımlarını SPK'nun öngördüğü şekilde aşağıdaki gibi yaparlar:

SPK'nun Seri: IV, No: 27 Tebliği'nin 5'inci maddesinde ve çeşitli SPK kararlarıyla belirttiği üzere hisse senetleri borsada işlem gören ortaklıklarda birinci temettü oranı ve temettü dağıtımı varsa geçmiş yıl zararları düşüldükten sonra kalan dağıtılabilir karın % 20'sinden az olamaz. Hisse senetleri borsada işlem gören anonim ortaklıklar, genel kurullarının alacağı karara bağlı olarak temettüyü; tamamen nakden dağıtma, tamamen hisse senedi olarak dağıtma, belli oranda nakit belli oranda hisse senedi olarak dağıtılarak kalanını ortaklık bünyesinde bırakma, nakit ya da hisse senedi olarak dağıtmadan ortaklık bünyesinde bırakma konusunda serbesttir.

25 Şubat 2005 tarih 7/242 sayılı SPK kararı uyarınca; SPK düzenlemelerine göre bulunan net dağıtılabilir kar üzerinden SPK'nun asgari kar dağıtım zorunluluğuna ilişkin düzenlemeleri uyarınca hesaplanan kar dağıtım tutarının, tamamının yasal kayıtlarda yer alan dağıtılabilir kardan karşılanabilmesi durumunda, bu tutarın tamamının, karşılanmaması durumunda ise yasal kayıtlarda yer alan net dağıtılabilir karın tamamı dağıtılacaktır. SPK düzenlemelerine göre hazırlanan finansal tablolarda veya yasal kayıtların herhangi birinde dönem zararı olması durumunda ise kar dağıtımı yapılmayacaktır.

SPK'nun 27 Ocak 2010 tarihli kararı ile payları borsada işlem gören halka açık anonim ortaklıklar için yapılacak temettü dağıtımı konusunda herhangi bir asgari kar dağıtım zorunluluğu getirilmemesine karar verilmiştir.

Özsermaye enflasyon düzeltmesi farkları ile olağanüstü yedeklerin kayıtlı değerleri bedelsiz sermaye artırımını; nakit kar dağıtımı ya da zarar mahsubunda kullanılabilir. Ancak özsermaye enflasyon düzeltme farkları, nakit kar dağıtımında kullanılması durumunda kurumlar vergisine tabi olacaktır.

### 2.24 Teknik karşılıklar

#### ***Kazanılmamış primler karşılığı***

Kazanılmamış primler karşılığı, nakliyat branşı primleri ile 14 Haziran 2007 tarihinden önce üretilen deprem primleri hariç olmak üzere, 31 Aralık 2012 ve 2011 tarihleri itibariyle yürürlükte bulunan tüm poliçeler için tahakkuk etmiş primlerin gün esasına göre takip eden döneme sarkan kısmı olarak hesaplanmıştır. Gün esasına göre takip eden döneme sarkan kısım hesap edilirken genel uygulamada poliçelerin öğlen 12:00'de başlayıp yine öğlen 12:00'de sona erdiği varsayılmıştır. 7 Ağustos 2007 tarih ve 26606 sayılı Resmi Gazetede yayımlanan "Sigorta ve Reasürans ile Emeklilik Şirketlerinin Teknik Karşılıklarına ve Bu Karşılıkların Yatırılacağı Varlıklara İlişkin Yönetmelik" ("Teknik Karşılıklar Yönetmeliği") uyarınca, 1 Ocak 2008 tarihinden itibaren düzenlenen poliçelerin kazanılmamış primler karşılığı ile bu karşılığın reasürans payı, yürürlükte bulunan sigorta sözleşmeleri için tahakkuk etmiş primler ile reasürörlere devredilen primlerin herhangi bir komisyon veya diğer bir indirim yapılmaksızın brüt olarak gün esasına göre ertesi hesap dönemi veya hesap dönemlerine sarkan kısmı olarak hesaplanmış ve kayıtlara yansıtılmıştır. Grup, 1 Ocak 2008 tarihinden önce düzenlenen poliçelerin kazanılmamış primler karşılığı hesabı sırasında ise primlerden komisyonların tenzil edilmesi uygulamasına devam etmektedir. Belirli bir bitiş tarihi olmayan emtea nakliyat branşı poliçeleri için son üç ayda yazılan primlerin %50'si kazanılmamış primler karşılığı olarak ayrılmaktadır (17 no'lu dipnot).

## Yapı Kredi Sigorta A.Ş.

### 31 Aralık 2012 tarihi itibariyle konsolide finansal tablolara ilişkin açıklayıcı dipnotlar (devamı)

(Para birimi aksi belirtilmedikçe Türk Lirası ("TL") olarak gösterilmiştir.)

#### 2. Önemli muhasebe politikalarının özeti (devamı)

Grup, matematik karşılık ayrılan sigorta sözleşmeleri hariç yürürlükte bulunan diğer tüm sigorta poliçeleri için tahakkuk etmiş primlerin herhangi bir komisyon veya diğer bir indirim yapılmaksızın brüt olarak gün esasına göre ertesi hesap dönemi veya hesap dönemlerine sarkan kısmı için kazanılmamış primler karşılığı ayırmaktadır. Bu kapsamda yıllık yenilenen ve sigorta teminatı içeren bir yıldan uzun süreli sigorta sözleşmelerinin yıllık sigorta teminatına karşılık gelen primleri için kazanılmamış primler karşılığı hesaplanmıştır. Yürürlükte bulunan yıllık hayat sigortaları ile süresi bir yılı aşan birikim priminin de alındığı hayat sigortalarında ise yazılan brüt primlerden varsa birikime ayrılan kısım ile 20 Eylül 2010 tarih ve 2010/29 sayılı "Sigorta ve Reasürans Şirketleri ile Emeklilik Şirketlerinin Teknik Karşılıklarının ve Bu Karşılıkların Yatırılacağı Varlıklara İlişkin Yönetmelikte Değişiklik Yapılmasına İlişkin Yönetmelik Hakkında Açıklamalara İlişkin Sektör Duyurusu" çerçevesinde bu primlere ilişkin masraf payı düşüldükten sonra kazanılmamış prim karşılığı hesaplanmıştır. Gün esasına göre takip eden döneme sarkan kısım hesap edilirken genel uygulamada poliçelerin öğlen saat 12:00'de başlayıp yine öğlen saat 12:00'de sona erdiği varsayımıyla poliçe başlangıç ve bitiş günlerinde yarım gün kriteri dikkate alınmaktadır. (17 no'lu dipnot).

#### **Ertelenen komisyon gider ve gelirleri**

Hazine Müsteşarlığı tarafından yayımlanan 28 Aralık 2007 tarih ve 2007/25 sayılı Genelge uyarınca, 1 Ocak 2008 tarihinden itibaren yazılan primler için aracılar ödenen komisyonlar ile reasürörlere devredilen primler nedeniyle reasürörlerden alınan komisyonlar, bölüşmesiz reasürans anlaşmaları için ödenen tutarlar ile tarifelerin ve sigorta sözleşmelerinin hazırlanması ve satışı için yapılan değişken üretim giderleri ve destek hizmetlerine ilişkin ödemelerin gelecek dönem veya dönemlere isabet eden kısmı, konsolide bilançoda sırasıyla ertelenmiş üretim giderleri ve ertelenmiş üretim gelirleri hesaplarında, konsolide gelir tablosunda ise faaliyet giderleri hesabı altında netleştirilerek muhasebeleştirilmektedir (17 no'lu dipnot).

Bireysel emeklilik sözleşmelerinden kaynaklanan gelirler ve giderler (komisyonlar dahil) 2.21 ve 2.25 no'lu dipnotlarda açıklanmıştır. Bununla birlikte 20 Eylül 2010 tarih ve 2010/29 sayılı "Sigorta ve Reasürans Şirketleri ile Emeklilik Şirketlerinin Teknik Karşılıklarının ve Bu Karşılıkların Yatırılacağı Varlıklara İlişkin Yönetmelikte Değişiklik Yapılmasına İlişkin Yönetmelik Hakkında Açıklamalara İlişkin Sektör Duyurusu" çerçevesinde matematik karşılık ayrılan sözleşmelerin matematik karşılığa konu teminatlarının primlerine ait masraf payları ertelenmiş gelir hesabına konu edilmemektedir. Grup 31 Aralık 2012 tarihi itibari ile 15.134 TL'si ferdi kaza branşına ilişkin olmak üzere toplam 1.315.966 TL (31 Aralık 2011 – 1.063.018 TL) tutarında şarjman giderini ertelemiştir.

Grup, sağlık ve elementer branşlarda iş akitlerinin devamının satış hedeflerine ulaşılması şartına bağlı satış ekip elemanlarına ilişkin maaş ve benzeri menfaat maliyetlerini, sigorta sözleşmelerinin hazırlanması ve satışı için yapılan değişken üretim giderleri olarak dikkate almakta ve bu giderleri üretilen poliçelere dağıtarak ertelemektedir. Grup bu kapsamda 1 Ocak 2012 – 31 Aralık 2012 döneminde sağlık ve elementer satış ekibiyle ilgili olarak 7.122.347 TL ertelenmiş üretim gideri hesaplamıştır. (31 Aralık 2011: 7.501.160 TL).

#### **Devam eden riskler karşılığı**

Teknik Karşılıklar Yönetmeliği uyarınca sigorta şirketleri, 1 Ocak 2008 tarihinden itibaren, yürürlükte bulunan sigorta sözleşmeleri dolayısıyla ortaya çıkabilecek tazminatların, ilgili sözleşmeler için ayrılmış kazanılmamış primler karşılığında fazla olma ihtimaline karşı, beklenen hasar prim oranını dikkate alarak devam eden riskler karşılığı ayırmakla yükümlüdürler. Beklenen hasar prim oranı, gerçekleşmiş hasarların kazanılmış prime bölünmesi suretiyle bulunur. Branş bazında hesaplanan beklenen hasar prim oranının 2009 yılından itibaren %95'in üzerinde olması halinde, %95'i aşan oranın net kazanılmamış primler karşılığı ile çarpılması sonucunda bulunan tutar, ilgili branşın devam eden riskler karşılığı olarak hesaplanmaktadır.

## Yapı Kredi Sigorta A.Ş.

### 31 Aralık 2012 tarihi itibariyle konsolide finansal tablolara ilişkin açıklayıcı dipnotlar (devamı)

(Para birimi aksi belirtilmedikçe Türk Lirası ("TL") olarak gösterilmiştir.)

#### 2. Önemli muhasebe politikalarının özeti (devamı)

2012/15 sayılı "Devam eden riskler karşılığı hesaplamasında yapılan değişiklik hakkında genelge" ile birlikte Devam Eden Riskler Karşılığının hesaplanmasında; 5684 sayılı Sigortacılık Kanunu çerçevesinde Müsteşarlıkça belirlenmiş olan Sigortacılık Tek Düzen Hesap Planında yer alan tüm ana branşların esas alınması uygun bulunmuştur.

Grup, 31 Aralık 2012 tarihi itibariyle yaptığı hesaplama sonucunda 1.726.242 TL (31 Aralık 2011: 4.125.557 TL) tutarında net devam eden riskler karşılığı hesaplamış ve kayıtlarına yansıtmıştır (17 no'lu dipnot).

#### **Muallak hasar ve tazminat karşılığı**

Grup, tahakkuk etmiş ve hesaben tespit edilmiş ancak daha önceki hesap dönemlerinde veya cari hesap döneminde fiilen ödenmemiş tazminat bedelleri veya bu bedel hesaplanmamış ise tahmini bedelleri ile gerçekleşmiş ancak rapor edilmemiş tazminat bedelleri için muallak hasar ve tazminat karşılığı ayırmaktadır. Muallak hasar karşılığı eksper raporlarına veya sigortalı ile eksperin değerlendirmelerine uygun olarak belirlenmektedir.

Teknik Karşılıklar Yönetmeliği uyarınca, 30 Eylül 2010 tarihinden itibaren, hesap dönemi sonu itibariyle uygulama esasları Müsteşarlıkça belirlenen aktüeryal zincirleme merdiven yöntemleri kullanılarak gerçekleşmiş ancak rapor edilmemiş tazminat bedeli hesap edilir. Bu yöntemler, Standart Zincir, Hasar/Prim, Cape Cod, Frekans/Şiddet ve Munich Zinciri Yöntemidir. Tahakkuk etmiş ve hesaben tespit edilmiş muallak tazminat karşılığı ile seçilen aktüeryal zincirleme merdiven yöntemi arasındaki fark gerçekleşmiş ancak rapor edilmemiş tazminat bedelidir.

Grup, tüm branşlar için Standart aktüeryal zincirleme merdiven yöntemini kullanmaktadır.

31 Aralık 2012 tarihi itibariyle Grup, hayat ve hayat dışı branşlar için toplam 168.419.406 TL (31 Aralık 2011 – 134.211.971 TL) tutarında net muallak hasar karşılığı ayırmıştır.

Hazine Müsteşarlığı'nın "Gerçekleşmiş Ancak Raporlanmamış Tazminat Karşılığı (IBNR) Hesaplamasına İlişkin Açıklamalar" hakkındaki 2011/23 sayılı genelgesi uyarınca AZMM tablosunda her bir branş için tahakkuk ettirilen rücu, sovtaj ve benzeri gelirlere ilişkin ilave bir üçgen eklenmiş olup, gerekli hesaplamalar otomatik olarak yapılmaktadır.

Hazine Müsteşarlığı'nın "Sigorta Ve Reasürans İle Emeklilik Şirketlerinin Teknik Karşılıklarına ve Bu Karşılıkların Yatırılacağı Varlıklara İlişkin Yönetmelikte Değişiklik Yapılmasına Dair Yönetmelik" hakkındaki 2012/316 sayılı sirküleri uyarınca gerçekleşmiş ancak rapor edilmemiş tazminat bedellerinin test edilmesi için yapılan hesaplamalar 30 Haziran 2012 tarihi itibariyle kaldırılmıştır.

"Sigorta ve Reasürans ile Emeklilik Şirketlerinin Teknik Karşılıklarına ve Bu Karşılıkların Yatırılacağı Varlıklara İlişkin Yönetmelik" in 7. Maddesi ve Hazine Müsteşarlığı tarafından yayımlanan 2010/14 sayılı "Hayat Branşına İlişkin Gerçekleşmiş Ancak Rapor Edilmemiş Muallak Tazminat Karşılığına İlişkin Hesaplama Esaslarına İlişkin Genelge" uyarınca, hayat branşında gerçekleşmiş ancak rapor edilmemiş muallak tazminat karşılığı teminat tutarları esas alınarak hesaplanmaktadır. Bu doğrultuda Grup son 5 yılda gerçekleşmiş ancak rapor edilmemiş hasarları, tazminat bedellerini ve toplam teminatları dikkate almıştır. Yıllar itibari ile yapılan toplam teminat hesabında beher poliçe bazında hesaplanan tüm teminatların yıllık ortalama değerleri ilgili teminatların riskleri çerçevesinde ağırlıklandırılmıştır. Hayat Branşına İlişkin Gerçekleşmiş Ancak Rapor Edilmemiş Muallak Tazminat Karşılığı, son 5 yılda ilgili hesap döneminden önce gerçekleşmiş ancak rapor edilmemiş tazminat bedellerinin toplamının yukarıda belirtildiği şekliyle hesaplanan 5 yıllık toplam teminata bölünmesi ile elde edilen oranın cari hesap döneminden önceki 12 aylık ortalama toplam teminat tutarının çarpılması suretiyle hesaplanmıştır. Bu çerçevede 31 Aralık 2012 tarihi itibariyle Grup, hayat branşı için gerçekleşmiş ancak rapor edilmemiş tazminat bedelleri ile ilgili olarak konsolide finansal tablolarda toplam 2.824.231 TL (31 Aralık 2011: 2.376.861 TL) tutarında net muallak tazminat karşılığı ayırmıştır.

## Yapı Kredi Sigorta A.Ş.

### 31 Aralık 2012 tarihi itibarıyla konsolide finansal tablolara ilişkin açıklayıcı dipnotlar (devamı)

(Para birimi aksi belirtilmedikçe Türk Lirası ("TL") olarak gösterilmiştir.)

#### 2. Önemli muhasebe politikalarının özeti (devamı)

Ferdi Kaza Sigortası branşında ise gerçekleşmiş ancak rapor edilmemiş tazminat bedellerine ilişkin muallak tazminat karşılığı hesabı, hasar adedinin yetersiz olması (8 yılda toplam 19 adet hasar) nedeni ile "Sigorta ve Reasürans ile Emeklilik Şirketlerinin Teknik Karşılıklarına ve Bu Karşılıkların Yatırılacağı Varlıklara İlişkin Yönetmelik" in 6. Maddesinde öngörülen hesaplama yöntemi ile hesaplanmıştır. Bu hesaplama sırasında hesap dönemi sonu rakamları son 12 ayı kapsayacak şekilde brüt olarak dikkate alınmıştır. Bu tarihlerden önce meydana gelmiş ancak bu tarihlerden sonra ihbar edilmiş tazminatlar, gerçekleşmiş ancak rapor edilmemiş tazminat bedelleri olarak kabul edilmiştir. Gerçekleşmiş ancak rapor edilmemiş tazminat bedellerinin hesaplanması sırasında, sigorta ve reasürans şirketlerinin bu bedellerle ilgili olarak son 5 veya daha fazla yıllarda; bu tarihlerden önce meydana gelmiş ancak sonrasında rapor edilmiş tazminatların, bunlara ilişkin rücu, sovtaj ve benzeri gelir tahsilatlarının tenzil edilmesinden sonra kalan tutarlarının, söz konusu yıllara ilişkin prim üretimlerine bölünmesi suretiyle bulunan ağırlıklı ortalama dikkate alınmıştır. Cari hesap dönemi için gerçekleşmiş ancak rapor edilmemiş tazminat bedeli, yukarıda belirtilen şekilde hesaplanmış olan ağırlıklı ortalama ile cari hesap döneminden önceki 12 aylık toplam brüt prim üretiminin çarpılması suretiyle bulunmuştur. Bu çerçevede 31 Aralık 2012 tarihi itibarıyla Grup, ferdi kaza branşında 25.247 TL (31 Aralık 2011: 61.025 TL) tutarında net muallak tazminat karşılığı ayırmıştır.

Grup hayat ve hayat dışı branşlar için toplam 31 Aralık 2012 tarihi itibarıyla brüt 50.252.641 TL net 31.843.649 TL (31 Aralık 2011 – brüt 41.836.416 TL net 25.267.913 TL) tutarında gerçekleşmiş ancak rapor edilmemiş hasar karşılığı hesaplanmış olup, bu tutarın %100'ünü dikkate almıştır. 31 Aralık 2012 ve 2011 tarihleri itibarıyla branş bazında dağılıma aşağıdaki tablolarda yer verilmiştir:

<b>Branş</b>	<b>Brüt</b>	<b>Net</b>
Kara Araçları	(9.667.564)	(9.640.269)
Su Araçları	201.250	25.465
Zorunlu Trafik	23.329.646	22.956.554
İhtiyari Mali Sorumluluk	2.201.720	2.095.602
Hayat	3.469.141	2.824.231
Yangın Ve Doğal Afetler	(975.632)	(314.968)
Hava Araçları	50.548	196
Kaza	5.931.870	2.322.764
Genel Zararlar	515.046	110.594
Sağlık	3.303.385	3.282.301
Nakliyat	(332.063)	(187.792)
Genel Sorumluluk	22.194.975	8.338.652
Hukuksal Koruma	30.319	30.319
<b>Toplam</b>	<b>50.252.641</b>	<b>31.843.649</b>

<b>Branş</b>	<b>Brüt</b>	<b>Net</b>
Kara Araçları	(7.012.199)	(6.972.752)
Su Araçları	738.744	75.981
Zorunlu Trafik	18.495.869	17.727.859
İhtiyari Mali Sorumluluk	1.883.228	1.782.256
Hayat	2.901.717	2.376.861
Yangın Ve Doğal Afetler	(4.119.882)	(1.277.831)
Hava Araçları	(37)	(37)
Kaza	3.429.357	1.350.357
Genel Zararlar	1.420.716	152.361
Sağlık	1.568.265	1.568.265
Nakliyat	(784.801)	(407.322)
Genel Sorumluluk	23.318.865	8.895.341
Hukuksal Koruma	(3.426)	(3.426)
<b>Toplam</b>	<b>41.836.416</b>	<b>25.267.913</b>



## Yapı Kredi Sigorta A.Ş.

### 31 Aralık 2012 tarihi itibariyle konsolide finansal tablolara ilişkin açıklayıcı dipnotlar (devamı)

(Para birimi aksi belirtilmedikçe Türk Lirası ("TL") olarak gösterilmiştir.)

## 2. Önemli muhasebe politikalarının özeti (devamı)

Aktüeryal zincirleme merdiven yöntemi hesaplamaları brüt tutarlar üzerinden yapılıp, Grup'un yürürlükte bulunan ilgili reasürans anlaşmalarına bağlı olarak net rakamlara ulaşılmaktadır.

Ayrıca, aktüer tarafından büyük hasar ayıklaması yapılan branşlarda da, ayıklanan büyük hasarlar için bir sonraki yıl yeterlilik farkı hesaplaması yapılır.

Büyük hasar eliminasyonu Hazine Müsteşarlığı tarafından yayımlanan 18 Ekim 2010 tarih ve 2010/16 sayılı Genelge'nin "F-Büyük Hasarlar Maddesi" gereğince hesaplanır. Büyük hasar eliminasyonunun branş bazındaki dağılımına 31 Aralık 2012 tarihi itibariyle aşağıdaki tabloda yer verilmiştir:

Brans	Brüt	Reasürans Oranı	Net
Yangın ve doğal afetler	31.069.024	%67,72	10.030.176
Kara Araçları Sorumluluk-Trafik	13.565.472	%1,60	13.348.530
Genel sorumluluk	8.954.707	%62,43	3.364.283
<b>Toplam</b>	<b>53.589.203</b>		<b>26.742.989</b>

31 Aralık 2012 tarihi itibariyle 2010/16 sayılı genelgenin 9 uncu maddesi kapsamında, Su Araçları ve Genel Zararlar branşlarında Hazine Müsteşarlığı'nca belirlenen metotla hesaplanan tutardan fazla muallak tazminat karşılığı ayrılması söz konusu olmuştur. Bu şekilde fazla yazılan brüt muallak tazminat karşılığı 1.816.004 TL, net 269.526 TL'dir.

Muallak tazminat tutarı her hesap dönemi sonu itibariyle güncellenmekte ve yeterli miktarda karşılık ayrılmamış dosyalar için ilave karşılık ayrılmaktadır. 31 Aralık 2012 tarihi itibarı ile net muallak hasar yeterlilik karşılığı ayrılmamıştır (31 Aralık 2011: 52.275 TL).

### Dengeleme karşılığı

Teknik Karşılıklar Yönetmeliği uyarınca, 1 Ocak 2008 tarihinden itibaren geçerli olmak üzere sigorta şirketleri, takip eden hesap dönemlerinde meydana gelebilecek tazminat oranlarındaki dalgalanmaları dengelemek ve katastrofik riskleri karşılamak üzere kredi ve deprem teminatları içeren sigorta sözleşmeleri için dengeleme karşılığı ayırmak zorundadırlar. Söz konusu karşılık her bir yıla tekabül eden net deprem ve kredi primlerinin %12'si oranında hesaplanır. Net primin hesaplanmasında, bölüşmesiz reasürans anlaşmaları için ödenen tutarlar devredilen prim olarak kabul edilir. Grup, 31 Aralık 2012 tarihi itibariyle hayat dışı branşlar için toplam 13.141.189 TL (31 Aralık 2011: 7.968.674 TL) tutarında dengeleme karşılığı ayırmıştır (17 ve 47.1 no'lu dipnotlar).

23 Ekim 2011 tarihinde 7,2 şiddetinde meydana gelen Van depremi ile ilgili olarak 2012 yılında ödenen 536.655 TL tutarındaki tazminat ile 269.456 TL tutarındaki muallak tazminat karşılığı 2012/1 'Dengeleme Karşılığının Kullanılması İle Bazı Genelgelere İlişkin İlave Açıklamalar Hakkında Genelge' kapsamında 2008 yılı dengeleme karşılığından düşülmüştür. 2011 yılında 1.139.975 TL'si 2008 yılı, 80.182 TL'si 2009 yılı dengeleme karşılığından düşülen toplam 1.120.157 TL tutarındaki muallak tazminat karşılığı 2012 yılında ters çevrilerek gider kaydedilmiştir. Bu işlemlerin toplam gider etkisi 414.045 TL olarak gerçekleşmiştir.

Hazine Müsteşarlığı tarafından 27 Mart 2009 tarihinde yayımlanan 2009/9 sayılı "Teknik Karşılıklarla İlgili Mevzuatın Uygulanmasına İlişkin Sektör Duyurusu"nda sigorta şirketlerinin deprem dolayısıyla meydana gelebilecek ölüm ve maluliyet, hayat ve kaza branşlarında deprem ek teminatı verdikleri tarifeler için de dengeleme karşılığı ayırması gerektiği belirtilmiş olup, Müsteşarlık tarafından 28 Temmuz 2010 tarihinde yayımlanan 27655 sayılı "Sigorta ve Reasürans ile Emeklilik şirketlerinin

## Yapı Kredi Sigorta A.Ş.

### 31 Aralık 2012 tarihi itibarıyla konsolide finansal tablolara ilişkin açıklayıcı dipnotlar (devamı)

(Para birimi aksi belirtilmedikçe Türk Lirası ("TL") olarak gösterilmiştir.)

#### 2. Önemli muhasebe politikalarının özeti (devamı)

Teknik Karşılıklarına ve Bu Karşılıkların Yatırılacağı Varlıklara İlişkin Yönetmelikte Değişiklik Yapılmasına Dair Yönetmelik ile dengeleme karşılığının hesaplanma yöntemi yeniden belirlenmiştir. Söz konusu Yönetmeliğin "Dengeleme Karşılığı" başlıklı 9. Maddesinin beşinci fıkrasında, vefat teminatının verildiği hayat sigortalarında dengeleme karşılığının hesabı sırasında şirketlerin kendi istatistiki verilerini kullanacakları, gerekli hesaplamayı yapabilecek veri seti bulunmayan şirketlerin ise vefat net priminin (masraf payı dahil) %11'ini deprem primi olarak kabul edecekleri ve bu tutarın %12'si oranında karşılık ayıracakları ifade edilmiştir. Bu kapsamda, hayat branşında masraf payı dahil olmak üzere vefat net priminin %11'i deprem primi olarak kabul edilerek, elde edilen bu tutarın %12'si oranında dengeleme karşılığı hesaplanmıştır. Grup, hayat branşı için 31 Aralık 2012 tarihi itibarıyla 3.003.000 TL tutarında dengeleme karşılığı ayırmıştır (31 Aralık 2011: 1.938.678 TL). Ferdi kaza branşında, Ferdi Kaza Sigortası Genel Şartları'nın 6. Maddesinin f bendinde yer alan deprem riskinin kapsam altına alındığı sözleşmeler için teknik tarifede öngörülen deprem primin %12'si oranı dikkate alınarak dengeleme karşılığı hesaplanmıştır. Grup, ferdi kaza branşında 31 Aralık 2012 tarihi itibarıyla 7.277 TL tutarında dengeleme karşılığı ayırmıştır (31 Aralık 2011: 3.535 TL).

#### **İkramiye ve indirimler karşılığı**

İkramiye ve indirimler karşılığı, cari dönemde yaşayan poliçelere ilişkin olarak sigortalıya müteakip dönemlerde yenilemeye bağlı olmaksızın bir ikramiye veya indirim taahhüdünde bulunduğu takdirde ayrılması gereken karşılıktır. Grup'un ikramiye ve indirim uygulamasına gitmesi durumunda, Sigortacılık Kanunu'nun 16.maddesi gereği ayrılması gereken ikramiye ve indirimler karşılığı cari yılın teknik sonuçlarına göre sigortalılar veya lehdarlar için ayrılan ikramiye ve indirim tutarlarından oluşur. Bağlı Ortaklık, her dönem sonunda kara iştirak anlaşması yapmış olduğu grup hayat poliçeleri bazında hakedilen prim ile hasar üzerinden hesaplama yapmakta ve yüksek olasılıkla yenileyeceği ilgili tüm grup hayat poliçeleri için ihtiyatlılık gereği bu şekilde ikramiye ve indirim karşılığı hesaplamaya devam etmektedir.

Grup, 31 Aralık 2012 tarihi itibarıyla 2.598.317 TL (31 Aralık 2011: 2.075.511 TL) tutarında ikramiyeler ve indirimler karşılığı ayırmıştır.

Grup yenileme şartına bağlı olarak verdiği ikramiye ve indirimler için de ilgili grubun yenileme ihtimali yenilememe ihtimalinden yüksek ise ihtiyatlılık gereği ikramiye ve indirim karşılığı hesaplamaya devam etmektedir.

Grup, 2.598.317 TL tutarındaki ikramiye ve indirimler karşılığının 1.468.744 TL'sini kısa vadeli yükümlülükler altında, 1.129.573 TL'sini uzun vadeli yükümlülükler altında muhasebeleştirmiştir.

#### **Hayat Matematik ve Kar Payı Karşılıkları**

Matematik karşılıklar yürürlükte bulunan her bir sözleşme için tarifedeki teknik esaslara göre ayrı ayrı hesaplanan ve aşağıda (i) ve (ii) bentlerinde açıklanan aktüeryal matematik karşılıklar ile taahhüt edilmişse bu karşılıkların yatırıma yönlendirilmesi sonucu elde edilen gelirlerden sigortalılara ayrılan kar payı karşılıkları toplamından oluşur.

- i) Aktüeryal matematik karşılıklar, şirketlerin üstlendiği riziko için alınan primleri ile sigorta ettirenler ile lehdarlara olan yükümlülüklerin peşin değerleri arasındaki farktır. Aktüeryal matematik karşılıklar, bir yıldan uzun süreli hayat sigortaları için tarifelerin teknik esaslarında belirtilen formül ve esaslara göre ayrılır. Aktüeryal matematik karşılıklar, sigortacının ileride yerine getireceği yükümlülüklerinin peşin değeri ile sigorta ettiren tarafından ileride ödenecek primlerin bugünkü değeri arasındaki farkın bulunması şeklinde (prospektif yöntem) hesaplanır. Ancak, aktüeryal matematik karşılıkların sigorta ettirenin ödediği primlerin sonuç değeri ile sigortacının üstlendiği rizikonun sonuç değeri arasındaki farkın hesaplanması şeklinde (retrospektif yöntem) veya Müsteşarlıkça kabul edilen genel kabul görmüş aktüeryal yöntemlere göre hesaplanması halinde bulunan aktüeryal matematik karşılıklar toplamı bu toplamdan az olamaz. Aktüeryal matematik karşılığın negatif olarak hesaplandığı durumlarda bu değer sıfır

## Yapı Kredi Sigorta A.Ş.

### 31 Aralık 2012 tarihi itibariyle konsolide finansal tablolara ilişkin açıklayıcı dipnotlar (devamı)

(Para birimi aksi belirtilmedikçe Türk Lirası ("TL") olarak gösterilmiştir.)

#### 2. Önemli muhasebe politikalarının özeti (devamı)

olarak kabul edilir. Birikim priminin de alındığı hayat sigortalarında aktüeryal matematik karşılık, primlerin birikimine kalan kısımlarının toplamından oluşur. Aktüeryal matematik karşılıklar tarifenin teknik özelliklerine göre tahakkuk veya tahsil esasına göre hesaplanabilir.

- ii) Kâr payı karşılıkları şirketlerin kâr payı vermeyi taahhüt ettikleri sözleşmeler için sigorta ettirenler ile lehdarlara olan yükümlülüklerine istinaden ayrılan karşılıkların yatırıldıkları varlıkların gelirlerinden, onaylı kâr payı teknik esaslarında belirtilen kâr payı dağıtım sistemine göre hesaplanan teknik faiz geliri ile sınırlı olmak kaydıyla garanti edilen kısmın da dahil olduğu miktar ile önceki yıllara ait birikmiş kâr payı karşılıklarından oluşur (17 no'lu dipnot).

#### 2.25 Bireysel Emeklilik İşlemleri

Bireysel emeklilik sistemi içinde Grup'un kurucusu olduğu ve katılımcıların yatırımlarının yönlendirildiği emeklilik yatırım fonlarının toplam tutarı, finansal tablolarda emeklilik faaliyetlerinden alacaklar ve emeklilik faaliyetlerinden borçlar hesap kalemlerinde brüt olarak gösterilmiştir.

31 Aralık 2012 tarihi itibariyle Grup'un on sekiz adet kurulu emeklilik yatırım fonu bulunmaktadır. (31 Aralık 2011: On sekiz adet)

Bireysel emeklilik sistemi alacakları, emeklilik yatırım fonlarına yapılan sermaye avansları, fonlardan fon işletim kesintisi alacakları ve saklayıcı şirketten alacaklardan oluşmaktadır. Grup, fonlardan fon işletim kesintisi alacakları hesabı altında, fonların yönetiminden kaynaklanan ve aynı gün içerisinde tahsil edilemeyen fon işletim gideri kesintisi alacaklarını takip etmektedir. Grup tarafından kurulan emeklilik yatırım fonlarına tahsis edilen avanslar, emeklilik yatırım fonlarına yapılan sermaye avansları hesabında takip edilmektedir.

Bireysel emeklilik sistemi borçları, önceki paragrafta açıklanan katılımcılara borçlar hesabına ek olarak, katılımcılar geçici hesabı ve bireysel emeklilik araçlarına borçlardan oluşmaktadır. Katılımcılar geçici hesabı, katılımcılar adına henüz yatırıma yönlendirilmemiş paralar ile katılımcıların sistemden ayrılması veya birikimlerini başka bir şirkete aktarması durumunda, katılımcıya ait fon paylarının satışı sonrası, söz konusu satış işleminden elde edilen bedelden varsa giriş aidatı borçları ve benzeri kesintilerin yapılarak katılımcılara ödenecek veya diğer bir şirkete aktarım yapılacak tutarın izlendiği hesap kalemidir.

Fonların yönetim ve temsili ile fonlara tahsis edilen donanım, personel ve muhasebe hizmetleri karşılığı olan fon yönetim gideri kesintisi, Grup hesaplarında gelir olarak kaydedilmekte ve Grup ile Yönetici arasında, anlaşma dahilindeki oranlar çerçevesinde paylaştırılmaktadır. Söz konusu ücretlerin tamamı Grup'un teknik gelirleri içerisinde fon işletim gelirleri olarak, yöneticiye ait olan kısmı ise Grup'un teknik giderleri içerisinde fon işletim gideri olarak fon işletim karşılığında ödenen tutar olarak gösterilmektedir.

Bireysel emeklilik işlemlerinden kaynaklanan komisyon giderleri ise emeklilik faaliyet giderleri altında gösterilmektedir. Bununla birlikte Grup, "TMS 18 - Hasılat" ve "TMS 39- Finansal Araçlar: Muhasebeleştirme ve Ölçme" kapsamında satılan bireysel emeklilik sözleşmeleri için ödenen komisyonları, bu sözleşmelerden garanti edilen toplam geliri aşmamak kaydıyla, gelirin elde edilmesi için beklenen süreyi dikkate alarak ertelemektedir. Grup 31 Aralık 2012 itibariyle 8.960.952 TL (31 Aralık 2011: 6.222.748 TL) tutarında ertelenmiş komisyon gideri hesaplamış ve finansal tablolarda bunun 3.084.337 TL'lik (31 Aralık 2011: 2.204.285 TL) kısmı kısa vadeli ertelenmiş üretim giderleri 5.876.615 TL'lik (31 Aralık 2011: 4.018.463 TL) kısmı ise uzun vadeli ertelenmiş üretim giderleri hesap kalemleri altında muhasebeleştirilmiştir. Emeklilik sözleşmelerine istinaden ertelenmiş komisyon giderlerindeki değişim ise gelir tablosunda diğer teknik gelirler hesap kalemi altında muhasebeleştirilmektedir.

## Yapı Kredi Sigorta A.Ş.

### 31 Aralık 2012 tarihi itibarıyla konsolide finansal tablolara ilişkin açıklayıcı dipnotlar (devamı)

(Para birimi aksi belirtilmedikçe Türk Lirası ("TL") olarak gösterilmiştir.)

## 2. Önemli muhasebe politikalarının özeti (devamı)

Katılımcıların bireysel emeklilik hesabına yapılan katkı payları üzerinden azami yüzde sekiz oranını aşmamak kaydıyla alınan gider kesintileri ise, yönetim gideri kesintisi hesabı altında takip edilmektedir.

Giriş aidatı gelirleri hesabında, katılımcıların bireysel emeklilik sistemine ilk kez katılması sırasında veya yeni bir bireysel emeklilik hesabı açtırması durumunda katılımcılardan emeklilik sözleşmesinin imzalandığı tarihte geçerli olan asgari ücretin aylık tutarını aşmamak kaydıyla tahakkuk eden tutar izlenmektedir. Grup emeklilik ürünleri bazında bireysel planlarında giriş aidatı tutarının yarısını ilk sözleşme yılı içerisinde katkı payı ödeme vadelerinde tahsil edip, gelir olarak kaydetmekte, diğer yarısını 10 yıl süre ile katılımcının bireysel emeklilik sisteminden ayrıldığı veya başka bir şirkete aktarım talebinde bulunduğu tarihe kadar ertelemektedir. Bununla birlikte Grup başlangıçta aldığı giriş aidatı tutarına istinaden, sözleşmelere 10 yıl süre ile giriş aidatının ertelenen tutarına eşit bir devamlılık ödülünü (TL sözleşmeler için, enflasyona göre endekslenmektedir), katılımcının bireysel emeklilik hesabını 10 yıl süre ile kesintisiz olarak Grup'ta bulundurması durumunda emeklilik hesabına aktarmak üzere tanımlamıştır. Grup devamlılığa bağlı olarak verilmesi muhtemel ve sözleşmeye dayalı olan ödüllerle ilgili yükümlülüğü için 31 Aralık 2012 itibarıyla 10.311.193 TL (31 Aralık 2011: 7.329.495 TL) tutarında karşılık hesaplamış ve finansal tablolarda diğer uzun vadeli yükümlülükler altında muhasebeleştirmiştir. Bu karşılığın hesaplanmasında Grup, katılımcıların bireysel emeklilik hesabını 10 yıl boyunca Grup'ta bulundurması ihtimalini ölçen bir modelleme yapmakta ve bulunan muhtemel tutarı finansal tablolara bugünkü değeri ile yansıtmaktadır. Bu yükümlülük tutarındaki değişim gelir tablosunda faaliyet giderleri hesap kalemi altında muhasebeleştirilmektedir. Bu yükümlülük tutarındaki değişim gelir tablosunda emeklilik faaliyetlerinden giderler içinde diğer teknik giderler hesap kalemi altında muhasebeleştirilmektedir. 9 Ağustos 2008 tarihinden sonra akdedilen sözleşmelerde ise devamlılık ödülü ancak emekliliğe hak kazanılması ile verildiğinden bu tarihten sonraki sözleşmeler için devamlılık ödülü katılımcıların bireysel emeklilik hesabını emekliliğe hak kazandıkları tarihe kadar Grup'ta bulundurması ihtimali üzerinden hesaplanmaktadır.

Emeklilik yatırım fonlarına ilişkin fon portföyünün oluşturulduğu tarih ile fon paylarının tamamen satıldığı tarih arasında oluşan portföy değer değişimleri sermaye avans tahsisi faiz gelirleri olarak gelir tablosuna kaydedilmektedir.

### 2.26 2011/18 sayılı "Sosyal Güvenlik Kurumuna Tedavi Masraflarına İlişkin Yapılan Ödemelerin Muhasebeleştirilmesine ve Sigortacılık Hesap Planında Yeni Hesap Kodu Açılmasına Dair Genelge" Kapsamında Trafik Kazaları Tedavi Masraflarına İlişkin Yapılan Yeni Düzenleme

25 Şubat 2011 tarih ve 27857 sayılı Resmi Gazete'de yayımlanarak yürürlüğe giren "6111 sayılı Bazı Alacakların Yeniden Yapılandırılması ile Sosyal Sigortalar ve Genel Sağlık Sigortası Kanunu ve Diğer Bazı Kanun ve Kanun Hükmünde Kararnemelerde Değişiklik Yapılması Hakkında Kanun" un 59 uncu maddesi ile 2918 sayılı Karayolları Trafik Kanununun 98 inci maddesi değiştirilmiştir.

Bahse konu Kanunun 59 uncu maddesiyle, 25 Şubat 2011 tarihinden itibaren, trafik kazalarına sağlık teminatı sağlayan zorunlu sigortalarda; sigorta şirketlerince yazılan primlerin %15'ini aşmamak üzere Hazine Müsteşarlığınca belirlenecek tutarın Sosyal Güvenlik Kurumu'na ("SGK") aktarılmasını ve bu aktarımla birlikte sigorta şirketlerinin trafik kazalarından kaynaklanan yaralanmalar neticesinde ortaya çıkan tedavi giderlerine ilişkin sorumluluklarının SGK' ya devredildiği hükme bağlanmaktadır. Yine aynı Kanun'un Geçici 1'inci maddesi ile 59'uncu madde kapsamında aktarılacak tutarın %20'sini aşmamak üzere Hazine Müsteşarlığınca belirlenecek tutarın SGK' ya aktarılması ile 25 Şubat 2011 tarihinden önce trafik kazalarından kaynaklanan yaralanmalara ilişkin sunulan tedavi hizmetlerinin de SGK tarafından karşılanacağı hükme bağlanmıştır.

Bu çerçevede Zorunlu Trafik Sigortası, Zorunlu Taşımacılık Sigortası ile Zorunlu Koltuk Ferdi Kaza Sigortası kapsamında tedavi masraflarının ödenmesine ilişkin usul ve esaslar 27 Ağustos 2011 tarih

## Yapı Kredi Sigorta A.Ş.

### 31 Aralık 2012 tarihi itibarıyla konsolide finansal tablolara ilişkin açıklayıcı dipnotlar (devamı)

(Para birimi aksi belirtilmedikçe Türk Lirası ("TL") olarak gösterilmiştir.)

#### 2. Önemli muhasebe politikalarının özeti ( devamı)

ve 28038 sayılı Resmi Gazete'de yayımlanan "Trafik Kazaları Nedeniyle İlgililere Sunulan Sağlık Hizmet Bedellerinin Tahsiline İlişkin Usul ve Esaslar Hakkında Yönetmelik" ve 2011/17 sayılı Genelge ile düzenlenmiştir. Söz konusu uygulamaların muhasebeleştirilmesine ilişkin usul ve esaslar ise 2011/18 sayılı "Sosyal Güvenlik Kurumuna Tedavi Masraflarına İlişkin Yapılan Ödemelerin Muhasebeleştirilmesine ve Sigortacılık Hesap Planında Yeni Hesap Kodu Açılmasına Dair Genelge" ile açıklanmıştır.

2011/18 sayılı Genelge'ye göre Grup'un ilgili branşlarda vermiş olduğu teminatlara ilişkin tedavi gideri ödeme yükümlülüğü kalmadığından AZMM gelişim üçgenlerinde Kanun kapsamına giren tedavi giderlerine ilişkin tüm veriler çıkarılmıştır. Aynı genelgeye göre Kanun'un Geçici 1. maddesine göre Kanun'un yayımlandığı tarihten önce meydana gelen trafik kazalarına ilişkin olarak Şirket'in, kayıtlarında takip ettiği tedavi masraflarına ilişkin kanunun yürürlüğe girdiği tarihten önce gerçekleşen hasarlara ilişkin muallak hasar dosyaları ile söz konusu tedavi masraflarına ilişkin hesaplanan tasfiye edilecek IBNR tutarını ödenen hasarlar hesabına kaydetmesi gerekmektedir. Grup ihtiyatlılık gereği daha önce bu kapsamdaki hukuki süreci devam eden dosyalarını tasfiye etmemiş olup, ilgili Genelge sonrasında bu dosyaları kapatarak SGK'ya borçlar hesabına aktarmıştır. Tasfiye edilecek IBNR tutarı, 31 Mart 2011 tarihi itibarıyla düzenlenen AZMM tablosu hem tedavi masraflarına ilişkin veriler dahil hem de bu veriler hariç olarak yapılan iki hesaplamanın farkı olarak ele alınmıştır. 17 sayılı Genelge hükümleri çerçevesinde Hazine Müsteşarlığı tarafından Grup'a bildirilen yükümlülükler ile belirtilen hesaplama sonucu bulunan tutarın ilgili döneme isabet eden kısımları arasında oluşan fark ilgili bilanço hesabına yansıtılmış ve diğer teknik gelirler veya giderler hesabına aktarılmıştır.

Grup, 2011/18 sayılı Genelge'ye göre tedavi giderleri ile birlikte olan ölüm ve maluliyet tazminatlarının ayrıştırılmasını yapmış ve finansal tabloların hazırlanmasında yapılan hesaplamalara sadece tedavi masrafları konu edilmiştir.

Grup'a Zorunlu Trafik Sigortası kapsamında, 2011 yılı için 6111 sayılı Kanunun yayımından önce meydana gelen trafik kazaları bakımından Sosyal Güvenlik Kurumuna aktarılacak tutar ile, Zorunlu Taşımacılık Sigortası ve Zorunlu Koltuk Ferdi Kaza Sigortası kapsamında, 2011 yılı için 6111 sayılı Kanunun yayımından önce meydana gelen trafik kazaları bakımından Sosyal Güvenlik Kurumuna aktarılacak tutarın hesabında kullanılacak katsayılar Hazine Müsteşarlığı tarafından bildirilmiştir.

Bu çerçevede Grup, 2011/18 sayılı Genelge'de yapılan açıklamalara göre Kanunun yayım tarihinden önce ve sonrası için hesaplamış olduğu ve kendisine bildirilmiş olan tutarları finansallarına aktarmıştır.

Yukarıda bahsedilen Kanun ve yönetmelikler çerçevesinde SGK'ya yapılan aktarımlar sebebiyle 31 Aralık 2012 tarihi itibarıyla Grup, Kanun sonrası dönem ile ilgili SGK'ya devredilecek primler nedeni ile gelir tablosuna 7.040.181 TL tutarında gider yansıtmıştır (31 Aralık 2011: 1.992.213 TL). Bu işlemin gelecek yıllardaki net etkisi Hazine Müsteşarlığı'nın bildirimlerine bağlı olarak kesinleşecektir.

#### 2.27 2011/23 sayılı "Gerçekleşmiş Ancak Raporlanmamış Tazminat Karşılığı (IBNR) Hesaplamasına İlişkin Açıklamalar Hakkında Genelge" Kapsamında "Dava Sürecindeki Hasar Muallakları" İle İlgili Düzenleme:

Sigorta ve Reasürans Şirketleri ile Emeklilik Şirketlerinin Finansal raporlamaları hakkında Yönetmeliğin 4 üncü maddesinin birinci fıkrasına göre "Şirket faaliyetlerinin, ikinci fıkrada belirtilen konularda Müsteşarlıkça çıkarılacak tebliğler hariç olmak üzere, bu Yönetmelik ile TMSK'nun finansal tabloların hazırlanma ve sunulma esaslarına ilişkin mevzuat hükümleri çerçevesinde muhasebeleştirilmesi esastır." Aynı Yönetmeliğin 6 ıncı maddesinin birinci fıkrasında ise bilanço, "şirketlerin belirli bir tarihteki iktisadi ve mali durumunu yansıtan, varlıklarını, borçlarını ve özsermayelerini, aktif ve pasif hesaplar şeklinde gerçeğe uygun ve doğru bir biçimde gösteren tablo" olarak tanımlanmıştır.

## Yapı Kredi Sigorta A.Ş.

### 31 Aralık 2012 tarihi itibarıyla konsolide finansal tablolara ilişkin açıklayıcı dipnotlar (devamı)

(Para birimi aksi belirtilmedikçe Türk Lirası ("TL") olarak gösterilmiştir.)

## 2. Önemli Muhasebe Politikalarının Özeti (Devamı)

Bu çerçevede finansal raporların gerçek durumu yansıtabilmesi adına 2011/23 sayılı genelge ile dava sürecinde olan dosyalar için kazanma ve kaybetme ihtimalinin değerlendirilmesi suretiyle karşılık ayrılması gerektiği ve dava sürecinde olan dosyalar için hangi esaslara göre muallak tazminat karşılığında indirim yapılabileceği belirtilmiştir.

İlgili genelgede belirtilen esaslara uygun olarak davanın sonuçlanma tarihi dikkate alınarak hesaplanan yapıldığı 1 Ocak - 31 Aralık 2012 dönemi sonundan geriye doğru son beş yıllık gerçekleştirmelere göre alt branşlar itibarıyla aleyhe açılan davaların tutarları üzerinden kazanma oranı hesaplanmış ve bu kazanma oranına göre dava sürecinde olan dosyalar için tahakkuk ettirilen muallak dosyalardan 15.408.138 TL, net 8.456.492 TL (31 Aralık 2011: Brüt 8.032.012 TL, Net 5.621.282 TL) indirim yapılmış olup, alt branş bazında kullanılan kazanma oranlarına aşağıda yer verilmiştir.

### 31 Aralık 2012

Brans	Kazanma oranı (%)	Brüt	Net
C.M.R Sorumluluk Sigortası	25,00	29.119	17.369
Elektronik Cihaz Sigortası	16,16	79.367	15.192
Emtea Nakliyat Sigortası	25,00	166.001	87.015
Ferdi Kaza Sigortası	5,08	15.437	13.675
Hırsızlık Sigortası	25,00	209.171	121.604
İnşaat Sigortası	18,00	345.110	16.538
İşveren Mali Sorumluluk Sigortası	10,33	53.239	29.045
Karayolları Motorlu Araçlar Zorunlu Mali Sorumluluk Sigortası	11,47	3.681.975	3.528.942
Kasko Sigortası	25,00	1.261.802	1.231.843
M.K.T. Araçları İhtiyari Mali Sorumluluk Sigortası	22,62	1.245.749	1.174.494
Makine Kırılması Sigortası	25,00	427.317	54.238
Makine Montaj Sigortası	25,00	11.519	1.224
Tıbbi Kötü Uygulamaya İlişkin Zorunlu Mali Sorumluluk Sigortası	15,00	1.238.144	911.468
Üçüncü Şahıslara Karşı Mali Sorumluluk Sigortası	25,00	451.322	196.296
Yangın Sigortası	25,00	6.051.118	918.190
Zorunlu Karayolu Taşımacılık Mali Sorumluluk Sigortası	10,94	141.139	139.261
Zorunlu Karayolu Yolcu Taşımacılık Mali Sorumluluk Sigortası	0,032	609	98
<b>Toplam</b>		<b>15.408.138</b>	<b>8.456.492</b>

### 31 Aralık 2011

Brans	Kazanma oranı (%)	Brüt	Net
C.M.R Sorumluluk Sigortası	25,00	27.241	16.218
Elektronik Cihaz Sigortası	25,00	40.386	7.994
Emtea Nakliyat Sigortası	25,00	114.960	47.677
Ferdi Kaza Sigortası	3,19	6.969	6.165
Hırsızlık Sigortası	25,00	467.141	256.066
İnşaat Sigortası	18,48	298.564	14.771
İşveren Mali Sorumluluk Sigortası	6,27	7.492	5.712
Karayolları Motorlu Araçlar Zorunlu Mali Sorumluluk Sigortası	12,18	2.575.650	2.435.174
Kasko Sigortası	25,00	1.393.845	1.349.558
M.K.T. Araçları İhtiyari Mali Sorumluluk Sigortası	21,13	838.565	789.492
Makine Kırılması Sigortası	25,00	423.742	38.673
Makine Montaj Sigortası	25,00	16.796	1.748
Tekne Sigortası	0,15	858	429
Üçüncü Şahıslara Karşı Mali Sorumluluk Sigortası	25,00	413.967	151.790
Yangın Sigortası	25,00	1.405.836	499.815
<b>Toplam</b>		<b>8.032.012</b>	<b>5.621.282</b>

## Yapı Kredi Sigorta A.Ş.

### 31 Aralık 2012 tarihi itibariyle konsolide finansal tablolara ilişkin açıklayıcı dipnotlar (devamı)

(Para birimi aksi belirtilmedikçe Türk Lirası ("TL") olarak gösterilmiştir.)

#### 3. Önemli muhasebe tahminleri ve hükümleri

Finansal tabloların hazırlanması, bilanço tarihleri itibariyle raporlanan varlıklar ve yükümlülüklerin tutarlarını, şarta bağlı varlıkların ve yükümlülüklerin açıklanmasını ve hesap dönemi boyunca raporlanan gelir ve giderlerin tutarlarını etkileyebilecek tahmin ve varsayımların kullanılmasını gerektirmektedir. Muhasebe değerlendirme, tahmin ve varsayımları, geçmiş tecrübe ve diğer faktörler ile o günün koşullarıyla gelecekteki olaylar hakkında makul beklentiler dikkate alınarak değerlendirilir. Bu değerlendirme ve tahminler, yönetimin mevcut olaylar ve işlemlere ilişkin en iyi bilgilerine dayanmasına rağmen, fiili sonuçlar varsayımlarından farklılık gösterebilir.

Finansal tabloların hazırlanmasında Şirket yönetiminin, raporlanan varlık ve yükümlülük tutarlarını etkileyecek, bilanço tarihi itibariyle vukuu muhtemel yükümlülük ve taahhütleri ve raporlama dönemi itibariyle gelir ve gider tutarlarını belirleyen varsayımlar ve tahminler yapması gerekmektedir.

Gerçekleşmiş sonuçlar tahminlerden farklı olabilmektedir. Tahminler düzenli olarak gözden geçirilmekte, gerekli düzeltmeler yapılmakta ve gerçekleştirildiği dönemde gelir tablosuna yansıtılmaktadırlar. Kullanılan tahminler, başlıca; sigorta muallak tazminat karşılıkları, diğer teknik karşılıklar, finansal varlıkların gerçeğe uygun değer hesaplamaları ile varlıkların değer düşüklüğü karşılıklarıyla bağlantılı olup ilgili dipnotlarda bu tahmin ve varsayımlar detaylarıyla açıklanmıştır. Bunların dışında finansal tabloların hazırlanmasında kullanılan önemli tahminler aşağıda yer almaktadır

#### Kıdem tazminatı karşılığı:

Grup, ilişikteki finansal tablolarda kıdem tazminatı karşılığını aktüeryal varsayımlar kullanarak hesaplamış ve kayıtlarına yansıtmıştır. Grup'un, 31 Aralık 2012 tarihi itibariyle, kıdem tazminatı yükümlülüğü 10.778.698 TL (31 Aralık 2011 – 8.700.530 TL)'dir.

#### Şüpheli alacaklar karşılığı:

Grup, aracılarından ve sigortalılardan idari ve kanuni takipteki alacakları için 31 Aralık 2012 tarihinde sona eren ara döneme ait finansal tablolarında 2.605.278 TL (31 Aralık 2011:2.653.511 TL) tutarında şüpheli alacak karşılığı ayırmıştır. Grup ayrıca kanuni takipte olmayan ancak tahsil edemeyeceğini düşündüğü alacakları için de 2.522.581 TL (31 Aralık 2011: 2.275.148 TL) tutarında sigortacılık faaliyetlerinden alacak karşılığı ayırmıştır.

#### Rücu alacakları:

Grup, 31 Aralık 2012 tarihi itibariyle tahakkuk esasına göre dava ve icra safhasında olan rücu alacakları ve mutabık kalınmamış şahıs rücu alacakları için şüpheli alacak karşılığı sonrası (reasürans hissesi düşüldükten sonra), 9.006.480 TL (31 Aralık 2011: 9.313.588 TL) tutarında net rücu alacağını kayıtlara almıştır.

#### Muallak tazminat karşılığı:

Muallak tazminat karşılığı hesaplanırken birçok tahmin ve hükümlerin yanı sıra eksper, bilirkişi, danışman görüşü gibi kesin kanıtlara da başvurulur. Muallak tazminat karşılığı tutarlarının kesin olarak son haline ulaşması uzun zaman alabilmektedir. Bu nedenle muallak tazminat karşılığı hesaplamasında aktüeryal zincirleme merdiven metodu ile Grup'un geçmiş yıllar hasar gelişim tutarları deneyimi de baz alınmaktadır. Geçmiş yıllar hasar gelişimi gelecekteki hasar tutarları hesaplamasında kullanılmaktadır. Bu hesaplama, ödenen hasarlar gelişimleri, geçmişte hasar başına düşen ortalama tazminat tutarı, geçmiş hasar sayıları ile beklenen hasar/prim oranı dikkate alınarak yapılmaktadır. Teknik Karşılıklar Yönetmeliği uyarınca, 30 Eylül 2010 tarihinden itibaren, hesap dönemi sonu itibariyle uygulama esasları Müsteşarlıkça belirlenen aktüeryal zincirleme merdiven yöntemleri kullanılarak gerçekleştirilmiş ancak rapor edilmemiş tazminat bedeli hesap edilir. Tahakkuk etmiş ve hesaben tespit

## Yapı Kredi Sigorta A.Ş.

### 31 Aralık 2012 tarihi itibariyle konsolide finansal tablolara ilişkin açıklayıcı dipnotlar (devamı)

(Para birimi aksi belirtilmedikçe Türk Lirası ("TL") olarak gösterilmiştir.)

#### 3. Önemli muhasebe tahminleri ve hükümleri (devamı)

edilmiş muallak tazminat karşılığı ile seçilen aktüeryal zincirleme merdiven yöntemi arasındaki fark gerçekleşmiş ancak rapor edilmemiş tazminat bedelidir.

Ayrıca, aktüer tarafından büyük hasar ayıklaması yapılan branşlarda da, ayıklanan büyük hasarlar için bir sonraki yıl yeterlilik farkı hesaplaması yapılır.

Hazine Müsteşarlığı'nın "Sigorta Ve Reasürans İle Emeklilik Şirketlerinin Teknik Karşılıklarına ve Bu Karşılıkların Yatırılacağı Varlıklara İlişkin Yönetmelikte Değişiklik Yapılmasına Dair Yönetmelik" hakkındaki 2012/316 sayılı sirküleri uyarınca gerçekleşmiş ancak rapor edilmemiş tazminat bedellerinin test edilmesi için yapılan hesaplamalar 30 Haziran 2012 tarihi itibariyle kaldırılmıştır.

Büyük hasar eliminasyonu Hazine Müsteşarlığı tarafından yayımlanan 18 Ekim 2011 tarih ve 2011/16 sayılı Genelgenin "F-Büyük Hasarlar Maddesi" gereğince hesaplanır. Büyük hasar eliminasyonu yapılan branşlar, Yangın ve Doğal Afetler, Kara Araçları Sorumluluk-Trafik ve Genel Sorumluluk branşlarıdır.

Grup'un 31 Aralık 2012 tarihi itibariyle muallak tazminat karşılığı tutarı net 168.419.406 TL (31 Aralık 2011: 134.211.971 TL)'dir.

#### Ertelenen vergi:

Ertelenmiş vergi, bilanço yükümlülüğü metodu dikkate alınarak, aktif ve pasiflerin finansal raporlamada yansıtılan değerleri ile yasal vergi hesabındaki bazları arasındaki geçici farklardan oluşan vergi etkileri dikkate alınarak yansıtılmaktadır. Ertelenmiş vergi varlığı hesaplamasında çeşitli tahmin ve hükümler kullanılmaktadır. Grup, 31 Aralık 2012 tarihi itibariyle 8.407.149 TL (31 Aralık 2011 – 9.349.222 TL) tutarında net ertelenmiş vergi varlığı hesaplamış ve kayıtlarına yansıtılmıştır.

Grup 31 Aralık 2011 tarihli finansal tablolarını hazırladığı tarih itibariyle kurumlar vergisi hesabında dikkate aldığı 6.904.010 TL tutarındaki kalemleri 30 Nisan 2012 tarihli kurumlar vergisi beyannamesini verirken yeniden gözden geçirmiş ve bu tutarlara hesaplamada yer vermemiştir. Bu kalemler finansal tabloların hazırlandığı tarihte ertelenmiş vergiye konu edildiğinden bu değişiklik ilgili dönem için sadece kurumlar vergisi karşılığı ile ertelenmiş vergi hesabı arasında bir geçişmeye neden olmuştur.

#### 4. Sigorta ve finansal riskin yönetimi

##### *Sigorta riski*

Sigorta sözleşmelerine ilişkin risk, sigorta konusu olayın gerçekleşmesi ihtimali ve bu olaydan kaynaklanacak olan hasar tutarının bilinmiyor olmasıdır. Sigorta sözleşmelerinin doğası gereği, söz konusu risk rastlantısaldır ve dolayısıyla tam olarak tahmin edilemez.

Fiyatlandırma ve karşılık ayırma metodlarına ihtimal teorisinin uygulandığı bir poliçe portföyünde, Grup'un sigorta sözleşmeleriyle ilgili olarak maruz kaldığı temel risk, ödenen hasar ve tazminatların sigortacılık karşılıklarının kayıtlı değerlerinin üstünde gerçekleşmesidir. Grup poliçe yazma stratejisini, kabul edilen sigorta risklerinin tipine ve oluşan hasarlara göre belirlemektedir.

Grup'un fiyatlandırması, istatistiksel analize, geçmiş dataya ve ilgili ürüne uygun düşen mortalite tablolarına göre yapılmaktadır. Grup söz konusu riskleri, şekillendirmiş olduğu poliçe yazma stratejisi ve bütün branşlarda tarafı olduğu reasürans anlaşmaları ile yönetmektedir. Hayat ve Ferdi Kaza branşlarında risk kabul politikası uyarınca aşağıdaki unsurlar dikkate alınır:



## Yapı Kredi Sigorta A.Ş.

### 31 Aralık 2012 tarihi itibariyle konsolide finansal tablolara ilişkin açıklayıcı dipnotlar (devamı)

(Para birimi aksi belirtilmedikçe Türk Lirası ("TL") olarak gösterilmiştir.)

#### 4. Sigorta ve finansal riskin yönetimi (devamı)

- Bireysel sigortalarda sigortalı yaşı, sigorta bedeli dikkate alınarak sağlık beyanları ve raporları,
- Grup sigortalarda gruptaki kişi sayısına ve sigortalının zorunlu veya ihtiyari olmasına göre sağlık beyanları ve raporları,
- Fiyatlandırmada, sigortalının sağlık durumuna göre sür prim uygulanması, ek şart konulması veya teminatın indirilmesi veya reddedilmesi ile ilgili bilgiler,
- Yüksek tutarlı teminatlarda sağlık belgeleri yanında, sigortalının maddi durumu ile ilgili belgeler

Sigorta riskinin (sigorta edilen azami tutar) branş bazında dağılımı aşağıda özetlenmiştir (sağlık branşı hariç):

	31 Aralık 2012	31 Aralık 2011
Kara araçları sorumluluk	298.583.494.100	693.789.187.489
Yangın ve doğal afetler	102.391.233.637	73.308.701.533
Kaza	293.488.236.995	93.448.492.985
Genel zararlar	73.132.641.493	43.522.760.430
Hayat	21.102.998.048	17.876.041.658
Genel sorumluluk	13.236.696.946	14.724.505.215
Nakliyat	21.209.040.601	11.538.488.455
Kara araçları	9.593.066.079	6.396.348.377
Hava araçları sorumluluk	4.663.391.100	5.852.853.650
Hava araçları	1.406.194.667	726.855.949
Hukuksal koruma	1.050.545.619	481.581.900
Su araçları	795.686.164	442.224.790
<b>Toplam</b>	<b>840.653.225.449</b>	<b>962.108.042.431</b>

Grup'un hayat sigortaları fiyatlandırma politikalarına bağlı olarak maruz kaldığı riskler aşağıda anlatılmıştır:

#### Mortalite Riski:

Gerçekleşen ölüm hasarlarının, ölüm riskinin fiyatlandırmasında kullanılan mortalite tablolarındaki ölüm ihtimallerinden daha yüksek olmasıdır. Grup, ürüne göre uygun mortalite tablolarını kullanmaktadır. Ayrıca ürün bazında hasar prim oranlarına göre, tarifeler üzerinde gerekli değişiklikler yapılmaktadır. Grup, hayat sigortası sözleşmelerinin fiyatlandırmasını yaparken CSO 53-58, CSO 80 veya CSO 2011 mortalite tablolarını kullanmaktadır.

#### Teknik Faiz Riski:

Birikimli hayat ürünlerinde sigortalılara minimum "teknik faiz oranı" kadar faiz garanti edilmektedir. Şirket, piyasa faiz oranlarının garanti edilen faiz oranından düşük olması durumunda teknik faiz riskine maruz kalabilecektir. Bununla birlikte, 2000 yılındaki tarife değişikliği ile bu riski azaltmak adına garanti edilen teknik faizin enflasyon oranı ile sınırlandırılmasına ilişkin hüküm eklenmiştir.

## Yapı Kredi Sigorta A.Ş.

### 31 Aralık 2012 tarihi itibarıyla konsolide finansal tablolara ilişkin açıklayıcı dipnotlar (devamı)

(Para birimi aksi belirtilmedikçe Türk Lirası ("TL") olarak gösterilmiştir.)

#### 4. Sigorta ve finansal riskin yönetimi (devamı)

##### *Duyarlılık analizleri*

##### *Finansal risk*

Grup, sahip olduğu finansal varlıklar, reasürans varlıkları ve sigortacılık yükümlülüklerinden dolayı finansal risklere maruz kalmaktadır. Özet olarak temel finansal risk, finansal varlıklardan sağlanan gelirlerin, sigorta sözleşmelerinden kaynaklanan yükümlülüklerin karşılanmasında yetersiz kalmasıdır. Finansal riskin en önemli bileşenleri piyasa riski (kur riski, piyasa değeri faiz oranı riski, nakit akımı faiz oranı riski ve fiyat riskini içerir), kredi riski ve likidite riskidir. Grup'un genel risk yönetimi programı, finansal piyasaların değişkenliğine ve bunun Grup'un finansal performansı üzerindeki muhtemel olumsuz etkilerinin asgari seviyeye indirilmesine yoğunlaşmaktadır. Risk yönetimi, Grup yönetimi tarafından Yönetim Kurulu'nca onaylanmış usuller doğrultusunda gerçekleştirilmektedir.

##### *(b) Piyasa riski*

##### *i. Nakit akım faiz oranı riski*

Grup, değişken faiz oranlı finansal varlıkların ve yükümlülüklerinin tabi olduğu faiz oranlarının değişiminin etkisinden doğan faiz oranı riskine maruz kalmaktadır. Söz konusu risk, faiz oranına duyarlı olan varlık ve yükümlülükleri dengelemek suretiyle oluşan doğal tedbirlerle yönetilmektedir.

Değişken faiz oranlı finansal varlıklar, Grup'u faiz oranı riskine maruz bırakmaktadır. 31 Aralık 2012 tarihinde değişken faizli finansal varlıklarına uygulanan piyasa faiz oranı % 1 yüksek/düşük olsaydı ve diğer tüm değişkenler sabit kalsaydı, ilgili döneme ait net gelir 231.181 TL (31 Aralık 2011: 197.867 TL) daha yüksek/düşük olacaktı.

##### *ii. Kur riski*

Grup, döviz cinsinden alacak ve borçların Türk Lirası'na çevrilmesinden dolayı döviz kuru değişikliklerinden doğan kur riskine maruz kalmaktadır. Bu riskler, döviz pozisyonunun analiz edilmesi ile takip edilmektedir.

31 Aralık 2012 tarihi itibarıyla Euro, TL karşısında %10 oranında değer kazansaydı/kaybetseydi ve diğer tüm değişkenler sabit kalsaydı, Euro cinsinden alacak ve borçların çevrimi dolayısıyla oluşacak kur farkı karı/zararı sonucu net varlıklar 1.389.261 TL (31 Aralık 2011: 874.707 TL) daha yüksek/düşük olacaktı.

31 Aralık 2012 tarihi itibarıyla ABD Doları, TL karşısında %10 oranında değer kazansaydı/kaybetseydi ve diğer tüm değişkenler sabit kalsaydı, ABD Doları cinsinden alacak ve borçların çevrimi dolayısıyla oluşacak kur farkı zararı/karı sonucu net varlıklar 2.314.746 TL (31 Aralık 2011: 1.723.476 TL) daha yüksek/düşük olacaktı.

31 Aralık 2012 ve 2011 tarihleri itibarıyla Grup'un döviz cinsinden satılmaya hazır finansal varlığı bulunmadığından, kur değişikliklerinin Grup'un özsermaye hesapları arasında yer alan "Finansal varlıkların değerlendirilmesi" hesabı üzerinde bir etkisi olmamaktadır.

Grup'un döviz cinsinden olan varlık ve yükümlülüklerine ilişkin bilgiler ilgili dipnotlarda yer almaktadır.

## Yapı Kredi Sigorta A.Ş.

### 31 Aralık 2012 tarihi itibarıyla konsolide finansal tablolara ilişkin açıklayıcı dipnotlar (devamı)

(Para birimi aksi belirtilmedikçe Türk Lirası ("TL") olarak gösterilmiştir.)

#### 4. Sigorta ve finansal riskin yönetimi (devamı)

##### iii. Fiyat riski

Grup'un finansal varlıkları, Grup'u fiyat riskine maruz bırakmaktadır. Grup emtea fiyat riskine maruz değildir.

31 Aralık 2012 tarihi itibarıyla Grup'un satılmaya hazır olarak sınıflandırılan kota edilmiş hisse senedi yatırımı bulunmamaktadır. (31 Aralık 2011: Yoktur)

31 Aralık 2012 tarihi itibarıyla Grup'un sabit faizli satılmaya hazır borçlanma araçları piyasa değerinden tutulmaktadır. Piyasa faiz oranları %1 oranında artsaydı azalsaydı ve diğer tüm değişkenler sabit kalsaydı, ilgili döneme ait "Finansal varlıkların değerlemesi" hesabı üzerindeki 4.891.007 TL (31 Aralık 2011: 7.082.036 TL) daha yüksek/düşük olacaktı.

31 Aralık 2012 tarihi itibarıyla Grup'un gerçeğe uygun değer farkı gelir tablosuna yansıtılan finansal varlıkları piyasa değerinden tutulmaktadır. Gerçeğe uygun değer farkı gelir tablosuna yansıtılan finansal varlıkların piyasa fiyatı %1 oranında değişseydi ve diğer tüm değişkenler sabit kalsaydı, net varlıklar üzerindeki etki 30.290 TL (31 Aralık 2011: 60.030 TL) olacaktı.

Yukarıda açıklanan piyasa riskine ilişkin duyarlılık analizleri vergi öncesi hesaplanan etkileri yansıtmaktadır.

##### (b) Kredi riski

Finansal varlıkların mülkiyeti, karşı tarafın sözleşmenin şartlarını yerine getirmeme riskini taşır. Grup'un kredi riski, nakit ve nakit benzerleri ile banka mevduatları, finansal varlıklar, sigortacılık yükümlülüklerindeki reasürans payları, reasürans şirketlerinden alacaklar ve sigortalılardan ve aracı kurumlardan olan prim alacaklarından kaynaklanmaktadır. Bu riskler, Grup yönetimi tarafından karşı tarafa olan toplam kredi riski olarak görülmektedir.

Grup kredi ve alacaklar olarak sınıflandırılan finansal varlıklarının ve sigorta faaliyetlerinden kaynaklanan alacaklarının (reasürans alacakları dahil) kredi riskini alınan teminat ve karşı taraf seçiminde uyguladığı prosedürler ile takip etmekte ve sınırlandırmaktadır. Bu alacaklar ile ilgili diğer açıklamalar 12 no'lu dipnotta verilmiştir.

Grup'un kredi ve alacak grubu dışında kalan ve kredi riskine tabi finansal varlıkları genellikle devlet iç borçlanma senetleri, özel sektör tahvil ve yatırım fonları Türkiye'de yerleşik banka ve diğer finansal kurumlarda tutulan vadeli ve vadesiz mevduat ile teşkilatlanmış borsalardan olan alacakları temsil etmekte ve bu alacaklar yüksek kredi riskine sahip olarak kabul edilmemektedir.

##### (c) Likidite riski

Grup, sigorta sözleşmelerinden kaynaklanan yükümlülüklerin karşılanabilmesi için elinde bulunan nakit kaynakları kullanmaktadır. Likidite riski, makul bir maliyet dahilinde, borçların ödenmesi için yeterli nakdin bulunmaması riskidir. Yönetim, söz konusu borçların ödenmesine yetecek tutarda fon bulundurulmasıyla ilgili limitleri belirler.

## Yapı Kredi Sigorta A.Ş.

### 31 Aralık 2012 tarihi itibariyle konsolide finansal tablolara ilişkin açıklayıcı dipnotlar (devamı)

(Para birimi aksi belirtilmedikçe Türk Lirası ("TL") olarak gösterilmiştir.)

#### 4. Sigorta ve finansal riskin yönetimi (devamı)

Aşağıdaki tablo, Grup'un finansal ve sigorta yükümlülüklerinin bilanço tarihleri itibariyle sözleşmeden kaynaklanan veya beklenen vadelerine kalan sürelerine göre dağılımını göstermektedir. Tabloda gösterilen tutarlar, sigorta ve reasürans şirketlerine borçlar dışında iskonto edilmemiş değerlerdir.

Sözleşmeden kaynaklanan nakit akımları				
31 Aralık 2012	3 aya kadar	3 ay - 1 yıl	1 yıl -5 yıl	Toplam
Sigorta ve reasürans şirketlerine borçlar	13.672.190	7.053.423	-	20.725.613
SGK'ya Borçlar	1.505.869	2.003.380	5.421.227	8.930.476
	<b>15.178.059</b>	<b>9.056.803</b>	<b>5.421.227</b>	<b>29.656.089</b>

Beklenen nakit akımları					
31 Aralık 2012	3 aya kadar	3 ay - 1 yıl	1 yıl - 5 yıl	5 yıldan uzun	Toplam
Hayat matematik karşılığı - net (**)	23.545.877	97.460.429	269.207.333	120.244.096	510.457.735
Muallak hasar karşılığı - net (*)	49.571.434	38.010.991	80.836.981	-	168.419.406
Devam eden riskler karşılığı - net	89.800	1.624.353	11.984	105	1.726.242
Dengeleme karşılığı - net	-	-	-	16.151.466	16.151.466
İkramiye ve İndirimler Karşılığı	-	1.468.744	1.129.573	-	2.598.317
	<b>73.207.111</b>	<b>138.564.517</b>	<b>351.185.871</b>	<b>136.395.667</b>	<b>699.353.166</b>

Sözleşmeden kaynaklanan nakit akımları				
31 Aralık 2011	3 aya kadar	3 ay - 1 yıl	1 yıl -5 yıl	Toplam
Sigorta ve reasürans şirketlerine borçlar	2.438.022	1.868.350	-	4.306.372
SGK'ya Borçlar	1.728.521	-	5.909.162	7.637.683
	<b>4.166.543</b>	<b>1.868.350</b>	<b>5.909.162</b>	<b>11.944.055</b>

Beklenen nakit akımları					
31 Aralık 2011	3 aya kadar	3 ay - 1 yıl	1 yıl - 5 yıl	5 yıldan uzun	Toplam
Hayat matematik karşılığı - net(**)	14.241.795	95.435.468	313.980.243	127.225.580	550.883.086
Muallak hasar karşılığı - net (*)	40.593.611	29.708.560	63.909.800	-	134.211.971
Devam eden riskler karşılığı - net	196.882	3.806.908	121.743	24	4.125.557
Dengeleme karşılığı - net	-	-	-	9.910.887	9.910.887
İkramiye ve İndirimler Karşılığı	-	2.075.511	-	-	2.075.511
	<b>55.032.288</b>	<b>131.026.447</b>	<b>378.011.786</b>	<b>137.136.491</b>	<b>701.207.012</b>

(\*) Grup dava konusu muallak hasarların ödenmesinin bir yıldan daha uzun bir sürede gerçekleşeceğini öngörmektedir. Muallak hasarlar karşılığı ve kazanılmış primler karşılığının tamamını bilançoda kısa vadeli olarak sınıflandırılmıştır.

(\*\*) Grup hayat matematik karşılıklarının bir kısmının iştiralar, vade gelimi ve hayat riskinin gerçekleşmesi sonucu bir yıldan daha kısa bir sürede ödeneceğini öngörmektedir. Hayat matematik karşılığı tutarının tamamını bilançoda uzun vadeli olarak sınıflandırılmıştır.

Grup yukarıda belirtilen yükümlülükleri, aktifinde yer alan finansal varlıklar ve nakit ve nakit benzeri varlıklar ile karşılamayı öngörmektedir.

## Yapı Kredi Sigorta A.Ş.

### 31 Aralık 2012 tarihi itibarıyla konsolide finansal tablolara ilişkin açıklayıcı dipnotlar (devamı)

(Para birimi aksi belirtilmedikçe Türk Lirası ("TL") olarak gösterilmiştir.)

#### 4. Sigorta ve finansal riskin yönetimi (devamı)

##### *Finansal araçların gerçeğe uygun değeri*

Gerçeğe uygun değer, finansal araçların, zorunlu bir satış veya tasfiye işlemi dışında gönüllü taraflar arasındaki bir cari işlemde, el değiştirebileceği bir tutar olup, eğer varsa teşkilatlanmış bir piyasada işlem gören fiyatı ile en iyi şekilde belirlenir.

Finansal araçların tahmini gerçeğe uygun değerleri, Şirket tarafından mevcut piyasa bilgileri ve uygun değerlendirme yöntemleri kullanılarak tespit edilmektedir. 31 Aralık 2012 ve 2011 tarihleri itibarıyla gerçeğe uygun değeri belirlenen finansal varlıkların tümü 1.seviye finansal varlıklardır.

Aşağıdaki yöntem ve varsayımlar, bilançoda gerçeğe uygun değerleri ile yansıtılmayan finansal araçların gerçeğe uygun değerinin tahmininde kullanılmıştır:

##### *Finansal varlıklar*

Yılsonu kurlarıyla çevrilen dövizde dayalı olan bakiyelerin gerçeğe uygun değerlerinin, kayıtlı değerlerine yaklaştığı kabul edilmektedir. Nakit ve nakit benzerlerinin gerçeğe uygun değerlerinin kısa vadeli olmaları dolayısıyla kayıtlı değerlerine yaklaştığı kabul edilmektedir. Esas faaliyetlerden alacakların kayıtlı değerinin ilgili şüpheli alacak karşılığının düşülmesinden sonra gerçeğe uygun değerlerini gösterdiği tahmin edilmektedir. Borsaya kayıtlı olmayan satılmaya hazır finansal varlıkların ise maliyetleri, varsa, değer düşüklüğü çıkarılmış değerleri gerçeğe uygun değerleri olarak kabul edilmektedir.

##### *Finansal yükümlülükler*

Esas faaliyetlerden borçlar ile diğer parasal borçların kayıtlı değerlerinin gerçeğe uygun değerlerine yakın olduğu tahmin edilmektedir.

##### *Sermaye yönetimi*

Şirket'in sermayeyi yönetirken amaçları:

- Hazine Müsteşarlığı'nın gerekli gördüğü sermaye yeterliliği şartlarını yerine getirmek,
- Şirket'in işletmelerin devamlılığı ilkesi çerçevesinde varlığını sürdürmek ve faaliyetlerin devamını sağlayabilmek,
- Sigorta sözleşmelerini risk ile orantılı olarak fiyatlandırarak sermayedarlarına getiri sağlamaktır.

Grup, Sigorta ve Reasürans ile Emeklilik Şirketlerinin Sermaye Yeterliliklerinin Ölçülmesine ve Değerlendirilmesine İlişkin Yönetmelik Madde 10'a göre Haziran ve Aralık dönemlerinde olmak üzere yılda iki defa asgari gerekli özsermaye hesaplamaktadır. Ana Şirket ile Bağlı Ortaklık'ın 31 Aralık 2012 tarihi itibarıyla sermaye yeterliliğinin ölçülmesine ilişkin yönetmelik çerçevesinde hesaplamış olduğu asgari gerekli özsermaye sırasıyla 314.324.670 TL ile 59.412.202 TL'dir. (31 Aralık 2011: 245.298.078 TL ile 54.458.633 TL).

## Yapı Kredi Sigorta A.Ş.

### 31 Aralık 2012 tarihi itibariyle konsolide finansal tablolara ilişkin açıklayıcı dipnotlar (devamı)

(Para birimi aksi belirtilmedikçe Türk Lirası ("TL") olarak gösterilmiştir.)

#### 5. Bölüm bilgileri

Grup'un "Faaliyetlere ilişkin karar almaya yetkili mercii"ye yaptığı faaliyet raporlamasına ilişkin bilgiler "TFRS 8 - Faaliyet Bölümleri" standardı kapsamında bu bölümde açıklanmıştır.

Raporlanacak alt faaliyet bölümlerinin belirlenmesinde üst yönetime verilen raporların yanı sıra, "TFRS 8 - Faaliyet Bölümleri" standardı kapsamında yer alan sayısal alt sınırlar da dikkate alınmış ve prim üretimi ve teknik karlılığına göre toplam tutarın %10'undan fazlasını teşkil eden bölümler ayrı bir faaliyet bölümü olarak değerlendirilmiştir. Grup'un poliçe dağıtım kanalları, direkt satışları ve acente partajlı satışlarından oluşmakta olup, toplam prim üretiminin %10'unu aşan büyük bir sigortalıya satışı bulunmamaktadır. Grup faaliyetlerini Türkiye'de sürdürmektedir. Grup'un ana gelir kalemi poliçeler üzerinden alınan prim tutarıdır.

Grup yönetiminin belirlediği faaliyet bölümleri 31 Aralık 2012 ve 2011 tarihleri itibariyle aşağıdaki gibidir:

#### Sağlık dışı sigortalar

Sağlık dışı veya elementer sigortalar Grup'un sağlık branşı dışında faaliyette bulunduğu ağırlıklı olarak Kara Araçları (Kasko), Kara araçları sorumluluk (Trafik), Yangın, Nakliyat, Mühendislik ve diğer branşlardaki üretimden oluşmaktadır. Sağlık dışı branşlardaki üretim ağırlıklı olarak acente broker ve banka kanalı ile yapılmakta olup genellikle Türkiye sınırları içindeki risklerin sigortası olarak düzenlenmektedir. Özellikle yangın, kasko ve trafik branşında poliçeler yıllık olarak düzenlenmektedir. Yüksek risk konsantrasyonuna sahip ürünler için yurt içi ve yurt dışı reasürans şirketlerine gerekli devirler ise poliçe ile eş zamanlı düzenlenen ihtiyari reasürans sözleşmeleri ile yapılmaktadır.

#### Sağlık sigortası

Sağlık Sigortası, sigortalıların sigorta süresi içinde hastalanmaları ve/veya herhangi bir kaza sonucu yaralanmaları halinde tedavileri için gerekli masrafları ile varsa gündelik tazminatları, bu genel şartlarla varsa özel şartlar çerçevesinde, poliçede yazılı meblağlara kadar temin eder. Sigortanın coğrafi sınırları poliçede belirtilir.

#### Hayat Sigortaları

Sigortacı, bu sigorta ile bir kimsenin belirli bir süre içinde veya sözleşmede belirtilen şart ve haller içinde ölümü veya o kimsenin sözleşmede belirtilen belli bir süreden fazla yaşaması ihtimalini ya da her iki ihtimali beraber sigorta edebilir.

#### Bireysel Emeklilik Tasarruf ve Yatırım Sistemi

Bireylerin, emekliliğe yönelik tasarruflarının yatırıma yönlendirilmesi ile emeklilik döneminde ek bir gelir sağlanarak refah düzeylerinin yükseltilmesini teminen, gönüllü katılıma ve belirlenmiş katkı esasına dayalı olan bireysel tasarruf sistemidir.

Grup "Faaliyetlere ilişkin karar almaya yetkili mercii"ye sunduğu bölüm raporlarını da "Sigorta ve Reasürans Şirketleri ile Emeklilik Şirketlerinin Finansal Raporlamaları Hakkında Yönetmelik" doğrultusunda, söz konusu yönetmelik ve TMSK tarafından açıklanan TMS ve TFRS ile Hazine Müsteşarlığı tarafından muhasebe ve finansal raporlama esaslarına ilişkin yayımlanan diğer yönetmelik, açıklama ve genelgeler çerçevesinde takip etmektedir.

Grup varlıklarını bölümlere ayırmamakta olup bir bütün olarak ele almaktadır.

## Yapı Kredi Sigorta A.Ş.

### 31 Aralık 2012 tarihi itibarıyla konsolide finansal tablolara ilişkin açıklayıcı dipnotlar (devamı)

(Para birimi aksi belirtilmedikçe Türk Lirası ("TL") olarak gösterilmiştir.)

#### 5. Bölüm bilgileri (devamı)

#### 31 Aralık 2012 tarihinde sona eren döneme ait bölüm sonuçları:

	Sağlık	Sağlık Dışı	Hayat	Emeklilik	Dağıtılmayan	Bölümler arası Düzeltme	Toplam
<b>TEKNİK GELİR</b>	<b>464.709.643</b>	<b>426.629.582</b>	<b>208.171.300</b>	-	-	<b>(2.643.030)</b>	<b>1.096.867.495</b>
1- Kazanılmış Primler (Reasürör Payı Düşülmüş Olarak)	461.345.798	382.127.716	184.973.543	-	-	(2.643.030)	1.025.804.027
1.1- Yazılan Primler (Reasürör payı Düşülmüş Olarak)	506.436.894	427.884.276	187.060.641	-	-	(2.867.972)	1.118.513.839
1.2- Kazanılmamış Primler Karşılığında Değişim	(45.091.096)	(48.155.875)	(2.087.098)	-	-	224.942	(95.109.127)
1.3 - Devam Eden Riskler Karşılığı	-	2.399.315	-	-	-	-	2.399.315
2- Hayat Branşı Yatırım Geliri	-	-	16.005.235	-	-	-	16.005.235
3- Diğer Teknik Gelirler (Reasürör Payı Düşülmüş Olarak)	3.363.845	44.501.866	7.192.522	-	-	-	55.058.233
<b>TEKNİK GİDER</b>	<b>(389.018.892)</b>	<b>(389.461.819)</b>	<b>(131.098.065)</b>	-	-	-	<b>(909.578.776)</b>
1- Gerçekleşen Tazminatlar (Reasürör Payı Düşülmüş Olarak)	(344.504.118)	(272.709.346)	(129.289.744)	-	-	-	(746.503.208)
1.1- Ödenen Tazminatlar (Reasürör Payı Düşülmüş Olarak)	(342.942.987)	(242.654.613)	(126.698.173)	-	-	-	(712.295.773)
1.2- Muallak Tazminatlar Karşılığında Değişim (Reasürör Payı ve Devreden Kısım Düşülmüş Olarak) (+/-)	(1.561.131)	(30.054.733)	(2.591.571)	-	-	-	(34.207.435)
2- İkramiye ve İndirimler Karşılığında Değişim	(339.208)	-	(183.598)	-	-	-	(522.806)
3- Hayat Matematik Karşılığında Değişim	-	-	40.425.351	-	-	-	40.425.351
4- Diğer Teknik Giderler	(44.175.566)	(116.752.473)	(42.050.074)	-	-	-	(202.978.113)
Emeklilik Teknik Gelir	-	-	-	97.361.047	-	-	97.361.047
Emeklilik Teknik Gider	-	-	-	(35.188.845)	-	-	(35.188.845)
	<b>75.690.751</b>	<b>37.167.763</b>	<b>77.073.235</b>	<b>62.172.202</b>	-	<b>(2.643.030)</b>	<b>249.460.921</b>
Mali gelir	-	-	20.786.380	-	95.288.165	(37.204.012)	78.870.533
Personel giderleri	-	-	(55.938.837)	-	(77.277.152)	2.643.030	(130.572.959)
Genel giderler	-	-	-	10.606	(52.988.051)	1.363.585	(51.613.860)
Amortisman gideri	-	-	-	-	(9.106.188)	-	(9.106.188)
Karşılık giderleri. net	-	-	-	-	(2.985.193)	-	(2.985.193)
Vergi	-	-	-	-	(29.032.234)	-	(29.032.234)
Mali Gider	-	-	-	-	(7.495.473)	-	(7.495.473)
Diğer	-	-	-	-	5.936.306	(53.235)	5.883.071
<b>Net Dönem Karı/ (Zararı)</b>	<b>75.690.751</b>	<b>37.167.763</b>	<b>41.920.778</b>	<b>62.182.808</b>	<b>(77.659.820)</b>	<b>(35.893.662)</b>	<b>103.408.618</b>

## Yapı Kredi Sigorta A.Ş.

### 31 Aralık 2012 tarihi itibariyle konsolide finansal tablolara ilişkin açıklayıcı dipnotlar (devamı)

(Para birimi aksi belirtilmedikçe Türk Lirası ("TL") olarak gösterilmiştir.)

#### 5. Bölüm bilgileri (devamı)

#### 31 Aralık 2011 tarihi itibariyle sona eren döneme ait bölüm sonuçları:

	Sağlık	Sağlık Dışı	Hayat	Emeklilik	Dağıtılmayan	Bölümler arası Düzeltme	Toplam
<b>TEKNİK GELİR</b>	<b>376.387.341</b>	<b>336.000.480</b>	<b>245.391.678</b>	-	-	<b>(2.576.148)</b>	<b>955.203.351</b>
1- Kazanılmış Primler (Reasürör Payı Düşülmüş Olarak)	373.904.781	300.777.165	142.004.471	-	-	(2.576.148)	814.110.269
1.1- Yazılan Primler (Reasürör payı Düşülmüş Olarak)	409.564.573	338.705.911	144.715.457	-	-	(2.511.246)	890.474.695
1.2- Kazanılmamış Primler Karşılığında Değişim	(35.659.792)	(34.127.945)	(2.710.986)	-	-	(64.902)	(72.563.625)
1.3 - Devam Eden Riskler Karşılığı	-	(3.800.801)	-	-	-	-	(3.800.801)
2- Hayat Branşı Yatırım Geliri	-	-	87.061.117	-	-	-	87.061.117
3- Diğer Teknik Gelirler (Reasürör Payı Düşülmüş Olarak)	2.482.560	35.223.315	16.326.090	-	-	-	54.031.965
<b>TEKNİK GİDER</b>	<b>(322.360.374)</b>	<b>(304.124.927)</b>	<b>(192.718.562)</b>	-	-	-	<b>(819.203.863)</b>
1- Gerçekleşen Tazminatlar (Reasürör Payı Düşülmüş Olarak)	(291.466.169)	(214.943.080)	(109.243.366)	-	-	-	(615.652.615)
1.1- Ödenen Tazminatlar (Reasürör Payı Düşülmüş Olarak)	(292.499.277)	(203.457.212)	(105.756.731)	-	-	-	(601.713.220)
1.2- Muallak Tazminatlar Karşılığında Değişim (Reasürör Payı ve Devreden Kısım Düşülmüş Olarak) (+/-)	1.033.108	(11.485.868)	(3.486.635)	-	-	-	(13.939.395)
2- İkramiye ve İndirimler Karşılığında Değişim	(1.129.536)	-	(194.304)	-	-	-	(1.323.840)
3- Hayat Matematik Karşılığında Değişim	-	-	(54.500.848)	-	-	-	(54.500.848)
4- Diğer Teknik Giderler	(29.764.669)	(89.181.847)	(28.780.044)	-	-	-	(147.726.560)
Emeklilik Teknik Gelir	-	-	-	77.525.966	-	-	77.525.966
Emeklilik Teknik Gider	-	-	-	(25.855.860)	-	-	(25.855.860)
	<b>54.026.967</b>	<b>31.875.553</b>	<b>52.673.116</b>	<b>51.670.106</b>	-	<b>(2.576.148)</b>	<b>187.669.594</b>
Mali gelir	-	-	20.346.295	-	79.402.607	(20.993.143)	78.755.759
Personel giderleri	-	-	(46.984.645)	-	(66.833.183)	2.576.148	(111.241.680)
Genel giderler	-	-	-	58.991	(44.786.575)	1.274.671	(43.452.913)
Amortisman gideri	-	-	-	-	(7.685.443)	-	(7.685.443)
Karşılık giderleri. net	-	-	-	-	(408.142)	-	(408.142)
Vergi	-	-	-	-	(16.196.880)	-	(16.196.880)
Mali Gider	-	-	-	-	(9.637.497)	-	(9.637.497)
Diğer	-	-	-	-	(1.043.000)	(246.878)	(1.289.878)
<b>Net Dönem Karı/ (Zararı)</b>	<b>54.026.967</b>	<b>31.875.553</b>	<b>26.034.766</b>	<b>51.729.097</b>	<b>(67.188.113)</b>	<b>(19.965.350)</b>	<b>76.512.920</b>



## Yapı Kredi Sigorta A.Ş.

### 31 Aralık 2012 tarihi itibariyle konsolide finansal tablolara ilişkin açıklayıcı dipnotlar (devamı)

(Para birimi aksi belirtilmedikçe Türk Lirası ("TL") olarak gösterilmiştir.)

#### 6. Maddi duran varlıklar

**6.1 Dönemin tüm amortisman giderleri ile itfa ve tükenme payları:** 9.106.188 TL, ( 31 Aralık 2011: 7.685.443 TL).

6.1.1 Amortisman giderleri 3.651.914 TL ( 31 Aralık 2011: 2.690.366 TL).

6.1.2 İtfa ve tükenme payları 5.454.274 TL ( 31 Aralık 2011: 4.995.077 TL).

**6.2 Amortisman hesaplama yöntemleri ile bu yöntemlerde yapılan değişikliklerin dönemin amortisman giderlerinde meydana getirdiği artış (+) veya azalış (-):** Yoktur ( 31 Aralık 2011: 1.359.391 TL).

#### 6.3 Cari dönemde duran varlık hareketleri:

6.3.1 Satın alınan, imal veya inşa edilen maddi duran varlıkların maliyeti: 6.847.166 TL ( 31 Aralık 2011: 5.337.784 TL).

6.3.2 Satılan veya hurdaya ayrılan maddi duran varlık maliyeti: 8.415.935 TL ( 31 Aralık 2011: 5.302.823 TL).

6.3.3 Cari dönemde ortaya çıkan değerlendirme artışları:

6.3.3.1 Varlık maliyetlerinde (+): Yoktur ( 31 Aralık 2011: Yoktur TL).

6.3.3.2 Birikmiş amortismanlarda (-): Yoktur ( 31 Aralık 2011: Yoktur TL).

6.3.4 Yapılmakta olan yatırımların niteliği, toplam tutarı, başlangıç ve bitiş tarihi ve tamamlama derecesi (\*): 283.532 TL ( 31 Aralık 2011: 468.910 TL).

(\*) 2011 yılından sarkan bir adet bilgi işlem otomasyon projesi ve 2012 yılında başlanılan ve 2013 yılında tamamlanması planlanan kurum içi sosyal paylaşım platformu yazılımı ile elementer sigortacılık geliştirme yazılımına ait olup maddi olmayan varlıklara ilişkin avanslar altında takip edilmektedir.

#### Maddi duran varlık hareket tablosu:

	1 Ocak 2012	İlaveler	Transferler	Çıkışlar	Değer Artışı	31 Aralık 2012
<b>Maliyet:</b>						
Demirbaş ve tesisatlar	22.026.319	1.947.270	-	(2.040.208)	-	21.933.381
Diğer maddi varlıklar	19.048.290	2.083.058	(1.140.931)	(353.396)	-	19.637.021
Kullanım amaçlı gayrimenkuller	20.192.689	769.384	-	-	136.849	21.098.922
Makine ve teçhizatlar	8.649.424	1.911.026	1.140.931	(5.767.463)	-	5.933.918
Motorlu taşıtlar	8.161	-	-	-	-	8.161
<b>Toplam maliyet</b>	<b>69.924.883</b>	<b>6.710.738</b>	<b>-</b>	<b>(8.161.067)</b>	<b>136.849</b>	<b>68.611.403</b>
<b>Birikmiş amortisman:</b>						
Demirbaş ve tesisatlar	(17.679.851)	(1.648.649)	-	2.014.392	-	(17.314.108)
Diğer maddi varlıklar	(16.288.003)	(518.342)	-	343.985	-	(16.462.360)
Kullanım amaçlı gayrimenkuller	(4.372.892)	(470.071)	-	-	-	(4.842.963)
Makine ve teçhizatlar	(7.260.863)	(938.259)	-	5.750.907	-	(2.448.215)
Motorlu taşıtlar	(8.161)	-	-	-	-	(8.161)
<b>Toplam birikmiş amortisman</b>	<b>(45.609.770)</b>	<b>(3.575.321)</b>	<b>-</b>	<b>8.109.284</b>	<b>-</b>	<b>(41.075.807)</b>
<b>Net kayıtlı değer</b>	<b>24.315.113</b>					<b>27.535.596</b>

## Yapı Kredi Sigorta A.Ş.

### 31 Aralık 2012 tarihi itibarıyla konsolide finansal tablolara ilişkin açıklayıcı dipnotlar (devamı)

(Para birimi aksi belirtilmedikçe Türk Lirası ("TL") olarak gösterilmiştir.)

#### 6. Maddi duran varlıklar (devamı)

##### 6.3 Cari dönemde duran varlık hareketleri:

	1 Ocak 2011	İlaveler	Değerleme Farkı	Çıkışlar	31 Aralık 2011
<b>Maliyet:</b>					
Demirbaş ve tesisatlar	19.624.441	2.794.186	-	(392.308)	22.026.319
Diğer maddi varlıklar	17.113.025	1.967.402	-	(32.137)	19.048.290
Makine ve teçhizatlar	8.240.293	409.131	-	-	8.649.424
Kullanım amaçlı gayrimenkuller	22.225.745	99.226	246.878	(2.379.160)	20.192.689
Motorlu taşıtlar	177.013	-	-	(168.852)	8.161
<b>Toplam maliyet</b>	<b>67.380.517</b>	<b>5.269.945</b>	<b>246.878</b>	<b>(2.972.457)</b>	<b>69.924.883</b>
<b>Birikmiş amortisman:</b>					
Demirbaş ve tesisatlar	(16.791.615)	(1.277.678)	-	389.442	(17.679.851)
Diğer maddi varlıklar	(16.028.015)	(292.121)	-	32.133	(16.288.003)
Makine ve teçhizatlar	(6.638.293)	(622.570)	-	-	(7.260.863)
Kullanım amaçlı gayrimenkuller	(4.630.429)	(407.685)	-	665.222	(4.372.892)
Motorlu taşıtlar	(85.805)	(13.438)	-	91.082	(8.161)
<b>Toplam birikmiş amortisman</b>	<b>(44.174.157)</b>	<b>(2.613.492)</b>		<b>1.177.879</b>	<b>(45.609.770)</b>
<b>Net kayıtlı değer</b>	<b>23.206.360</b>				<b>24.315.113</b>

31 Aralık 2010 tarihi itibarıyla net defter değeri 2.794.074 TL olan Ege Bölge Binası 6 Eylül 2011 tarihinde 10.500.000 TL'ye satılmıştır. TMS uyarınca hesaplanıp gelir tablosunda yatırım gelirleri içinde muhasebeleştirilen 7.705.927 TL satış karının, Vergi Usul Kanunu'na göre hesaplanmış 6.824.060 TL tutarındaki kısmının %75'ine denk gelen 5.118.045 TL Kurumlar Vergisi Kanunu'nun 5/1-e maddesi uyarınca vergiden istisna edilmiş olup, özsermaye altında "Dağıtım Konu Olmayan Dönem Karı" olarak sınıflandırılmış olup, 2012 itibarıyla "Diğer Sermaye Yedekleri" hesabına alınmıştır. (31 Aralık 2011 – 15 no'lu dipnot). Grup ilgili binanın muhtelif katlarında kiracı olarak ikametini devam ettirmektedir.

31 Aralık 2011 tarihi itibarıyla net defter değerleri toplamı 89.944 TL olan Çorum Osmancık 1 no.lu mesken, Çorum Osmancık 3 no.lu mesken, Adapazarı büro, Antalya Muratlı ilçesi büro, Sakarya Karasu 9 no.lu mesken muhtelif tarihlerde satılmış olup, toplam satış tutarı 150.000 TL'dir. TMS uyarınca hesaplanıp gelir tablosunda yatırım gelirleri içinde muhasebeleştirilen 60.056 TL satış karının, Vergi Usul Kanunu'na göre hesaplanmış 60.887 TL tutarındaki kısmının %75'ine denk gelen 45.665 TL Kurumlar Vergisi Kanunu'nun 5/1-e maddesi uyarınca vergiden istisna edilmiş olup, 31 Aralık 2012 tarihi itibarıyla özsermaye altında "Dağıtım Konu Olmayan Dönem Karı" olarak sınıflandırılmıştır.

Maddi duran varlıkların gerçeğe uygun değerlerinin, enflasyona göre düzeltilmiş maliyet değerlerinden düşük olduğu durumlarda söz konusu farklar için değer düşüş karşılığı ayrılmaktadır. Şirket kullanım amaçlı gayrimenkulleri için ayırmış olduğu 227.336 TL tutarındaki değer düşüklüğünün 136.849 TL tutarındaki kısmını 2012 yılı içerisinde yaptırılan ekspertize istinaden iptal etmiştir. (31 Aralık 2011: 227.336 TL).

Kullanım amaçlı gayrimenkuller üzerinde 1.022.310 TL (31 Aralık 2011: 1.022.310 TL) tutarında ipotek bulunmaktadır (43 no'lu dipnot).

Grup'un finansal kiralama işlemlerinde kiracı olarak edindiği maddi duran varlıklar aşağıdaki gibidir:

	31 Aralık 2012	31 Aralık 2011
Maliyet - aktifleştirilmiş finansal kiralama sözleşmeleri	2.974.882	4.137.741
Birikmiş amortisman	(2.969.241)	(4.130.755)
<b>Net kayıtlı değer</b>	<b>5.641</b>	<b>6.986</b>

## Yapı Kredi Sigorta A.Ş.

### 31 Aralık 2012 tarihi itibariyle konsolide finansal tablolara ilişkin açıklayıcı dipnotlar (devamı)

(Para birimi aksi belirtilmedikçe Türk Lirası ("TL") olarak gösterilmiştir.)

#### 7. Yatırım amaçlı gayrimenkuller

	1 Ocak 2012	İlaveler	Değer Düşüklüğü	Çıkışlar	31 Aralık 2012
<b>Maliyet:</b>					
Binalar	3.517.457	132.128	-	(254.868)	3.394.717
Arsalar	-	4.300	-	-	4.300
	<b>3.517.457</b>	<b>136.428</b>	<b>-</b>	<b>(254.868)</b>	<b>3.399.017</b>
<b>Birikmiş amortisman:</b>					
Binalar	(971.578)	(76.593)	-	16.453	(1.031.718)
	<b>(971.578)</b>	<b>(76.593)</b>	<b>-</b>	<b>16.453</b>	<b>(1.031.718)</b>
<b>Net defter değeri</b>	<b>2.545.879</b>				<b>2.367.299</b>
<b>31 Aralık 2011</b>					
	1 Ocak 2011	İlaveler	Değer Düşüklüğü	Çıkışlar	31 Aralık 2011
<b>Maliyet:</b>					
Binalar	5.783.494	67.839	(3.510)	(2.330.366)	3.517.457
	<b>5.783.494</b>	<b>67.839</b>	<b>(3.510)</b>	<b>(2.330.366)</b>	<b>3.517.457</b>
<b>Birikmiş amortisman:</b>					
Binalar	(1.997.933)	(76.874)	-	1.103.229	(971.578)
	<b>(1.997.933)</b>	<b>(76.874)</b>	<b>-</b>	<b>1.103.229</b>	<b>(971.578)</b>
<b>Net defter değeri</b>	<b>3.785.561</b>				<b>2.545.879</b>

Grup'un elinde bulundurduğu yatırım amaçlı gayrimenkullerin gerçeğe uygun değerleri, lisanslı gayrimenkul değerlendirme şirketlerince hazırlanan ekspertiz raporları çerçevesinde belirlenmektedir. Yatırım amaçlı gayrimenkullerin gerçeğe uygun değerlerinin, enflasyona göre düzeltilmiş maliyet değerlerinden düşük olduğu durumlarda söz konusu farklar için değer düşüş karşılığı ayrılmıştır. Grup 31 Aralık 2012 tarihi itibariyle yatırım amaçlı gayrimenkulleri için değer düşüklüğü karşılığı ayırmamıştır (31 Aralık 2011: 15.436 TL). Grup'un yatırım amaçlı gayrimenkullerinin değeri Gayrimenkul Değerleme şirketleri tarafından yapılan değerlendirme sonucunda 9.031.000 TL olarak belirlenmiştir. (31 Aralık 2011: 8.244.100 TL)

Grup'un bu taşınmazlardan elde ettiği aylık kira geliri 14.582 TL'dir (1 Ocak – 31 Aralık 2011: 14.039 TL).

Yatırım amaçlı gayrimenkuller üzerinde maliyet değeri üzerinden 1.703.850 TL (31 Aralık 2011: 1.703.850 TL) tutarında ipotek bulunmaktadır (43 no'lu dipnot).

## Yapı Kredi Sigorta A.Ş.

### 31 Aralık 2012 tarihi itibarıyla konsolide finansal tablolara ilişkin açıklayıcı dipnotlar (devamı)

(Para birimi aksi belirtilmedikçe Türk Lirası ("TL") olarak gösterilmiştir.)

#### 8. Maddi olmayan duran varlıklar

	1 Ocak 2012	İlaveler	Transfer	Çıkışlar	31 Aralık 2012
<b>Maliyet:</b>					
Haklar	5.302.857	2.952.324	282.379	(934.527)	7.603.033
Diğer maddi olmayan varlıklar (*)	20.033.011	5.438.903	144.864	(843)	25.615.935
Maddi olmayan varlıklara ilişkin avanslar	468.910	241.865	(427.243)	-	283.532
	<b>25.804.778</b>	<b>8.633.092</b>	-	<b>(935.370)</b>	<b>33.502.500</b>
<b>Birikmiş amortisman:</b>					
Haklar	(3.554.986)	(1.440.655)	-	916.033	(4.079.608)
Diğer maddi olmayan varlıklar	(7.561.563)	(4.013.619)	-	843	(11.574.339)
	<b>(11.116.549)</b>	<b>(5.454.274)</b>	-	<b>916.876</b>	<b>(15.653.947)</b>
<b>Net defter değeri</b>	<b>14.688.229</b>				<b>17.848.553</b>

	1 Ocak 2011	İlaveler	Transfer	Çıkışlar	31 Aralık 2011
<b>Maliyet:</b>					
Haklar	4.011.077	1.291.780	-	-	5.302.857
Diğer maddi olmayan varlıklar (*)	12.733.628	7.217.002	89.455	(7.074)	20.033.011
Maddi olmayan varlıklara ilişkin avanslar	89.455	468.910	(89.455)	-	468.910
	<b>16.834.160</b>	<b>8.977.692</b>	-	<b>(7.074)</b>	<b>25.804.778</b>
<b>Birikmiş amortisman:</b>					
Haklar	(2.466.748)	(1.088.238)	-	-	(3.554.986)
Diğer maddi olmayan varlıklar	(3.661.798)	(3.906.839)	-	7.074	(7.561.563)
	<b>(6.128.546)</b>	<b>(4.995.077)</b>	-	<b>7.074</b>	<b>(11.116.549)</b>
<b>Net defter değeri</b>	<b>10.705.614</b>				<b>14.688.229</b>

(\*) Diğer maddi olmayan duran varlıklar, bilgisayar yazılımları ve lisanslarından oluşmaktadır.

#### 9. İştiraklerdeki yatırımlar

Grup'un, özsermaye muhasebesi yöntemine göre kayıtlarına yansıttığı iştiraki bulunmamaktadır (31 Aralık 2011: Yoktur).

#### 10. Reasürans varlıkları

	31 Aralık 2012	31 Aralık 2011
Muallak hasar ve tazminat karşılığı reasürör payı (*) (17 no'lu dipnot)	119.451.649	124.004.727
Kazanılmamış primler karşılığı reasürör payı (17 no'lu dipnot)	163.577.725	124.750.179
Reasürör şirketleri cari hesabı - net borçlar	(70.940.651)	(41.496.597)

## Yapı Kredi Sigorta A.Ş.

### 31 Aralık 2012 tarihi itibarıyla konsolide finansal tablolara ilişkin açıklayıcı dipnotlar (devamı) (Para birimi aksi belirtilmedikçe Türk Lirası ("TL") olarak gösterilmiştir.)

#### 10. Reasürans varlıkları (devamı)

	31 Aralık 2012	31 Aralık 2011
<b>Reasürans Gelirleri/(Giderleri)</b>		
Reasürörlere devredilen primler	(318.475.235)	(256.110.490)
Kazanılmamış primler karşılığı değişiminde reasürör payı	38.827.547	68.484.665
Ödenen tazminatlar karşılığı değişiminde reasürör payı	108.437.771	77.498.234
Muallak tazminatlar karşılığı değişiminde reasürör payı	(4.553.077)	46.853.956
Reasürörlerden alınan komisyonlar (brüt)	58.967.299	54.980.643
Reasürörlerden alınan komisyonların ertelenmesi	(7.536.877)	(9.986.332)

Reasürans sözleşmeleri ile ilgili detaylı açıklamalar 2.14 no'lu dipnotta yapılmıştır.

#### 11. Finansal varlıklar

##### 11.1 Kuruluşun faaliyetlerine uygun, sunulan kalemlerin alt sınıflamaları:

31 Aralık 2012							
	Riskli sigortalılara ait portföy			Grup Portföyü		Toplam	Toplam
	Bloke	Bloke olmayan	Toplam	Bloke	Bloke olmayan		
<b>Satılmaya hazır finansal varlıklar</b>							
Türk Lirası devlet tahvilleri	107.950.770	-	107.950.770	137.130.831	34.402.808	171.533.639	279.484.409
Özel Sektör tahvili	-	18.839.889	18.839.889	5.327.212	15.158.067	20.485.279	39.325.168
Eurobond ve yabancı para devlet tahvilleri	276.167.038	-	276.167.038	-	-	-	276.167.038
Hisse senetleri (*)	-	-	-	-	155.184	155.184	155.184
	<b>384.117.808</b>	<b>18.839.889</b>	<b>402.957.697</b>	<b>142.458.043</b>	<b>49.716.059</b>	<b>192.174.102</b>	<b>595.131.799</b>
<b>Alım satım amaçlı finansal varlıklar</b>							
Türk Lirası devlet tahvilleri	5.484.455	91.264	5.575.719	1.765.207	1.322.759	3.087.966	8.663.685
Yatırım fonları	37.686.168	-	37.686.168	-	2.096.251	2.096.251	39.782.419
	<b>43.170.623</b>	<b>91.264</b>	<b>43.261.887</b>	<b>1.765.207</b>	<b>3.419.010</b>	<b>5.184.217</b>	<b>48.446.104</b>
<b>Toplam</b>	<b>427.288.431</b>	<b>18.931.153</b>	<b>446.219.584</b>	<b>144.223.250</b>	<b>53.135.069</b>	<b>197.358.319</b>	<b>643.577.903</b>
31 Aralık 2011							
	Riskli sigortalılara ait portföy			Grup Portföyü		Toplam	Toplam
	Bloke	Bloke olmayan	Toplam	Bloke	Bloke olmayan		
<b>Satılmaya hazır finansal varlıklar</b>							
Türk Lirası devlet tahvilleri	99.517.675	10.306.675	109.824.350	178.074.242	220.755.571	398.829.813	508.654.163
Özel Sektör tahvili	-	1.280.041	1.280.041	-	958.400	958.400	2.238.441
Eurobond ve yabancı para devlet tahvilleri	262.269.184	-	262.269.184	-	-	-	262.269.184
Hisse senetleri (*)	-	-	-	-	160.634	160.634	160.634
	<b>361.786.859</b>	<b>11.586.716</b>	<b>373.373.575</b>	<b>178.074.242</b>	<b>221.874.605</b>	<b>399.948.847</b>	<b>773.322.422</b>
<b>Alım satım amaçlı finansal varlıklar</b>							
Türk Lirası devlet tahvilleri	17.939.157	-	17.939.157	6.002.977	5.357.257	11.360.234	29.299.391
Yatırım fonları	39.204.766	-	39.204.766	-	1.773.100	1.773.100	40.977.866
	<b>57.143.923</b>	<b>-</b>	<b>57.143.923</b>	<b>6.002.977</b>	<b>7.130.357</b>	<b>13.133.334</b>	<b>70.277.257</b>
<b>Toplam</b>	<b>418.930.782</b>	<b>11.586.716</b>	<b>430.517.498</b>	<b>184.077.219</b>	<b>229.004.962</b>	<b>413.082.181</b>	<b>843.599.679</b>

(\*) Borsaya kote olan hisse senedi yoktur (31 Aralık 2011: Yoktur)

## Yapı Kredi Sigorta A.Ş.

### 31 Aralık 2012 tarihi itibariyle konsolide finansal tablolara ilişkin açıklayıcı dipnotlar (devamı)

(Para birimi aksi belirtilmedikçe Türk Lirası ("TL") olarak gösterilmiştir.)

#### 11. Finansal varlıklar (devamı)

Yukarıda belirtilen finansal varlıklara ek olarak 31 Aralık 2012 tarihi itibariyle riski hayat poliçesi sahiplerine ait finansal yatırımlar içerisinde reeskont tutarı dahil 9.892.218 TL (31 Aralık 2011: 59.501.732 TL) ile kayıtlı vadeli mevduat hesabı bulunmakta olup söz konusu tutarın tamamı (31 Aralık 2011: Tamamı) blokedir ve toplam riski sigortalılara ait portföy tutarı 456.111.802 TL'dir. (31 Aralık 2011: 490.019.230 TL) Riski hayat poliçesi sahiplerine ait TL, ABD Doları ve EURO vadeli mevduatın ağırlıklı faiz oranları sırasıyla %8,06, %2,63 (31 Aralık 2011: %11,27, ABD Doları %4,81 ve EURO %4,50) olup ortalama vadeleri 3 aydan kısadır.

Satılmaya hazır finansal varlıklar portföyünde bulunan tahvillerin faiz oranları %8,00 ile %14,20 (31 Aralık 2011: %7,05 ile %19,46) arasında değişmektedir. Eurobondların faiz oranları %3,62 ile %11,56 (31 Aralık 2011: %3,62 ile %11,56) arasında değişmektedir. Alım satım amaçlı finansal varlıklar portföyünde bulunan tahvillerin faiz oranları %3,38 ile %8,71 (31 Aralık 2011: %3,38 ile %10,39) arasında değişmektedir.

	31 Aralık 2012	31 Aralık 2011
Kredi ve alacaklar (12 no'lu dipnot)	3.869.826.510	2.620.580.447
<b>Toplam</b>	<b>3.869.826.510</b>	<b>2.620.580.447</b>

Grup'un yabancı para satılmaya hazır finansal varlığı bulunmamaktadır (31 Aralık 2011: Yoktur).

**11.2 Yıl içinde ihraç edilen hisse senedi dışındaki menkul kıymetler:** Yoktur (31 Aralık 2011: Yoktur).

**11.3 Yıl içinde itfa edilen borçlanmayı temsil eden menkul kıymetler:** Yoktur (31 Aralık 2011: Yoktur).

**11.4 Bilançoda maliyet bedeli üzerinden gösterilmiş menkul kıymetlerin ve finansal duran varlıkların borsa rayiçlerine göre, borsa rayiçleri üzerinden gösterilmiş menkul kıymetlerin ve finansal duran varlıkların maliyet bedellerine göre değerlerini gösteren bilgi:**

<i>Menkul kıymetler</i>	31 Aralık 2012		31 Aralık 2011	
	Maliyet değeri	Kayıtlı değer (Gerçeğe uygun değer)	Maliyet değeri	Kayıtlı değer (Gerçeğe uygun değer)
Eurobond ve yabancı para devlet tahvilleri	242.002.309	276.167.038	200.501.350	262.269.184
Devlet tahvilleri	268.039.265	288.148.094	517.986.021	537.953.554
Yatırım fonları	36.227.108	39.782.419	41.224.178	40.977.866
Özel sektör tahvili	37.627.394	39.325.168	2.215.141	2.238.441
Hisse senetleri	133.645	155.184	139.095	160.634
	<b>584.029.721</b>	<b>643.577.903</b>	<b>762.065.785</b>	<b>843.599.679</b>

## Yapı Kredi Sigorta A.Ş.

### 31 Aralık 2012 tarihi itibarıyla konsolide finansal tablolara ilişkin açıklayıcı dipnotlar (devamı)

(Para birimi aksi belirtilmedikçe Türk Lirası ("TL") olarak gösterilmiştir.)

#### 11. Finansal varlıklar (devamı)

**11.5 Menkul kıymetler ve bağlı menkul kıymetler grubu içinde yer alıp işletmenin ortakları, iştirakleri ve bağlı ortaklıklar tarafından çıkarılmış bulunan menkul kıymet tutarları ve bunları çıkaran ortaklıklar:** Grup 31 Aralık 2012 tarihi itibarıyla Riski sigortalılara ait portföyünde 15.573.796 TL ve Grup portföyünde 5.191.265 TL olmak üzere toplam 20.765.061 TL tutarında Yapı Kredi Bankası A.Ş. tarafından çıkarılmış özel sektör tahvili bulundurmaktadır. (31 Aralık 2011: Grup portföyünde 958.400 TL). Ayrıca, 31 Aralık 2011 tarihi itibarıyla Grup'un Riski sigortalılara ait portföyünde Koç Tüketici Finansmanı A.Ş. tarafından çıkarılmış 1.280.041 TL tutarında özel sektör tahvili bulunmaktaydı.

**11.6 Finansal varlıklarda son üç yılda meydana gelen değer artışları:** Yoktur (31 Aralık 2011: Yoktur).

#### 11.7-11.9 Finansal varlıklara ilişkin diğer açıklamalar

Satılmaya hazır finansal varlıklardan cari dönem içinde elde edilen faiz geliri ve gerçekleşen gerçeğe uygun değer farkları 57.785.534 TL (31 Aralık 2011: 63.230.195 TL) olup, gelir tablosunda "Yatırım gelirleri" altında muhasebeleştirilmiştir.

Dönem içinde gerçekleşmeyen gerçeğe uygun değer farkları 41.328.786 TL (31 Aralık 2011: (14.678.960)TL) olup, 6.315.569 TL (31 Aralık 2011: (3.507.526) TL)'lik kısmı özsermayede "Finansal varlıkların değerlendirilmesi" hesap kalemi altında, 4.218 TL' (31 Aralık 2011: 249 TL)'lik kısmı "Azınlık payları" hesap kalemi altında; 35.008.999 TL (31 Aralık 2011: (11.171.434) TL)'si ise "Diğer uzun vadeli teknik karşılıklar" hesap kalemi altında muhasebeleştirilmiştir. (15 ve 17 no'lu dipnotlar).

Alım satım amaçlı varlıklardan cari dönem içinde elde edilen faiz geliri ve gerçeğe uygun değer farkları 7.235.239 TL (31 Aralık 2011: 1.783.745 TL) olup gelir tablosunda yatırım gelirleri altında muhasebeleştirilmiştir (26 no'lu dipnot).

Finansal varlıkların kalan vadelerine göre vade analizi aşağıdaki gibidir:

	31 Aralık 2012						
	Vadesiz	0 – 3 ay	3 – 6 ay	6 ay - 1 yıl	1 – 3 yıl	3 yıldan uzun	Toplam
Türk Lirası Devlet tahvilleri	-	67.025.419	14.226.663	33.021.344	52.816.065	121.058.603	288.148.094
Eurobond ve yabancı para devlet tahvilleri	-	11.036.450	-	-	47.424.512	217.706.076	276.167.038
Hisse senetleri	155.184	-	-	-	-	-	155.184
Özel sektör tahvili	-	2.033.934	3.293.278	4.732.336	5.234.466	24.031.154	39.325.168
Yatırım fonları	39.782.419	-	-	-	-	-	39.782.419
<b>Toplam</b>	<b>39.937.603</b>	<b>80.095.803</b>	<b>17.519.941</b>	<b>37.753.680</b>	<b>105.475.043</b>	<b>362.795.833</b>	<b>643.577.903</b>

	31 Aralık 2011						
	Vadesiz	0 – 3 ay	3 – 6 ay	6 ay - 1 yıl	1 – 3 yıl	3 yıldan uzun	Toplam
Türk Lirası Devlet tahvilleri	-	114.954.726	7.734.720	117.406.383	192.731.494	105.126.231	537.953.554
Eurobond ve yabancı para devlet tahvilleri	-	-	-	827.013	27.887.777	233.554.394	262.269.184
Yatırım fonları	40.977.866	-	-	-	-	-	40.977.866
Özel sektör tahvili	-	-	2.238.441	-	-	-	2.238.441
Hisse senetleri	160.634	-	-	-	-	-	160.634
<b>Toplam</b>	<b>41.138.500</b>	<b>114.954.726</b>	<b>9.973.161</b>	<b>118.233.396</b>	<b>220.619.271</b>	<b>338.680.625</b>	<b>843.599.679</b>

## Yapı Kredi Sigorta A.Ş.

### 31 Aralık 2012 tarihi itibarıyla konsolide finansal tablolara ilişkin açıklayıcı dipnotlar (devamı)

(Para birimi aksi belirtilmedikçe Türk Lirası ("TL") olarak gösterilmiştir.)

#### 11. Finansal varlıklar (devamı)

##### 11.7 - 11.9 Finansal varlıklara ilişkin diğer açıklamalar (devamı)

Yabancı para finansal varlıkların dağılımı aşağıdaki gibidir:

##### *Finansal varlıklar (Kredi ve alacaklar hariç)*

31 Aralık 2012			
Döviz Cinsi	Döviz Tutarı	Kur	Tutar TL
ABD Doları	126.343.939	1,7826	225.220.706
Euro	21.663.619	2,3517	50.946.332
			<b>276.167.038</b>
31 Aralık 2011			
Döviz Cinsi	Döviz Tutarı	Kur	Tutar TL
ABD Doları	112.123.550	1,8889	211.790.173
Euro	20.655.950	2,4438	50.479.011
			<b>262.269.184</b>

#### 12. Krediler ve alacaklar

##### 12.1 Alacakların, ticari müşterilerden olan alacaklar, ilgili taraflardan olan alacaklar, peşin ödemeler için (gelecek aylara, yıllara ait ödemeler) ve diğerleri biçiminde sınıflanması:

	31 Aralık 2012	31 Aralık 2011
Aracılardan alacaklar	203.845.279	132.345.807
Sigortalılardan alacaklar	132.973.076	143.688.748
Rücu alacakları	10.674.148	12.556.032
<b>Sigortacılık faaliyetlerinden alacaklar</b>	<b>347.492.503</b>	<b>288.590.587</b>
Esas faaliyetlerden kaynaklanan şüpheli alacaklar	95.032.633	67.677.953
Sigorta ve reasürans şirketlerinden alacaklar	14.626.590	3.813.648
Sigortalılara verilen krediler(ikrazlar)	5.954.288	7.496.603
Emeklilik faaliyetlerinden alacaklar	3.503.520.081	2.321.960.991
<b>Esas faaliyetlerden alacaklar - brüt</b>	<b>3.966.626.095</b>	<b>2.689.539.782</b>
Idari ve kanuni takipteki rücu karşılığı (*)	(91.671.726)	(64.030.676)
Esas faaliyetlerden kaynaklanan şüpheli alacaklar karşılığı	(2.605.278)	(2.653.511)
Aracılardan ve sigortalılardan alacaklar karşılığı (*)	(2.522.581)	(2.275.148)
<b>Vadesi gelmiş bulunan ve henüz vadesi gelmeyen alacaklar için ayrılan şüpheli alacak karşılığı tutarları</b>	<b>(96.799.585)</b>	<b>(68.959.335)</b>
<b>Esas faaliyetlerden alacaklar - net</b>	<b>3.869.826.510</b>	<b>2.620.580.447</b>



## Yapı Kredi Sigorta A.Ş.

### 31 Aralık 2012 tarihi itibarıyla konsolide finansal tablolara ilişkin açıklayıcı dipnotlar (devamı)

(Para birimi aksi belirtilmedikçe Türk Lirası ("TL") olarak gösterilmiştir.)

#### 12. Krediler ve alacaklar (devamı)

Rücu alacaklarının detayı aşağıdaki gibidir:

	31 Aralık 2012	31 Aralık 2011
Rücu alacakları - brüt	102.345.874	76.586.708
Rücu alacakları - reasürans payı (**)	(42.919.670)	(25.728.016)
<b>Rücu alacakları - net</b>	<b>59.426.204</b>	<b>50.858.692</b>
İdari ve kanuni takipteki rücu alacakları karşılığı	(91.671.726)	(64.030.676)
İdari ve kanuni takipteki rücu alacakları karşılığı - reasürans payı (**)	41.252.002	22.485.572
<b>Rücu alacakları karşılığı - net</b>	<b>(50.419.724)</b>	<b>(41.545.104)</b>
<b>Toplam</b>	<b>9.006.480</b>	<b>9.313.588</b>

(\*) Bilançoda sigortacılık faaliyetlerinden alacaklar karşılığı hesabı altında yer almaktadır.

(\*\*) Bilançoda sigortacılık faaliyetlerinden borçlar hesabı altında yer almaktadır.

#### 12.2 İşletmenin ortaklar, iştirakler ve bağlı ortaklıklarla olan alacak - borç ilişkisi:

İlişkili taraflar ile olan işlem ve bakiyeler 45 no'lu dipnotta detay olarak açıklanmıştır.

#### 12.3 Alacaklar için alınmış olan ipotek ve diğer teminatların toplam tutarı:

Alınan garanti ve teminatların detayı aşağıda yer almaktadır:

	31 Aralık 2012			
	ABD Doları	Euro	TL	Toplam
<b>Alınan garanti ve teminatlar</b>				
İpotekler	-	-	46.988.313	46.988.313
Teminat mektupları	142.484	2.419	20.212.535	20.357.438
Kamu borçlanma senetleri	-	-	859.622	859.622
Şirketlerden alınan garanti ve kefaletler	118.296	48.962	177.935	345.193
Nakit	-	-	66.875	66.875
<b>Toplam</b>	<b>260.780</b>	<b>51.381</b>	<b>68.305.280</b>	<b>68.617.441</b>

	31 Aralık 2011			
	ABD Doları	Euro	TL	Toplam
<b>Alınan garanti ve teminatlar</b>				
İpotekler	-	-	46.021.400	46.021.400
Teminat mektupları	130.674	2.514	18.642.394	18.775.582
Kamu borçlanma senetleri	-	-	857.064	857.064
Şirketlerden alınan garanti ve kefaletler	119.967	35.362	206.807	362.136
Nakit	-	-	66.875	66.875
<b>Toplam</b>	<b>250.641</b>	<b>37.876</b>	<b>65.794.540</b>	<b>66.083.057</b>

**Yapı Kredi Sigorta A.Ş.****31 Aralık 2012 tarihi itibarıyla konsolide finansal tablolara ilişkin açıklayıcı dipnotlar (devamı)**

(Para birimi aksi belirtilmedikçe Türk Lirası ("TL") olarak gösterilmiştir.)

**12. Krediler ve alacaklar (devamı)****12.4 Yabancı paralarla temsil edilen ve kur garantisi olmayan alacak ve borçlar ile aktifte mevcut yabancı paraların ayrı ayrı tutarları ve TL'ye dönüştürme kurları:**

<b>31 Aralık 2012</b>				
	<b>Döviz cinsi</b>	<b>Döviz tutarı</b>	<b>Kur</b>	<b>Tutar TL</b>
<b>Krediler ve alacaklar</b>				
Dövizli Prim Alacağı	Euro	15.127.794	2,3517	35.576.033
	ABD Doları	38.166.563	1,7826	68.035.715
	CHF	304.914	1,9430	592.448
	GBP	64.428	2,8708	184.960
	JPY	731.970	0,02066	15.123
	AUD	23	1,8477	42
	CAD	2.159	1,7919	3.869
	DKK	(1.406)	0,31518	(443)
				<b>104.407.747</b>
Dövizli Komisyon Borcu	Euro	880.465	2,3517	2.070.590
	ABD Doları	2.412.537	1,7826	4.300.588
	CHF	33.230	1,9430	64.566
	GBP	10.050	2,8708	28.852
	JPY	131.233	0,02066	2.711
	AUD	5	1,8477	9
	CAD	268	1,7919	480
	DKK	14.947	0,31518	4.711
				<b>6.472.507</b>
<b>31 Aralık 2011</b>				
	<b>Döviz cinsi</b>	<b>Döviz tutarı</b>	<b>Kur</b>	<b>Tutar TL</b>
<b>Krediler ve Alacaklar</b>				
Dövizli Prim Alacağı	Euro	13.247.898	2,4438	32.375.213
	ABD Doları	19.298.048	1,8889	36.452.083
	CHF	218.830	2,0062	439.017
	GBP	35.659	2,9170	104.017
	JPY	390.821	0,0243	9.513
	AUD	23	1,9166	43
	CAD	70	1,8509	129
	DKK	(727)	0,32868	(239)
				<b>69.379.776</b>
Dövizli Komisyon Borcu	Euro	937.896	2,4438	2.292.030
	ABD Doları	1.670.481	1,8889	3.155.372
	CHF	18.786	2,0062	37.688
	GBP	2.841	2,9170	8.287
	DKK	14.947	0,32868	4.913
	JPY	33.579	0,0243	817
	AUD	5	1,9166	10
	CAD	15	1,8509	28
				<b>5.499.145</b>

## Yapı Kredi Sigorta A.Ş.

### 31 Aralık 2012 tarihi itibarıyla konsolide finansal tablolara ilişkin açıklayıcı dipnotlar (devamı)

(Para birimi aksi belirtilmedikçe Türk Lirası ("TL") olarak gösterilmiştir.)

#### 12. Krediler ve alacaklar (devamı)

##### 12.4 Yabancı paralarla temsil edilen ve kur garantisi olmayan alacak ve borçlar ile aktifte mevcut yabancı paraların ayrı ayrı tutarları ve TL'ye dönüştürme kurları: (devamı)

###### Sigortalılara Krediler (İkrazlar)

Döviz Cinsi	31 Aralık 2012		
	Döviz Tutarı	Kur	Tutar TL
ABD Doları	2.782.644	1,7826	4.960.340
Euro	487.118	2,3517	1.145.555
<b>Toplam</b>			<b>6.105.895</b>

Döviz Cinsi	31 Aralık 2011		
	Döviz Tutarı	Kur	Tutar TL
ABD Doları	3.422.547	1,8889	6.464.850
Euro	489.189	2,4438	1.195.480
<b>Toplam</b>			<b>7.660.330</b>

##### 12.5 - 12.7 Krediler ve alacaklara ilişkin diğer açıklamalar:

Sigortacılık faaliyetlerinden alacakların vade analizi aşağıdaki gibidir:

	31 Aralık 2012	31 Aralık 2011
Vadesini geçmiş	106.850.252	55.305.711
3 aya kadar	136.509.930	131.428.666
3-6 ay arası	68.845.995	66.804.042
6 ay-1 yıl arası	20.255.628	15.210.257
1 yılın üzeri	8.052.846	12.204.165
	<b>340.514.651</b>	<b>280.952.841</b>
Rücu alacakları (brüt)	102.345.874	76.586.708
Alacak reeskontu	(3.696.296)	(4.918.286)
<b>Toplam</b>	<b>439.164.229</b>	<b>352.621.263</b>

Aracıardan ve sigortalılardan alacaklar karşılığı hareket tablosu aşağıdaki gibidir:

	31 Aralık 2012	31 Aralık 2011
Dönem başı - 1 Ocak	2.275.148	1.751.387
Diğer değişim	247.433	523.761
<b>Dönem sonu - 31 Aralık</b>	<b>2.522.581</b>	<b>2.275.148</b>

## Yapı Kredi Sigorta A.Ş.

**31 Aralık 2012 tarihi itibarıyla konsolide finansal tablolara ilişkin açıklayıcı dipnotlar (devamı)**  
(Para birimi aksi belirtilmedikçe Türk Lirası ("TL") olarak gösterilmiştir.)

### 12. Krediler ve alacaklar (devamı)

İdari ve kanuni takipteki net rücu alacakları karşılığının hareket tablosu aşağıdaki gibidir:

	31 Aralık 2012	31 Aralık 2011
Dönem başı - 1 Ocak	41.545.104	44.968.961
Tahsilatlar	(7.758.284)	(5.730.778)
Diğer değişim	16.632.904	2.306.921
<b>Dönem sonu – 31 Aralık</b>	<b>50.419.724</b>	<b>41.545.104</b>

Esas faaliyetlerden kaynaklanan şüpheli alacaklar karşılığının hareket tablosu aşağıdaki gibidir:

	31 Aralık 2012	31 Aralık 2011
Dönem başı - 1 Ocak	2.653.511	2.559.389
Tahsilatlar	(240.113)	-
Diğer değişim	191.880	94.122
<b>Dönem sonu – 31 Aralık</b>	<b>2.605.278</b>	<b>2.653.511</b>

Vadesini geçmiş ancak karşılık ayrılmayan sigortalılardan ve acentelerden alacaklar:

	31 Aralık 2012	31 Aralık 2011
3 aya kadar	97.887.176	48.706.206
3-6 ay arası	5.985.846	4.079.207
6 ay-1 yıl arası	2.253.340	1.931.502
1 yıl üzeri	723.890	588.796
<b>Toplam</b>	<b>106.850.252</b>	<b>55.305.711</b>

Yukarıda belirtilen alacaklar için alınan garantiler aşağıdaki gibidir:

	31 Aralık 2012	31 Aralık 2011
İpotek	13.104.539	12.402.175
Teminat mektubu	6.155.256	7.231.912
Kamu borçlanma senedi	528.520	502.497
<b>Toplam</b>	<b>19.788.315</b>	<b>20.136.584</b>

### 13. Türev finansal araçlar

Grup tamamı kısa vadeli 3.000.000 USD ve 5.500.000 EURO nominal tutarda USD ve EURO satış/TL alış forward sözleşmelerine taraf olup, bu işlemlerin piyasa değerlemesinden kaynaklı gideri 58.094 TL diğer finansal borçlar hesabına kaydedilmiştir (31 Aralık 2011: 6.000.000 USD ve 1.000.000 EURO ve gider 280.239 TL).

## Yapı Kredi Sigorta A.Ş.

### 31 Aralık 2012 tarihi itibariyle konsolide finansal tablolara ilişkin açıklayıcı dipnotlar (devamı)

(Para birimi aksi belirtilmedikçe Türk Lirası ("TL") olarak gösterilmiştir.)

#### 14. Nakit ve nakit benzerleri

31 Aralık 2012 ve 2011 tarihleri itibariyle konsolide nakit akım tablosuna esas teşkil eden nakit ve nakit benzerleri 2.12 no'lu dipnotta gösterilmiştir.

#### 15. Sermaye

##### **Sermaye**

Ana ortaklık, 7 Haziran 2012 tarih ve 69/20 sayılı Yönetim Kurulu kararı ile 250.000.000 TL. olan kayıtlı sermaye tavanı içerisinde, tamamı ödenmiş 80.000.000 TL'lik çıkarılmış sermayesinin, Hazine Müsteşarlığı'nın 4 Temmuz 2007 tarih ve 2007/3 sayılı genelgesi gereğince 31 Aralık 2006 tarihi itibariyle bilançoda yer alan ve yine Hazine Müsteşarlığı'nın 6 Kasım 2007 tarih ve 2007/18 sayılı genelgesi ile sermaye artırımlarında kullanılmasında sakınca olmadığı belirtilen deprem hasar karşılıklarının takip edildiği "Diğer Kar Yedekleri"nden karşılanmak ve Ana Ortaklık'ın mevcut ortaklarına bedelsiz paylar verilmek suretiyle %27,4890825 oranında, 21.991.266 TL artırılarak 101.991.266 TL'na çıkarılmasına karar vermiş olup, sermaye artırımı sebebiyle ihraç edilecek 21.991.266 TL nominal değerli payların Sermaye Piyasası Kurulu tarafından kayda alınması ve sermaye artırımının tamamlandığına ilişkin tescile mesnet belge temini için Sermaye Piyasası Kurulu'na başvuruda bulunmuştur. İlgili başvuru SPK tarafından 24 Temmuz 2012 tarih ve B.02.6.SPK.0.13.00-1864 sayılı yazı ile onaylanmış olup; Sermaye tescil işlemi, 2 Ağustos 2012 tarihli ve 8125 sayılı Ticaret Sicil Gazete'sinde yayınlanarak tamamlanmıştır.

##### **Diğer sermaye yedekleri:**

Kurumlar Vergisi Kanunu 5.1.e hükümlerine göre şirketlerin aktiflerinde yer alan taşınmazlarının satışından doğan kazançların %75'lik kısmı, en az beş tam yıl süreyle pasifte özel bir fon hesabında tutulması kaydıyla kurumlar vergisinden istisnadır. İstisna edilen kazanç beş yıl içinde sermayeye ilave dışında herhangi bir şekilde başka bir hesaba nakledilemez veya işletmeden çekilemez. Grup bu konuya ilişkin olarak Hazine Müsteşarlığı'nın yayımlanmış olduğu 22 Ekim 2008 tarih ve 2008/41 sayılı sektör duyurusunda yapılan açıklamalar doğrultusunda 31 Aralık 2010 tarihi itibariyle net defter değeri 2.794.073 TL olan Ege Bölge Binası 6 Haziran 2011 tarihinde 10.500.000 TL'ye satılmıştır. TMS 40 uyarınca hesaplanıp gelir tablosunda yatırım gelirleri içinde muhasebeleştirilen 7.705.927 TL satış karının, Vergi Usul Kanunu'na göre hesaplanmış 6.824.060 TL tutarındaki kısmının %75'ine denk gelen 5.118.045 TL Kurumlar Vergisi Kanunu'nun 5/1-e maddesi uyarınca vergiden istisna edilmiş olup, özsermaye altında "Dağıtım Konu Olmayan Dönem Karı" olarak sınıflandırılmış olup, 2012 yılı içerisinde "Diğer Sermaye Yedekleri" hesabına aktarılmıştır.

##### **Yasal yedekler:**

Kanuni defterlerdeki birikmiş karlar, aşağıda belirtilen kanuni yedeklerle ilgili hüküm haricinde dağıtılabilmektedir. Türk Ticaret Kanunu'na göre, yasal yedekler birinci ve ikinci tertip yasal yedekler olmak üzere ikiye ayrılır. Türk Ticaret Kanunu'na göre birinci tertip yasal yedekler, şirketin ödenmiş/çıkarılmış sermayesinin %20'sine ulaşıncaya kadar, kanuni net karın %5'i olarak ayrılır. İkinci tertip yasal yedekler ise ödenmiş/çıkarılmış sermayenin %5'ini aşan dağıtılan karın %10'udur. Türk Ticaret Kanunu'na göre, yasal yedekler ödenmiş/çıkarılmış sermayenin %50'sini geçmediği sürece sadece zararları netleştirmek için kullanılabilir, bunun dışında herhangi bir şekilde kullanılması mümkün değildir.

Yasal yedeklerin dönem içindeki hareketleri aşağıdaki gibidir:

	2012	2011
Dönem başı – 1 Ocak	16.494.504	10.293.377
Kar dağıtımı esnasında ayrılan yedekler	12.059.032	6.201.127
<b>Dönem sonu – 31 Aralık</b>	<b>28.553.536</b>	<b>16.494.504</b>

## Yapı Kredi Sigorta A.Ş.

### 31 Aralık 2012 tarihi itibarıyla konsolide finansal tablolara ilişkin açıklayıcı dipnotlar (devamı)

(Para birimi aksi belirtilmedikçe Türk Lirası ("TL") olarak gösterilmiştir.)

#### 15. Sermaye (devamı)

##### **Finansal varlıkların değerlemesi:**

Satılmaya hazır finansal varlıkların gerçeğe uygun değerlerindeki değişikliklerden kaynaklanan gerçekleşmemiş kar ve zararlar özsermaye içinde "Finansal Varlıkların Değerlemesi" altında muhasebeleştirilir.

Finansal varlıkların değerlemesinin dönem içindeki hareketleri aşağıdaki gibidir:

	2012	2011
Dönem başı - 1 Ocak (vergi etkilerinden netleştirilmiş olarak)	(3.507.277)	9.485.885
İtfa olan ve satılanlar	3.370.703	(1.524.753)
İtfa olanların vergi etkisi	(674.173)	304.951
Gerçeğe uygun değer (azalışı) / artışı	8.864.844	(14.735.614)
Gerçeğe uygun değer artışlarının vergi etkisi (35 no.lu dipnot)	(1.738.528)	2.962.254
<b>Dönem sonu – 31 Aralık</b>	<b>6.315.569</b>	<b>(3.507.277)</b>

Şirket'in tamamı ödenmiş 10.199.126.600 adet (31 Aralık 2011: 8.000.000.000 adet) payı bulunmaktadır.

Dönem başı ve dönem sonunda bulunan hisse senetlerinin hareketleri aşağıdaki gibidir:

	1 Ocak 2012		Yeni çıkarılan		İtfa edilen		31 Aralık 2012	
	Adet	Nominal TL	Adet	Nominal TL	Adet	Nominal TL	Adet	Nominal TL
Ödenmiş	8.000.000.000	80.000.000	2.199.126.600	21.991.266	-	-	10.199.126.600	101.991.266
<b>Toplam</b>	<b>8.000.000.000</b>	<b>80.000.000</b>	<b>2.199.126.600</b>	<b>21.991.266</b>	<b>-</b>	<b>-</b>	<b>10.199.126.600</b>	<b>101.991.266</b>

	1 Ocak 2011		Yeni çıkarılan		İtfa edilen		31 Aralık 2011	
	Adet	Nominal TL	Adet	Nominal TL	Adet	Nominal TL	Adet	Nominal TL
Ödenmiş	8.000.000.000	80.000.000	-	-	-	-	8.000.000.000	80.000.000
<b>Toplam</b>	<b>8.000.000.000</b>	<b>80.000.000</b>	<b>-</b>	<b>-</b>	<b>-</b>	<b>-</b>	<b>8.000.000.000</b>	<b>80.000.000</b>

##### **Diğer Yedekler:**

31 Aralık 2012 ve 2011 tarihleri itibarıyla Sermayeye Eklenecek Satış Karları altında sınıflandırılan 18.811.781 TL, Grup'un 2007 yılı içerisinde satmış olduğu 18.825.585 TL, tutarındaki iştirak satış karından ve 13.804 TL azınlık payından oluşmaktadır.

##### **Diğer Kar Yedekleri**

Grup, 4 Temmuz 2007 tarihli Genelge uyarınca 31 Aralık 2006 tarihine kadar ayırmış olduğu deprem hasar karşılığının yönlendirildiği fonlar üzerinden 2006 yılında elde ettiği 1.396.946 TL tutarındaki geliri Diğer Kar Yedekleri'nde izlenen deprem hasar karşılıkları üzerine ilave etmiştir. Söz konusu Genelge gereğince 30 Haziran 2007 tarihi itibarıyla oluşan deprem hasar karşılıkları 1 Eylül 2007 tarihi itibarıyla özsermaye hesaplarına aktarılmıştır. Grup'un özsermaye

## Yapı Kredi Sigorta A.Ş.

### 31 Aralık 2012 tarihi itibarıyla konsolide finansal tablolara ilişkin açıklayıcı dipnotlar (devamı)

(Para birimi aksi belirtilmedikçe Türk Lirası ("TL") olarak gösterilmiştir.)

#### 15. Sermaye (devamı)

hesaplarında diğer kar yedekleri altında yer alan söz konusu 21.991.266 TL sermayeye eklenmiştir. (31 Aralık 2011 – 21.991.266 TL). Detaylı açıklamaya 15 no.lu dipnotun "Sermaye" başlıklı bölümünde yer verilmiştir.

#### 16. Diğer yedekler ve isteğe bağlı katılımın sermaye bileşeni

Özsermaye içerisinde yer alan diğer yedekler ile ilgili bilgi 15 no'lu dipnotta yer almaktadır.

#### 17. Sigorta borçları ve reasürans varlıkları

##### 17.1 Şirketin hayat ve hayat dışı dallar için tesis etmesi gereken teminat tutarları ile varlıklar itibarıyla hayat ve hayat dışı dallara göre tesis edilmiş teminat tutarları:

	31 Aralık 2012	
	Hayat	Hayat dışı
Tesis edilmesi gereken teminat tutarı (*)	517.705.126	92.729.545
Tesis edilen teminat tutarı	569.877.479	97.230.976

	31 Aralık 2011	
	Hayat	Hayat dışı
Tesis edilmesi gereken teminat tutarı (*)	562.658.434	73.360.939
Tesis edilen teminat tutarı	578.942.941	84.294.258

(\*) Sigortacılık Kanunu'na istinaden çıkarılan ve 7 Ağustos 2007 tarih ve 26606 sayılı Resmi Gazetede yayımlanan "Sigorta ve Reasürans ile Emeklilik Şirketlerinin Mali Bünyelerine İlişkin Yönetmeliğinin 4. maddesi gereğince, sigorta şirketleri ile hayat ve ferdi kaza branşında faaliyet gösteren emeklilik şirketleri, sermaye yeterliliği hesabı sırasında bulunan gerekli özsermaye miktarının üçte birine denk düşen Minimum Garanti Fonu tutarını sermaye yeterliliği hesabı döneminde teminat olarak tesis etmekle yükümlü kılınmıştır.

##### 17.2 Şirketin hayat poliçe adetleri, ile dönem içinde giren, ayrılan hayat ve mevcut hayat sigortalıların adet ve matematik karşılıkları:

	31 Aralık 2012	
	Sigortalı Sayısı	Matematik Karşılıklar
<b>Geçen dönemden devreden</b>	<b>1.739.511</b>	<b>550.883.086</b>
Matematik karşılıklardaki artış	-	<b>3.637.937</b>
Birikimsiz poliçeler	1.112.815	61.163.185
<b>Dönem içinde giren</b>	<b>1.112.815</b>	<b>61.163.185</b>
Birikimli poliçeler	(9.759)	(102.603.043)
Birikimsiz poliçeler	(777.851)	(2.623.430)
<b>Dönem içinde ayrılan</b>	<b>(787.610)</b>	<b>(105.226.473)</b>
<b>Genel toplam</b>	<b>2.064.716</b>	<b>510.457.735</b>

## Yapı Kredi Sigorta A.Ş.

### 31 Aralık 2012 tarihi itibarıyla konsolide finansal tablolara ilişkin açıklayıcı dipnotlar (devamı)

(Para birimi aksi belirtilmedikçe Türk Lirası ("TL") olarak gösterilmiştir.)

#### 17. Sigorta borçları ve reasürans varlıkları

#### 17.2 Şirketin hayat poliçe adetleri, ile dönem içinde giren, ayrılan hayat ve mevcut hayat sigortalıların adet ve matematik karşılıkları: (Devamı)

	31 Aralık 2011	
	Sigortalı Sayısı	Matematik Karşılıklar
<b>Geçen dönemden devreden</b>	<b>1.152.073</b>	<b>496.382.238</b>
Matematik karşılıklardaki artış	-	96.045.855
Birikimsiz poliçeler	1.176.640	51.819.013
<b>Dönem içinde giren</b>	<b>1.176.640</b>	<b>147.864.868</b>
Birikimli poliçeler	(9.202)	(91.805.005)
Birikimsiz poliçeler	(580.000)	(1.559.015)
<b>Dönem içinde ayrılan</b>	<b>(589.202)</b>	<b>(93.364.020)</b>
<b>Genel toplam</b>	<b>1.739.511</b>	<b>550.883.086</b>

17.3 Hayat dışı sigortalara dallar itibarıyla verilen sigorta teminatı tutarı: 4 no'lu dipnotta açıklanmıştır.

#### 17.4 Şirketin kurduğu emeklilik yatırım fonları ve birim fiyatları:

Emeklilik Yatırım Fonları	31 Aralık 2012	31 Aralık 2011
Yapı Kredi Emeklilik A.Ş. Gelir Amaçlı Kamu Borçlanma Araçları Emeklilik Yatırım Fonu-YEK	0,042431	0,037405
Yapı Kredi Emeklilik A.Ş. Para Piyasası Likit Kamu Emeklilik Yatırım Fonu-YEP	0,029653	0,027748
Yapı Kredi Emeklilik A.Ş. Gelir Amaçlı Döviz Cinsinden Kamu Borçlanma Araçları Emeklilik Yatırım Fonu-YGD	0,029651	0,026014
Yapı Kredi Emeklilik A.Ş. Büyüme Amaçlı Hisse Senedi Emeklilik Yatırım Fonu-YEH	0,065406	0,042061
Yapı Kredi Emeklilik A.Ş. Esnek Emeklilik Yatırım Fonu-YEE	0,04615	0,039012
Yapı Kredi Emeklilik A.Ş. Gelir Amaçlı Uluslararası Teknoloji Hisse Senedi Emeklilik Yatırım Fonu- YES	0,015349	0,015208
Yapı Kredi Emeklilik A.Ş. Esnek (Döviz) Grup Emeklilik Yatırım Fonu-YEY	0,021566	0,018530
Yapı Kredi Emeklilik A.Ş. Esnek (Türk Lirası) Grup Emeklilik Yatırım Fonu-YTL	0,043111	0,034149
Yapı Kredi Emeklilik A.Ş. Para Piyasası Emanet Likit Karma Emeklilik Yatırım Fonu-YEL	0,022748	0,021544
Yapı Kredi Emeklilik A.Ş. Gelir Amaçlı Kamu Dış Borçlanma Araçları Emeklilik Yatırım Fonu (Euro)-YGE	0,016395	0,014966
Yapı Kredi Emeklilik A.Ş. Gelir Amaçlı Kamu Borçlanma Grup Tahvil Bono Fonu-YEB	0,018057	0,015686
Yapı Kredi Emeklilik A.Ş. Büyüme Amaçlı Esnek Emeklilik Yatırım Fonu-YEN	0,012526	0,009654
Yapı Kredi Emeklilik A.Ş. Pera A Esnek Grup Emeklilik Yatırım Fonu -YPA	0,012475	0,010483
Yapı Kredi Emeklilik A.Ş. Pera H Esnek Grup Emeklilik Yatırım Fonu -YPH	0,011547	0,010129
Yapı Kredi Emeklilik A.Ş. Pera Y Esnek Grup Emeklilik Yatırım Fonu -YPY	0,012224	0,010289
Yapı Kredi Emeklilik A.Ş. IMKB Temettü Endeksi Emeklilik Yatırım Fonu-YET	0,01363	0,009324
Yapı Kredi Emeklilik A.Ş. Koç İştirak Endeksi Emeklilik Yatırım Fonu -YEI	0,013269	0,009234
Yapı Kredi Emeklilik A.Ş. Alternatif Esnek Emeklilik Yatırım Fonu -YKE	0,010714	0,010035



## Yapı Kredi Sigorta A.Ş.

**31 Aralık 2012 tarihi itibarıyla konsolide finansal tablolara ilişkin açıklayıcı dipnotlar (devamı)**  
(Para birimi aksi belirtilmedikçe Türk Lirası ("TL") olarak gösterilmiştir.)

### 17. Sigorta borçları ve reasürans varlıkları (Devamı)

#### 17.5 Portföydeki katılım belgeleri ve dolaşımdaki katılım belgeleri adet ve tutar:

		31 Aralık 2012	
		Adet	Tutar
Dolaşımdaki katılım belgeleri	103.951.110.561		3.484.520.082
Portföydeki katılım belgeleri	-		-
		31 Aralık 2011	
		Adet	Tutar
Dolaşımdaki katılım belgeleri	81.159.742.592		2.307.702.169
Portföydeki katılım belgeleri	-		-

#### 17.6 Dönem içinde giren, ayrılan, iptal edilen ve mevcut bireysel emeklilik ve grup emeklilik katılımcılarının adetçe portföy tutarları:

		31 Aralık 2012	
		Sözleşme Sayısı	Fon Büyüklüğü
Bireysel	63.639		467.835.236
Grup	49.402		76.142.387
<b>Dönem içinde giren</b>	<b>113.041</b>		<b>543.977.623</b>
Bireysel	33.385		297.225.721
Grup	20.746		128.960.989
<b>Dönem içinde iptal edilen</b>	<b>54.131</b>		<b>426.186.710</b>
Bireysel	278.993		2.536.209.809
Grup	120.712		948.310.273
<b>Mevcut</b>	<b>399.705</b>		<b>3.484.520.082</b>
		31 Aralık 2011	
		Sözleşme Sayısı	Fon Büyüklüğü
Bireysel	41.200		137.388.050
Grup	27.338		95.013.567
<b>Dönem içinde giren</b>	<b>68.538</b>		<b>232.401.617</b>
Bireysel	29.459		211.754.214
Grup	11.008		57.050.404
<b>Dönem içinde iptal edilen</b>	<b>40.467</b>		<b>268.804.618</b>
Bireysel	250.478		1.694.644.763
Grup	90.315		613.057.406
<b>Mevcut</b>	<b>340.793</b>		<b>2.307.702.169</b>

#### 17.7 Kar paylı hayat sigortalarında kar payının hesaplanmasında kullanılan değerlendirme yöntemleri:

Yatırım Çeşidi	Değerleme Yöntemi
Devlet Tahvilleri/Hazine Bonoları	Borsa Rayıcı / İç verim oranı
Eurobondlar	İç verim oranı
Repo ve TL/Yabancı Para Mevduat	Günlük basit faiz hesabı
Yatırım Fonu	Açıklanan birim pay değeri
Hisse Senedi	İMKB 2. seans son beş günün ağırlıklı ortalama değeri

Yapı Kredi Sigorta A.Ş.

**31 Aralık 2012 tarihi itibarıyla konsolide finansal tablolara ilişkin açıklayıcı dipnotlar (devamı)**

(Para birimi aksi belirtilmedikçe Türk Lirası ("TL") olarak gösterilmiştir.)

**17. Sigorta borçları ve reasürans varlıkları (Devamı)**

**17.8 Dönem içinde yeni giren bireysel emeklilik katılımcılarının adet ile brüt ve net katılım paylarının bireysel ve kurumsal olarak dağılımları:**

<b>1 Ocak – 31 Aralık 2012</b>			
	<b>Sözleşme sayısı</b>	<b>Brüt Katılım payı</b>	<b>Net Katılım payı</b>
Bireysel	63.639	472.861.935	469.602.747
Kurumsal	49.402	76.193.502	75.762.405
<b>Toplam</b>	<b>113.041</b>	<b>549.055.437</b>	<b>545.365.152</b>

<b>1 Ocak – 31 Aralık 2011</b>			
	<b>Sözleşme sayısı</b>	<b>Brüt Katılım payı</b>	<b>Net Katılım payı</b>
Bireysel	41.200	150.461.694	147.334.786
Kurumsal	27.338	100.472.515	100.264.026
<b>Toplam</b>	<b>68.538</b>	<b>250.934.209</b>	<b>247.598.812</b>

**17.9 Dönem içinde başka şirketten gelen bireysel emeklilik katılımcılarının adet ile brüt ve net katılım paylarının bireysel ve kurumsal olarak dağılımları:**

<b>1 Ocak – 31 Aralık 2012</b>			
	<b>Sözleşme sayısı</b>	<b>Brüt Katılım payı</b>	<b>Net Katılım payı</b>
Bireysel	209	47.831.900	47.829.030
Kurumsal	231	8.727.601	8.727.193
<b>Toplam</b>	<b>440</b>	<b>56.559.501</b>	<b>56.556.223</b>

<b>1 Ocak – 31 Aralık 2011</b>			
	<b>Sözleşme sayısı</b>	<b>Brüt katılım payı</b>	<b>Net katılım payı</b>
Bireysel	100	2.390.410	2.387.506
Kurumsal	1.536	32.346.158	32.345.790
<b>Toplam</b>	<b>1.636</b>	<b>34.736.568</b>	<b>34.733.296</b>

**17.10 Dönem içinde şirketin hayat portföyünden bireysel emekliliğe geçen bireysel emeklilik katılımcılarının adet ile brüt ve net katılım paylarının bireysel ve kurumsal olarak dağılımları:** Yoktur (1 Ocak - 31 Aralık 2011: Yoktur).

## Yapı Kredi Sigorta A.Ş.

**31 Aralık 2012 tarihi itibarıyla konsolide finansal tablolara ilişkin açıklayıcı dipnotlar (devamı)**  
(Para birimi aksi belirtilmedikçe Türk Lirası ("TL") olarak gösterilmiştir.)

### 17. Sigorta borçları ve reasürans varlıkları (devamı)

**17.11 Dönem içinde şirketin portföyünden ayrılan başka şirkete geçen veya başka şirkete geçmeyen her ikisi birlikte bireysel emeklilik katılımcılarının adet ile brüt ve net katılım paylarının bireysel ve kurumsal olarak dağılımları:**

1 Ocak - 31 Aralık 2012			
	Sözleşme sayısı	Brüt katılım payı	Net katılım payı
Bireysel	33.385	253.909.725	242.021.569
Kurumsal	20.746	105.463.439	104.717.906
<b>Toplam</b>	<b>54.131</b>	<b>359.373.164</b>	<b>346.739.475</b>

1 Ocak - 31 Aralık 2011			
	Sözleşme sayısı	Brüt katılım payı	Net katılım payı
Bireysel	29.459	186.948.436	177.062.732
Kurumsal	11.008	47.728.405	47.303.822
<b>Toplam</b>	<b>40.467</b>	<b>234.676.841</b>	<b>224.366.554</b>

**17.12 Dönem içinde yeni giren hayat sigortalıların adet ile brüt ve net prim tutarları ferdi ve grup olarak dağılımları:** Şirket'in dönem içinde yeni giren birikimli hayat sigortalısı bulunmamaktadır (31 Aralık 2011: Yoktur).

**17.13 Dönem içinde portföyden ayrılan hayat sigortalıların adet ile brüt ve net prim tutarları matematik karşılıklarının tutarlarının ferdi ve grup olarak dağılımları:**

1 Ocak - 31 Aralık 2012				
	Sözleşme sayısı (*)	Brüt prim	Net prim	Matematik karşılık
Ferdi	9.660	3.133.669	2.293.013	99.183.747
Grup	99	71.740	65.171	3.419.296
<b>Toplam(**)</b>	<b>9.759</b>	<b>3.205.409</b>	<b>2.358.184</b>	<b>102.603.043</b>

1 Ocak - 31 Aralık 2011				
	Sözleşme sayısı (*)	Brüt prim	Net prim	Matematik karşılık
Ferdi	9.057	3.319.079	2.318.987	87.535.794
Grup	145	97.009	87.275	4.269.211
<b>Toplam(**)</b>	<b>9.202</b>	<b>3.416.088</b>	<b>2.406.262</b>	<b>91.805.005</b>

(\*) Sadece birikimli poliçeler dikkate alınmıştır.

(\*\*) ABD Doları ve Euro poliçeler 31 Aralık 2012 ve 2011 tarihlerindeki Merkez Bankası kurları ile TL'ye çevrilmiştir.

## Yapı Kredi Sigorta A.Ş.

### 31 Aralık 2012 tarihi itibarıyla konsolide finansal tablolara ilişkin açıklayıcı dipnotlar (devamı)

(Para birimi aksi belirtilmedikçe Türk Lirası ("TL") olarak gösterilmiştir.)

#### 17. Sigorta borçları ve reasürans varlıkları (devamı)

##### 17.14 Dönem içinde hayat sigortalılarına kar payı dağıtım oranı:

	1 Ocak - 31 Aralık 2012	1 Ocak - 31 Aralık 2011
TL1(*)	%9,20	%9,10
TL2(*)	%7,97	%6,75
TL3(*)	%6,74	%5,17
ABD Doları	%6,88	%6,91
Euro	%4,93	%4,84

##### 17.15-17.19 Sigorta sözleşmelerinden kaynaklanan yükümlülükler ile ilgili diğer gerekli açıklamalar:

###### Matematik Karşılıkları:

	2012	2011
Dönem başı - 1 Ocak	550.883.086	496.382.238
Birikimli poliçelerden elde edilen primler	31.801.511	47.778.985
Yatırım gelirleri	16.005.235	87.061.117
İştira ve vade gelimi ödemeleri	(109.120.495)	(92.901.453)
Risk primleri	(3.562.630)	(4.118.534)
Komisyon gideri	(3.465.714)	(11.243.285)
Şarjmanlar	(3.054.270)	(2.676.210)
Birikimsiz poliçelerin matematik karşılığındaki değişim	30.971.012	30.600.228
<b>Dönem sonu – 31 Aralık</b>	<b>510.457.735</b>	<b>550.883.086</b>

Yabancı para ile ifade edilen matematik karşılıkları aşağıdaki gibidir:

Döviz Cinsi	Döviz Tutarı	Kur(*)	31 Aralık 2012
			Tutar TL
ABD Doları	106.727.087	1,7835	190.347.760
Euro	20.301.847	2,3532	47.774.306
			<b>238.122.066</b>
Döviz Cinsi	Döviz Tutarı	Kur(*)	31 Aralık 2011
			Tutar TL
ABD Doları	129.109.357	1,8897	243.983.282
Euro	23.072.096	2,4457	56.426.461
			<b>300.409.743</b>

(\*) Kullanılan kurlar ürünlere göre farklılık göstermekte olduğundan ortalama kurlar gösterilmiştir.

**Yapı Kredi Sigorta A.Ş.****31 Aralık 2012 tarihi itibarıyla konsolide finansal tablolara ilişkin açıklayıcı dipnotlar (devamı)**

(Para birimi aksi belirtilmedikçe Türk Lirası ("TL") olarak gösterilmiştir.)

**17. Sigorta borçları ve reasürans varlıkları (devamı)****17.15 - 17.19 Sigorta sözleşmelerinden kaynaklanan yükümlülükler ile ilgili diğer gerekli açıklamalar:****Muallak tazminat karşılığı:**

	31 Aralık 2012		
	Brüt	Reasürans payı	Net
Dönem başı - 1 Ocak	258.216.698	(124.004.727)	134.211.971
Ödenen tazminat	(84.692.649)	35.851.371	(48.841.278)
Artış	64.094.365	(12.889.301)	51.205.064
- Cari dönem muallakları	138.990.459	(59.983.461)	79.006.998
- Geçmiş yıllar muallakları	(74.896.094)	47.094.160	(27.801.934)
Dönem sonu rapor edilen hasarlar	<b>237.618.414</b>	<b>(101.042.657)</b>	<b>136.575.757</b>
Gerçekleşmiş ancak rapor edilmemiş hasarlar	50.252.641	(18.408.992)	31.843.649
Muallak hasar yeterlilik karşılığı	-	-	-
<b>Toplam</b>	<b>287.871.055</b>	<b>(119.451.649)</b>	<b>168.419.406</b>

	31 Aralık 2011		
	Brüt	Reasürans payı	Net
Dönem başı - 1 Ocak	197.423.347	(77.150.771)	120.272.576
Ödenen tazminat	(112.089.344)	30.714.432	(81.374.912)
Artış	130.994.004	(60.999.885)	69.994.119
- Cari dönem muallakları	116.072.931	(49.525.460)	66.547.471
- Geçmiş yıllar muallakları	14.921.073	(11.474.425)	3.446.648
Dönem sonu rapor edilen hasarlar	<b>216.328.007</b>	<b>(107.436.224)</b>	<b>108.891.783</b>
Gerçekleşmiş ancak rapor edilmemiş hasarlar	41.836.416	(16.568.503)	25.267.913
Muallak hasar yeterlilik karşılığı	52.275	-	52.275
<b>Toplam</b>	<b>258.216.698</b>	<b>(124.004.727)</b>	<b>134.211.971</b>

## Yapı Kredi Sigorta A.Ş.

### 31 Aralık 2012 tarihi itibarıyla konsolide finansal tablolara ilişkin açıklayıcı dipnotlar (devamı)

(Para birimi aksi belirtilmedikçe Türk Lirası ("TL") olarak gösterilmiştir.)

#### 17. Sigorta borçları ve reasürans varlıkları (devamı)

17.15 - 17.19 Sigorta sözleşmelerinden kaynaklanan yükümlülükler ile ilgili diğer gerekli açıklamalar:

##### *Kazanılmamış primler karşılığı:*

	31 Aralık 2012		
	Brüt	Reasürans payı	Net
Dönem başı - 1 Ocak	521.823.642	(124.750.178)	397.073.464
Net değişim	133.936.783	(38.827.547)	95.109.127
<b>Dönem sonu</b>	<b>655.760.425</b>	<b>(163.577.725)</b>	<b>492.182.700</b>

	31 Aralık 2011		
	Brüt	Reasürans payı	Net
Dönem başı - 1 Ocak	380.776.479	(56.265.514)	324.510.965
Net değişim	141.047.164	(68.484.665)	72.562.499
<b>Dönem sonu</b>	<b>521.823.643</b>	<b>(124.750.179)</b>	<b>397.073.464</b>

31 Aralık 2012 tarihi itibarıyla ertelenmiş komisyon gelirleri ve ertelenmiş komisyon giderleri sırasıyla 28.535.658 TL (31 Aralık 2011: 20.998.781 TL) ve 78.184.011 TL (31 Aralık 2011: 63.381.399 TL) olup, bilançoda gelecek aylara ait gelirler ve gelecek aylara ait giderler hesap kalemleri altında yer almaktadır.

Grup'un ayrıca 1.315.966 TL (31 Aralık 2011: 1.063.018 TL) ertelenmiş şarjman gideri olup, bilançoda gelecek aylara ait giderler hesap kaleminde yer almaktadır.

##### *Diğer sigortacılık teknik karşılıkları:*

##### *Devam eden riskler karşılığı:*

	31 Aralık 2012		
	Brüt	Reasürans Payı	Net
Dönem başı-1 Ocak	13.533.749	(9.408.192)	4.125.557
Net değişim	(11.539.219)	9.139.904	(2.399.315)
<b>Dönem sonu</b>	<b>1.994.530</b>	<b>(268.288)</b>	<b>1.726.242</b>

	31 Aralık 2011		
	Brüt	Reasürans Payı	Net
Dönem başı-1 Ocak	1.307.959	(983.203)	324.756
Net değişim	12.225.790	(8.424.989)	3.800.801
<b>Dönem sonu</b>	<b>13.533.749</b>	<b>(9.408.192)</b>	<b>4.125.557</b>

**Yapı Kredi Sigorta A.Ş.**

**31 Aralık 2012 tarihi itibarıyla konsolide finansal tablolara ilişkin açıklayıcı dipnotlar (devamı)**  
(Para birimi aksi belirtilmedikçe Türk Lirası ("TL") olarak gösterilmiştir.)

**17. Sigorta borçları ve reasürans varlıkları (devamı)****Dengeleme karşılığı:**

	31 Aralık 2012		
	Brüt	Reasürans Payı	Net
Dönem başı-1 Ocak	30.190.154	(20.279.267)	9.910.887
Net değişim	16.167.999	(9.927.420)	6.240.579
<b>Dönem sonu</b>	<b>46.358.153</b>	<b>(30.206.687)</b>	<b>16.151.466</b>

	31 Aralık 2011		
	Brüt	Reasürans Payı	Net
Dönem başı-1 Ocak	19.372.213	(11.949.197)	7.423.016
Net değişim	10.817.941	(8.330.070)	2.487.871
<b>Dönem sonu</b>	<b>30.190.154</b>	<b>(20.279.267)</b>	<b>9.910.887</b>

**İkramiye ve indirimler karşılığı:**

	31 Aralık 2012		
	Brüt	Reasürans Payı	Net
Dönem başı-1 Ocak	2.075.511	-	2.075.511
Net değişim	522.806	-	522.806
<b>Dönem sonu</b>	<b>2.598.317</b>	<b>-</b>	<b>2.598.317</b>

	31 Aralık 2011		
	Brüt	Reasürans Payı	Net
Dönem başı-1 Ocak	751.671	-	751.671
Net değişim	1.323.840	-	1.323.840
<b>Dönem sonu</b>	<b>2.075.511</b>	<b>-</b>	<b>2.075.511</b>

Yabancı para ile ifade edilen ve ihbarı yapılmış muallak hasar ve tazminat karşılıkları aşağıdaki gibidir:

Döviz cinsi	31 Aralık 2012		
	Döviz tutarı	Kur	Tutar TL
Euro	3.128.750	2,3629	7.392.772
ABD Doları	3.600.321	1,7905	6.446.214
GBP	62	2,9032	180
JPY	3.000	0,02066	62
CHF	2.159	1,95508	4.221
			<b>13.843.449</b>

## Yapı Kredi Sigorta A.Ş.

### 31 Aralık 2012 tarihi itibarıyla konsolide finansal tablolara ilişkin açıklayıcı dipnotlar (devamı)

(Para birimi aksi belirtilmedikçe Türk Lirası ("TL") olarak gösterilmiştir.)

#### 17. Sigorta borçları ve reasürans varlıkları (devamı)

Döviz cinsi	Döviz tutarı	31 Aralık 2011	
		Kur	Tutar TL
Euro	3.674.529	2,4556	9.023.103
ABD Doları	3.126.777	1,898	5.932.216
JPY	234.619	0,0245	5.748
GBP	1.764	2,6247	5.172
CHF	818	1,9675	1.652
			<b>14.967.891</b>

#### *Diğer uzun vadeli teknik karşılıklar:*

Satılmaya hazır finansal varlıkların gerçeğe uygun değerlerindeki değişikliklerden kaynaklanan gerçekleşmemiş kar ve zararların Grup'a ait olmayan kısmı "Diğer uzun vadeli teknik karşılıklar" altında muhasebeleştirilir (2.8 ve 47.1 no'lu dipnotlar).

Satılmaya hazır finansal varlıkların gerçeğe uygun değerlerindeki değişikliklerin dönem içindeki hareketleri aşağıdaki gibidir:

	2012	2011
Dönem başı - 1 Ocak	15.391.556	32.526.080
Gerçeğe uygun değer artışı/(azalışı)	35.009.000	(11.171.434)
Satılan veya itfa olan finansal varlıklardan kaynaklanan çıkışlar	99.596	(5.963.090)
<b>Dönem sonu – 31 Aralık</b>	<b>50.500.152</b>	<b>15.391.556</b>



## Yapı Kredi Sigorta A.Ş.

### 31 Aralık 2012 tarihi itibariyle konsolide finansal tablolara ilişkin açıklayıcı dipnotlar (devamı)

(Para birimi aksi belirtilmedikçe Türk Lirası ("TL") olarak gösterilmiştir.)

#### 17. Sigorta borçları ve reasürans varlıkları (devamı)

Grup Teknik Karşılıklar Yönetmeliği'ne uygun olarak hasar gelişim tablosunu ödenen hasarları dikkate alarak takip etmektedir.

#### 31 Aralık 2012 tarihi itibariyle hasar gelişim tablosu:

Kaza Yılı	1 Ocak 2006- 31 Aralık 2006	1 Ocak 2007- 31 Aralık 2007	1 Ocak 2008- 31 Aralık 2008	1 Ocak 2009- 31 Aralık 2009	1 Ocak 2010- 31 Aralık 2010	1 Ocak 2011- 31 Aralık 2011	1 Ocak 2012- 31 Aralık 2012	Toplam ödenen hasar
<b>Kaza döneminde gerçekleşen hasarlar</b>	337.509.606	366.109.049	401.819.641	426.837.592	466.312.675	585.608.031	708.978.713	3.293.175.307
1 yıl sonra	18.502.134	14.141.214	9.110.397	2.842.788	11.404.804	16.417.021	-	72.418.358
2 yıl sonra	3.614.450	1.040.327	493.107	2.156.060	150.939	-	-	7.454.883
3 yıl sonra	2.274.655	1.437.675	1.644.243	1.227.329	-	-	-	6.583.902
4 yıl sonra	6.883.684	2.045.235	1.403.389	-	-	-	-	10.332.308
5 yıl sonra	1.683.977	1.486.172	-	-	-	-	-	3.170.149
6 yıl sonra	941.147	-	-	-	-	-	-	941.147
<b>Bugüne kadar ödenen hasar tutarları</b>	<b>(364.543.735)</b>	<b>(378.902.065)</b>	<b>(406.655.414)</b>	<b>(424.754.242)</b>	<b>(468.202.690)</b>	<b>(580.003.544)</b>	<b>(618.498.733)</b>	<b>(3.241.560.423)</b>
<b>İlgili yıla ait brüt muallak hasar tutarları</b>	<b>6.865.918</b>	<b>7.357.607</b>	<b>7.815.363</b>	<b>8.309.527</b>	<b>9.665.728</b>	<b>22.021.508</b>	<b>90.479.980</b>	<b>152.515.631</b>
<b>Büyük hasar eliminasyonu</b>								53.589.203
2005 öncesi muallaklar								15.661.589
Doktor sorumluluk								8.736.892
CSFK								474.189
AZMM'ye konu olmayan muallaklar-sağlık branşı								9.131
Endirekt muallak hasar								4.575.696
Muallak yeterlilik								-
Brüt IBNR								46.758.253
Davalık muallak geliri								(15.408.138)
Reasürans payı (karşılıklar dahil)								(115.465.180)
Deprem muallakları								341.429
Genel sorumluluk, Genel zararlar, kaza branşı								684.678
Muallak düzeltmesi								15.946.033
Hayat branşı net muallak hasar								
<b>Net muallak hasar tutarı</b>								<b>168.419.406</b>

Teknik Karşılıklar Yönetmeliği uyarınca, aktüeryal zincirleme merdiven yöntemi ile bulunan tutar, branşların toplamı itibariyle kıyaslanır ve hangi tutar daha büyük ise bu yöntemin her bir branşına ilişkin tutarları gerçekleşmiş ancak rapor edilmemiş tutar olarak finansal tablolara yansıtılır. 31 Aralık 2012 tarihi itibariyle net 31.843.649 TL tutarında gerçekleşmiş ancak rapor edilmemiş hasar karşılığı hesaplanmıştır (31 Aralık 2011: 25.267.913 TL).

## Yapı Kredi Sigorta A.Ş.

**31 Aralık 2012 tarihi itibariyle konsolide finansal tablolara ilişkin açıklayıcı dipnotlar (devamı)**  
(Para birimi aksi belirtilmedikçe Türk Lirası ("TL") olarak gösterilmiştir.)

### 17. Sigorta borçları ve reasürans varlıkları (devamı)

#### 31 Aralık 2011 tarihi itibariyle hasar gelişim tablosu:

Kaza Yılı	1 Ocak 2005 31 Aralık 2005	1 Ocak 2006 31 Aralık 2006	1 Ocak 2007 31 Aralık 2007	1 Ocak 2008 31 Aralık 2008	1 Ocak 2009 31 Aralık 2009	1 Ocak 2010 31 Aralık 2010	1 Ocak 2011 31 Aralık 2011	Toplam Ödenen Hasar
Kaza döneminde yapılan ödeme	309.418.303	344.790.234	366.145.557	401.570.042	426.892.074	467.101.941	556.649.865	2.872.568.016
1 yıl sonra	18.873.510	18.721.464	14.265.017	9.133.380	2.888.566	10.860.343		74.742.280
2 yıl sonra	4.164.589	3.391.271	1.159.772	662.786	2.358.500			11.736.918
3 yıl sonra	3.689.359	2.050.662	1.208.127	1.665.909				8.614.057
4 yıl sonra	2.383.827	1.800.526	2.257.406					6.441.759
5 yıl sonra	1.128.084	1.896.905						3.024.989
6 yıl sonra	1.038.832							1.038.832
<b>Büğüne kadar ödenen hasar tutarları</b>	<b>(334.511.766)</b>	<b>(364.305.590)</b>	<b>(378.160.567)</b>	<b>(404.501.852)</b>	<b>(423.203.251)</b>	<b>(465.074.206)</b>	<b>(477.652.270)</b>	<b>(2.847.409.502)</b>
İlgili yıla ait brüt muallak hasar tutarları	6.184.738	8.345.472	6.875.312	8.530.265	8.935.889	12.888.078	78.997.595	130.757.349
Büyük hasar eliminasyonu								59.383.223
2004 öncesi muallaklar								9.442.923
Doktor Sorumluluk								4.192.722
Genel Sorumluluk								224.783
Davalık Muallak								(8.032.012)
CSFK								206.291
Endirekt muallak hasar								4.499.012
Brüt IBNR								38.873.384
Reasürans payı (karşılıklar dahil)								(118.692.590)
Hayat branşı net muallak hasar								13.356.886
<b>Net muallak hasar tutarı</b>								<b>134.211.971</b>

## Yapı Kredi Sigorta A.Ş.

### 31 Aralık 2012 tarihi itibarıyla konsolide finansal tablolara ilişkin açıklayıcı dipnotlar (devamı)

(Para birimi aksi belirtilmedikçe Türk Lirası ("TL") olarak gösterilmiştir.)

#### 17. Sigorta borçları ve reasürans varlıkları (devamı)

##### Rücu gelirleri:

Grup'un ödemiş olduğu tazminat bedellerine ilişkin olarak branşlar itibarıyla dönem içinde tahsil edilmiş olan rücu ve sovtaj gelirleri ile dönem sonu itibarıyla tahakkuk edilmiş olan rücu ve sovtaj alacak tutarları aşağıda açıklanmıştır:

1 Ocak - 31 Aralık 2012						
	Brüt	Reasürans payı	Tahsil Net	Brüt	Reasürans payı	Tahakkuk Net
Kara Araçları	61.715.510	(48.388)	61.667.122	6.642.375	(45.883)	6.596.492
Kara Araçları Sorumluluk	1.003.223	(13.236)	989.987	704.425	-	704.425
Yangın ve Doğal Afetler	1.695.834	(664.320)	1.031.514	1.033.466	(315.832)	717.634
Nakliyat	3.872.564	(1.958.989)	1.913.575	2.179.092	(1.282.835)	896.257
Hastalık/Sağlık	242.511	-	242.511	51.075	-	51.075
Genel Zararlar	198.017	(142.295)	55.722	50.642	(22.319)	28.323
Genel Sorumluluk	9.362	-	9.362	-	-	-
Kaza	-	-	-	5.000	-	5.000
Su Araçları	3.157	-	3.157	8.073	(799)	7.274
<b>Toplam</b>	<b>68.740.178</b>	<b>(2.827.228)</b>	<b>65.912.950</b>	<b>10.674.148</b>	<b>(1.667.668)</b>	<b>9.006.480</b>

1 Ocak - 31 Aralık 2011						
	Brüt	Reasürans payı	Tahsil Net	Brüt	Reasürans payı	Tahakkuk Net
Kara Araçları	58.336.019	69.535	58.266.484	6.659.753	-	6.659.753
Kara Araçları Sorumluluk	1.116.588	54.326	1.062.262	523.515	2.000	521.515
Yangın ve Doğal Afetler	1.799.885	1.204.148	595.737	771.659	256.012	515.647
Hastalık/Sağlık	382.356	-	382.356	345.874	-	345.874
Nakliyat	1.112.833	635.650	477.183	4.174.191	2.944.742	1.229.449
Genel Zararlar	425.862	287.335	138.527	79.141	39.690	39.451
Genel Sorumluluk	7.851	-	7.851	1.899	-	1.899
Su Araçları	118.407	118.407	-	-	-	-
<b>Toplam</b>	<b>63.299.801</b>	<b>2.369.401</b>	<b>60.930.400</b>	<b>12.556.032</b>	<b>3.242.444</b>	<b>9.313.588</b>

#### 18. Yatırım anlaşması yükümlülükleri

Yoktur (31 Aralık 2011: Yoktur).

#### 19. Ticari ve diğer borçlar, ertelenmiş gelirler

	31 Aralık 2012	31 Aralık 2011
Emeklilik faaliyetlerinden borçlar	3.544.404.564	2.346.741.623
Reasürans faaliyetlerinden borçlar	81.596.280	45.310.245
Diğer esas faaliyetlerden borçlar (47.1 no.lu dipnot)	53.680.605	46.363.789
Ertelenmiş komisyon gelirleri	28.535.658	20.998.781
Uzun vadeli Tedavi Giderlerine İlişkin SGK'ya Borçlar (2.25 no.lu dipnot)	5.421.227	5.909.162
Kısa vadeli Tedavi Giderlerine İlişkin SGK'ya Borçlar (2.25 no.lu dipnot)	3.509.249	1.728.521
Diğer çeşitli borçlar (47.1 no.lu dipnot)	12.795.974	13.261.479
Sigortacılık faaliyetlerinden borçlar	5.291.696	4.663.509
Gelecek aylara ait diğer gelirler (*)	74.262	17.450
<b>Toplam</b>	<b>3.735.309.515</b>	<b>2.484.994.559</b>

(\*) İlgili tutar gelecek aylara ait kira ve diğer gelirlerden oluşmaktadır.

## Yapı Kredi Sigorta A.Ş.

### 31 Aralık 2012 tarihi itibarıyla konsolide finansal tablolara ilişkin açıklayıcı dipnotlar (devamı) (Para birimi aksi belirtilmedikçe Türk Lirası ("TL") olarak gösterilmiştir.)

#### 19. Ticari ve diğer borçlar, ertelenmiş gelirler (devamı)

İlişkili taraf bakiyeleri 45 no'lu dipnotta açıklanmıştır.

Yabancı para ile ifade edilen borçlar aşağıdaki gibidir:

31 Aralık 2012			
Döviz Cinsi	Döviz Tutarı	Kur	Tutar TL
EURO	5.849.996	2,3630	13.823.468
ABD Doları	23.004.451	1,7912	41.204.627
GBP	(1.025)	2,8859	(2.958)
CHF	58.272	1,9555	113.951
			<b>55.139.088</b>
31 Aralık 2011			
Döviz Cinsi	Döviz Tutarı	Kur	Tutar TL
EURO	5.828.752	2,4556	14.312.902
ABD Doları	9.292.900	1,8976	17.633.956
GBP	(1.025)	2,9317	(3.005)
CHF	13.752	2,0191	27.767
			<b>31.971.620</b>

#### 20. Krediler

Yoktur (31 Aralık 2011: Yoktur).

#### 21. Ertelenmiş gelir vergisi

Grup ertelenen gelir vergisi varlık ve yükümlülüklerini, bilanço kalemlerinde bu konsolide finansal tablolar ve Vergi Usul Kanunu arasındaki farklı değerlendirmelerin sonucunda ortaya çıkan geçici farkların etkilerini dikkate alarak hesaplamaktadır.

İleriki dönemlerde gerçekleşecek geçici farklar üzerinden yükümlülük metoduna göre hesaplanan ertelenen vergi varlıkları ve yükümlülükleri için uygulanan oran %20'dir.

## Yapı Kredi Sigorta A.Ş.

### 31 Aralık 2012 tarihi itibarıyla konsolide finansal tablolara ilişkin açıklayıcı dipnotlar (devamı)

(Para birimi aksi belirtilmedikçe Türk Lirası ("TL") olarak gösterilmiştir.)

#### 21. Ertelenmiş gelir vergisi (devamı)

31 Aralık 2012 ve 2011 tarihleri itibarıyla birikmiş geçici farklar ve ertelenen vergi varlık ve yükümlülüklerinin yürürlükteki vergi oranları kullanılarak hazırlanan dökümü aşağıdaki gibidir:

	Geçici zamanlama farkları		Ertelenmiş vergi varlıkları/(yükümlülükleri)	
	31 Aralık 2012	31 Aralık 2011	31 Aralık 2012	31 Aralık 2011
<b>Ertelenen vergi varlıkları</b>				
Emeklilik sözleşmelerinden devamlılık ödülü	10.311.193	7.329.495	2.062.239	1.465.899
Personel prim ve komisyon karşılığı	9.432.867	6.285.984	1.886.573	1.257.197
Kıdem tazminatı karşılığı	10.778.698	8.700.530	2.155.740	1.740.106
Dava karşılıkları	1.345.143	2.336.885	269.029	467.377
Aracılardan ve sigortalılardan alacaklar karşılığı	2.522.581	2.275.148	504.516	455.029
Personel izin karşılığı	3.562.928	2.959.991	712.585	591.998
Devam eden riskler karşılığı	1.726.242	4.125.557	345.249	825.111
Sabit kıymet amortisman farkı	1.698.886	1.156.973	339.777	231.395
Faturası gelmeyen gider karşılık	2.146.775	5.223.438	429.355	1.044.687
Aktüeryal zincirleme merdiven metodu karşılığı	269.526	6.366.053	53.905	1.273.211
Asistans firmasına yapılan ödeme	2.823.487	3.010.033	564.697	602.007
Dengeleme karşılığı	9.948.535	5.609.173	1.989.707	1.121.835
Rücu karşılıkları	3.375.807	2.832.361	675.161	566.471
Peşin komisyon ödemesi	423.303	1.354.707	84.661	270.941
İkramiye ve indirimler karşılığı	1.468.744	1.129.536	293.749	225.907
SGK IBNR	536.682	536.682	107.336	107.336
Forward işlem gideri	58.094	280.239	11.619	56.048
Devlet tahvili değerlendirme farkı	76.478	54.720	15.296	10.944
Diğer	312.549	184.168	62.510	36.834
<b>Toplam ertelenen vergi varlıkları</b>	<b>62.818.518</b>	<b>61.751.673</b>	<b>12.563.704</b>	<b>12.350.333</b>
<b>Ertelenen vergi yükümlülükleri</b>				
Ertelenen emeklilik branşı üretim gideri	(8.960.952)	(6.222.748)	(1.792.190)	(1.244.550)
Maddi varlıkların kayıtlı değerleri ile vergi matrahları arasındaki net fark	(5.905.418)	(3.498.388)	(1.181.085)	(699.677)
Reeskont karşılığı	(3.565.951)	(4.349.756)	(713.190)	(869.951)
Diğer gelir karşılıkları	-	(6)	-	(1)
Eurobond değerlendirme farkı	(2.350.450)	(934.661)	(470.090)	(186.932)
<b>Toplam ertelenen vergi yükümlülükleri</b>	<b>(20.782.771)</b>	<b>(15.005.559)</b>	<b>(4.156.555)</b>	<b>(3.001.111)</b>
<b>Net ertelenen vergi varlıkları (35 no.lu dipnot)</b>	<b>42.035.747</b>	<b>46.746.114</b>	<b>8.407.149</b>	<b>9.349.222</b>
			<b>2012</b>	<b>2011</b>
Dönem başı - 1 Ocak			9.349.222	11.112.823
Ertelenen vergi geliri			717.535	797.916
Satılmaya hazır finansal varlıklar değer artışı nedeniyle özkaynak içinde muhasebeleştirilen ertelenmiş vergi varlığı			(278.806)	72.878
2011 Yılı "Kurumlar Vergisi Karşılığı" ile "Ertelenmiş Vergi Varlığı" hesapları arasındaki geçişme(*)			(1.380.802)	(2.634.395)
<b>Dönem sonu - 31 Aralık (35 no.lu dipnot)</b>			<b>8.407.149</b>	<b>9.349.222</b>

(\*) Grup 31 Aralık 2011 tarihli finansal tablolarını hazırladığı tarih itibarıyla kurumlar vergisi hesabında dikkate aldığı 6.904.010 TL tutarındaki kalemleri 30 Nisan 2012 tarihli kurumlar vergisi beyannamesini verirken yeniden gözden geçirmiş ve bu tutarlara hesaplamada yer vermemiştir. Bu kalemler finansal tabloların hazırlandığı tarihte ertelenmiş vergiye konu edildiğinden bu değişiklik ilgili dönem için sadece kurumlar vergisi karşılığı ile ertelenmiş vergi hesabı arasında bir geçişmeye neden olmuştur. (31 Aralık 2011: 13.171.975 TL)

## Yapı Kredi Sigorta A.Ş.

### 31 Aralık 2012 tarihi itibarıyla konsolide finansal tablolara ilişkin açıklayıcı dipnotlar (devamı)

(Para birimi aksi belirtilmedikçe Türk Lirası ("TL") olarak gösterilmiştir.)

#### 22. Emeklilik sosyal yardım yükümlülükleri

	31 Aralık 2012	31 Aralık 2011
Kıdem tazminatı karşılığı	10.778.698	8.700.530
	<b>10.778.698</b>	<b>8.700.530</b>

Türk İş Kanunu'na göre, Şirket bir senesini doldurmuş olan ve Şirket'le ilişkisi kesilen veya emekli olan 25 hizmet (kadınlarda 20) yılını dolduran ve emekliliğini kazanan (kadınlar için 58 yaşında, erkekler için 60 yaşında), askere çağrılan veya vefat eden personeli için kıdem tazminatı ödemekle mükelleftir. 23 Mayıs 2002 tarihindeki mevzuat değişikliğinden sonra emeklilikten önceki hizmet süresine ilişkin bazı geçiş süreci maddeleri çıkartılmıştır.

Ödenecek tazminat her hizmet yılı için bir aylık maaş kadardır ve bu tutar 31 Aralık 2012 tarihi itibarıyla 3.033,98 TL (31 Aralık 2011: 2.731,85 TL) ile sınırlandırılmıştır.

Kıdem tazminatı yükümlülüğü yasal olarak herhangi bir fonlamaya tabi değildir ve herhangi bir fonlama şartı bulunmamaktadır.

Kıdem tazminatı karşılığı çalışanların emekliliği halinde ödenmesi gerekecek muhtemel yükümlülüğün bugünkü değerinin tahminiyle hesaplanır.

TMS 19, Grup'un kıdem tazminatı karşılığını tahmin etmek için aktüer değerlendirme yöntemlerinin geliştirilmesini öngörmektedir. Buna göre toplam yükümlülüğün hesaplanmasında aşağıda yer alan aktüer öngörüler kullanılmıştır:

	31 Aralık 2012	31 Aralık 2011
İskonto oranı (%)	3,86	4,66
Emeklilik olasılığının tahmini için devir hızı oranı (%)	93,87	94,24

Temel varsayım, her yıllık hizmet için belirlenen tavan karşılığının enflasyon ile orantılı olarak artmasıdır. Böylece uygulanan iskonto oranı enflasyonun beklenen etkilerinden arındırılmış gerçek oranı gösterir. Grup'un kıdem tazminatı karşılığı, kıdem tazminatı tavanı her altı ayda bir ayarlandığı için, 31 Aralık 2012 tarihi itibarı ile geçerli olan 3.033,98 TL (31 Aralık 2011: 2.731,85 TL) üzerinden hesaplanmaktadır.

Kıdem tazminatı karşılığının dönem içindeki hareketleri aşağıdaki gibidir:

	2012	2011
Dönem başı - 1 Ocak	8.700.530	8.436.611
Faiz maliyeti	497.451	179.371
Hizmet maliyeti	1.846.185	1.424.054
Dönem içinde ödenen (33 no'lu dipnot)	(1.898.740)	(2.423.593)
Aktüeryal fark	1.633.272	1.084.087
<b>Dönem sonu - 31 Aralık</b>	<b>10.778.698</b>	<b>8.700.530</b>

## Yapı Kredi Sigorta A.Ş.

### 31 Aralık 2012 tarihi itibarıyla konsolide finansal tablolara ilişkin açıklayıcı dipnotlar (devamı)

(Para birimi aksi belirtilmedikçe Türk Lirası ("TL") olarak gösterilmiştir.)

#### 23. Diğer yükümlülükler ve masraf karşılıkları

Pasifte yer almayan taahhütler 43 no'lu dipnotta açıklanmıştır.

Alınan garanti ve teminatlar 12.3 no'lu dipnotta açıklanmıştır.

Bilançoda gider tahakkukları altında sınıflandırılan karşılıkların detayı aşağıda yer almaktadır:

	31 Aralık 2012	31 Aralık 2011
Personel primleri karşılığı	10.941.776	9.210.828
Faturası beklenen pazarlama ve genel yönetim giderleri karşılığı	595.425	562.485
Satış personeli prim tahakkuku	2.252.239	1.479.250
Performans kampanyası gider tahakkuku	1.503.551	1.336.000
IGP gideri tahakkuku	179.241	116.606
Takasbank komisyonu tahakkuku	95.071	325.815
Ek kayda alma ücreti tahakkuku	384.648	68.788
Diğer ödül ve prim tahakkukları	50.000	332.967
Diğer	111.400	110.431
<b>Toplam</b>	<b>16.113.351</b>	<b>13.543.170</b>

#### 24. Net sigorta prim geliri

Yazılan primlerin dağılımı aşağıdaki gibidir:

1 Ocak – 31 Aralık 2012			
	Brüt	Reasürans payı	Net
Hastalık/sağlık	504.256.770	(493.551)	503.763.219
Hayat	211.987.927	(20.998.165)	190.989.762
Kara araçları	213.750.488	(883.021)	212.867.467
Yangın ve doğal afetler	197.107.323	(140.214.011)	56.893.312
Genel zararlar	116.239.520	(92.061.393)	24.178.127
Kara araçları sorumluluk	78.472.739	(13.131.006)	65.341.733
Genel sorumluluk	39.122.603	(23.579.526)	15.543.077
Kaza	45.735.602	(11.464.390)	34.271.212
Nakliyat	19.699.415	(9.560.115)	10.139.300
Diğer	10.616.687	(6.090.057)	4.526.630
<b>Toplam yazılan primler</b>	<b>1.436.989.074</b>	<b>(318.475.235)</b>	<b>1.118.513.839</b>
1 Ocak – 31 Aralık 2011			
	Brüt	Reasürans payı	Net
Hastalık/sağlık	410.876.316	(3.683.061)	407.193.255
Hayat	175.159.648	(27.335.398)	147.824.250
Kara araçları	159.624.000	(99.616)	159.524.384
Yangın ve doğal afetler	146.473.527	(97.904.172)	48.569.355
Genel zararlar	93.752.789	(75.606.295)	18.146.494
Kara araçları sorumluluk	81.724.555	(11.458.897)	70.265.658
Genel sorumluluk	29.531.691	(17.490.003)	12.041.688
Kaza	22.175.258	(6.442.114)	15.733.144
Nakliyat	17.868.396	(9.252.732)	8.615.664
Diğer	9.399.005	(6.838.202)	2.560.803
<b>Toplam yazılan primler</b>	<b>1.146.585.185</b>	<b>(256.110.490)</b>	<b>890.474.695</b>

## Yapı Kredi Sigorta A.Ş.

### 31 Aralık 2012 tarihi itibarıyla konsolide finansal tablolara ilişkin açıklayıcı dipnotlar (devamı)

(Para birimi aksi belirtilmedikçe Türk Lirası ("TL") olarak gösterilmiştir.)

#### 25. Aidat (ücret) gelirleri

Emeklilik faaliyetlerine ilişkin gelirler 2.21 ve 2.25 no'lu dipnotlarda açıklanmıştır.

#### 26. Yatırım gelirleri

	1 Ocak – 31 Aralık 2012	
	Grup payı	Sigortalı payı
Satılmaya hazır finansal varlıklar		
Faiz geliri	24.870.712	25.019.101
Net Satış Geliri	7.897.903	-
Nakit ve nakit benzerleri		
Faiz geliri	35.623.545	1.320.319
Temettü Geliri	2.129	-
Türev ürünler Faiz Geliri (Forward)	1.488.345	-
Alım Satım Amaçlı Finansal Varlıklar		
Faiz geliri	1.034.152	4.447.479
Değerleme ve net satış geliri	1.624.219	129.389
Kur farkı geliri/(gideri)	155.844	(14.911.053)
<b>Toplam</b>	<b>72.696.849</b>	<b>16.005.235</b>

	1 Ocak – 31 Aralık 2011	
	Grup payı	Sigortalı payı
Satılmaya hazır finansal varlıklar		
Faiz geliri	34.804.503	27.886.967
Nakit ve nakit benzerleri		
Faiz geliri	20.415.361	4.032.603
Net Satış Geliri	538.725	-
Temettü Geliri	5.527	-
Alım satım amaçlı finansal varlıklar		
Faiz geliri	1.086.176	2.361.823
Değerleme ve net satış geliri	(330.298)	(1.333.956)
Kur farkı geliri/(gideri)	329.632	54.113.680
<b>Toplam</b>	<b>56.849.626</b>	<b>87.061.117</b>

#### 27. Finansal varlıkların net tahakkuk gelirleri

Satılmaya hazır finansal varlıklardan elde edilen gerçekleşen kazanç ve kayıplara ilişkin bilgiler 11 ve 15 no'lu dipnotlarda açıklanmıştır.

#### 28. Gerçeğe uygun değer farkı gelir tablosuna yansıtılan aktifler

11 no'lu dipnotlarda açıklanmıştır.

#### 29. Sigorta hak ve talepleri

17 no'lu dipnotta açıklanmıştır.

#### 30. Yatırım anlaşması hakları

Yoktur (31 Aralık 2011: Yoktur).



## Yapı Kredi Sigorta A.Ş.

### 31 Aralık 2012 tarihi itibarıyla konsolide finansal tablolara ilişkin açıklayıcı dipnotlar (devamı)

(Para birimi aksi belirtilmedikçe Türk Lirası ("TL") olarak gösterilmiştir.)

#### 31. Zaruri diğer giderler

	1 Ocak - 31 Aralık 2012	1 Ocak - 31 Aralık 2011
Teknik bölüm altında sınıflandırılan faaliyet giderleri-hayat dışı	212.328.232	171.569.657
Teknik olmayan bölüm altında sınıflandırılan faaliyet giderleri-emeklilik	58.000.561	42.184.127
Teknik olmayan bölüm altında sınıflandırılan faaliyet giderleri-hayat	72.386.822	47.702.115
<b>Toplam</b>	<b>342.715.615</b>	<b>261.455.899</b>

#### 32. Gider çeşitleri

Gelir tablosunda yer alan faaliyet giderlerinin detayı aşağıda yer almaktadır:

	1 Ocak - 31 Aralık 2012	1 Ocak - 31 Aralık 2011
Personel giderleri (33 no'lu dipnot)	130.572.959	111.241.680
Üretim komisyonu giderleri	137.114.240	99.001.468
Üretim komisyonu giderleri (Emeklilik)	16.722.445	12.159.599
Üretim komisyonu giderleri (Hayat)	39.861.435	25.505.069
Ofis giderleri	8.846.421	7.543.633
Reklam ve pazarlama giderleri	6.359.274	5.444.506
Dışardan sağlanan hizmet giderleri	18.115.876	16.674.557
Kira giderleri	3.936.104	3.242.125
Haberleşme ve iletişim giderleri	2.161.599	2.181.797
Ulaşım giderleri	3.542.494	3.169.204
Bakım ve onarım giderleri	186.466	193.155
Diğer faaliyet giderleri	1.408.410	1.130.379
Üretim komisyon gelirleri (Hayat)	(7.387.553)	(16.097.945)
Reasürans komisyon gelirleri	(44.042.871)	(28.896.366)
Diğer teknik giderler	20.266.733	15.250.689
Devamlılık ödülü giderleri	2.981.698	1.297.450
Diğer	2.069.885	2.414.899
<b>Toplam</b>	<b>342.715.615</b>	<b>261.455.899</b>

#### 33. Çalışanlara sağlanan fayda giderleri

	1 Ocak - 31 Aralık 2012	1 Ocak - 31 Aralık 2011
Maaş ödemesi	69.845.631	57.525.461
Prim ödemesi	28.482.723	24.451.243
Satış ekibi giderleri	6.271.936	5.973.017
Sosyal güvenlik kesintileri	13.950.145	11.910.967
Kıdem tazminatı	1.898.740	2.423.593
İhbar tazminatı	481.289	345.360
İzin tazminatı	353.542	361.123
Sigortalamaya giderleri	3.731.953	3.920.998
Emeklilik primi	2.298.187	1.902.220
Diğer	3.258.813	2.427.698
<b>Toplam (32 no'lu dipnot)</b>	<b>130.572.959</b>	<b>111.241.680</b>

Yönetim kurulu başkan ve üyeleriyle genel müdür, genel koordinatör, genel müdür yardımcıları gibi üst yöneticilere cari dönemde sağlanan ücret ve benzeri menfaatlerin toplam tutarı 1.6 no'lu dipnotta açıklanmıştır.

Grup'un hisse bazlı ödeme işlemi bulunmamaktadır (1 Ocak - 31 Aralık 2011: Yoktur).

## Yapı Kredi Sigorta A.Ş.

### 31 Aralık 2012 tarihi itibarıyla konsolide finansal tablolara ilişkin açıklayıcı dipnotlar (devamı)

(Para birimi aksi belirtilmedikçe Türk Lirası ("TL") olarak gösterilmiştir.)

#### 34. Finansal maliyetler

**34.1 Dönemin tüm finansman giderleri:** Yoktur ( 31 Aralık 2011: Yoktur).

- 34.1.1 Üretim maliyetine verilenler: Yoktur ( 31 Aralık 2011: Yoktur).
- 34.1.2 Sabit varlıkların maliyetine verilenler: Yoktur ( 31 Aralık 2011: Yoktur).
- 34.1.3 Doğrudan gider yazılanlar: Yoktur ( 31 Aralık 2011: Yoktur).

**34.2 Dönemin finansman giderlerinden ortaklar, bağlı ortaklık ve iştiraklerle ilgili kısmı (Toplam tutar içindeki payları %20'yi aşanlar ayrıca gösterilecektir.):** Yoktur ( 31 Aralık 2011: Yoktur).

**34.3 Ortaklar, bağlı ortaklık ve iştiraklerle yapılan satış ve alışlar (Toplam tutar içindeki payları %20'yi aşanlar ayrıca gösterilecektir.):**

İlişkili taraflar ile olan işlem ve bakiyeler 45 no'lu dipnotta detay olarak açıklanmıştır.

**34.4 Ortaklar bağlı ortaklık ve iştiraklerden alınan ve bunlara ödenen faiz, kira ve benzerleri (Toplam tutar içindeki payları %20'yi aşanlar ayrıca gösterilecektir.):**

İlişkili taraflar ile olan işlem ve bakiyeler 45 no'lu dipnotta detay olarak açıklanmıştır.

#### 35. Gelir vergileri

31 Aralık 2012 ve 2011 tarihleri itibarıyla hazırlanan konsolide finansal tablolarda yer alan vergi varlık ve yükümlükleri ile vergi gelir ve giderleri aşağıda özetlenmiştir:

	1 Ocak - 31 Aralık 2012	1 Ocak - 31 Aralık 2011
Önceki dönem kurumlar vergisi fazla ayrılan karşılık	610.987	217.968
Cari dönem kurumlar vergisi	(29.642.974)	(16.414.449)
Satılmaya hazır varlıklardan dolayı özsermaye içinde muhasebeleştirilen vergi geliri/(gideri) (15 no'lu dipnot) (*)	2.135.258	(3.194.598)
Eurobond Ek kaydı	(247)	(399)
Ertelenmiş vergi geliri/(gideri)	717.535	797.916
<b>Toplam vergi (gideri)/geliri</b>	<b>(26.179.441)</b>	<b>(18.593.562)</b>

(\*) Gelir tablosunda ertelenmiş vergi varlığı hesabı altında sınıflandırılmıştır.

	31 Aralık 2012	31 Aralık 2011
Vergi	29.642.974	16.414.449
Peşin ödenen vergiler (-)	(24.443.220)	(15.148.551)
<b>Toplam</b>	<b>5.199.754</b>	<b>1.265.898</b>
Ertelenen vergi varlığı	12.563.704	12.350.333
Ertelenen vergi yükümlülüğü	(4.156.555)	(3.001.111)
<b>Ertelenen vergi varlığı, net (21 no'lu dipnot)</b>	<b>8.407.149</b>	<b>9.349.222</b>

## Yapı Kredi Sigorta A.Ş.

### 31 Aralık 2012 tarihi itibarıyla konsolide finansal tablolara ilişkin açıklayıcı dipnotlar (devamı)

(Para birimi aksi belirtilmedikçe Türk Lirası ("TL") olarak gösterilmiştir.)

#### 35. Gelir vergileri (devamı)

Gerçekleşen kurumlar vergisi gideri mutabakatı aşağıdaki gibidir:

	31 Aralık 2012	31 Aralık 2011
Ertelenmiş vergi ve kurumlar vergisi öncesi kar	129.588.059	95.106.482
Vergi oranı	%20	%20
Hesaplanan kurumlar vergisi karşılığı	(25.917.612)	(19.021.296)
Kanunen kabul edilmeyen giderlerin etkisi	(963.690)	(1.117.263)
Vergiye konu olmayan gelirlerin etkisi	90.874	1.327.029
Önceki dönem kurumlar vergisi fazla ayrılan karşılık	610.987	217.968
<b>Toplam vergi gideri</b>	<b>(26.179.441)</b>	<b>(18.593.562)</b>

#### 36. Net kur değişim gelirleri

	1 Ocak - 31 Aralık 2012	1 Ocak - 31 Aralık 2011
Yatırım gelirleri/(giderleri)	(55.534.456)	(62.298.546)
Teknik gelirler/(giderler)	57.493.481	68.944.673
Genel yönetim giderleri	(3.269.884)	(1.109.618)
<b>Toplam</b>	<b>(1.310.859)</b>	<b>5.536.509</b>

#### 37. Hisse başına kazanç

Hisse başına kazanç miktarı, net dönem karının Grup hisselerinin dönem içindeki ağırlıklı ortalama pay adedine bölünmesiyle hesaplanır.

	1 Ocak - 31 Aralık 2012	1 Ocak - 31 Aralık 2011
Net dönem karı/(zararı)	103.408.618	76.512.920
Beheri 1 Kr nominal değerli hisselerin ağırlıklı ortalama adedi (*)	10.199.126.600	10.199.126.600
Hisse başına kazanç/(kayıp) (Kr)	1,0139	0,7502

(\*) Pay adedi 2012 yılında iç kaynaklardan bedelsiz olarak arttırıldığından "TMS-33 Hisse Başına Kazanç" standardına uygun olarak karşılaştırmalı bir gösterim verebilmek amacıyla geçmiş dönemler yeni artışa göre revize edilmiştir.

#### 38. Hisse başı kar payı

Ana şirket'in, 21 Mart 2012 tarihinde yapılan Olağan Genel Kurul toplantısında, 2011 yılı karından 50.000.000 TL'nin nakit olarak dağıtılmasına karar verilmiş, 28 Mart 2012 tarihinden itibaren 1 TL nominal değerde beher hisseye nakit şeklinde brüt:0,62500 TL, net:0,53125 TL ödeme yapılmıştır.

Bağlı ortaklık ise 2012 yılı Mart ayı içerisinde, 2011 yılı karından ve geçmiş yıl yedek akçelerinden karşılanmak üzere 26.340 TL tutarındaki temettüyü (31 Aralık 2011: 14.650 TL) ortaklarına sahip oldukları hisseler oranında dağıtmıştır.

## Yapı Kredi Sigorta A.Ş.

**31 Aralık 2012 tarihi itibarıyla konsolide finansal tablolara ilişkin açıklayıcı dipnotlar (devamı)**  
(Para birimi aksi belirtilmedikçe Türk Lirası ("TL") olarak gösterilmiştir.)

### 39. Faaliyetlerden yaratılan nakit

Nakit akım tablosunda gösterilmiştir.

### 40. Hisse senedine dönüştürülebilir tahvil

Yoktur (31 Aralık 2011: Yoktur).

### 41. Paraya çevrilebilir imtiyazlı hisse senetleri

Yoktur (31 Aralık 2011: Yoktur).

### 42. Riskler

	31 Aralık 2012	31 Aralık 2011
Grup aleyhine açılan hasar davaları (*)	90.501.749	56.023.400
Grup aleyhine açılan iş davaları	567.814	496.398
Grup aleyhine açılan diğer davalar	765.829	1.264.197
Grup aleyhine açılan prim iadesi davaları	177.111	783.872
<b>Toplam</b>	<b>92.012.503</b>	<b>58.567.867</b>

(\*) Muallak hasarlar içerisinde takip edilmekte olup muallak hasarların hareket tablosu 17 no'lu dipnotta yer almaktadır.Söz konusu karşılıkların net tutarı 57.576.962 TL (31 Aralık 2011: 39.823.526 TL)'dir.

### 43. Taahhütler

Verilen banka teminat mektuplarının tutarı ve yabancı para cinsinden detayı aşağıda açıklanmıştır:

	31 Aralık 2012			
	ABD Doları	Euro	TL	Toplam
Teminat mektupları	17.826	-	9.942.743	9.960.569
<b>Toplam</b>	<b>17.826</b>	<b>-</b>	<b>9.942.743</b>	<b>9.960.569</b>

	31 Aralık 2011			
	ABD Doları	Euro	TL	Toplam
Teminat mektupları	18.889	-	7.590.596	7.609.485
<b>Toplam</b>	<b>18.889</b>	<b>-</b>	<b>7.590.596</b>	<b>7.609.485</b>

Aktif değerler üzerinde mevcut bulunan toplam ipotek veya teminat tutarları:

	31 Aralık 2012	31 Aralık 2011
Menkul değerler cüzdanı	612.294.882	603.286.174
Kullanım amaçlı gayrimenkuller (6 no'lu dipnot)	1.022.310	1.022.310
Yatırım amaçlı gayrimenkuller (7 no'lu dipnot)	1.703.850	1.703.850
Sigortalı portföyü (11 no'lu dipnot)	9.892.218	59.501.732
Grup portföyü (2.12 no'lu dipnot)	97.452.400	26.004.790
<b>Toplam</b>	<b>722.365.660</b>	<b>691.518.856</b>

## Yapı Kredi Sigorta A.Ş.

### 31 Aralık 2012 tarihi itibarıyla konsolide finansal tablolara ilişkin açıklayıcı dipnotlar (devamı) (Para birimi aksi belirtilmedikçe Türk Lirası ("TL") olarak gösterilmiştir.)

#### 44. İşletme birleşmeleri

Yoktur (31 Aralık 2011: Yoktur).

#### 45. İlişkili taraflarla işlemler

Yapı Kredi Grubu şirketleri, Yapı Kredi Grubu şirketlerinin nihai ana ortakları ve bu ortaklarının kontrol ettiği şirketler bu konsolide finansal tablolar açısından ilgili şirketler olarak tanımlanmıştır.

	31 Aralık 2012	31 Aralık 2011
<b>a) Mevduatlar</b>		
Yapı ve Kredi Bankası A.Ş.	343.824.108	322.096.860
<b>Toplam</b>	<b>343.824.108</b>	<b>322.096.860</b>
<b>b) Ticari alacaklar</b>		
Yapı ve Kredi Bankası A.Ş.	45.872.928	62.071.640
Yapı Kredi Finansal Kiralama A.O.	316.215	335.069
Yapı Kredi Yatırım Ortaklığı	779.270	324.220
ThyOpet Havacılık Yakıtları Anonim Şirketi	237	169.771
Yapı Kredi Kültür Sanat Yayıncılık Tic.ve San. A.Ş.	171.535	149.678
Yapı Kredi Faktoring A.Ş.	178.438	140.027
Yapı Kredi Portföy A.Ş.	149.607	131.350
Unicredit Menkul Değerler	-	87.318
Setur Servis Turistik A.Ş.	102.685	25.931
Koç Holding Emekli ve Yardım Sandığı Vakfı	100.947	-
RMK Marine Gemi Yapım San. ve Deniz Taş. İşl. A.Ş.	36.207	23.937
Arçelik A.Ş.	31.770	18.997
Türkiye Eğitim Gönüllüleri Vakfı	-	15.074
Tofaş Türk Otomobil Fabrikası A.Ş.	14.651	10.987
Otokar Otobüs Karoseri Sanayi A.Ş.	42.001	7.984
Bilkom Bilişim Hizmetleri A.Ş.	14.500	6.672
Kredi Kayıt Bürosu A.Ş.	68.005	20.619
Tat Konserve Sanayi A.Ş.	38.574	-
Koç Sistem Bilgi ve İletişim Hizmetleri A.Ş.	-	53.940
Entek	13.132	150
Arçelik LG Klima San. ve Tic. A.Ş.	18.586	2.439
Vehbi Koç Vakfı Amerikan Hastanesi	17.717	12.931
Promena Elektronik Tic. A.Ş.	15.459	335
Vehbi Koç Vakfı	10.096	1.390
Koç Holding A.Ş.	12.787	2.183
Tüpraş	11.587	-
Zer Merkezi Hizmetler ve Tic. A.Ş.	10.883	-
KoçNet Haberleşme Teknoloji ve İlt.Hiz. AŞ.	10.174	-
OpetFuchs	50.866	2.532
Diğer	88.848	117.600
<b>Toplam</b>	<b>48.177.705</b>	<b>63.732.774</b>
<b>c) Ticari borçlar</b>		
Yapı ve Kredi Bankası A.Ş.	3.523.750	4.585.078
<b>Toplam</b>	<b>3.523.750</b>	<b>4.585.078</b>

## Yapı Kredi Sigorta A.Ş.

### 31 Aralık 2012 tarihi itibarıyla konsolide finansal tablolara ilişkin açıklayıcı dipnotlar (devamı)

(Para birimi aksi belirtilmedikçe Türk Lirası ("TL") olarak gösterilmiştir.)

#### 45. İlişkili Taraflarla İşlemler(Devamı)

	31 Aralık 2012	31 Aralık 2011
<b>d) Diğer borçlar</b>		
Koç Sistem Bilgi ve İletişim Hizmetleri A.Ş.	862.208	1.013.378
Zer Merkezi Hizmetler ve Ticaret A.Ş.	267.187	700.795
Yapı ve Kredi Bankası A.Ş.	237.693	83.435
Setur Servis Turistik A.Ş.	82.611	38.977
Otokoç Otomotiv Tic. ve San. A.Ş.	108.586	70.323
Koç Holding A.Ş.	5.782	8.260
Divan Turizm İşletmeleri	1.270	-
AkpaDay. Tük. LPG ve Akaryakıt Ür. Paz. A.Ş.	2.531	146
YKB Emekli Sandığı Vakfı	1.014	-
Tat Konserve San. A.Ş.	-	12.568
Yks Tesis Yönetim Hizmetleri A.Ş.	25.969	16.199
Koç Holding Emekli ve Yardım Sandığı Vakfı	-	137.632
Koçnet Haberleşme Teknoloji ve İlet. Hizm. A.Ş.	-	79.599
Palmira Turizm Ticaret A.Ş.	-	32.620
Opet Petrolcülük A.Ş.	-	21.350
Diğer	-	17.927
<b>Toplam</b>	<b>1.594.851</b>	<b>2.233.209</b>
<b>e) Diğer alacaklar</b>		
Yapı Kredi Finansal Kiralama A.O.	16.050	2.650
Koç Holding Emekli ve Yardım Sandığı Vakfı	2.367	-
Yapı Kredi Faktoring A.Ş.	1.177	1.056
Vehbi Koç Vakfı Koç Üniversitesi	200	137
Koçtaş Yapı Marketleri Ticaret A.Ş.	42	-
Yapı Kredi Portföy	-	1.056
Yapı Kredi Yatırım A.Ş.	-	2.263
<b>Toplam</b>	<b>19.836</b>	<b>7.162</b>
<b>f) Kira gelirleri</b>		
Yapı ve Kredi Bankası A.Ş.	127.228	120.532
<b>Toplam</b>	<b>127.228</b>	<b>120.532</b>
<b>g) Kira giderleri</b>		
Yapı ve Kredi Bankası A.Ş.	1.760.367	1.753.921
<b>Toplam</b>	<b>1.760.367</b>	<b>1.753.921</b>
<b>h) Faiz gelirleri</b>		
Yapı ve Kredi Bankası A.Ş.	26.774.540	16.871.487
<b>Toplam</b>	<b>26.774.540</b>	<b>16.871.487</b>

## Yapı Kredi Sigorta A.Ş.

### 31 Aralık 2012 tarihi itibarıyla konsolide finansal tablolara ilişkin açıklayıcı dipnotlar (devamı)

(Para birimi aksi belirtilmedikçe Türk Lirası ("TL") olarak gösterilmiştir.)

#### 45. İlişkili taraflarla işlemler (devamı)

i) Net kazanılmış primler	31 Aralık 2012	31 Aralık 2011
Yapı ve Kredi Bankası A.Ş.	62.199.531	60.263.901
Türkiye Petrol Rafinerileri A.Ş.	26.777.911	7.072.137
Koç Holding Emekli ve Yardım Sandığı Vakfı	14.278.365	14.979.196
Aygaz A.Ş.	4.798.387	2.641.491
Arçelik A.Ş.	3.849.540	3.114.156
Tofaş Türk Otomobil Fabrikası A.Ş.	2.694.422	2.200.831
Ford Otomotiv Sanayi A.Ş.	2.659.739	1.886.830
Koç Finansal Hizmetler A.Ş.	2.459.994	968.891
Koç Holding A.Ş.	1.815.228	1.020.995
Opet Petrolcülük A.Ş.	1.690.102	190.163
Setair Hava Taşımacılığı ve Hiz. A.Ş.	1.625.638	762.183
Koç Sistem Bilgi ve İletişim Hizmetleri A.Ş.	1.146.206	813.252
Vehbi Koç Vakfı Amerikan Hastanesi	1.028.405	806.599
Mogaz Petrol Gazları A.Ş.	1.025.022	621.305
Yapı Kredi Yatırım A.Ş.	1.000.799	707.565
Thy Opet Havacılık Yakıtları A.Ş.	897.285	235.665
Koç Ailesi	857.901	-
Setur Servis Turistik A.Ş.	774.725	669.626
Otokar Otobüs Karoseri San. A.Ş.	690.622	498.233
Yapı Kredi Finansal Kiralama A.O.	546.899	525.010
Otokoç Otomotiv Tic. ve San. A.Ş.	515.852	534.099
Türk Traktör ve Ziraat Makinaları A.Ş.	502.639	321.620
Koçtaş Yapı Marketleri Ticaret A.Ş.	460.290	391.413
Düzey Tüketim Malları San. Paz. A.Ş.	448.071	297.779
Anadoluhisarı Tankercilik A.Ş.	351.595	133.117
Vehbi Koç Vakfı	350.623	222.095
Vehbi Koç Vakfı Koç Üniversitesi	344.419	158.675
Tat Konserve Sanayi A.Ş.	337.530	294.240
Aygaz Doğalgaz Toptan Satış A.Ş.	327.725	248.073
Yapı Kredi Kültür Sanat Yayıncılık Tic. ve San. A.Ş.	302.453	291.181
Yapı Kredi Faktoring A.Ş.	279.726	245.179
Yapı Kredi Portföy A.Ş.	218.299	208.440
Karsan Otomotiv Sanayi ve Ticaret A.Ş.	-	422.795
Heksagon Mühendislik ve Tasarım A.Ş.	-	302.348
Vehbi Koç Vakfı Koç Özel İÖO ve Özel Lisesi	-	258.002
Palmira Turizm Ticaret A.Ş.	-	247.837
Diğer	4.710.494	3.164.175
<b>Toplam</b>	<b>141.966.437</b>	<b>107.719.097</b>
j) Net komisyon ve sigorta primleri		
Yapı ve Kredi Bankası A.Ş.	74.591.786	52.076.652
Yapı Kredi Portföy A.Ş.	13.504.881	10.309.839
Yapı Kredi Finansal Kiralama A.Ş.	2.792.577	2.246.174
Yapı Kredi Yatırım A.Ş.	91.618	68.665
<b>Toplam</b>	<b>90.980.862</b>	<b>64.701.330</b>

## Yapı Kredi Sigorta A.Ş.

### 31 Aralık 2012 tarihi itibarıyla konsolide finansal tablolara ilişkin açıklayıcı dipnotlar (devamı)

(Para birimi aksi belirtilmedikçe Türk Lirası ("TL") olarak gösterilmiştir.)

#### 45. İlişkili taraflarla işlemler (devamı)

	1 Ocak- 31 Aralık 2012	1 Ocak- 31 Aralık 2011
<b>k) Diğer giderler</b>		
Zer Merkezi Hizmetler ve Ticaret A.Ş.	8.103.364	7.353.930
Koç Sistem Bilgi ve İletişim Hizmetleri A.Ş.	5.437.416	5.126.442
Yks Tesis Yönetim Hizmetleri A.Ş.	2.063.440	1.505.762
Setur Servis Turistik A.Ş.	1.294.859	960.649
Yapı ve Kredi Bankası A.Ş.	506.108	521.630
Otokoç Otomotiv Tic. ve San. A.Ş.	1.415.444	1.452.475
Opet Petrolcülük A.Ş.	354.047	298.833
Vehbi Koç Vakfı	130.000	200.000
Yapı Kredi Portföy Yönetimi A.Ş.	100.001	43.222
Akpa Day. Tük. LPG ve Akaryakıt Ür. Paz. A.Ş.	41.356	-
Eltek Elektrik Enerjisi Toptan Tic. A.Ş.	143.867	-
Koç Finansal Hizmetler	-	185.964
<b>Toplam</b>	<b>19.589.902</b>	<b>17.648.907</b>
<b>l) Ödenen temettüleri</b>		
Yapı Kredi Faktoring A.Ş.	13.044	7.256
Yapı Kredi Yatırım A.Ş.	13.042	7.254
Diğer	252	140
<b>Toplam</b>	<b>26.338</b>	<b>14.650</b>
<b>m) Türev İşlemler</b>		
<b>Forward(USD)</b>		
Yapı Kredi Bankası A.Ş.	3.000.000	6.000.000
<b>Toplam</b>	<b>3.000.000</b>	<b>6.000.000</b>
<b>Forward(EUR)</b>		
Yapı Kredi Bankası A.Ş.	5.500.000	1.000.000
<b>Toplam</b>	<b>5.500.000</b>	<b>1.000.000</b>

Grup'un cari dönemde Yapı ve Kredi Bankası A.Ş. aracılığıyla yazmış olduğu prim toplamı 446.971.004 TL'dir (31 Aralık 2011: 341.824.213 TL).

Grup cari dönemde Yapı Kredi Kültür Sanat Yayıncılık Tic. ve San. A.Ş.'ne demirbaş satışı yapmış olup, bu satış neticesinde 450.000 TL demirbaş satış karı oluşmuştur.



## Yapı Kredi Sigorta A.Ş.

### 31 Aralık 2012 tarihi itibarıyla konsolide finansal tablolara ilişkin açıklayıcı dipnotlar (devamı)

(Para birimi aksi belirtilmedikçe Türk Lirası ("TL") olarak gösterilmiştir.)

#### 45. İlişkili taraflarla işlemler (devamı)

**45.1 Ortaklar, iştirakler ve bağlı ortaklıklardan alacaklar nedeniyle ayrılan şüpheli alacak tutarları ve bunların borçları:** Yoktur (31 Aralık 2011: Yoktur).

**45.2 Grup ile dolaylı sermaye ve yönetim ilişkisine sahip iştirakler ve bağlı ortaklıkların dökümü, iştirakler ve bağlı ortaklıklar hesabında yer alan ortaklıkların isimleri ve iştirak ve oran ve tutarları, söz konusu ortaklıkların düzenlenen en son finansal tablolarında yer alan dönem karı veya zararı, net dönem karı veya zararı ile bu finansal tabloların ait olduğu dönem, kurulumuz standartlarına göre hazırlanıp hazırlanmadığı, bağımsız denetime tabi tutulup tutulmadığı ve bağımsız denetim raporunun olumlu, olumsuz ve şartlı olmak üzere hangi türde düzenlendiği:**

31 Aralık 2012									
	(%)	Endekslenmiş maliyet	Defter değeri	Bağımsız denetim raporu	Finansal tablo dönemi	Toplam varlık	Toplam yükümlülük	Net satış	Net Karı
Çimsataş A.Ş.	0,01	368.613	368.613	Denetlenmemiştir	30.09.2012	347.459.609	48.114.419	92.182.085	7.242.414
Emeklilik Gözetim Merkezi	5,88	263.221	263.221	Denetlenmemiştir	31.12.2012	9.944.453	4.015.619	5.580.324	3.306
Çukurova Çelik End. A.Ş.	0,04	6.382.914	-	Denetlenmemiştir	30.09.2012	2.433.690.692	534.706.808	-	(325.652)
		<b>7.014.748</b>	<b>631.834</b>						

31 Aralık 2011									
	(%)	Endekslenmiş Maliyet	Defter değeri	Bağımsız denetim raporu	Finansal tablo dönemi	Toplam varlık	Toplam yükümlülük	Net satış	Net Karı
Çimsataş A.Ş.	0,01	368.613	368.613	Denetlenmemiştir.	31.12.2011	332.314.057	33.625.888	128.441.089	14.545.548
Emeklilik Gözetim Merkezi	6,67	263.221	263.221	Denetlenmemiştir.	31.12.2011	7.048.294	1.947.911	5.090.910	1.246
Çukurova Çelik End. A.Ş.	0,17	6.382.914	-	Denetlenmemiştir.	31.12.2011	2.440.879.772	541.570.236	2.942	(373.351.855)
		<b>7.014.748</b>	<b>631.834</b>						

Grup'un, 31 Aralık 2012 tarihi itibarıyla hazırladığı finansal tablolar, satılmaya hazır finansal duran varlıklar için geçmiş yıllarda 6.382.914 TL (31 Aralık 2011: 6.382.914 TL) tutarında değer düşüklüğü karşılığını da içermektedir.

**45.3 İştirakler ve bağlı ortaklıklarda içsel kaynaklardan yapılan sermaye artırımını nedeniyle elde edilen bedelsiz hisse senedi tutarları:** Yoktur (31 Aralık 2011: Yoktur).

**45.4 Taşınmazlar üzerinde sahip olunan aynı haklar ve bunların değerleri:** Yoktur (31 Aralık 2011: Yoktur).

**45.5 Ortaklar, iştirakler ve bağlı ortaklıklar lehine verilen garanti, taahhüt, kefalet, avans, ciro gibi yükümlülüklerin tutarı:** Yoktur (31 Aralık 2011: Yoktur).

#### 46. Bilanço Tarihinden Sonra Ortaya Çıkan Olaylar:

Ana ortaklık, Kamu Aydınlatma Patformuna yaptığı özel durum açıklaması ile Ana Ortaklık'ın sahip olduğu %99,9 Yapı Kredi Emeklilik A.Ş. hisselerinin ("İştirak Hisseleri") 5520 sayılı Kurumlar Vergisi Kanunu'nun 19 uncu ve 20 inci maddeleri, Türk Ticaret Kanunu'nun 159 ile 179 uncu maddeleri, Sermaye Piyasası Kurulu Seri: I No: 31 "Birleşme ve Bölünmeye İlişkin Esaslar Tebliği" hükümleri ve ilgili diğer mevzuat hükümleri çerçevesinde kısmi bölünme suretiyle yeni kurulacak anonim şirkete ("Yeni Şirket") ortaklara pay devri suretiyle ve Ana Ortaklık'ın 30 Eylül 2012 tarihli bilançosunda yer alan mukayyet değerleri üzerinden bölünmesine, gerekli tüm işlemlerin yürütülmesi ve tüm yasal başvuruların yapılması için Genel Müdürlüğe yetki verildiğini duyurmuştur. Ayrıca; Ana Ortaklık 31 Ocak 2013 tarihinde Sermaye Piyasası Kurulu'na başvurusunu yapmıştır.

T.C. Başbakanlık Hazine Müsteşarlığı tarafından 9 Kasım 2012 tarihinde Resmi Gazete'de yayınlanan yeni "Bireysel Emeklilik Sistemi Hakkında Yönetmeliği" 1 Ocak 2013 tarihinden itibaren yürürlüğe girmiştir.

21 Haziran 2012 tarihli Yönetim Kurulu kararı ile daha önce Sermaye Piyasası Kurulu'na başvurusu yapılmış ancak henüz ilgili mevzuat yürürlüğe girmediği için başvurusu geri çekilmiş olan Yapı Kredi Emeklilik A.Ş. Altın ve Kıymetli Madenler Emeklilik Yatırım Fonu'nun kuruluşu için 3 Ocak 2013 tarihinde Sermaye Piyasası Kurulu'na yeniden başvuru yapılmıştır.

29 Aralık 2012 tarihli Resmi Gazete'de yayınlanan ve 1 Ocak 2013 tarihinde yürürlüğe giren "Bireysel Emeklilik Sistemi'nde Devlet Katkısı Hakkında Yönetmelik" gereği devlet katkılarının yönlendirileceği bir fon kuruluşu için "Bağlı Ortaklık" tarafından Sermaye Piyasası Kurulu'na başvuru yapılacaktır.

**31 Aralık 2012 tarihi itibarıyla konsolide finansal tablolara ilişkin açıklayıcı dipnotlar (devamı)**

(Para birimi aksi belirtilmedikçe Türk Lirası ("TL") olarak gösterilmiştir.)

**47. Diğer**

**47.1 Finansal tablolardaki "diğer" ibaresini taşıyan hesap kalemlerinden dahil olduğu grubun toplam tutarının %20'sini veya bilanço aktif toplamının %5'ini aşan kalemlerin ad ve tutarları:**

**a) Emeklilik Faaliyetlerinden Alacaklar ve Borçlar**

Saklayıcı şirketten alacaklar	3.478.116.635	2.305.414.640
Katılımcılardan alacaklar (giriş aidatları)	13.503.210	9.902.732
Satış emirleri	6.403.447	2.287.530
Fon işletim gideri kesintisi	5.496.789	3.756.089
Emeklilik yatırım fonları avans ödemesi	-	600.000
<b>Emeklilik faaliyetlerinden alacaklar</b>	<b>3.503.520.081</b>	<b>2.321.960.991</b>
Katılımcılara borçlar	3.484.520.082	2.307.702.169
Katılımcılar geçici hesabı	36.705.848	34.585.141
Katılımcılar cayma hesabı	20.948.492	2.934.584
Diğer	1.381.444	944.384
Aracılara borçlar	848.698	575.345
<b>Emeklilik faaliyetlerinden borçlar</b>	<b>3.544.404.564</b>	<b>2.346.741.623</b>

**b) Diğer Çeşitli Cari Varlıklar**

Satıcılardan Alacaklar	71.891	35.189
Personele Verilen Cihazlar	43.076	19.441
Diğer	108	383
	<b>115.075</b>	<b>55.013</b>

**c) Diğer Finansal Borçlar (Yükümlülükler)**

Türev Enstrüman Piyasa Değeri USD&EURO Forward	58.094	280.239
	<b>58.094</b>	<b>280.239</b>

**d) Diğer Esas Faaliyetlerden Borçlar**

Anlaşmalı Kurumlara Borçlar	51.492.067	45.752.722
Diğer	2.188.538	611.067
	<b>53.680.605</b>	<b>46.363.789</b>

**e) Diğer İlişkili Taraplara Borçlar**

Zer A.Ş.	137.681	510.591
Koç Sistem A.Ş.	608.066	1.170.121
Yapı ve Kredi Bankası A.Ş.	262.181	78.575
Diğer	103.561	246.498
	<b>1.111.489</b>	<b>2.005.785</b>

**f) Diğer Çeşitli Borçlar**

Aracılara Borçlar	5.964.871	3.791.845
Satıcılara Borçlar	6.235.609	6.289.550
Personel Sağlık Sigortası	194.199	2.141.723
Kazanılmamış Prim Karşılığında Kazanılmamış Reasürans Komisyonu	-	132.365
Diğer	401.295	905.996
	<b>12.795.974</b>	<b>13.261.479</b>

## Yapı Kredi Sigorta A.Ş.

### 31 Aralık 2012 tarihi itibarıyla konsolide finansal tablolara ilişkin açıklayıcı dipnotlar (devamı) (Para birimi aksi belirtilmedikçe Türk Lirası ("TL") olarak gösterilmiştir.)

#### 47. Diğer (devamı)

##### g) Diğer Vergi ve Benzeri Yükümlülük Karşılıkları

	31 Aralık 2012	31 Aralık 2011
Şirket Aleyhine Açılan Dava Karşılıkları	1.510.754	2.572.606
	<b>1.510.754</b>	<b>2.572.606</b>

##### h) Diğer Uzun Vadeli Teknik Karşılıklar

Dengeleme Karşılığı	16.151.466	9.910.887
Diğer Teknik Karşılıklar(*)	50.500.152	15.391.556
	<b>66.651.618</b>	<b>25.302.443</b>

(\*) Diğer teknik karşılıklar, satılmaya hazır finansal varlıkların rayiç değerlerindeki değişikliklerden kaynaklanan gerçekleşmemiş kazanç veya kayıpların Bağlı Ortaklık'a ait olmayan kısmından oluşmaktadır.

##### i) Diğer Çeşitli Kısa Vadeli Yükümlülükler

Personel İzin Karşılığı	3.562.928	2.959.991
	<b>3.562.928</b>	<b>2.959.991</b>

##### j) Diğer Uzun Vadeli Yükümlülükler

Emeklilik Sözleşmelerinden Devamlılık Ödülü Yükümlülüğü (2.25 no'lu dipnot)	10.311.193	7.329.495
	<b>10.311.193</b>	<b>7.329.495</b>

##### k) Diğer Teknik Karşılıklarda Değişim - Hayat

Kar'a iştirak karşılığı gideri	1.089.281	814.755
IGP Pool	(396.140)	1.136.689
Dengeleme karşılığı gideri	1.068.064	1.000.809
Finansal varlık karşılık gideri/(geliri)	22.332	(87.027)
Birlik aidatı	185.712	129.369
Kuruluş harcı	156.354	135.961
Reasürans kur farkı gideri	129.661	8.565
Diğer	313.302	293.377
	<b>2.568.566</b>	<b>3.432.498</b>

##### l) Gelecek Aylara Ait Diğer Giderler

Peşin ödenen sigorta giderleri	2.698.047	2.553.396
Ertelenen emeklilik branşı üretim giderleri (2.25 no'lu dipnot)	3.084.337	2.204.285
Diğer	6.763.115	3.842.537
	<b>12.545.499</b>	<b>8.600.218</b>

##### m) Gelecek Yıllara Ait Diğer Giderler

Ertelenen emeklilik branşı üretim giderleri (2.25 no'lu dipnot)	5.876.615	4.018.463
Gelecek yıllara ait acente ödülleri	3.229.750	1.702.500
Diğer	28.030	44.190
	<b>9.134.395</b>	<b>5.765.153</b>

## Yapı Kredi Sigorta A.Ş.

### 31 Aralık 2012 tarihi itibarıyla konsolide finansal tablolara ilişkin açıklayıcı dipnotlar (devamı)

(Para birimi aksi belirtilmedikçe Türk Lirası ("TL") olarak gösterilmiştir.)

#### 47. Diğer (devamı)

##### n) Diğer Teknik Giderler - Emeklilik

	31 Aralık 2012	31 Aralık 2011
Kredi kart komisyon giderleri	2.793.489	2.001.928
Takasbank'a ödenen komisyonlar	1.131.063	698.625
Diğer kurumlara ödenen ücretler (EGM vb. gibi)	385.446	375.366
Diğer	771.522	459.319
	<b>5.081.520</b>	<b>3.535.238</b>

##### o) Diğer Teknik Gelirler - Emeklilik

Ertelenmiş komisyon giderlerindeki değişim	2.738.204	1.691.996
Diğer	18.138	7.195
	<b>2.756.342</b>	<b>1.699.191</b>

##### p) Diğer Gelir ve Karlar

Kapalı ve Fesih Acente Bakiyeleri	1.262.998	3.425.527
Kar'a İştirak	-	210.125
Diğer	703.093	830.972
Tahakkuk İptalleri	2.236	31.875
SGK iadeleri	213.043	47.192
	<b>2.181.370</b>	<b>4.545.691</b>

##### q) Diğer Gider ve Zararlar

6111 Kapsamında Beyan Edilen Stopajlar	-	1.030.785
KKEG	475.235	347.860
	<b>475.235</b>	<b>1.378.645</b>

47.2 "Diğer Alacaklar" ile "Diğer Kısa veya Uzun Vadeli Borçlar" hesap kalemi içinde bulunan ve bilanço aktif toplamının yüzde birini aşan, personelden alacaklar ile personele borçlar tutarlarının ayrı ayrı toplamları: Yoktur (31 Aralık 2011: Yoktur).

47.3 Nazım hesaplarda takip edilen rücu alacaklarına ilişkin tutarlar: Yoktur. (31 Aralık 2011: Yoktur.).

47.4 Önceki döneme ilişkin gelir ve giderler ile önceki döneme ait gider ve zararların tutarlarını ve kaynakları gösteren açıklayıcı not: Yoktur (31 Aralık 2011: Yoktur).

## Yapı Kredi Sigorta A.Ş.

### 31 Aralık 2012 tarihi itibarıyla konsolide finansal tablolara ilişkin açıklayıcı dipnotlar (devamı)

(Para birimi aksi belirtilmedikçe Türk Lirası ("TL") olarak gösterilmiştir.)

#### 47.5 Hazine Müsteşarlığı tarafından sunumu zorunlu kılınan diğer bilgiler:

##### a) Dönemin reeskont ve karşılık giderleri/(gelirleri):

	31 Aralık 2012	31 Aralık 2011
<b>Teknik karşılıklar:</b>		
Kazanılmamış primler karşılığı, net	95.109.127	72.563.625
Muallak tazminatlar karşılığı, net	34.207.435	13.939.395
Devam eden riskler karşılığı, net	(2.399.315)	3.800.801
Diğer teknik karşılıklar-hayat	2.568.566	3.432.498
Diğer teknik karşılıklar-hayat dışı	5.172.772	1.487.701
Matematik karşılığı	(40.425.351)	54.500.848
İkramiye ve İndirimler karşılığı	522.806	1.323.840
Ertelenen komisyon giderleri	(14.084.349)	(14.492.866)
Ertelenen komisyon gelirleri	7.536.877	(9.986.332)
<b>Vergi karşılıkları:</b>		
Vergi karşılığı	29.032.234	16.196.880
Ertelenen vergi karşılığı	(2.852.793)	2.396.682
<b>Diğer karşılıklar:</b>		
Borç ve alacak iskonto geliri/(gideri)	(883.019)	2.144.416
İdari ve kanuni takipteki net rücu alacakları karşılığı	8.874.620	(3.423.857)
Aracılardan ve sigortalılardan alacaklar karşılığı	247.433	523.761
Diğer borç ve gider karşılığı (İzin karşılıkları)	602.937	312.844
Kıdem tazminatı karşılığı	2.078.168	263.919
Esas faaliyetlerden kaynaklanan şüpheli alacaklar karşılığı	(48.233)	94.122
Diğer karşılıklar	104.888	(786.504)

**Yapı Kredi Sigorta A.Ş.**  
**1 Ocak - 31 Aralık 2012 hesap dönemine ait**

**Ek 1 - Kâr dağıtım tablosu**

	Dipnot	Cari dönem	Geçmiş Dönem
<b>I. Dönem karının dağıtımı</b>			
1.1. Dönem karı		132.382.361	92.671.482
1.2. Ödenecek vergi ve yasal yükümlülükler		(29.020.326)	(16.188.840)
1.2.1. Kurumlar vergisi (gelir vergisi)		(29.020.326)	(16.188.840)
1.2.2. Gelir vergisi kesintisi		-	-
1.2.3. Diğer vergi ve yasal yükümlülükler		-	-
<b>A Net dönem karı (1.1 - 1.2)</b>		<b>103.362.035</b>	<b>76.482.642</b>
1.3. Geçmiş dönemler zararı (-)		-	-
1.4. Birinci tertip yasal akçe		-	2.759.244
1.5. Şirkette bırakılması ve tasarrufu Zorunlu yasal fonlar (-)		-	-
<b>B Dağıtılabilir net dönem karı [ (a - (1.3 + 1.4 + 1.5) ]</b>		<b>-</b>	<b>73.723.398</b>
1.6. Ortaklara birinci temettü (-)		-	14.825.115
1.6.1. Hisse senedi sahiplerine		-	14.825.115
1.6.2. İmtiyazlı hisse senedi sahiplerine		-	-
1.6.3. Katılma intifa senedi sahiplerine		-	-
1.6.4. Kara iştirakli tahvil sahiplerine		-	-
1.6.5. Kar ve zarar ortaklığı belgesi sahiplerine		-	-
1.7. Personele temettü (-)		-	-
1.8. Kuruculara temettüleri (-)		-	-
1.9. Yönetim kuruluna temettü (-)		-	-
1.10. Ortaklara ikinci temettü (-)		-	35.174.885
1.10.1. Hisse senedi sahiplerine		-	35.174.885
1.10.2. İmtiyazlı hisse senedi sahiplerine		-	-
1.10.3. Katılma intifa senedi sahiplerine		-	-
1.10.4. Kara iştirakli tahvil sahiplerine		-	-
1.10.5. Kar ve zarar ortaklığı belgesi sahiplerine		-	-
1.11. İkinci tertip yasal yedek akçe (-)		-	4.600.000
1.12. Statü yedekleri (-)		-	-
1.13. Olağanüstü yedekler		-	-
1.14. Diğer yedekler		-	-
1.15. Özel fonlar		-	5.118.045
<b>II. Yedeklerden dağıtım</b>		<b>-</b>	<b>-</b>
2.1. Dağıtılan yedekler		-	-
2.2. İkinci tertip yasal yedekler (-)		-	-
2.3. Ortaklara pay (-)		-	-
2.3.1. Hisse senedi sahiplerine		-	-
2.3.2. İmtiyazlı hisse senedi sahiplerine		-	-
2.3.3. Katılma intifa senedi sahiplerine		-	-
2.3.4. Kara iştirakli tahvil sahiplerine		-	-
2.3.5. Kâr ve zarar ortaklığı belgesi sahiplerine		-	-
2.4. Personele pay (-)		-	-
2.5. Yönetim kuruluna pay (-)		-	-
<b>III. Hisse başına kar</b>		<b>-</b>	<b>0,75</b>
3.1. Hisse senedi sahiplerine		-	-
3.2. Hisse senedi sahiplerine (%)		-	-
3.3. İmtiyazlı hisse senedi sahiplerine		-	-
3.4. İmtiyazlı hisse senedi sahiplerine (%)		-	-
<b>IV. Hisse başına temettü</b>		<b>-</b>	<b>0,49</b>
4.1. Hisse senedi sahiplerine		-	-
4.2. Hisse senedi sahiplerine ( % )		-	-
4.3. İmtiyazlı hisse senedi sahiplerine		-	-
4.4. İmtiyazlı hisse senedi sahiplerine (%)		-	-

Kar dağıtımını hakkında yetkili organ Genel Kurul olup bu konsolide finansal tabloların düzenlendiği tarih itibarıyla yıllık olağan Genel Kurul toplantısı henüz yapılmamıştır. 2012 yılına ilişkin kar dağıtım önerisi henüz Yönetim Kurulu tarafından hazırlanmamış olduğundan 2012 yılı kar dağıtım tablosunda sadece net dönem karı tutarı belirtilmiştir.

# Konsolide Edilen Ortaklıklara İlişkin Bilgiler

## Yapı Kredi Emeklilik A.Ş.

Bireysel Emeklilik Sistemi ve hayat sigortacılığı alanında faaliyet gösteren Yapı Kredi Emeklilik, bireysel ve kurumsal ihtiyaçlara yönelik farklı ürünlerle hizmet vermektedir. Akıllı Adım Bireysel Emeklilik Planları'nın yanı sıra hayat sigortacılığında risk ağırlıklı ürünler pazara sunmaktadır.

Bireysel Emeklilik Sistemi'nde lider şirketler arasında yer alan Yapı Kredi Emeklilik, 2012 yılında %50,5'lik bir büyümeyle sektörün çok üzerinde bir gelişme göstererek fon büyüklüğünde %17,1 pazar payına ulaşarak 3. sırada, sözleşme sayısına göre ise %16,0'lık büyüme ile %11,4(\*) pazar payıyla 4. sırada yer aldı. 2012 yılı sonunda toplam 208 milyon TL hayat sigortası prim üretimi (uzun süreli ferdi kaza dahil toplam prim üretimi 212 milyon TL'dir) ve %21,0'lık büyümeyle bu branşta %7,7 pazar payına sahip olan Yapı Kredi Emeklilik, sektörde 4. sıraya yükselmiş bulunmaktadır.

Ana ortağı %99,9 ile Yapı Kredi Sigorta olan Şirket'in 2012 yılı net karı ise 63,5 milyon TL olarak gerçekleşmiştir. Türkiye genelinde 8 bölge müdürlüğü, 9 şubesi, 36 ilde, 65 il temsilcisi bulunmaktadır. 186 acentesi ile yaygın bir satış ve hizmet ağına sahip olan Yapı Kredi Emeklilik'in idari ve satış kadrolarında 839 çalışan görev yapmaktadır. Ayrıca 928 adet Yapı Kredi şubesinden acentelik hizmeti alınmaktadır.

Geçtiğimiz 2012 yılı Bireysel Emeklilik Sistemi açısından yeni bir dönüm noktası oldu. Gelir vergisine yönelik teşvik yerine, Devlet Katkısı diye tanımlanan doğrudan teşvik sistemine geçilmesi kararı alındı. Önümüzdeki 2013 yılında Türkiye'nin notunun yükseldiği olumlu piyasa şartlarında hayata geçecek "Devlet Katkısı" ile sistemin, mevcuttan daha da cazip hale geleceği bir dönem başlayacak. Bu dönemde toplumdaki tasarruf bilinci ve uzun vadeli yatırım eğiliminin yükselmesi, böylece sisteme yeni girişlerin artması, perakende segmentteki müşterilerin ilk yıllardaki ayrılma ve ödemeyi durdurma eğiliminin azalması en önemli beklentiler arasında...

Ocak 2013'te uygulamaya girecek yeni uygulama, birçok altyapı düzenlemesini de beraberinde getiriyor. Şirketimiz de, 2012 yılında geliştirdiği müşteri ilişkileri yönetimi altyapısını kullanarak iletişim, veri toplama ve müşteri değerini artırmaya yönelik süreçlerini iyileştirme çalışmalarına devam edecek. Şirketimiz'in 2013 yılında bir diğer önemli odak noktası da, uzaktan satış süreçlerinin hayata geçirilmesi olacak. Şirketimizde 2012 yılında gerçekleştirilen faaliyetler ise şöyledir:

- CRM sisteminin veri entegrasyonu projesi başarıyla tamamlandı. 2012 yılı içinde aktif kullanıma açılan Microsoft Dynamics CRM uygulamasının kullanıcılar tarafından benimsenip yoğun şekilde kullanılmaya başlanması için gerekli eğitim ve değişim yönetimi etkinlikleri yürütüldü. Sistemin ihtiyaçlarına daha etkili bir şekilde cevap verebilmesi için pek çok geliştirme yapıldı ve bu süreç halen devam ediyor. Yeni CRM sistemi ile birlikte tüm operasyonlarımızı Çağrı Merkezi, operasyon ekipleri bölge müdürlüklerimizle birlikte ortak platformda yapmaktayız.
- 2013 yılında değişen BES yönetmeliği nedeniyle ürüne olan talepteki artış beklentisine ve Yapı Kredi'nin bankasüransa daha da çok odaklanma kararına paralel olarak "Bankasürans Projesi" başlatıldı.
- Bireysel emeklilik lisanslı banka çalışanlarının sayısını arttırmak amacıyla Yapı Kredi ile birlikte personel lisanslama çalışmasına başlandı.

- Genel M¼d¼rl¼k Plaza A Blok b¼nyesinde 1 ve 7. katlar arasındaki t¼m katlara y¼nelik renovasyon iřlemi gerekleřtirildi. 22 Mart-27 Eyl¼l 2012 tarihleri arasında yapılan renovasyonda t¼m personelin alıřma ve ortak kullanım alanlarına y¼nelik i dekorasyon ve alıřma grupları (masalar, koltuklar vb.) yenilendi. T¼m b¼lge ve řubelerde personel koltukları deęiřimi tamamlandı. T¼m personelin g¼z saęlıęı aısından masa ¼st¼nde kullanılmak ¼zere monit¼r y¼kseltici tedariki gerekleřtirildi.
- 2011 yılında bařlatılan mozaİK projesi ile insan kaynakları uygulamaları řirket stratejilerine paralel olarak yeniden yapılandırıldı. “İnsan kaynakları uygulamaları ile rekabet avantajı yaratan ve řirketi geleceęe tařıyan g¼l¼ bir organizasyon yaratmak ve sekt¼rdeki yeteneklerin alıřmak istedięi kurum olmak” amacı ile y¼r¼t¼lmekte olan mozaİK kapsamında, 2012 yılında yetkinliklerin belirlenmesi ve tutundurulması, yetkinlik bazlı iře alım, 360 derece yetkinlik deęerlendirme, toplam performans y¼netimi, geliřim planlama ve yetenek y¼netimi uygulamaları hayata geirildi.

(\*) 28.12.2012 tarihli Emeklilik G¼zetim Merkezi verileri esas alınmıřtır.



# Hissedarlara Bilgi

## Genel

Yönetim Kurulu Başkan ve Üyeleri her Genel Kurul'da seçilmektedir. Dolayısı ile hizmet süreleri iki Genel Kurul toplantısı arasındaki süredir.

Şirketin dahil olduğu risk grubu Gelir Tablosu dip notlarının 45. maddesinde açıklanmaktadır.

## Borsa

Yapı Kredi Sigorta'nın hisseleri İstanbul Menkul Kıymetler Borsası (İMKB) Ulusal Pazarında YKSGR sembolü ile işlem görmektedir. Hisse senetlerine ilişkin bilgiler, günlük gazetelerin ekonomi sayfalarında ve yatırım şirketlerinin internet portallarında yayınlanmaktadır.

## Yatırımcı İlişkileri

Yapı Kredi Sigorta'nın yıllık raporları ve diğer bilgiler aşağıdaki adresten temin edilebileceği gibi Şirket'in [www.yksigorta.com.tr](http://www.yksigorta.com.tr) adresinde yayında bulunan web sitesinden de elde edilebilir.

## Yapı Kredi Sigorta

Yatırımcı İlişkileri (Emel Bek - M. Teoman Çelen)  
Yapı Kredi Plaza A Blok, Büyükdere Caddesi  
Levent, 34330 İstanbul

## Yıllık Olağan Genel Kurul

Yapı Kredi Sigorta'nın Yıllık Olağan Genel Kurulu 21 Mart 2013 Perşembe günü saat 15:00'te Yapı Kredi Plaza D Blok Konferans Salonu, Levent/İstanbul adresinde yapılacaktır.

## Bağımsız Denetçi

Güney Bağımsız Denetim ve Serbest Muhasebeci Mali Müşavirlik Anonim Şirketi  
Büyükdere Caddesi Beytem Plaza Kat:9/10 80220 Şişli / İstanbul  
Tel: (212) 315 30 00 - Faks: (212) 230 82 91

## Vergi Tasdiki

DRT Bağımsız Denetim Ve Serbest Muhasebeci Mali Müşavirlik A.Ş.  
Sun Plaza Maslak Mah. Bilim Sk. No:5 Şişli İstanbul 34398 Niyazi ÇÖMEZ  
Tel: (212) 366 60 00 - Faks: (212) 366 60 10

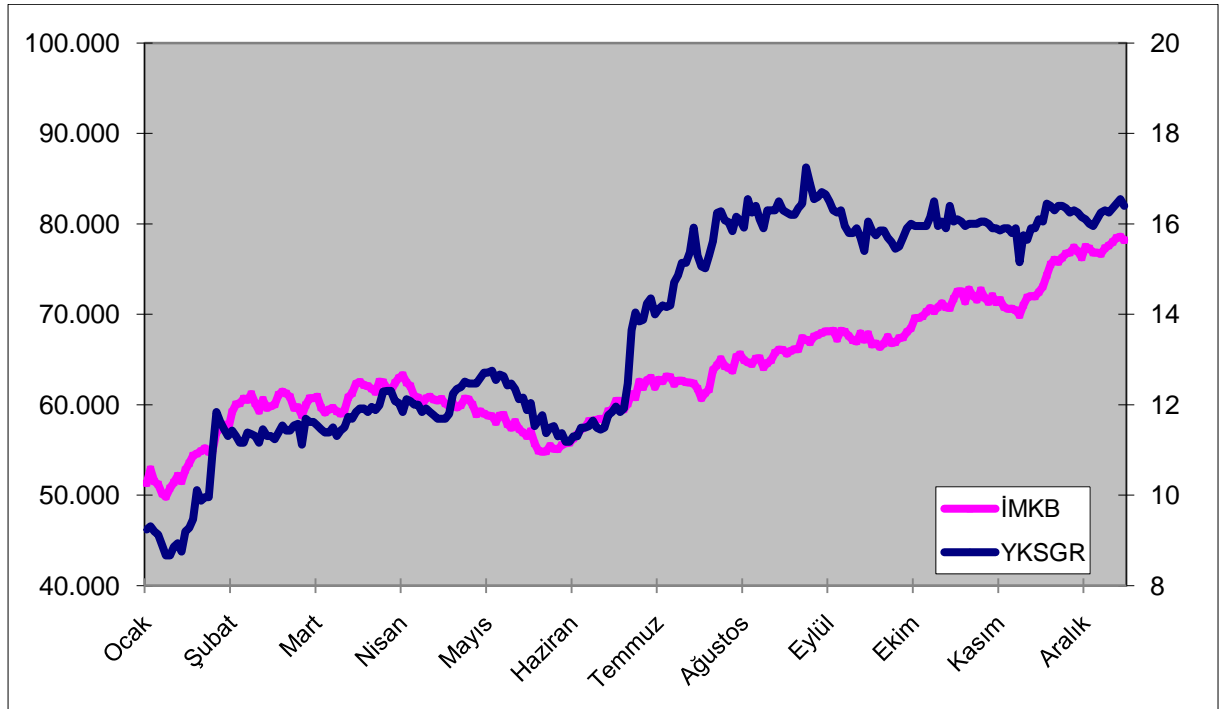
## YKSGR Hisse Senedi 2012 Yılı Performansı

Yapı Kredi Sigorta'nın yılsonu bilançosuna göre ödenmiş sermayesi 101.991.266 TL, kayıtlı sermayesi 250 milyon TL'dir. Yapı Kredi Sigorta hisse senedinin 2012 yılı performansını gösteren grafik (İMKB genel endeksi ile kıyaslı olarak) aşağıda sunulmuştur.

Hisse senedinin yıl içindeki en düşük fiyatı 8,56 TL; en yüksek fiyatı ise 17,65 TL olarak gerçekleşmiştir.

Hisse senedinin 2012 yılında kaydettiği ortalama fiyat 13,67 TL olmuştur. Hisse senedinin çeyrek dönemler itibarıyla en düşük ve en yüksek fiyatları aşağıda verilmiştir.

	EN DÜŞÜK	EN YÜKSEK	ORTALAMA
01.01.2012 – 31.03.2012	8,56	12,47	10,96
01.04.2012 – 30.06.2012	10,59	14,90	12,03
01.07.2012 – 30.09.2012	13,65	17,65	15,77
01.10.2012 – 31.12.2012	14,95	17,50	16,04



Yapı Kredi Emeklilik, Aralık 2012 sonu itibarıyla hayat ve emeklilik alanlarında sektörün lider, öncü şirketleri arasında yer almaktadır. 17 şirketin faaliyet gösterdiği Bireysel Emeklilik Sisteminde fon büyüklüğüne göre %17,1 pazar payıyla 3. sırada; sözleşme sayısına göre ise 28 Aralık 2012 tarihi itibarıyla %11,4 pazar payıyla 4. sırada yer almaktadır.

# İletişim Bilgileri

## Adresler

### Genel Müdürlük

Yapı Kredi Plaza A Blok Büyükdere Cad.  
Levent 34330 İstanbul  
Tel: (212) 336 06 06 Faks: (212) 336 08 08  
E-posta: [yksigorta@yksigorta.com.tr](mailto:yksigorta@yksigorta.com.tr)  
İnternet Adresi: [www.yksigorta.com.tr](http://www.yksigorta.com.tr)  
Müşteri İletişim Merkezi: (212) 336 09 09

### Akdeniz Bölge Müdürlüğü

Sinan Mah. Recep Peker Cad. Antalya 2000 İş Merkezi  
No: 22 Kat: 4. 07100 Antalya  
Tel: (242) 310 39 39 Faks: (242) 314 11 05

### Ege Bölge Müdürlüğü

Halit Ziya Bulvarı No: 74 Alsancak 35210 İzmir  
Tel: (232) 498 64 64 Faks: (232) 498 64 00

### Güney Bölge Müdürlüğü

Ziya Paşa Bulvarı No: 74 01130 Adana  
Tel: (322) 455 57 57 Faks: (322) 453 13 52

### İç Anadolu Bölge Müdürlüğü

Mithatpaşa Cad. No: 43/E Kızılay 06420 Ankara  
Tel: (312) 458 60 60 Faks: (312) 458 60 00

### Bursa Bölge Müdürlüğü

Atatürk Cad. No: 25 Kat: 4 16010 Bursa  
Tel: (224) 294 59 59 Faks: (224) 280 90 33

### Merkez Bölge Müdürlüğü

Yapı Kredi Plaza A Blok Büyükdere Cad.  
Levent 34330 İstanbul  
Tel: (212) 336 06 06 Faks: (212) 336 84 93

### Bakırköy Bölge Müdürlüğü

G. Ali Rıza Gürcan Cad. Metropol Center No: 31  
K: 8 Büro No: 33 Merter 34150 İstanbul  
Tel: (212) 481 01 03 Faks: (212) 481 05 04

### Kadıköy Bölge Müdürlüğü

Şemsettin Günaltay Cad. No: 213 Erenköy 34738 İstanbul  
Tel: (216) 363 36 96 Faks: (216) 363 53 77