

FAALİYET RAPORU 2018



ALLIANZ SİGORTA A.Ş.

FAALİYET RAPORU 2018







Yeni nesil sigortacılığın lideri olan Allianz Türkiye, çalışma mekânlarında 2015 yılından bu yana Türkiye'nin yeni nesil sanatçılarının eserlerini sergiliyor.


Allianz Sigorta A.Ş.'nin 2018 yılına ait faaliyet raporunun sayfalarını da süsleyen Allianz Türkiye Koleksiyonu, İstanbul'daki genel merkez Allianz Tower ve İzmir'deki operasyon merkezi Allianz Kampüs'te, çalışanların ve ziyaretçilerin beğenisine sunuluyor.

Koleksiyonda Ahmet Sarı, Ali Alışır, Aydın Büyüктаş, Çağatay Odabaş, Ekrem Yalçındağ, Evren Erol, Mehmet Gün, Mehmet Ali Uysal, Mehtap Baydu, Mithat Şen, Nejat Sati, Özgür Demirci, Serhat Kiraz, Server Demirtaş ve Utku Dervent'in 39 eserine yer veriliyor.


Allianz Türkiye, detayları son sayfada yer alan koleksiyonla, sanatı desteklemeye devam ediyor.



8



9



10



11



12



13


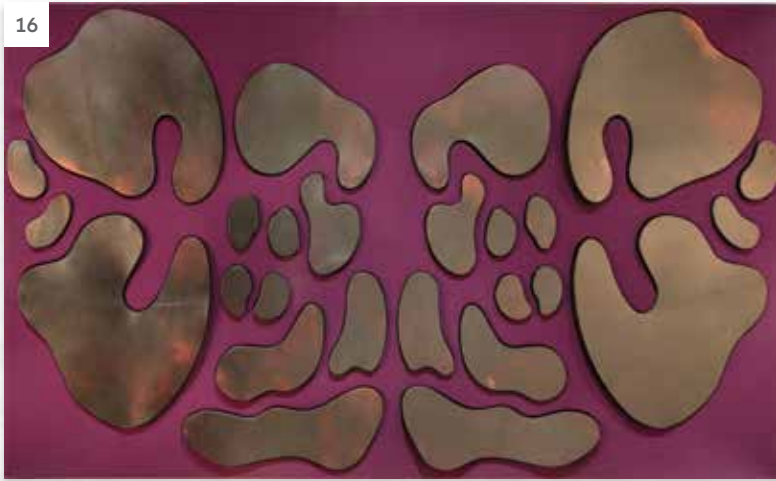


14



15





27



28



29



30



31




32



33



34



35



36



37



VIZYON

Biz Allianz'ız...

Müşteri memnuniyeti ve teknoloji odaklı yeni nesil sigortacılığın öncülüğünü yapmak, toplumun yaşam kalitesini artıran sosyal bir marka olmak vizyonuyla çalışırız.

MİSYON

Toplumumuz için buradayız.

Müşterilerimizin sağlıklarını, yıllar boyunca oluşturdukları varlıklarını korumak, hayatlarının tüm evrelerinde kendilerinin ve ailelerinin yanında olmak için varız.

DEĞERLER

Müşterimiz önceliğimiz.
Güvenilir ve adiliz.
Gerçek bir takımız.
Öncüyüz.

STRATEJİ

Üstün
müşteri deneyimi
sunarak bağlılık ve memnuniyeti
artırmak, hayat ve emeklilik, elementer
ve sağlık alanlarında pazar payı ve
kârlılıkta lider olmak, dijitalizasyon ve
inovasyon odaklı yeni nesil sigortacılığa
öncülük etmek, yüksek performans ve iş
birliğine dayalı ortak kültürümüzü
korumak ve geliştirmek, en çok
çalışılmak istenen şirket
olmak.

ALLIANZ GRUBU

Dünyanın en güçlü finans topluluklarından Allianz **2018'de**,
Türkiye'nin de aralarında bulunduğu **70'ten fazla** ülkede
142 bini aşkın çalışanı ile **92 milyondan** fazla müşterisine bankacılık,
sigortacılık ve varlık yönetimi hizmeti verdi.

Allianz Grubu **2018** yılı sonu itibarıyla
130,6 milyar avro toplam gelire ulaştı;
1.436 milyar avro ile dünyanın **en büyük**
varlık yönetimi şirketlerinden biri oldu.

ALLIANZ TÜRKİYE

Sigorta sektörünün lideri ve güçlü finans kuruluşu Allianz Türkiye
2018 yılında, yaklaşık **2.500 çalışanı**, **12 bölge müdürlüğü**,
3.800 acentesi, **1.800 banka şube kanalı** ve
6.000 anlaşmalı kurumu ile
81 ilde 5,5 milyon müşterisine hizmet verdi.


ALLIANZ SİGORTA A.Ş.
(milyon TL)

Brüt yazılan primler
5.809,8

Vergi öncesi kâr
673,2

Net kâr
562,6

Sermaye
yeterlilik oranı
%171,7



İÇİNDEKİLER

Yönetim Kurulu Başkanı Mesajı	14	Finansal Durum	54
İcra Kurulu Başkanı Mesajı	16	Finansal Göstergelerin Özeti	54
Organizasyon Yapısı	20	Tazminat Ödeme Gücü	55
Kurum Tarihi	20	Kâr Dağıtım Politikası	56
Ortaklık Yapısı	21	Beş Yıllık Finansal Veri Özeti	56
Genel Müdürlük ve Bölge Müdürlükleri	22	Yönetimin Risk Değerlendirmesi	58
Üst Yönetim	24	İç Kontrol Sistemi, Denetim Yapısı ve Erken Riski Saptama	60
İnsan Kaynakları	33	İç Kontrol Sistemi ve İç Denetim Faaliyetleri Hakkındaki Bilgiler ile Yönetimin Görüşü	60
Esas Sözleşme	34	Yönetim Kurulu Bağlılık Raporu	64
Üst Düzey Yöneticilere Sağlanan Mali Haklar	34	Özel Önem Taşıyan Konular	70
Sektörel Konum, Hizmet ve Ürünler, Kalite ve Müşteri Memnuniyeti Politikaları	36	Yönetim Kurulu Beyanı	71
Sigortacılık Sektörü	36	Faaliyet Raporu Uygunluk Görüşü	72
Şirketin Sektördeki Yeri	38	Bağımsız Denetim Raporu	77
AR-GE Çalışmaları	39		
Allianz'ın Gelecekte Beklentileri	42		
Genel Ekonomik Durum ve Beklentilere Yönelik Veriler	42		
Sektörün Geleceğiyle İlgili Beklentiler	43		
Şirket Faaliyetleri ve Önemli Gelişmeler	46		
Doğrudan ve Dolaylı İştirakler ile Pay Oranları	46		
Hesap Dönemindeki Özel Denetimler ve Kamu Denetimleri	47		
Mali Durum ve Faaliyetleri Etkileyebilecek Davalar ile Olası Sonuçlar	47		
Geçmiş Dönem Hedeflerine Ulaşma ve Genel Kurul Kararlarının Uygulanma Durumu	47		
Olağanüstü Genel Kurul Toplantısıyla İlgili Bilgiler	47		
Hesap Dönemindeki Yatırımlar	47		
Dâhil Olunan Risk Grubuyla İlgili İşlemler	47		
Allianz Seninle, İyiliğin Yanında	48		
İnovasyon Kurum Kültürünün Bir Parçası	49		
Tutkuyla Yürüyenlerin Yolu	50		
Ödüller	51		

YÖNETİM KURULU BAŞKANI MESAJI



Allianz Grubu'nun toplam gelirleri 130,6 milyar avroya ulaştı; faaliyet kârı ise 11,5 milyar avroyu aştı.

Değerli Ortaklarımız,

Tüm dünyada, ekonomik açıdan da etkilendiğimiz, sarsıcı gelişmelerin yaşandığı bir yıl geride kaldı. Amerika Birleşik Devletleri Merkez Bankası'nın faiz artırım süreci, Amerika Birleşik Devletleri'nin Çin ile girmiş olduğu ticaret savaşı, Brexit sürecinin devamı, Petrol İhraç Eden Ülkeler Örgütü üyesi ülkelerin petrol üretim kararı ve Suriye'de devam eden askeri operasyonlar, 2018 yılında global ekonomiyi derinden etkileyen olayların başında yer aldı.

Tüm bu gelişmelerin yaşandığı 2018 yılında Allianz Grubu, dünya sigorta sektöründeki ve global ekonomi içerisindeki güçlü konumunu korudu. 70'ten fazla ülkede 142 bini aşkın çalışanıyla 92 milyondan fazla müşterisine hizmet veren Allianz Grubu'nun toplam gelirleri 130,6 milyar avroya ulaştı; faaliyet kârı ise 11,5 milyar avroyu aştı. Dünyanın en büyük sigorta ve varlık yönetimi topluluklarından olan Allianz Grubu, Solvency II direktifine göre yüzde 229 oranındaki sermaye yeterliliğiyle de sağlamlığını ve etkin kurumsal yapısını bu yıl da gösterdi.

Dünyanın en sürdürülebilir sigorta şirketlerinden biri olan Allianz Grubu, Dow Jones Sürdürülebilirlik Endeksi 2018 sıralamalarında tüm sigorta şirketleri arasında birinci oldu. Dow Jones Sürdürülebilirlik Endeksi'nde 2000 yılından bu yana yer alan Allianz Grubu, sorumluluk bilincine sahip bir sigortacı, yatırımcı ve işveren olarak, varlık gösterdiği tüm pazarlarda sosyal ve ekonomik gelişime katkıda bulunmaya devam ediyor.

Sadece finansal sonuçlarıyla değil, vizyonu, misyonu ve Türkiye sigorta sektörüne getirdiği ilklerle de lider olan Allianz Sigorta A.Ş., Allianz Grubu'ndan aldığı güçle, sektöre sürdürülebilirlik vizyonuyla da öncülük ediyor. İyi bir çevre için, bireylerin, kurumların ve toplumun iyiliği için işini sürdürülebilirlik prensiplerine uygun şekilde dönüştürüyor; girişimcilik ve inovasyona destek vererek önleyici çözümler sunuyor.

Allianz Grubu, Türkiye'nin dinamik sosyoekonomik potansiyeline ve Allianz Sigorta A.Ş.'nin güçlü kurumsal altyapısına inanıyor. Grup, gelişmekte olan ülkeler arasında öncelik verdiği en önemli pazarlardan olan Türkiye'ye yatırımlarını, uzun vadeli bakış açısıyla sürdürüyor. Verimli büyüme, iş sürekliliği ve sürdürülebilirlik hedefleri doğrultusunda 2018 yılında İzmir'de kurulan operasyon merkezi Allianz Kampüs ve 2019 yılının sonunda hayata geçmesi planlanan Allianz Teknik Deprem ve Yangın Test ve Eğitim Merkezi ile birlikte Allianz Grubu'nun 2008'den bu yana Türkiye'de yaptığı yatırım toplamı 5 milyar lirayı aşıyor.

Allianz Grubu, kesintisiz devam eden yatırımlarıyla, Türkiye pazarındaki konumunu daha da güçlendirecek adımları sürdürüyor. Bu adımların devamlılığını sağlayan müşterilerimize, başarılarımızda bize destek olan dağıtım kanallarımıza, çalışanlarımıza, hissedarlarımıza müşterilerimize, başarılarımızda bize destek olan dağıtım kanallarımıza, çalışanlarımıza, hissedarlarımıza ve iş ortaklarımıza, Yönetim Kurulu adına teşekkür ediyorum.

Saygılarımla,



Cansen Başaran-Symes

Yönetim Kurulu Başkanı

İCRA KURULU BAŞKANI MESAJI



5,8 milyar lira prim üretimiyle yüzde 12 pazar payı elde ederek en yüksek prim hacmine sahip sigorta şirketi olduk.

Değerli Ortaklarımız,

Türkiye ekonomisi zor bir yılı geride bıraktı. Liradaki değer kaybı, faizlerin ve enflasyonun yükselmesine neden oldu. Ekonomik büyüme 2018 yılının ilk iki çeyreğinde güçlü gerçekleştiyse de, üçüncü çeyrek itibarıyla, düşen iç talebin ve yükselen faizlerin etkisiyle yavaşlama sürecine girdi. Ekim ayında tepe noktasına ulaşan enflasyon, yürütülen sıkı para ve maliye politikası ile alınan önlemlerin etkisiyle düşüş trendine girerek yılı yüzde 20,3 ile kapadı.

Banka dışı finansal piyasaların en önemli unsurunu oluşturan sigorta sektörü de 2018 yılında ülkemizin zorlu ekonomik koşullarından etkilendi. Hayat dışı branşta makroekonomik faktörlerin etkisiyle büyüme yavaşladı ve reel anlamda daralma görüldü. Kurlarda yaşanan artış, kasko ve sağlık gibi birçok branşa maliyet artışı olarak yansdı. Özellikle kasko branşında, yedek parça fiyatlarını belirleyen en önemli etkenin döviz olması, sigorta şirketlerinin hasar maliyetlerini yükseltti. Kaskoyu etkileyen bir diğer gelişme de otomotiv piyasasındaki daralma oldu. Gerek birinci el, gerekse ikinci el otomobil satışlarında yaşanan düşüşler kasko branşında daralma etkisi yarattı. Bir önceki yılda başlayan tavan fiyat uygulamasının etkileriyle 2018 yılına zorlu başlayan trafik branşında, poliçe sayısındaki artış hızı yavaşladı. Yangın branşında artan hasarlar da hayat dışı branşın negatif etkilenmesine neden oldu.

Bu olumsuz tabloya rağmen sigorta sektörü finansal güçlenmesine devam etti. Sigorta şirketlerinin hızlı çözüm üretebilen seviyeye gelmiş olmaları bu güçlenmenin en önemli etkeni. Allianz Sigorta A.Ş. olarak biz de bu zorlu döneme rağmen hedeflerimize ulaşmayı başardık. Güçlü kurumsal ve finansal altyapımız, müşteri odaklı yaklaşımımız, yenilikçi bakış açımız, sürdürülebilirliğe olan inancımız ve çevik organizasyonumuz sayesinde, 5,8 milyar lira prim üretimiyle yüzde 12,2 pazar payı elde ederek bu yıl da en yüksek prim hacmine sahip sigorta şirketi olarak sektör liderliğini sürdürdük. Prim üretimimizin yüzde 38'ini, 2,2 milyar lirayla, yüzde 25 oranında büyüme ve yüzde 35,3 pazar payı elde ederek sektör lideri olduğumuz sağlık branşı oluşturdu.

1,5 milyar lirayla toplam primimizin yüzde 26,3'ünü ürettiğimiz trafik branşında da yılı sektör lideri olarak kapattık. Kasko branşında 740 milyon lira prim üretimiyle yüzde 9,4 pazar payı elde ederek sektör üçüncüsü olduk. Bu zorlu yılı, dengeli portföyümüz, güçlü dağıtım kanalı yapımız ve çevik organizasyonumuz sayesinde 562,6 milyon lira net kâr ve yüzde 172'lik sermaye yeterliliğiyle kapadık.

Müşterilerimizin ihtiyaçlarını çağın hızına uygun olarak karşılamak ve çalışma sisteminde iş birliğini artırmak amacıyla 2018 yılında başlattığımız çevik dönüşümle fonksiyon bazlı yapılanmadan iş odaklı yapılmaya geçiş sağladık. Çevik dönüşümü ilk olarak oto sigortalarında başlattık. Oto sigortaları takımımız, müşterilerimizin hayatını kolaylaştıran "Tamamlayıcı Kasko" ve "İkinci El Garanti Sigortası"nı, çevik iş yapış biçimiyle hayata geçirdi.

Allianz olarak müşterilerimizin sadece hasarlarını karşılayan şirket olmanın ötesine geçiyor, hayatlarının her evresinde onlara eşlik ediyoruz. Müşterilerimize önleyici çözümler, geniş ürün ve hizmet yelpazesıyla destek olmayı önemsiyoruz. Bunun en güzel örneğini de hizmet verdiğimiz müşteri sayısının 1 milyonu aştığı sağlık branşında görüyoruz. Kronik Hastalık Yönetimi ve Sağlık Destek Programı gibi hizmetlerimizin meyvelerini toplamaya başladığımızı görmek bizleri mutlu ediyor.

Çevik dönüşüm doğrultusunda güçlendirdiğimiz yeni yönetim yapımızla güçlü giriş yaptığımız 2019 yılında da hem ülke ekonomisine hem de müşterilerimizin hayatlarına değer katmaya devam edeceğiz. Allianz Grubu'nun Türkiye'de faaliyet gösteren şirketleri olarak yaklaşık 2500 çalışanımız, 12 bölge müdürlüğümüz, 3800 acentemiz, 1800 banka şube kanalımız ve 6000 anlaşmalı kurumumuzla 81 ilde hizmet verdiğimiz 5,5 milyon müşterimizin hayatlarının her evresinde yanlarında olabilmek için yatırımlarımızı sürdüreceğiz.

Tüm müşterilerimizin yanı sıra her yıl bizi daha da güçlendiren dağıtım kanallarımıza, çalışanlarımıza, hissedarlarımıza, iş ortaklarımıza ve yönetim kurulu üyelerimize bize güvendikleri için İcra Kurulu adına teşekkürlerimi sunuyorum.

Saygılarımla,



Tolga Gürkan
İcra Kurulu Başkanı





Ali Alışır
Sanal Manzaralar
Fine Art Monoprint
100x200 cm

ORGANİZASYON YAPISI

KURUM TARİHİ

Türkiye Cumhuriyeti'yle yaşıt olmanın onurunu taşıyan şirket, Şark Sigorta A.Ş. unvanıyla yangın ve nakliyat sigortacılığıyla çıktığı yolda, ülke ekonomisinin gelişimine paralel olarak hizmet yelpazesini çeşitlendirmiştir.

1950'li yıllarda zorunlu trafik sigortası, kaza ve hayat branşlarında, 1960'lı yıllarda ise makine montaj branşında faaliyete başlamıştır.

22 Ocak 1974'te Koç Topluluğu bünyesine giren şirkete, 1988'de dünyanın en büyük sigorta şirketi Allianz ve Japonya'nın en büyük sigorta şirketi Tokio Marine ortak olmuştur.

Allianz'ın dünya pazarındaki konumunu ve bilgi birikimini bünyesine katan şirket, yatırımcı ve girişimcilere uygun çözümler üretmeyi ve sigortacılık hizmetleri sunmayı sürdürmüştür.

Şirket unvanı 1998 yılında Koç Allianz Sigorta A.Ş. olarak değişmiştir.

2008 yılında Allianz Grubu, Koç Holding'e ait hisselerini devralarak Koç Allianz Sigorta A.Ş.'nin yüzde 84,2'sine sahip olmuştur ve şirket unvanı Allianz Sigorta A.Ş. olarak değişmiştir.

Allianz Sigorta A.Ş. 2013 yılının Temmuz ayında, Yapı Kredi Sigorta A.Ş. ve Yapı Kredi Emeklilik A.Ş.'nin ana ortağı konumuna gelmiştir.

Şirket, faaliyetlerini 2015 yılında, kısa sürede yeni nesil sigortacılığın simgesi haline gelen Allianz Tower'da toplamıştır.

Sektörde büyüme ve gelişme hedefi kapsamında sürdürülebilir bir başarı sağlamak, çalışanlara güvenli bir iş ortamı yaratmak ve olası konumsal riskleri dağıtmak amacı ile İzmir'de kurulmasına karar verilen operasyon merkezi Allianz Kampüs, 2018 yılında faaliyetlerine başlamıştır.

70'ten fazla ülkede, 142 bini aşkın çalışanı ile 92 milyondan fazla müşterisine bankacılık, sigortacılık ve varlık yönetimi hizmetleri veren Allianz, grup şirketlerinin ana ortağı ve dünyanın en büyük sigorta şirketi konumundadır.

Şirketin acenteleri ve kurumsal müşterileriyle oluşturduğu network, anlaşmalı sağlık kuruluşları, eczane ve uzman doktorları da kapsar.

Bölge müdürlükleriyle desteklenen ürün pazarlama faaliyetlerinin yanında müşterileri daha iyi tanıyıp daha iyi hizmet vermek amacıyla, müşteri segmentasyonu yapılır, segment bazlı pazarlama ve iletişim aktiviteleri sürdürülür.

ORTAKLIK YAPISI

Allianz Sigorta A.Ş.'nin 31 Aralık 2018 itibarıyla şirket ortakları, pay tutarları ve sermaye oranları şöyledir:

Ortaklar	Pay tutarı (TL)	Pay (%)
Allianz SE	509.088.894,37	96,21
Tokio Marine and Nichido Fire Insurance Co. Ltd.	20.000.000,00	3,78
Diğer	58.669,63	0,01
Toplam	529.147.564,00	100,0000

Allianz Sigorta A.Ş.'de yönetim kurulu başkanı, yönetim kurulu üyeleri, genel müdür ve direktörlerin, şirket sermayesinde herhangi bir payı bulunmamaktadır.

2018 yılı içerisinde Allianz Europe BV, yüzde 31,82 oranındaki paylarının tamamını 5684 sayılı Sigortacılık Kanunu'nun 9. maddesi uyarınca Hazine Müsteşarlığı'nın 2 Temmuz 2018 tarihli onayı kapsamında Allianz SE'ye devretmiştir. Toplam 168.360.549,03 lira nominal değerli payların devredilmesi sonucu Allianz SE'nin yüzde 64,39 olan pay oranı yüzde 96,21'e yükselmiştir.

Anılan hisse devirleri dışında gerçekleşen hisse devirleri, sermayenin yüzde 10'u, 20'si, 33'ü veya 50'sini bulacak ya da aşacak şekilde, bir ortağa ait hisselerin söz konusu oranları bulması veya bu oranların altına düşmesi sonucunu doğurmamıştır.

Sermayeyi temsil eden hisse senetlerine tanınan imtiyaz bulunmamaktadır.

Şirket, Türk Ticaret Kanunu'nun 379. ve 381. maddeleri kapsamında ve 24 Nisan 2018 tarihli 2018/11 sayılı yönetim kurulu kararı doğrultusunda, 286.899 adet Allianz Sigorta A.Ş. payını, pay devir işleminin gerçekleştiği tarihten itibaren en geç 2 ay içinde Allianz SE'ye aynı fiyat ile satmak ve toplanacak ilk genel kurula, yapılan işlemler konusunda bilgi vermek üzere satın almıştır. Anılan paylar 13 Haziran 2018 tarihinde Allianz SE'ye satılmıştır.

2018 yılı içerisinde sermaye artırımını yapılmamıştır.

GENEL MÜDÜRLÜK VE BÖLGE MÜDÜRLÜKLERİ

Allianz Sigorta A.Ş.

İstanbul Ticaret Odası sicil kayıt numarası: 6022-0

Genel Müdürlük:

Allianz Tower
Küçükbakkalköy Mah.
Kayışdağı Cad. No:1
34750 Ataşehir İstanbul
Tel: (0216) 556 66 66
Faks: (0216) 556 67 77
www.allianz.com.tr
info@allianz.com.tr
Müşteri Hizmetleri -
Allianz Çözüm Hattı
Tel: 0850 399 9999
Faks: (0216) 556 67 77

Bölge Müdürlükleri:

İstanbul Anadolu

Batı Bölge Müdürlüğü

Küçükbakkalköy Mah.
Kayışdağı Cad. No:1
34750 Ataşehir İstanbul
Tel: (0216) 571 46 00
Faks: (0216) 571 58 55
Yönetici: Yavuz Vural Gür
vural.gur@allianz.com.tr

İstanbul Anadolu

Doğu Bölge Müdürlüğü

Küçükbakkalköy Mah.
Kayışdağı Cad. No:1
34750 Ataşehir İstanbul
Tel: (0216) 571 46 00
Faks: (0216) 571 58 55
Yönetici: Baran Yaşarakıncı
baran.yasarakinci@allianz.com.tr

Batı İstanbul ve Trakya

Bölge Müdürlüğü

Abdurrahman Gürman Mah.
General Ali Rıza Gürcan Cad. No:27 Kat:3
Merter Güngören İstanbul
Tel: (0212) 336 37 00
Faks: (0212) 573 86 13
Yönetici: Zeki Altıntenür
zeki.altintenur@allianz.com.tr

İstanbul Avrupa

Bölge Müdürlüğü

Esentepe Mah.
Büyükdere Cad. No:122
Özsezen İş Merkezi A Blok Kat:3 Şişli İstanbul
Tel: (0212) 377 27 00
Faks: (0212) 393 80 11
Yönetici: Haydar Yeşilyurt
haydar.yesilyurt@allianz.com.tr



Marmara Bölge Müdürlüğü

Oduluk Mah. Liman Cad. No:7
Plaza Kumova Kat:3 Nilüfer 16130 Bursa
Tel: (0224) 294 84 00
Faks: (0224) 451 91 66
Yönetici: Cüneyt Ersun
cuneyt.ersun@allianz.com.tr

Ege Bölge Müdürlüğü

Fatih Mah. Sanayi Cad.
No:35 İzmir
Tel: (0232) 498 34 00
Faks: (0232) 445 36 23
Yönetici: Murat Coşkun
murat.coskun@allianz.com.tr

Akdeniz Bölge Müdürlüğü

Yenigün Mah. Kızılırmak Cad. No:22/2 Kat: 3 A2
Blok 8 Numara Muratpaşa Antalya
Tel: (0242) 310 39 00
Faks: (0242) 311 09 16
Yönetici: Özcan Bastor
ozcan.bastor@allianz.com.tr

Batı Karadeniz Bölge Müdürlüğü

Karabaş Mah. Ankara Asfaltı
Acarlar İş Merkezi No:79 İzmit Kocaeli
Tel: (0262) 317 45 00
Faks: (0262) 331 11 87
Yönetici: Ahmet Korkut Güner
ahmetkorkut.guner@allianz.com.tr

İç Anadolu Bölge Müdürlüğü

Tunus Cad. No:42/3-5
Kavaklıdere 06680 Ankara
Tel: (0312) 294 32 00
Faks: (0312) 468 47 92
Yönetici: Zafer Korkmaz
zafer.korkmaz@allianz.com.tr

Karadeniz Bölge Müdürlüğü

Kuzey Yıldızı Mah. 100. Yıl Bulvarı
Baran Plaza No:38 K:7 D:50-51-52-53
Canik Samsun
Tel: (0362) 311 35 00
Faks: (0362) 431 24 02
Yönetici: Dinçer Erdoğan
dincer.erdogan@allianz.com.tr

**Güney Anadolu Bölge Müdürlüğü**

Reşat Bey Mah. Atatürk Cad. Mimar Semih Rüstem
İş Merkezi No:18 B Blok K:7 Seyhan 01120 Adana
Tel: (0322) 455 31 00
Faks: (0322) 453 84 13
Yönetici: Erdal Ayyıldız
erdal.ayyildiz@allianz.com.tr

Doğu Anadolu Bölge Müdürlüğü

İsmetiye Mah. Mina Sok. Mehmet Ilıcak
İş Merkezi Kat:3 No:17 Battalgazi Malatya
Tel: (0422) 377 59 00
Faks: (0422) 324 06 94
Yönetici: Necati Çetin
necati.cetin@allianz.com.tr

ÜST YÖNETİM

YÖNETİM KURULU VE DENETÇİLER

Yetki ve Sorumluluklar

Allianz Sigorta A.Ş.'nin 2018 yılı içerisinde görev yapan yönetim kurulu üyelerine ve denetçilerine dair bilgiler:

Adı Soyadı	Unvanı	Yönetim Kurulu Üyelğine Son Seçilme Tarihi
Cansen Başaran-Symes	Yönetim Kurulu Başkanı	Mart 2018
Sergio Balbinot	Yönetim Kurulu Başkan Vekili	Mart 2018
Aylin Somersan Coqui	Yönetim Kurulu Üyesi ve İcra Kurulu Başkanı	Mart 2018
Solmaz Altın (2 Temmuz 2018 tarihine kadar)	Yönetim Kurulu Üyesi	Mart 2018
Sirma Gencheva Boshnakova	Yönetim Kurulu Üyesi	Mart 2018
Shinji Urano	Yönetim Kurulu Üyesi	Mart 2018
Ahmet Turul	İç Kontrol ve Risk Yönetimi ile Uyum Programından Sorumlu Yönetim Kurulu Üyesi ve İcra Kurulu Başkan Vekili	Mart 2018
Prof. Dr. Güler Aras	İç Denetimden Sorumlu Yönetim Kurulu Üyesi	Mart 2018
Arif Aytekin	Yönetim Kurulu Üyesi, İcra Kurulu Başkan Vekili ve Genel Müdür	Mart 2018



Denetçiler

PwC Bağımsız Denetim ve Serbest Muhasebeci Mali Müşavirlik A.Ş.
(Bağımsız denetçi ve topluluk denetçisi)

Fevzi Adanır & Co International & Financial Accountants
(Tasfiye sürecindeki KKTC şubesi 2018 yılı hesap ve işlemleri denetçisi)

Özgeçmişler

1

Cansen Başaran-Symes

Yönetim Kurulu Başkanı

İstanbul Üniversitesi İşletme Fakültesi'nden mezun olduktan sonra 1981 yılında Türkiye'de faaliyetlerine başlayan Pricewaterhouse'un (PW) kuruluş aşamasında şirkete katılıp 2013 yılının Nisan ayına kadar PricewaterhouseCoopers'ta (PwC) çeşitli kademelerde görev almıştır. 1983 yılında PW Kopenhag ofisinde, 1989 yılında da PW Londra ofisinde çalışmıştır. 1990 yılında PW Avrupa firmasında ortaklığa kabul edilmiştir. 1 Temmuz 1998 tarihinde PwC Türkiye ülke başkanlığı görevine atanmış ve 2012 yılı sonuna kadar bu görevi yürütmüştür. 1998-2005 yılları arasında PwC Orta ve Doğu Avrupa Bölgesi yönetim kurulu üyeliği ve 2005-2008 yılları arasında PwC Avrupa Bölgesi (Eurofirm) yönetim kurulu üyeliği yapmıştır. 2015 ve 2016 yıllarında Türk Sanayicileri ve İş İnsanları Derneği'nde (TÜSİAD) yönetim kurulu başkanı olarak görev yapmıştır. Nisan 2014 tarihi itibarıyla Nokia-Alcatel Lucent Teletaş Telekomünikasyon A.Ş. yönetim kurulu üyeliğine seçilmiştir. 2016 yılından bu yana Global Shapers Community İstanbul'un danışma kurulu üyesidir. Mayıs 2016 tarihi itibarıyla Harvard Business School MENA ve Orta Asya danışma kurulu üyesidir. Başaran-Symes aktif olarak TÜSİAD'da başkanlar konseyi üyesi, Etkin Girişimci Destekleme Derneği'nde (Endeavor) kurucu üye ve yönetim kurulu üyesi, Finansal Okuryazarlık ve Erişim Derneği'nde (FODER) danışma kurulu başkanı, İngiliz Ticaret Odası'nda (BCCT) danışma kurulu üyesi olarak görev yapmaktadır. Başaran-Symes, kurucu üyesi olduğu Bağımsız Denetim Derneği'nde 2013 yılına kadar yönetim kurulu üyesi ve başkan yardımcısı olarak görev almıştır. 2003 ve 2004 yıllarında Uluslararası Yatırımcılar Derneği (YASED), 2006-2010 yılları arasında Türkiye Eğitim Gönüllüleri Vakfı (TEGV), 2009-2013 yılları arasında İş Dünyası ve Sürdürülebilir Kalkınma Derneği (SKD), 1995-2013 yılları arasında Türkiye Muhasebe Uzmanları Derneği'nde (TMUD) yönetim kurulu üyeliği yapmıştır. Ayrıca 2005-2009 yılları arasında Dış Ekonomik İlişkiler Kurulu (DEİK) Türk-Hollanda İş Konseyi'nde yürütme kurulu üyesi, 2009-2013 yılları arasında Türk-Hollanda İş Konseyi'nde başkan yardımcısı ve 2010-2013 yılları arasında Türk-İngiliz İş Konseyi'nde yürütme kurulu üyesi olarak görev yapmıştır.

Mart 2014 tarihi itibarıyla Allianz Sigorta A.Ş. ve Allianz Hayat ve Emeklilik A.Ş. yönetim kurulu başkanlığı görevine ve Mayıs 2015 tarihi itibarıyla Allianz uluslararası danışma kurulu üyeliğine atanmıştır. Başaran-Symes, Allianz'ın Türkiye'de faaliyet gösteren üç şirketinin danışma kurulu başkanlığını da sürdürmektedir.

2

Sergio Balbinot

Yönetim Kurulu Başkan Vekili

1958 Tarvisio, İtalya doğumludur. Bologna Üniversitesi'nin Ekonomi ve İşletme bölümlerinden mezun olan Balbinot, 1983-1989 yıllarında Assicurazioni Generali SpA, Trieste'de ve Deutscher Lloyd, Münih'te, çeşitli görevlerde bulunmuştur. 1989-1992 yılları arasında Assicurazioni Generali'de, Zürih merkez ofis başkanı olarak görev almıştır. 1992-1995 yılları arasında Assicurazioni Generali'nin yan kuruluşu olan, Paris'te bulunan Europ Assistance S.A.'de uluslararası faaliyetlerinden sorumlu icra kurulu üyesi olmuştur. 1995-1998 yılları arasında Trieste'de bulunan Assicurazioni Generali SpA'da, çeşitli yönetim görevlerini üstlenmiştir. 1998 yılından 2014 yılına kadar Assicurazioni Generali SpA'da, sırasıyla genel müdür yardımcısı (1998-2000), genel müdür (2000-2002), murahhas üye (2002-2012) ve sigorta başkanı (2012-2014) olarak görev yapmıştır. Balbinot, Ocak 2015 itibarıyla Allianz'ın faaliyet gösterdiği Batı ve Güney Avrupa ülkelerinin (Fransa, Türkiye, Belçika, Afrika, İtalya ve Yunanistan) sigorta faaliyetlerinden sorumlu Allianz SE yönetim kurulu üyesi olarak atanmıştır. Bu görevi ile birlikte Türkiye'de Allianz Sigorta A.Ş. ve Allianz Hayat ve Emeklilik A.Ş.'nin yönetim kurulu başkan vekili, Allianz Yaşam ve Emeklilik A.Ş.'nin yönetim kurulu üyesi olmuştur.

3

Aylin Somersan Coqui

Yönetim Kurulu Üyesi ve İcra Kurulu Başkanı

1976 İstanbul doğumludur. Amerika'da bulunan Davidson College'in Ekonomi ve Almanca ana bölümlerinden ve Uygulamalı Matematik alt bölümünden mezundur. Ayrıca Harvard Üniversitesi İşletme yüksek lisansını bitirmiş olup, "Lisanslı Finansal Danışman" (CFA) sertifikasına sahiptir. 1998 yılında kariyerine New York'ta bulunan Morgan Stanley Bankası'nda yatırım bankacısı olarak başlamıştır. 2003 yılında Münih'te Allianz Global Investors şirketine katılmış, 2005-2010 yılları arasında PIMCO'nun Münih, Newport Beach ve Londra ofislerinde, son olarak da üst düzey başkan yardımcısı ve kurumsal müşteriler İsviçre sorumlusu olarak görev yapmıştır. Kariyerine Allianz SE'nin CEO ofisi eş başkanı olarak devam eden Somersan Coqui, Ocak 2013 itibarıyla Allianz Sigorta A.Ş. ve Allianz Hayat ve Emeklilik A.Ş.'de mali işler genel müdür yardımcılığı, Temmuz 2013 itibarıyla da Allianz Yaşam ve Emeklilik A.Ş.'de yönetim kurulu üyeliği ve Ağustos 2013 itibarıyla mali işler genel müdür yardımcılığı yapmıştır. Somersan Coqui, Ocak 2016-2018 yılları arasında Allianz Sigorta A.Ş. ve Allianz Hayat ve Emeklilik A.Ş.'de yönetim kurulu üyesi ve icra kurulu başkanı, Allianz Yaşam ve Emeklilik A.Ş.'de yönetim kurulu başkanı ve murahhas üye olarak görev yapmıştır. Somersan Coqui 1 Ocak 2019 itibarıyla Allianz SE'de global insan kaynakları başkanı olarak görev yapmaya başlamıştır.

4

Solmaz Altın

Yönetim Kurulu Üyesi

(2 Temmuz 2018 tarihine kadar)

1974 Almanya doğumludur. University of Duisburg (Almanya) ve University of Technology Sydney'de Ekonomi ve İşletme bölümleri mezunudur. İş hayatına Citibank'ta başlamış, daha sonra Dresdner Bank, PWC ve KPMG Almanya'da çalışmıştır. Türkiye'deki çalışma hayatına 2007 yılında KPMG Türkiye'de risk direktörü olarak başlayan Altın, Ocak 2009'dan itibaren Allianz Sigorta A.Ş. ve Allianz Hayat ve Emeklilik A.Ş.'de sırasıyla risk direktörü, Nisan 2010 tarihinden Ocak 2013 tarihine kadar da mali işler direktörü olarak görev yapmıştır. Altın, Ocak 2013 itibarıyla Allianz Sigorta A.Ş. ve Allianz Hayat ve Emeklilik A.Ş. icra komitesi başkan vekilliğine atanmış olup, Mart 2013-Ocak 2016 tarihleri arasında yönetim kurulu üyeliğinin yanı sıra icra kurulu başkanlığı, Temmuz 2013-Ocak 2016 tarihleri arasında Allianz Yaşam ve Emeklilik A.Ş.'nin yönetim kurulu başkanlığı görevlerini sürdürmüştür. Altın, Mart 2016 itibarıyla yeniden Allianz Sigorta A.Ş. ve Allianz Hayat ve Emeklilik A.Ş.'nin yönetim kurulu üyesi olmuştur. Altın, 2016-2018 arasında Allianz SE'de dijital dönüşüm başkanı olarak görev yapmış, 2018 yılında Allianz Asya CEO'su ve yönetim kurulu üyesi olarak atanmıştır.

5

Sirma Gencheva Boshnakova

Yönetim Kurulu Üyesi

1971 Plovdiv, Bulgaristan doğumludur. Moskova Devlet Diploması Enstitüsü'nün Uluslararası Ekonomik İlişkiler bölümünden mezun olmuş ve aynı üniversitede ekonomi üzerine yüksek lisans ve doktora çalışmalarını tamamlamıştır. 1995 yılında kariyerine The Boston Consulting Group'ta danışman yardımcısı olarak başlayan Boshnakova, 1998-2004 yılları arasında Remedium Group'ta çalışmıştır. 2005-2010 yılları arasında Renaissance Insurance Group'ta COO'luk, icra kurulu ve yönetim kurulu üyeliği gibi çeşitli pozisyonlarda görev almıştır. 2011 yılından 2015 yılına dek Uralsib Insurance Group'un hayat dışı branşında CEO'luk, hayat ve sağlık branşlarında ise yönetim kurulu başkanlığı görevini sürdüren Boshnakova, Ağustos 2015 itibarıyla Allianz SE Güney ve Batı Avrupa bölge sorumlusu olarak çalışmaktadır. Bu görevinin yanında, Ocak 2016 itibarıyla Allianz Sigorta A.Ş., Allianz Hayat ve Emeklilik A.Ş. ile Allianz Yaşam ve Emeklilik A.Ş.'de yönetim kurulu üyeliği görevini sürdürmektedir.

6

Shinji Urano

Yönetim Kurulu Üyesi

1963 Hyogo, Japonya doğumludur. Kyoto Üniversitesi İktisat bölümünden mezun olmuştur. 1985 yılında Tokio Marine and Fire Insurance Co. Ltd.'de çalışmaya başlayan Urano 2004-2009 yılları arasında şirketin üretim departmanında müdür; 2009-2013 yılları arasında Kansai üretim departmanında genel müdür; 2013-2015 yılları arasında ise nakliyat sigortaları departmanında genel müdür olarak görev yaptıktan sonra 2015 yılında nakliyat sigortaları departmanının genel müdürlük ve direktör yardımcılığı görevini üstlenmiştir. Nisan 2016 itibarıyla, Tokio Marine and Fire Insurance Co. Ltd. şirketine icra kurulu üyesi, Avrupa ve Afrika bölümü başkan temsilcisi, Londra irtibat ofisi sorumlusu olarak atanmıştır. Urano, Mart 2016 itibarıyla Allianz Sigorta A.Ş. ve Allianz Hayat ve Emeklilik A.Ş.'de yönetim kurulu üyesi olarak görev yapmaktadır.

7

Ahmet Turul

İç Kontrol ve Risk Yönetimi ile Uyum

Programından Sorumlu Yönetim Kurulu Üyesi

ve İcra Kurulu Başkan Vekili

Ankara Üniversitesi Siyasal Bilgiler Fakültesi'nden 1980'de mezun olmuştur. 1980-1988 yılları arasında Maliye Bakanlığı'nda hesap uzman yardımcısı ve hesap uzmanı olarak görev yapmış, 1988-1999 yılları arasında Koç Holding A.Ş.'de mali işler koordinatör yardımcılığı ve mali işler koordinatörlüğü, 1999-2002 yılları arasında da Koç Tüketici Finansmanı A.Ş.'de mali işler genel müdür yardımcılığı yapmıştır. 2002-2010 yılları arasında Allianz Sigorta A.Ş. ile Allianz Hayat ve Emeklilik A.Ş. mali işler genel müdür yardımcısı olarak görev yapan Turul, 2010'dan itibaren Allianz Sigorta A.Ş. ile Allianz Hayat ve Emeklilik A.Ş., 2013'ten itibaren Allianz Yaşam ve Emeklilik A.Ş.'de yönetim kurulu üyesi, 2014 yılından itibaren ise Tüpraş-Türkiye Petrol Rafinerileri A.Ş.'de yönetim kurulu bağımsız üyesi olarak görev yapmaktadır. Bu görevlerinin yanında DEİK Türkiye-Almanya İş Konseyi yürütme kurulu üyeliği, Türkiye Sigorta Reasürans ve Emeklilik Şirketleri Birliği'nde (TSB) hayat dışı yönetim komitesi başkanlığı ve yönetim kurulu başkan yardımcılığı, Emeklilik Gözetim Merkezi A.Ş.'de yönetim kurulu üyeliği ve TSB'yi temsilen vergi konseyi üyeliği görevlerini de sürdürmektedir.

8

Prof. Dr. Güler Aras

İç Denetimden Sorumlu Yönetim Kurulu Üyesi

Yıldız Teknik Üniversitesi Finans Anabilim Dalı'nda profesör olarak görev yapan Aras, Finans Kurumsal Yönetim ve Sürdürülebilirlik Araştırma ve Uygulama Merkezi kurucu direktörlüğünü yürütmekte olup aynı üniversitede uzun yıllar başta dekanlık, enstitü müdürlüğü, üniversite yönetim kurulu ve senato üyeliği olmak üzere farklı yönetim kademelerinde yer almıştır. Öncü çalışmalarını finans, kurumsal yönetim, sürdürülebilirlik alanlarında yürüten Prof. Dr. Aras'ın 25'ten fazlası kitap olmak üzere 300'ün üzerinde yayımlanmış eseri bulunmaktadır. Türkiye'de entegre raporlama çalışmalarını başlatan Prof. Dr. Aras 2015 yılından bu yana Entegre Raporlama Türkiye Ağı kurucu başkanlığını yürütmektedir. Prof. Dr. Aras, aynı zamanda çeşitli kamu kurum ve kuruluşlarının çalışma komisyonlarında aktif olarak görev yapmış, çeşitli dönemlerde Hazine ve Dış Ticaret Müsteşarlığı Sektör Strateji Geliştirme Komisyonu, Çalışma ve Sosyal Güvenlik Bakanlığı İstihdam Seferberliği Çalışma Komisyonu, Kalkınma Bakanlığı, Kalkınma Planları, Finansal Hizmetler İhtisas Komisyonu ve diğer ihtisas komisyonlarında yer almıştır. Aynı zamanda çok sayıda ulusal ve uluslararası sivil toplum kuruluşunun yönetiminde ve üyeliğinde bulunmuş, TÜSİAD Kurumsal Yönetim Komitesi'nde çalışma grubu üyesi ve Türkiye Kurumsal Yönetim Derneği Akademik Kurulu'nda kurucu üye olarak yer almıştır. Prof. Dr. Aras, 2016 ve 2018 yıllarında, iki dönem Türkiye Sermaye Piyasaları Birliği'ne bağımsız yönetim kurulu üyesi olarak seçilmiş ve halen bu görevine devam etmektedir. Prof. Dr. Aras, Mart 2015 tarihi itibarıyla Allianz Sigorta A.Ş. ile Allianz Hayat ve Emeklilik A.Ş. şirketlerinde iç denetimden sorumlu yönetim kurulu üyesi olarak görev yapmaktadır.

9

Arif Aytekin

Yönetim Kurulu Üyesi, İcra Kurulu Başkan Vekili ve Genel Müdür

1971 Ankara doğumludur. Orta Doğu Teknik Üniversitesi Çevre Mühendisliği bölümü mezunudur. 1995-1997 arasında Zeytinoğlu Holding ve Enka Pazarlama'da satış temsilcisi, 1997-2000 arasında Zeytinoğlu Holding'de satış ve pazarlama müdürü, 2000-2005 arasında Axa Sigorta A.Ş.'de acente satış müdürü ve 2005-2008 yılları arasında satış ve pazarlama grup müdürü olarak çalışmıştır. Allianz Sigorta A.Ş.'de Eylül 2008'de satış ve pazarlama direktörü olarak göreve başlayan Aytekin, Nisan 2010'da yönetim kurulu üyesi, icra kurulu başkan vekili ve genel müdür olarak görevlendirilmiştir. Aytekin, Ocak 2019 itibarıyla görevine Allianz Sigorta A.Ş.'de yönetim kurulu üyesi, icra kurulu başkan yardımcısı, genel müdür, Allianz Hayat ve Emeklilik A.Ş. ile Allianz Yaşam ve Emeklilik A.Ş.'de yönetim kurulu üyesi ve icra kurulu başkan yardımcısı olarak devam etmektedir. Aytekin ayrıca Tarım Sigortaları Havuz İşletmesi A.Ş.'de Allianz Sigorta A.Ş.'yi temsilen yönetim kurulu üyesidir.

Toplantılar ve Katılım

2018 yılında Allianz Sigorta A.Ş. Yönetim Kurulu Başkanı Sayın Cansen Başaran-Symes danışma kurulu başkanı olarak, Yönetim Kurulu Başkan Vekili Sayın Sergio Balbinot danışma kurulu üyesi olarak, Sayın Aylin Somersan Coqui icra kurulu başkanı, danışma kurulu başkan vekili, ücret ve prim tespit komitesi başkanı olarak, Sayın Sirma Gencheva Boshnakova denetim komitesi, ücret ve prim tespit komitesi üyesi olarak, Sayın Ahmet Turul iç kontrol ve

risk yönetimi ile uyum programından sorumlu yönetim kurulu üyesi, icra kurulu başkan vekili, kurumsal yönetim komitesi başkanı, ücret ve prim tespit komitesi üyesi olarak, Sayın Prof. Dr. Güler Aras iç denetimden sorumlu yönetim kurulu üyesi ve denetim komitesi başkanı olarak, Sayın Arif Aytekin ise icra kurulu başkan vekili, ücret ve prim tespit komitesi üyesi olarak görev yapmıştır.

Toplantı No	Tarih	Cansen Başaran-Symes	Sergio Balbinot	Aylin Somersan Coqui	Solmaz Altın (2 Temmuz 2018 tarihine kadar)	Sirma Gencheva Boshnakova	Shinji Urano	Ahmet Turul	Prof. Dr. Güler Aras	Arif Aytekin
1	02.01.2018	✓	✓	✓	Katılmadı	Katılmadı	Katılmadı	✓	✓	✓
2	15.01.2018	✓	✓	✓	Katılmadı	Katılmadı	Katılmadı	✓	✓	✓
3	06.02.2018	✓	✓	✓	✓	✓	✓	✓	✓	✓
4	08.02.2018	✓	✓	✓	✓	✓	✓	✓	✓	✓
5	01.03.2018	✓	Katılmadı	✓	Katılmadı	Katılmadı	✓	✓	✓	✓
6	09.03.2018	✓	✓	✓	✓	✓	✓	✓	✓	✓
7	13.03.2018	✓	✓	✓	✓	✓	✓	✓	✓	✓
8	30.03.2018	✓	Katılmadı	✓	Katılmadı	Katılmadı	Katılmadı	✓	✓	✓
9	30.03.2018	✓	Katılmadı	✓	Katılmadı	Katılmadı	Katılmadı	✓	✓	✓
10	03.04.2018	✓	Katılmadı	✓	Katılmadı	Katılmadı	Katılmadı	✓	✓	✓
11	24.04.2018	✓	Katılmadı	✓	Katılmadı	Katılmadı	Katılmadı	✓	✓	✓
12	03.05.2018	✓	✓	✓	✓	✓	✓	✓	✓	✓
13	03.05.2018	✓	✓	✓	✓	✓	✓	✓	✓	✓
14	11.05.2018	✓	Katılmadı	✓	Katılmadı	Katılmadı	Katılmadı	✓	✓	✓
15	01.06.2018	✓	Katılmadı	✓	Katılmadı	Katılmadı	Katılmadı	✓	✓	✓
16	08.06.2018	✓	Katılmadı	✓	Katılmadı	Katılmadı	Katılmadı	✓	✓	✓
17	31.07.2018	✓	✓	✓	✓	✓	✓	✓	✓	✓
18	06.08.2018	✓	Katılmadı	✓	-	Katılmadı	Katılmadı	✓	✓	✓
19	10.08.2018	✓	Katılmadı	✓	-	Katılmadı	Katılmadı	✓	✓	✓
20	03.09.2018	✓	Katılmadı	✓	-	Katılmadı	Katılmadı	✓	✓	✓
21	06.09.2018	✓	Katılmadı	✓	-	Katılmadı	Katılmadı	✓	✓	✓
22	07.09.2018	✓	Katılmadı	✓	-	Katılmadı	Katılmadı	✓	✓	✓
23	08.10.2018	✓	Katılmadı	✓	-	Katılmadı	Katılmadı	✓	✓	✓
24	02.11.2018	✓	Katılmadı	✓	-	Katılmadı	Katılmadı	✓	✓	✓
25	06.11.2018	✓	✓	✓	-	✓	✓	✓	✓	✓
26	09.11.2018	✓	✓	✓	-	Katılmadı	✓	✓	✓	✓
27	10.12.2018	✓	Katılmadı	✓	-	Katılmadı	Katılmadı	✓	✓	✓
28	28.12.2018	✓	✓	✓	-	✓	✓	✓	✓	✓

ÜST DÜZEY YÖNETİCİLER

Yetki ve Sorumluluklar

Allianz Sigorta A.Ş.'nin 2018 yılı içerisinde görev yapan üst düzey yöneticilerine dair bilgiler:

Adı Soyadı	Unvanı	Üst Düzey Yöneticiliğe Atanma Tarihi
Aylin Somersan Coqui	Yönetim Kurulu Üyesi ve İcra Kurulu Başkanı	Ocak 2013
Arif Aytekin	Yönetim Kurulu Üyesi, İcra Kurulu Başkan Vekili ve Genel Müdür	Nisan 2010
Ahmet Kemal Kaan Günay (28 Şubat 2018 tarihine kadar)	İcra Kurulu Üyesi ve Bilgi Teknolojileri Genel Müdür Yardımcısı	Şubat 2017
Ersin Pak	İcra Kurulu Başkan Vekili ve Mali İşler Genel Müdür Yardımcısı	Ocak 2014
İlkay Özel	İcra Kurulu Üyesi ve İnsan Kaynakları Genel Müdür Yardımcısı	Ağustos 2013
Klaus Peter Karl Mangold	İcra Kurulu Üyesi ve Teknik İşler Genel Müdür Yardımcısı	Nisan 2016
Okan Özdemir (1 Kasım 2018 itibarıyla)	İcra Kurulu Üyesi ve Sağlık Genel Müdür Yardımcısı (1 Kasım 2018 öncesinde İcra Kurulu Üyesi ve Pazarlama Genel Müdür Yardımcısı)	Eylül 2016
Onur Kırıcı (1 Kasım 2018 itibarıyla)	İcra Kurulu Üyesi ve Pazarlama & Dijital Sigortalar Direktörü	Kasım 2018
Pınar Lembet (31 Ekim 2018 tarihine kadar)	İcra Kurulu Üyesi ve Sağlık Genel Müdür Yardımcısı	Eylül 2016
Şebnem Seniye Karaduman	İcra Kurulu Üyesi ve Hukuk Genel Müdür Yardımcısı	Temmuz 2015
Tolga Gürkan	İcra Kurulu Başkan Vekili ve Operasyonlar Genel Müdür Yardımcısı	Nisan 2010



Özgeçmişler

1

Aylin Somersan Coqui

Yönetim Kurulu Üyesi ve İcra Kurulu Başkanı

1976 İstanbul doğumludur. Amerika'da bulunan Davidson College'ın Ekonomi ve Almanca ana bölümlerinden ve Uygulamalı Matematik alt bölümünden mezundur. Ayrıca Harvard Üniversitesi İşletme yüksek lisansını bitirmiş olup, "Lisanslı Finansal Danışman" (CFA) sertifikasına sahiptir. 1998 yılında kariyerine New York'ta bulunan Morgan Stanley Bankası'nda yatırım bankacısı olarak başlamıştır. 2003 yılında Münih'te Allianz Global Investors şirketine katılmış, 2005-2010 yılları arasında PIMCO'nun Münih, Newport Beach ve Londra ofislerinde, son olarak da üst düzey başkan yardımcısı ve kurumsal müşteriler işi sorumlusu olarak görev yapmıştır. Kariyerine Allianz SE'nin CEO ofisi eş başkanı olarak devam eden Somersan Coqui, Ocak 2013 itibarıyla Allianz Sigorta A.Ş. ve Allianz Hayat ve Emeklilik A.Ş.'de mali işler genel müdür yardımcılığı, Temmuz 2013 itibarıyla da Allianz Yaşam ve Emeklilik A.Ş.'de yönetim kurulu üyeliği ve Ağustos 2013 itibarıyla mali işler genel müdür yardımcılığı yapmıştır. Somersan Coqui, Ocak 2016-2018 yılları arasında Allianz Sigorta A.Ş. ve Allianz Hayat ve Emeklilik A.Ş.'de yönetim kurulu üyesi ve icra kurulu başkanı, Allianz Yaşam ve Emeklilik A.Ş.'de yönetim kurulu başkanı ve Murahhas Üye olarak görev yapmıştır. Somersan Coqui 1 Ocak 2019 itibarıyla Allianz SE'de global insan kaynakları başkanı olarak görev yapmaya başlamıştır.

2

Arif Aytekin

Yönetim Kurulu Üyesi,
İcra Kurulu Başkan Vekili ve Genel Müdür

1971 Ankara doğumludur. Orta Doğu Teknik Üniversitesi Çevre Mühendisliği bölümü mezundur. 1995-1997 arasında Zeytinoğlu Holding ve Enka Pazarlama'da satış temsilcisi, 1997-2000 arasında Zeytinoğlu Holding'de satış ve pazarlama müdürü, 2000-2005 arasında Axa Sigorta A.Ş.'de acente satış müdürü ve 2005-2008 yılları arasında satış ve pazarlama grup müdürü olarak çalışmıştır. Allianz Sigorta A.Ş.'de Eylül 2008'de satış ve pazarlama direktörü olarak göreve başlayan Aytekin, Nisan 2010'da yönetim kurulu üyesi, icra kurulu başkan vekili ve genel müdür olarak görevlendirilmiştir. Aytekin, Ocak 2019 itibarıyla görevine Allianz Sigorta A.Ş.'de yönetim kurulu üyesi, icra kurulu başkan yardımcısı, genel müdür, Allianz Hayat ve Emeklilik A.Ş. ile Allianz Yaşam ve Emeklilik A.Ş.'de yönetim kurulu üyesi ve icra kurulu başkan yardımcısı olarak devam etmektedir. Aytekin ayrıca Tarım Sigortaları Havuz İşletmesi A.Ş.'de Allianz Sigorta A.Ş.'yi temsilen yönetim kurulu üyesidir.

3

Ahmet Kemal Kaan Günay

İcra Kurulu Üyesi ve
Bilgi Teknolojileri Genel Müdür Yardımcısı
(28 Şubat 2018 tarihine kadar)

1977 İskenderun doğumludur. Marmara Üniversitesi Almanca Enformatik bölümü mezundur. Yüksek lisansını Baltimore Üniversitesi'nde Yönetim Bilişim Sistemleri alanında yapmıştır. Kariyerine 2000 yılında Wincor Nixdorf'ta ürün uzmanı olarak başlayan Günay, 2005 yılında Deloitte Türkiye'nin bilgi teknolojileri ve güvenlik bölümünde finans ve telekomünikasyon sektörleri için görev almıştır. Ardından aynı sektörlerde görevlendirilmek

üzere atandığı Deloitte Kanada'da bilgi teknolojileri ve güvenlik riskleri konularında çalışmıştır. Accenture Teknoloji Danışmanlığı firmasında 2010 yılında müdür, 2011 yılında kıdemli müdür olarak görev yapmıştır. Günay, Şubat 2013'te bilgi teknolojileri direktör vekili olarak katıldığı Allianz Sigorta A.Ş. ile Allianz Hayat ve Emeklilik A.Ş. bünyesinde 2014, Allianz Yaşam ve Emeklilik A.Ş. bünyesinde 2015 yılından itibaren bilgi teknolojileri direktörü olarak çalışmıştır. Günay, Şubat 2017-Şubat 2018 tarihleri arasında Allianz Sigorta A.Ş., Allianz Hayat ve Emeklilik A.Ş. ile Allianz Yaşam ve Emeklilik A.Ş. şirketlerinde bilgi teknolojileri genel müdür yardımcısı olarak görev yapmıştır. Günay, Şubat 2018'den bu yana Allianz Technology SE'de global analitik başkanı olarak görev yapmaktadır.

4

Ersin Pak

İcra Kurulu Başkan Vekili ve
Mali İşler Genel Müdür Yardımcısı

1977 Bursa doğumludur. İstanbul Teknik Üniversitesi Endüstri Mühendisliği bölümü mezundur. Yüksek lisansını Boğaziçi Üniversitesi'nde Endüstri Mühendisliği ve Bahçeşehir Üniversitesi'nde Aktüerya Bilimleri alanlarında yapmıştır. Kariyerine 2001 yılında Koç Allianz'da başlayan ve 2011 yılında Allianz Sigorta A.Ş.'nin ürün ve fiyatlandırmadan sorumlu grup başkanı olan Pak, 2014-2016 yılları arasında teknik işler genel müdür yardımcısı olarak görev yapmıştır. Ocak 2016 itibarıyla Allianz Sigorta A.Ş., Allianz Hayat ve Emeklilik A.Ş. ile Allianz Yaşam ve Emeklilik A.Ş.'ye mali işler genel müdür yardımcısı olarak atanmıştır.

5

İlkay Özel

İcra Kurulu Üyesi ve
İnsan Kaynakları Genel Müdür Yardımcısı

Marmara Üniversitesi İktisadi ve İdari Bilimler Fakültesi İngilizce İktisat bölümünden mezundur. 1994-1997 yılları arasında Deloitte and Touche'da denetçi, 1997-2001 yılları arasında Finansbank ve Finansbank Hollanda'da finansal kontrol müdürü, 2001-2006 yılları arasında Yapı Kredi Bankası'nda planlama ve kontrol grup başkanı, 2006-2009 yılları arasında Yapı Kredi Bankası'nda insan kaynakları uygulamaları ve planlama grup başkanı, 2009-2013 yılları arasında Yapı Kredi Sigorta Grubu bünyesinde mali grup ve insan kaynakları genel müdür yardımcısı olarak görev alan Özel, Ağustos 2013'ten itibaren Allianz Sigorta A.Ş., Allianz Hayat ve Emeklilik A.Ş. ile Allianz Yaşam ve Emeklilik A.Ş.'de insan kaynakları genel müdür yardımcısıdır.

6

Klaus Peter Karl Mangold

İcra Kurulu Üyesi ve
Teknik İşler Genel Müdür Yardımcısı

1958 Stuttgart doğumlu olan Mangold, 1981 yılında Stuttgart Üniversitesi'nden, 1986 yılında ise Ludwig-Maximilians Üniversitesi'nden mezun olmuştur. 1986-1992 yılları arasında Munich Re şirketinde Analiz ve Planlama ile Reasürans AR-GE'de aktüer görevinde bulunmuştur. 1992-2001 yılları arasında Allianz Versicherungs-AG Münih'te bireysel aktüerya başkanı, 2002-2003 yıllarında Allianz Asya Pasifik Singapur'da bölgesel ürün hizmet ekibi başkanı ve aktüerya genel sigorta bölge başkanı olmuştur.

2003-2005 Allianz AG, Mönih'te Allianz uluslararası fiyatlandırma ve puanlama uzman ekibi yöneticisi ve aktüerya uyum, merkez grup, grup aktüerya başkanı olarak görevini sürdürmüştür. 2006 yılında Allianz Elementar Versicherungs-AG Viyana'da oto-dışı aktüerya danışmanlığı ve proje yöneticiliği yapmıştır. 2006-2016 yılları arasında Allianz Versicherungs-AG Mönih'te ürün ve aktüerya direktörü ve başkanı olarak görevini sürdürmüştür. Nisan 2016 itibarıyla Allianz Sigorta A.Ş.'de teknik işler genel müdür yardımcılığı görevini yürütmektedir.

7

Okan Özdemir

İcra Kurulu Üyesi ve

Sağlık Genel Müdür Yardımcısı

(1 Kasım 2018 öncesinde İcra Kurulu Üyesi ve Pazarlama Genel Müdür Yardımcısı)

1974 İstanbul doğumlu olan Okan Özdemir, İstanbul Üniversitesi İşletme bölümünü bitirdikten sonra eğitimini European School of Management and Technology'de İşletme alanında yüksek lisans ile tamamlamıştır. İş hayatına 1996 yılında Barem Research International'da kantitatif araştırmalar bölümünde başlayan Özdemir, 1998-2000 yılları arasında kantitatif araştırma müdürü olarak görevine devam etmiştir. Allianz Sigorta A.Ş. bünyesine Mayıs 2001'de müşteri temsilcisi olarak dâhil olan Özdemir, Ağustos 2005-Eylül 2008 tarihleri arasında bölge müdürü, Eylül 2008-Mart 2011 tarihleri arasında acenteler satış grup müdürü, Nisan 2011-Aralık 2013 tarihleri arasında dağıtım kanalları grup müdürü, Ocak 2014-Ağustos 2016 arasında ise satış ve dağıtım kanalları direktörü olarak görev almıştır. Eylül 2016'da Allianz Sigorta A.Ş., Allianz Hayat ve Emeklilik A.Ş. ile Allianz Yaşam ve Emeklilik A.Ş.'de pazarlama genel müdür yardımcısı olarak görev alan Özdemir, Kasım 2018'de Allianz Sigorta A.Ş.'ye sağlık genel müdür yardımcısı olarak atanmıştır.

8

Onur Kırıcı

İcra Kurulu Üyesi ve

Pazarlama & Dijital Sigortalar Direktörü

(1 Kasım 2018 itibarıyla)

Yıldız Teknik Üniversitesi Çevre Mühendisliği bölümünden mezun olan Kırıcı, yüksek lisansını Marmara Üniversitesi İşletme bölümünde tamamlamıştır. Çalışma hayatına 2002 yılında Citibank'ta müşteri temsilcisi olarak başlayan Kırıcı, 2003 yılında katıldığı Allianz Sigorta A.Ş. bünyesinde acente temsilcisi, bölge müdürü, acente koordinasyon müdürü, kanal yönetimi grup başkanı gibi çeşitli pozisyonlarda çalışmıştır. Son olarak kanal yönetimi, iş ve strateji geliştirme direktörü olarak görev yapan Kırıcı, Kasım 2018 itibarıyla Allianz Sigorta A.Ş., Allianz Hayat ve Emeklilik A.Ş. ile Allianz Yaşam ve Emeklilik A.Ş.'ye icra kurulu üyesi ve pazarlama & dijital sigortalar direktörü olarak atanmıştır.

9

Pınar Lembet

İcra Kurulu Üyesi ve

Sağlık Genel Müdür Yardımcısı

(31 Ekim 2018 tarihine kadar)

1967 Ankara doğumlu olan Lembet, 1988 yılında Orta Doğu Teknik Üniversitesi Endüstri Mühendisliği bölümünden mezun olup, eğitimini Bilkent Üniversitesi'nde 1990 yılında tamamladığı MBA ile sürdürmüştür. İş hayatına 1990 yılında Özelleştirme İdaresi ve TAIB Yatırım Bankası'nda uzman

olarak başlayan Lembet, 1997-2003 yılları arasında Fieldstone Private Capital Group'ta müdür olarak devam etmiştir. Sonrasında 2005 yılında Acıbadem Sağlık Grubu'nda, hastane direktör yardımcısı olarak göreve başlamış olup, 2010 yılına kadar aynı grupta, sağlık merkezleri koordinatörlüğü, pazarlama ve iletişim direktör vekilliği, kurumsal finansman ve yatırımcı ilişkileri direktörlüğü, yönetim kurulu sekreterliği ve son olarak mali işler genel müdür yardımcılığı görevlerini üstlenmiştir. 2011-2012 yılları arasında Universal Hastaneleri'nde pazarlama, iletişim, insan kaynakları ve iş geliştirme departmanlarından sorumlu genel müdür yardımcısı olarak görevde bulunan Lembet, 2013-2014 yılları arasında da Merck Sharp & Dohme şirketinde iletişim direktörlüğünü ve "chief of staff" pozisyonunu üstlenmiştir. Sonrasında ValueHealth Sağlık Sektörü Danışmanlık Şirketi'nde kurucu ortak olarak yer alan Lembet, Eylül 2016-Ekim 2018 arasında Allianz Sigorta A.Ş.'de sağlık genel müdür yardımcısı olarak görev yapmıştır.

10

Şebnem Seniye Karaduman

İcra Kurulu Üyesi ve

Hukuk Genel Müdür Yardımcısı

İstanbul Üniversitesi Hukuk Fakültesi'nden mezundur. 1998-2002 yılları arasında Finansbank'ta avukat, 2002-2003 yılları arasında Fibabank'ta hukuk müşaviri, 2003-2007 yılları arasında Finansbank'ta sırasıyla müdür ve bölüm müdürü, 2010-2015 yılları arasında ise baş hukuk müşaviri ve genel müdür yardımcısı olarak görev almıştır. Aynı zamanda 2007-2015 yılları arasında yönetim kurulu genel sekreterliği görevini de sürdürmüştür. Karaduman, Temmuz 2015'ten bu yana Allianz Sigorta A.Ş., Allianz Hayat ve Emeklilik A.Ş. ile Allianz Yaşam ve Emeklilik A.Ş.'de hukuk genel müdür yardımcısı olarak görev yapmaktadır.

11

Tolga Gürkan

İcra Kurulu Başkan Vekili ve

Operasyonlar Genel Müdür Yardımcısı

1972 İstanbul doğumludur. Boğaziçi Üniversitesi Makine Mühendisliği bölümünden mezun olmuş ve Penn State Üniversitesi'nde yüksek lisans yapmıştır. 1995-1997 yılları arasında Ford Otosan'da uzman, 1999-2007 arasında Booz Allen Hamilton'da proje müdürü olarak çalışan Gürkan, 2007'de Allianz bünyesine katılmış ve program yönetimi direktörü olmuştur. 2010-2018 yılları arasında Allianz Sigorta A.Ş. ile Allianz Hayat ve Emeklilik A.Ş., 2015-2018 yılları arasında Allianz Yaşam ve Emeklilik A.Ş.'de operasyonlar genel müdür yardımcısı olarak görev yapmıştır. Gürkan, 1 Ocak 2019 itibarıyla Allianz Sigorta A.Ş. ile Allianz Hayat ve Emeklilik A.Ş.'de yönetim kurulu üyesi ve icra kurulu başkanı, Allianz Yaşam ve Emeklilik A.Ş.'de yönetim kurulu başkanı ve icra kurulu başkanı olarak görev yapmaya başlamıştır. Gürkan ayrıca Uluslararası Yatırımcılar Derneği'nin (YASED) de yönetim kurulu üyesidir.

DENETİM KOMİTESİ, İÇ DENETİM, RİSK YÖNETİMİ, İÇ KONTROL VE UYUM

Yetki ve Sorumluluklar

31 Aralık 2018 itibarıyla:

Adı Soyadı	Unvanı	İlk Atanma Tarihi
Prof. Dr. Güler Aras	İç Denetimden Sorumlu Yönetim Kurulu Üyesi ve Denetim Komitesi Başkanı	Mart 2015
Sirma Gencheva Boshnakova	Yönetim Kurulu Üyesi ve Denetim Komitesi Üyesi	Ocak 2016
Kader Karakaya	İç Denetim Başkanı	Temmuz 2015
Zeynep Karayurt Özhan	Risk Yönetimi, İç Kontrol ve Uyum Direktörü	Ocak 2015

Özgeçmişler

Prof. Dr. Güler Aras

İç Denetimden Sorumlu Yönetim Kurulu Üyesi ve Denetim Komitesi Başkanı

Yıldız Teknik Üniversitesi Finans Anabilim Dalı'nda profesör olarak görev yapan Aras, Finans Kurumsal Yönetim ve Sürdürülebilirlik Araştırma ve Uygulama Merkezi kurucu direktörlüğünü yürütmekte olup aynı üniversitede uzun yıllar başta dekanlık, enstitü müdürlüğü, üniversite yönetim kurulu ve senato üyeliği olmak üzere farklı yönetim kademelerinde yer almıştır. Öncü çalışmalarını finans, kurumsal yönetim, sürdürülebilirlik alanlarında yürüten Prof. Dr. Aras'ın 25'ten fazlası kitap olmak üzere 300'ün üzerinde yayımlanmış eseri bulunmaktadır.

Türkiye'de entegre raporlama çalışmalarını başlatan Prof. Dr. Aras 2015 yılından bu yana Entegre Raporlama Türkiye Ağı kurucu başkanlığını yürütmektedir. Prof. Dr. Aras, aynı zamanda çeşitli kamu kurum ve kuruluşlarının çalışma komisyonlarında aktif olarak görev yapmış, çeşitli dönemlerde Hazine ve Dış Ticaret Müsteşarlığı Sektör Strateji Geliştirme Komisyonu, Çalışma ve Sosyal Güvenlik Bakanlığı İstihdam Seferberliği Çalışma Komisyonu, Kalkınma Bakanlığı, Kalkınma Planları, Finansal Hizmetler İhtisas Komisyonu ve diğer ihtisas komisyonlarında yer almıştır. Aynı zamanda çok sayıda ulusal ve uluslararası sivil toplum kuruluşunun yönetiminde ve üyeliğinde bulunmuş, TÜSİAD Kurumsal Yönetim Komitesi'nde çalışma grubu üyesi ve Türkiye Kurumsal Yönetim Derneği Akademik Kurulu'nda kurucu üye olarak yer almıştır. Prof. Dr. Aras, 2016 ve 2018 yıllarında, iki dönem Türkiye Sermaye Piyasaları Birliği'ne bağımsız yönetim kurulu üyesi olarak seçilmiş ve halen bu göreve devam etmektedir. Prof. Dr. Aras, Mart 2015 tarihi itibarıyla Allianz Sigorta A.Ş. ile Allianz Hayat ve Emeklilik A.Ş. şirketlerinde iç denetimden sorumlu yönetim kurulu üyesi olarak görev yapmaktadır.

Sirma Gencheva Boshnakova

Yönetim Kurulu Üyesi ve Denetim Komitesi Üyesi

1971 Plovdiv, Bulgaristan doğumludur. Moskova Devlet Diploması Enstitüsü'nün Uluslararası Ekonomik İlişkiler bölümünden mezun olmuş ve aynı üniversitede ekonomi üzerine yüksek lisans ve doktora çalışmalarını tamamlamıştır. 1995 yılında kariyerine The Boston Consulting Group'ta danışman yardımcısı olarak başlayan Boshnakova, 1998-2004 yılları arasında Remedium Group'ta çalışmıştır. 2005-2010 yılları arasında Renaissance Insurance Group'ta COO'luk, icra kurulu ve yönetim kurulu üyeliği gibi çeşitli pozisyonlarda görev almıştır. 2011 yılından 2015 yılına dek Uralsib Insurance Group'un hayat dışı branşında CEO'luk, hayat ve sağlık branşlarında ise

yönetim kurulu başkanlığı görevini sürdüren Boshnakova, Ağustos 2015 itibarıyla Allianz SE Güney ve Batı Avrupa bölge sorumlusu olarak çalışmaktadır. Bu görevinin yanında, Ocak 2016 itibarıyla Allianz Sigorta A.Ş., Allianz Hayat ve Emeklilik A.Ş. ile Allianz Yaşam ve Emeklilik A.Ş.'de yönetim kurulu üyeliği görevini sürdürmektedir.

Kader Karakaya

İç Denetim Başkanı

1982 Malatya doğumludur. Almanya Darmstadt Üniversitesi Matematik bölümünden (Finansal Matematik ve Sigorta Matematiği) 2007 yılında mezun olmuştur. Karakaya, kariyerine 2006 yılında Bankhaus Metzler'de (Frankfurt) mali piyasalar alanında yardımcı analist olarak başlamıştır. 2008 yılında Frankfurt'ta Dresdner Bank bünyesinde yardımcı denetçi olarak işe başlayıp, Dresdner Bank ve Commerzbank birleşmesinden sonra yeni yapıda kıdemli denetçi olarak görevine devam etmiştir. Karakaya, Allianz'ın Türkiye operasyonları bünyesine katılmadan önce, 2013 yılında Allianz Grubu şirketlerinden Allianz Asset Management Holding'in iç denetim biriminde kıdemli denetçi olarak çalışmaya başlamış ve bu kapsamda gerek Allianz Asset Management Holding gerekse alt şirketleri Allianz Global Investors ve PIMCO'da global denetimler yönetmiştir. Çalışma hayatı boyunca global şirketlerde uluslararası denetim tecrübeleri edinmiş ve birçok ülkede çalışmıştır. Temmuz 2015'te Allianz'ın Türkiye operasyonlarına iç denetim müdürü olarak katılmış olup, Ocak 2016'dan itibaren iç denetim başkanı olarak görev yapmaktadır.

Zeynep Karayurt Özhan

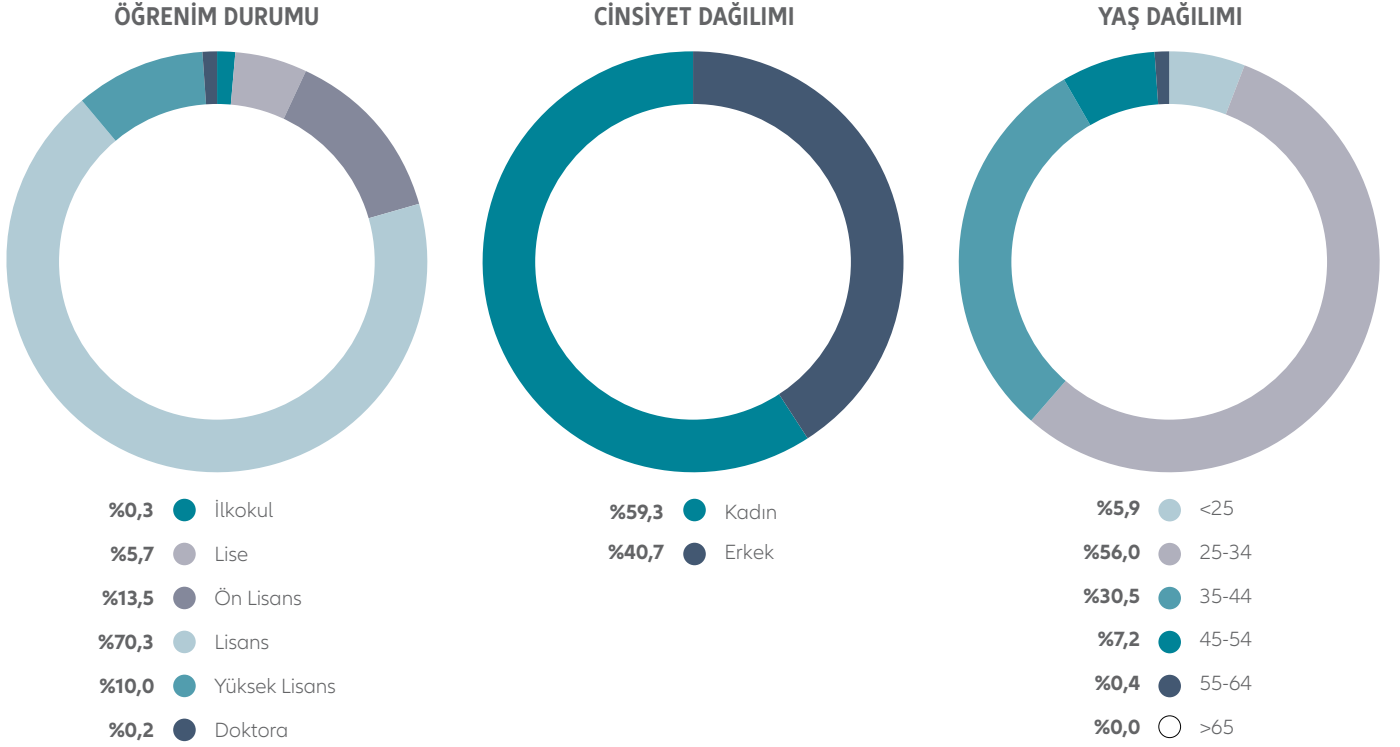
Risk Yönetimi, İç Kontrol ve Uyum Direktörü

1978 İzmir doğumludur. Boğaziçi Üniversitesi İşletme bölümü mezunudur. Yüksek lisansını Galatasaray Üniversitesi'nde Ekonomi Hukuku alanında tamamlamıştır. Karayurt Özhan, 2002 yılında Anadolu Sigorta'da müfettiş yardımcısı olarak başladığı iş hayatına 2007-2009 yılları arasında KPMG Türkiye'de iç denetim, risk ve uyum hizmetleri müdürü olarak devam etmiştir. Mayıs 2009'da Allianz Sigorta A.Ş.'de risk yönetimi ve iç kontrolden sorumlu grup başkanı olarak görev yapmaya başlamıştır. Ocak 2015'te sorumluluk alanına uyum fonksiyonu da eklenmiş olup, risk yönetimi, iç kontrol ve uyum direktörlüğü görevine getirilmiştir. İç denetim ve risk yönetimi alanlarında uluslararası sertifikalara sahip olan Karayurt Özhan Ocak 2019 itibarıyla organizasyon yönetimi direktörü olarak atanmıştır.

İNSAN KAYNAKLARI

DEMOGRAFİK YAPI

Allianz Sigorta A.Ş.'de çalışan 1.571 kişiyle ilgili istatistiki bilgiler:



ÇALIŞMA ESASLARI VE ÜCRETLER

Çalışma günleri hafta içi (pazartesi-cuma), çalışma saatleri ise genel müdürlük çalışanları için 08:00-17:00 saatleri arasında olacak şekilde düzenlenmiştir.

Bölge müdürlüklerinde çalışma saatleri, satış kadroları için 09:00-18:00, idari personel için 08:30-17:30 olacak şekilde düzenlenmiştir. Ücretlendirmede mevcut iş değerlendirme ve ücret sistemine göre belirlenen kademe yapıları göz önüne alınmaktadır.

Aylık ücretler her ayın son çalışma günü ödenmekte ve çalışanların ücret artışı her yılın Mart ayında, Ocak ayından itibaren geçerli olacak şekilde yapılmaktadır.

SOSYAL OLANAKLAR

Allianz Grup Sağlık Sigortası: Allianz çalışanlarının tümüne limitleri her yıl yenilenen grup sağlık sigortası sağlanır.

Grup Yıllık Hayat Sigortası: Allianz çalışanlarının tümüne limitleri her yıl gözden geçirilen grup hayat sigortası yaptırılır.

Allianz Çalışanları Grup Emeklilik Planı: Allianz çalışanlarının tümü iş veren katkılı olarak, şirketin grup emeklilik planı kapsamındaki Bireysel Emeklilik Sistemi'ne katılır.

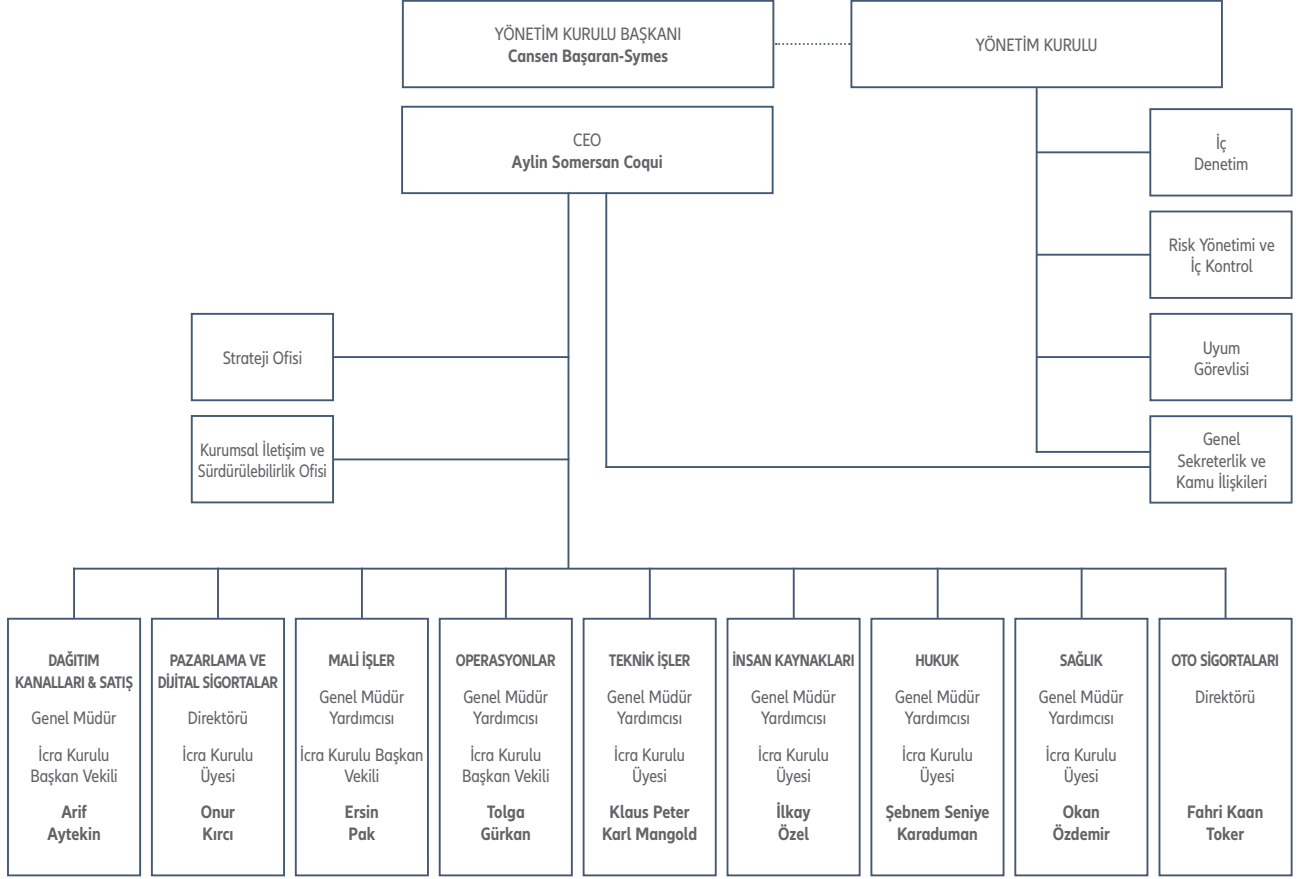
Ulaşım: Genel müdürlükte çalışan Allianz personeline işe geliş ve gidişi için ulaştırma hizmeti verilir. Servis kullanmayan idari kadroya ve satış kadrolarına şirket tarafından belirlenen yol ücreti ödenir.

Yemek: Allianz çalışanları yemek kartlarına yüklenen yemek ücretleriyle genel müdürlük yemekhanesi ya da şirket dışında kartın geçerli olduğu her işletmede yemek yiyebilir. Hafta içi 3 saat ve üzeri, hafta sonu 4 saat ve üzerinde mesai yapan çalışanlara ayrıca yemek ücreti verilir.

ORGANİZASYON YAPISI

Şubat 2019 itibarıyla bilgi sistemleri genel müdür yardımcısı Kaan Günay şirketten ayrılmıştır. Kasım 2018 itibarıyla Okan Özdemir Pınar Lembet'in yerine sağlık

genel müdür yardımcılığına, Onur Kırıcı ise pazarlama ve dijital sigortalar direktörlüğü ile icra kurulu üyeliğine atanmıştır.



ESAS SÖZLEŞME

Güncel esas sözleşme metni www.allianz.com.tr internet sitesinde yer almaktadır.

ŞİRKET GENEL KURULU İZİNİYLE YÖNETİMİN YAPTIĞI İŞLEMLER VE REKABET YASAĞI GEREĞİ KAPSAMINDA FAALİYETLER

Şirket genel kurulunca verilen izin çerçevesinde, yönetim organı üyelerinin şirketle kendileri veya başkaları adına yaptıkları işlemler ve rekabet yasağı kapsamında faaliyetleri bulunmamaktadır.

MEVZUATA AYKIRI UYGULAMALAR NEDENİYLE OLUŞAN YAPTIRIMLARA İLİŞKİN AÇIKLAMALAR

Sosyal Güvenlik Kurumu tarafından, 5510 sayılı Sosyal Sigortalar ve Genel Sağlık Sigortası Kanunu'nun 102. maddesi uyarınca, 23 Mart 2018 tarihinde 617 lira, 19 Temmuz 2018 tarihinde 1.533 lira, 16 Ağustos 2018 tarihinde 1.698 lira ve 28 Kasım 2018 tarihinde 341 lira tutarlarında idari para cezası verilmiştir. Ceza bedelleri yasal süre içinde ödenmiştir.

GRUP ŞİRKETLERİNİN HÂKİM ŞİRKETLE VE BAĞLI ŞİRKETLERLE İLGİLİ HUKUKİ İŞLEM VE ÖNLEMLERİ


Şirketler topluluğu bünyesindeki hâkim ve bağlı şirketlerle yürütülen işlemler olağan ticari faaliyetler olup hâkim şirketin yönlendirmesiyle ya da yönlendirmesi olmaksızın hâkim şirket ya da bağlı şirketlerden biri yararına yapılan herhangi bir işlem veya söz konusu çerçevede alınan ya da alınmasından kaçınılan herhangi bir önlem bulunmamaktadır.

GRUP ŞİRKETLERİNİN YUKARIDAKİ BENDE DAİR EDİMLERİ VE ZARAR DENKLEŞTİRME DURUMU

Şirketler topluluğuna dâhil olan şirketin yukarıdaki bentte belirtilen işlem ve önlemleri veya kaçınma durumu söz konusu olmadığından, bu sebeple herhangi bir zarar oluşmamıştır.

ÜST DÜZEY YÖNETİCİLERE SAĞLANAN MALİ HAKLAR

31 Aralık 2018 tarihinde sona eren yıla ait yönetim kurulu başkan ve üyeleriyle genel müdür, genel müdür yardımcısı gibi üst düzey yöneticilere sağlanan ücret ve benzeri menfaatlerin toplam tutarı 23.085.682 liradır.



Utku Dervent
İsimsiz

12 Renk Pigment Dijital Baskı
67x67 cm

SEKTÖREL KONUM, HİZMET VE ÜRÜNLER, KALİTE VE MÜŞTERİ MEMNUNİYETİ POLİTİKALARI

SİGORTACILIK SEKTÖRÜ

KÜRESEL BAKIŞ

Uluslararası Para Fonu'nun (IMF) yayımladığı "World Economic Outlook" raporunda global ekonomik aktiviteye ilişkin risklerin önplana çıktığı görülmektedir. Global büyüme 2018 yılı için yüzde 3,7 olarak belirtilirken 2019-2020 yıllarına ilişkin beklentilerin aşağı yönlü revize edildiği gözlemlenmektedir. Genel beklenti, önümüzdeki dönemde global büyümede ciddi bir yavaşlama beklenmese de özellikle gelişmiş ülkelerde yaşanan nüfusun tasarruflarının ve üretkenliğinin azalması gibi yapısal riskler nedeniyle global büyüme momentumunun zirveye ulaştığı yönündedir. IMF verilerinde, Türkiye'nin de içinde yer aldığı gelişen Avrupa ülkelerinde 2018 yılında ortalama büyümenin yüzde 2 seviyesinde olduğu belirtilirken gelişen Asya ülkelerinin yüzde 6,3 ile en yüksek büyüme hızını yaklaştığı düşünüldüğü belirtilmektedir.

Bu ekonomik görünüme paralel olarak, Swiss RE'nin 20 Kasım 2018 tarihli raporunda da ekonomik büyüme tarafında zirveye ulaşıldığının altı çizilse de global büyümenin güçlü devam etmesiyle beraber global prim üretimindeki pozitif seyrin de devam etmesinin beklendiğine yer verilmiştir. Beklentiler, 2018 yılında reel olarak yüzde 2 seviyesinde gerçekleştiği yönündedir. Artışta, özellikle dünya ortalamasından yaklaşık 3 kat daha hızlı büyümesi beklenen Çin ve gelişen Asya piyasasının önemli bir etkisinin olduğu öngörülmektedir.

Hayat dışı sigortalarında 2018 yılında yaklaşık yüzde 3'lük bir büyüme yaşandığı düşünülmektedir. Gelişmiş ülkelerde büyüme yüzde 2 seviyesiyle sınırlı kalırken yüzde 12'lik prim artışı ile ön plana çıkan, Çin'in de yer

aldığı gelişen ülkelerde ise büyümenin yüzde 8 seviyesine çıkmış olduğu öngörülmektedir. Çin ve Hindistan'ın yüzde 12'lik büyümesinde tarım sigortalarındaki prim artışının önemli rol oynadığı belirtilmektedir. 2017 yılına kıyasla daha az doğal afet gerçekleşmesiyle 2018 yılında teknik kârlılıkta yüzde 1'lik iyileşme olduğu düşünülmektedir. 2018 yılında başlıca motor piyasaları da dâhil olmak üzere fiyatların iyileştirilmesi ile birlikte kârlılığın da artmış olduğu öngörülmektedir.

TÜRKİYE'DE SİGORTACILIK

2018 yılında, Avrupa Birliği (AB) ülkelerindeki emsalleri ile karşılaştırıldığında Türkiye'de kişi başı düşen prim üretiminin ve hayat dışı prim üretiminin, gayri safi yurt içi hasıla (GYSH) payında önemli bir değişiklik olmadığı görülmektedir. Toplam prim üretiminin GSYH'daki payı da 2017 yılına göre farklılık göstermemiş, yüzde 1,5'lik seviyesini korumuştur. Bu durum, sigorta sektörü için büyüme potansiyelinin bir göstergesi olarak değerlendirilse de yavaşlayan ekonomik büyüme, kredi hacminin daralması ve dövizdeki dalgalanma, pazarın gerçek potansiyeline kısa ve orta vadede ulaşılmasının zor olacağını düşündürmektedir.

Türkiye Sigorta Reasürans ve Emeklilik Şirketleri Birliği (TSB) tarafından yayımlanan istatistiklere göre 2018 yılında toplam prim üretimi, 2017 yılına göre yüzde 17,4 oranında artmış ve sene sonu itibarıyla 54,7 milyar liraya ulaşmıştır. Reel değişim olarak bakıldığında hayat dışı branşta büyüme kaydedilmemiş olup hayat branşındaki yüzde 16 küçülmenin etkisi ile 2018 yılında toplam prim üretiminde reel olarak yüzde 2,4 seviyesinde küçülme meydana gelmiştir.

Mevzuattaki Gelişmeler

Küçük ve Orta Ölçekli İşletmelere Yönelik Devlet Destekli Ticari Alacak Sigortası

24 Aralık 2018 tarihli 30635 sayılı Resmi Gazete’de belirtildiği üzere 4 Haziran 2018 tarihli ve 2018/11892 sayılı Bakanlar Kurulu Kararı ile yürürlüğe konulan, Küçük ve Orta Ölçekli İşletmelere Yönelik Devlet Destekli Ticari Alacak Sigortası’na ilişkin tarife ve talimatları belirlenmiştir. Merkez görevini Halk Sigorta A.Ş. yürütecektir.

Bu düzenlemeyle şimdiye kadar neredeyse tamamıyla kredi sigortalarına odaklanmış şirketler tarafından sağlanan ve çok kısıtlı bir kitleye hitap eden alacak sigortalarının biraz daha tabana yayılması, nispeten küçük ölçekli şirketlerin de bu sigortadan faydalanabilmesi amaçlanmaktadır. Teminat başvuru tarihinden itibaren en az iki yıl önce kurulan ve merkez tarafından belirlenen risk değerlendirme kriterlerini sağlayan işletmelere sunulacaktır.

Üründe risk değerlendirmesi belirlenen algoritma yoluyla Sigorta Bilgi ve Gözetim Merkezi (SBM) tarafından otomatik olarak yapılacaktır. Şirketler ürünün SBM ekranları üzerinden satılmasına aracılık edebilecekleri gibi ilgili ekranları kendi sistemlerine entegre ederek de satış yapabilecektir.

Şirketler ürettikleri primden yüzde 12 komisyonu düşerek geri kalan primin tamamını merkeze devredecek, kendi araçlarına da minimum yüzde 9 komisyon ödeyecektir. Şirketlerin havuzun hasar/prim performansı anlamında herhangi bir sorumluluğu bulunmamaktadır ancak merkez tarafından yapılacak işletim masraflarının belirlenen oranın (yüzde 30) üzerinde gerçekleşmesi durumunda artan kısmın şirketlerin havuz payları nispetinde paylaştırılması söz konusu olacaktır.

Motorlu Araç Sigortalarında Eşdeğer Parça Belgeleme Esaslarında Değişiklik

1 Şubat 2018 tarihli 2018/1 sayılı genelgede belirtildiği üzere Motorlu Araç Sigortalarında Eşdeğer Parça Belgeleme Esaslarında Değişiklik yapılmıştır.

1 Şubat 2018 tarihinden 1 Ağustos 2018 tarihine kadar münhasıran Türk Standartları Enstitüsü tarafından düzenlenen belgeler uygulamaya esas alınmaktadır. “International Accreditation Forum” çatısı altında ilgili standartlarda karşılıklı tanıma anlaşması imzalanmış olan akreditasyon kuruluşlarından ISO/IEC 17065 standardına uygun olarak akredite edilmiş olan belgeleme kurumlarının düzenlediği belgeler saklıdır. Bu genelge çerçevesinde TSE tarafından münhasıran düzenlenecek belgelerin bedeli Hazine ve Maliye Bakanlığı’na belirlenmektedir.

Hayat dışı sigortaların büyük branşlarında sağlıkta yüzde 3,7 seviyesinde, azami prim uygulamasının devam ettiği trafik branşında ve fiyat rekabetinin çok arttığı yangın branşında küçük de olsa reel büyümeler kaydedilmesine rağmen kasko branşındaki yüzde 5,7’lik daralma reel büyümeyi engellemiştir.

TSB tarafından yayımlanan sonuçlara göre, 2017 yıl sonu itibarıyla 2,3 milyar lira teknik kâr açıklanan hayat dışı branşlarda¹ 2018 yılının üçüncü çeyreğinde 3 milyar lira kâr elde edilmiştir. 2017 yılının üçüncü çeyreği itibarıyla 1,7 milyar lira kâr elde edildiği göz önüne alınırsa kâr yaklaşık yüzde 75 artmıştır. 2018 yılında artan faiz oranları ile birlikte beklenenin oldukça üzerinde gerçekleşen yatırım gelirleri kârlılık artışının en önemli etkeni olmuştur.

2017 yılındaki kârlılığını yüzde 50 artıran sağlık ve yangın branşlarına ek olarak trafik branşının da geçen yılın aksine 2018 yılının üçüncü çeyreğinin sonunda yaklaşık 180 milyon lira kâr elde etmesi ile birlikte hayat dışı branşların toplam kârlılık oranı yüzde 14 seviyesine yükselerek çift haneli değerlere ulaşmıştır.

¹ Hayat dışı şirketler tarafından üretilen rakamlar dikkate alınmıştır.

ŞİRKETİN SEKTÖRDEKİ YERİ

70'ten fazla ülkede, 142 bini aşkın çalışanı ile 92 milyondan fazla müşterisine bankacılık, sigortacılık ve varlık yönetimi hizmetleri veren Allianz, dünyanın en büyük sigorta şirketlerinden biri olarak, her ülkede olduğu gibi Türkiye'de de müşteri memnuniyetini merkeze koyar. Müşteri deneyimi çalışmalarını ile demografik değişimle artan yaşam süresi, değişen öncelik ve ihtiyaçları karşılayarak, müşterilerinin hayatlarının tüm evrelerinde yanlarında olabilmek için, sigorta desteği ve finansal çözümler sunmaktadır. Bu amaç doğrultusunda Allianz sahip olduğu küresel deneyimi, yerel birikimiyle birleştirmektedir. Allianz, müşterilerinin ihtiyaç, beklenti ve memnuniyetlerini yakından takip ederek, aldığı geri bildirimler ve yaptığı analizler ışığında, ürün ve hizmetlerini sürekli iyileştirmektedir.

Müşterilerin sunulan ürün ve hizmetlerden duyduğu memnuniyeti artırmak ve onlara eşsiz deneyim yaşatmak için başlatılan müşteri deneyimi yönetimi projesi ile geçtiğimiz senelerde süreçleri iyileştirmeyi hedefleyen bir değişim yaratılmıştır. 2018 yılında da bu alanda çalışmalar devam etmiştir. Bu kapsamda eğitim departmanı ile birlikte, tüm çalışanların eşsiz bir müşteri deneyimi yaratma çabalarını iş süreçlerindeki aksiyon planlarına taşımaları için eğitimler düzenlenmiştir.

En yeni uygulamaların kullanıldığı teknoloji altyapısıyla da müşterilerine etkin operasyonel hizmet gücüyle hizmet sunan Allianz, müşteri odaklılığının yansıması olarak, aldığı geri bildirimlere önem vermekte ve bu konuda her yıl düzenli araştırmalar yapmaktadır. Örneğin NPS (Müşteri Tavsiye Etme) araştırması ile Allianz, müşterilerinin şirketten aldığı hizmetleri başkalarına ne oranda tavsiye ettiğini ölçümlenmektedir. Allianz son altı yıldır en çok tavsiye edilen şirketler arasında yer almaktadır. Müşteri memnuniyetini ölçümlemek ve sürekli iyileştirmek amacıyla geliştirmeler devam etmektedir.

Marka performansı araştırmalarına ayrıca önem verilmekte ve her yıl Allianz'ın tüketici gözünde nasıl değerlendirildiği ölçümlenmektedir. Marka kimliğinin satın alma eğilimindeki etkisi önemli olduğundan, yıllar bazında artan bir marka algısı yaratmak için araştırma çıktılarında yer alan ve iyileştirilmesi gerektiği öngörülen alanlara odaklanılmaktadır. Müşterilere hızlı ve kaliteli hizmet sunmak ve müşteri memnuniyetini artırmak, geçmişte olduğu gibi önümüzdeki dönemin de öncelikli gündem maddesi olacaktır.

Ayrıca Allianz'ın, en önemli paydaşlarından olan acentelerin taleplerini öğrenmek için her yıl düzenli olarak yapılan acente memnuniyeti araştırmalarından elde edilen çıktılarına bağlı olarak, şirket süreçlerinin daha verimli çalışması adına gerekli aksiyonlar alınmaktadır.

Gelişen dünyada tüketici, ürün ve hizmetlere dijital teknoloji ve dijital pazarlama sayesinde daha çabuk ve daha kolay ulaşabildiğinden, müşterilerin ihtiyaç ve taleplerini dijital ortamda karşılayabilmek için başlatılan birçok proje devam etmekte olup, müşterilere sunulan hizmet süreçlerinin de dijital ortama taşınması konusunda çalışmalar sürmektedir. Müşteri deneyimine uygun olarak tasarlanarak hayata geçirilen Allianz'ım Mobil Uygulama ve Online İşlemler Merkezi sayesinde müşteriler ihtiyaç duydukları bilgi ve hizmetlere kolayca erişebilme imkânını elde etmiştir. Bu kapsamda projeler müşterilere, dağıtım kanallarına ve çalışanlara yönelik olmak üzere üç koldan paralel bir şekilde ilerlemektedir.

Dağıtım kanallarımızı, müşterilere yönelik daha kapsamlı hizmetler sunabilmeleri adına güçlendirmek için analitik modeller üzerinde çalışmalar devam etmektedir. Allianz, geliştirilen yeni ürün ve hizmetleri tanıtmak ve markayı güçlendirmek adına, hedef kitesine özel mecralar kullanarak iletişim çalışmalarını düzenli bir şekilde sürdürmektedir.

Allianz, müşterilerin ihtiyaçlarını analiz eden, anlayan ve bu ihtiyaçlara cevap veren zengin ürün portföyü, poliçelerde sağladığı esneklikler, yeniliklere uyum sağlama hızı, inovasyona verdiği önem ve müşteri odaklı yaklaşımıyla sektöründe saygın bir konuma sahiptir. Güçlü yapısıyla en çok güven uyandıran markalardan biri haline gelmiştir.

Allianz Grubu tarafından verilen Müşteri Şikayetleri Yönetim Sertifikası'na sahip olan Allianz Sigorta A.Ş. 2018 yılında da müşteri ihtiyaçları ve dağıtım kanallarının yapısına uygun yeni ürünler hayata geçirmiştir. Allianz, müşterilerinin hayatlarının tüm evrelerinde yanlarında olma misyonunu benimseyerek, onlara çözüm sunan güvenilir bir partner anlayışı ile çalışmaya devam etmektedir.

AR-GE ÇALIŞMALARI

Şirketin vizyonu doğrultusunda, Allianz Grubu'nun yenilenme ajandasıyla uyumlu olarak projelendirilen inisiyatiflerin hayata geçirilmesine 2018 yılında da devam edilmiştir.

Şirketin tüm faaliyetlerinde üstün hizmet sunabilmek doğrultusunda self servis kanallarda kurumsal ve bireysel müşterilere yönelik bir çok hizmet devreye alınmıştır. Grup sağlık sigortası müşterilerine yönelik işveren ve çalışan portalları sayesinde poliçe giriş çıkış işlemlerinin dijital ortamda hızlı bir şekilde gerçekleştirilmesi sağlanmıştır. Kurumsal müşterilere dijital ortamda sağlık teklifi verebilmek adına "Grup Sağlık Teklif Platformu" projesi başlatılmıştır. Müşterilerin hasar ihbarlarını dijital ortamda iletebilmesi için "Mobil Hasar" çözümü devreye alınmıştır.

Müşteri sadakat çözümleri kapsamında tüm branşları kapsayan "Prime" ve "Prime Plus" programları ile hayatı kolaylaştıran ve değer yaratan, sigorta ve sigorta dışı ayrıcalıklar sunulmaya başlanmıştır.

"Dijital Dönüşüm Programı" yatırımları 2018 yılının öncelikli konularından biri olmaya devam etmiştir. Allianz'ın Türkiye'de faaliyet gösteren üç şirketinin internet sayfaları tekilleştirerek yeni görsel ve altyapı ortamına taşınmıştır. Müşteri taleplerini en iyi şekilde karşılamak ve iş süreçlerini mükemmelleştirmek için "Kurumsal İş Süreçleri Performans Yönetimi" projesi ile iş taleplerinin uçtan uca takip edilebilmesi ve performans ölçümlerinin yapılması sağlanmıştır.

"Elementer Hasar Yönetim" platformundaki iş kuralları, yapay zeka uygulamaları ile zenginleştirilerek otomatize edilmiştir. Tüm kritik performans kriterlerinde büyük iyileştirme sağlayan geliştirme, Allianz'ın tüm şirketleri içerisinde de en iyi uygulama olarak değerlendirilmektedir. Önümüzdeki yıllarda da yapay zeka ve makine öğrenmesi algoritmaları ile hasar süreçlerinin mükemmelleştirilmesi ve en iyi müşteri deneyimi için altyapı yatırımları devam edecektir.

Şirket, bir diğer dijitalleştirme inisiyatifi olan dijital iş gücü yatırımlarına hız kesmeden devam etmiştir. "Robotik Süreç Otomasyonu" inisiyatifi ile otuzun üzerinde süreç iyileştirilmiş, hatasız ve 7/24 olacak şekilde otomatize edilmiştir. Müşterilerimize her ortamda destek verme hedefi ile sunduğumuz "Canlı Destek" uygulaması chatbot çözümleri ile zenginleştirilerek kesintisiz olarak hizmet vermeye başlamıştır.

Şirket, sektörde bir ilk olan "Start Up Programı" kapsamında sigorta sektörüne yenilikçi bir hizmet daha kazandırmıştır. "Sanal Risk Analizi" adı verilen yeni hizmet, müşteri risklerinin olası bir hasar meydana gelmeden önce belirlenmesini ve önlenmesini sağlamaktadır. Artırılmış gerçeklik teknolojisinin kullanıldığı "Sanal Risk Analizi"nin, ilk etapta kurumsal ve KOBİ segmentindeki Allianz müşterilerine sunulması planlanmaktadır.

Sağlık sigortacılığı alanında stratejik ortaklık programı AllClub devreye alınmıştır. Tasarlanan iş birliği programı ile beraber Allianz'ın mevcut hastane-provizyon yönetimi ve poliçeleştirme altyapısı üye şirketlerin müşterilerine açılmıştır.

2018, IT altyapısındaki önemli dönüşüm projelerinin de planlandığı ve tamamlandığı bir yıl olmuştur. Yıl içerisinde özellikle felaket kurtarma merkezi ile IT mimarisi sadeleşme ve uyumlaşma programı çerçevesinde alt yapı yatırımlarına ağırlık verilmiştir. Bu çerçevede dijital ve mobil kanallarda hızlı ve kesintisiz hizmet amacı ile motor teklif verme ve poliçeleştirme altyapısı yeniden yapılandırılmış, fiyatlandırma modülü yeni platforma taşınmıştır. Aynı zamanda sağlık ve elementer iş alanlarındaki eski sigortacılık çözümleri devreden çıkarılmıştır. Sağlık hasar ve üretim süreçleri sadeleştirilerek, ilgili iş kuralları otomasyona taşınacak şekilde sistemsel geliştirmeler devreye alınmıştır.





Ahmet Sarı
Olimpiyat Şampiyonu
Tuval Üzerine Akrilik
150x280 cm

ALLIANZ'IN GELECEKTEN BEKLENTİLERİ

GENEL EKONOMİK DURUM VE BEKLENTİLERE YÖNELİK VERİLER

2018'DE DÜNYADA YAŞANAN GELİŞMELER VE 2019 BEKLENTİLERİ

2018 senesi, Amerika Birleşik Devletleri Merkez Bankası'nın (FED) faiz artırım süreci, Amerika Birleşik Devletleri'nin (ABD) Çin ile girmiş olduğu ticaret savaşı, Brexit sürecinin devamı, Petrol İhraç Eden Ülkeler Örgütü (OPEC) üyesi ülkelerin petrol üretim kararı ve Suriye'de devam eden askeri operasyonlar ile geçen bir yıl olmuştur.

FED, 2018 senesinde 25'er baz puandan toplamda 4 faiz artırımını gerçekleştirerek, faiz bandını yüzde 2,25-yüzde 2,50 seviyesine çıkarmıştır. FED gerçekleştirdiği son toplantı sonrasında, iş gücü piyasasında güçlenmenin sürdüğünü ve ekonomik aktivitenin güçlü performans sergilediğini belirtmiş ancak faiz artırımına devam etme konusundaki söylemini zayıflatmıştır. Piyasalar, ABD büyümesinin durgunluğa girebileceğini fiyatlar, FED'in 2019 yılına ilişkin kaç faiz artırımını yapacağı beklentileri tüm dünya piyasalarını derinden etkilemiştir.

ABD ile Çin arasında yaşanan ticaret savaşları ve yapılan görüşmeler tüm dünyanın yakından takip ettiği önemli bir gündem maddesi olmuştur. ABD yönetimi sırası ile çelik ve alüminyum ithalatına yüzde 25 ve yüzde 10 oranında vergi koymuştur. ABD ile Çin arasındaki dış ticaret dengesizliklerinin değerlendirildiği müzakerelerde kesin bir sonuç alınamamıştır. 15 Haziran'da ABD'nin Çin'den ithal ettiği ve ithalat hacminin 50 milyar USD olduğu bazı teknolojik ürünlere 6 Temmuz'dan itibaren yüzde 25'lik gümrük vergisi getirileceğini açıklanmıştır. Hemen ardından Çin de ABD'den ithal 659 ürüne yüzde 25 gümrük vergisi getirileceğini bildirmiştir. Arjantin'deki G-20 zirvesinde bir araya gelen ABD Başkanı Donald Trump ile Çin Devlet Başkanı Xi Jinping, iki ülke arasında 90 gün boyunca yeni gümrük vergisi getirilmemesi konusunda uzlaşmıştır. Daha önce Çin'den ithal ettiği 200 milyar dolar tutarındaki ürüne uyguladığı yüzde 10'luk gümrük vergisini 2019 yılı başında yüzde 25'e çıkaracağını açıklayan ABD, bu kararının uygulamasını 90 günlük sürenin sonuna bırakmıştır. Ayrıca, Çin'in ABD otomobillerine uyguladığı yüzde 40'lık verginin indirileceği açıklanmıştır. Bu süreç ticaret savaşlarının bitebileceğine dair iyimser beklentileri yükseltirken, Çin ile ABD arasındaki ticaret savaşları konusunda yaşanacak gelişmeler 2019 senesinde de dünyanın önemli gündem maddelerinden olacaktır.

İngiltere'nin AB'den çıkış süreci müzakereleri 2018 senesinde de sürmüştür. İngiltere Başbakanı Theresa May ile AB, Brexit konusunda Kasım ayı ortasında taslak bir metin üzerinde uzlaşmaya varmıştır. Taslak metne göre 29 Mart 2019'dan itibaren 21 aylık bir geçiş dönemi öngörülmüştür. Anlaşmanın yürürlüğe girebilmesi için İngiltere Parlamentosu tarafından 11 Aralık'ta yapılması gereken oylama, Başbakan Theresa May tarafından 2019'un Ocak ayına ertelenmiştir. Ancak plan, İngiltere Parlamentosu'nda 202'ye karşı 432 oyla reddedilmiştir. Bu karar sonrasında parti başkanlığı için yapılan güven oylaması Başbakan May'in zaferi ile sonuçlanmıştır. 2019 senesinde İngiltere hükümetinin Brexit anlaşma maddelerinin İngiltere Parlamentosu'ndaki durumu izlenecek önemli gelişmelerden olacaktır.

OPEC'in 2018 senesinde Viyana'da gerçekleştirdiği toplantı sonucunda, petrol üretiminin günlük 1,2 milyon varil azaltılmasına karar verilmiştir. Rusya'nın da destek verdiği karar ile OPEC üyeleri Ocak 2019'dan itibaren 6 ay geçerli olmak üzere üretimi günlük 800 bin varil, OPEC üyesi olmayan ülkeler ise üretimi 400 bin varil azaltmaya karar vermişlerdir. 2018 senesinin ilk 3 döneminde artış gösteren petrol fiyatları seneyi yaklaşık yüzde 22 gerileyerek 53 dolar seviyesinden kapatmıştır. 2019 senesi için birçok uluslararası kurum tarafından, petrol fiyatları tahminleri aşağı yönlü revize edilmiştir. Bu durum Türkiye gibi petrol ithalatçısı ülkelerin piyasalarının olumlu etkilenmesini sağlamıştır.

Suriye'de devam eden savaş ve operasyonlar 2018 senesinde de Türkiye, ABD ve Rusya arasındaki siyasi dengeleri etkileyen ana unsurlardan olmuştur. ABD'nin 2018 sonunda Suriye'den Amerikan askerlerini çekme kararı da Suriye'nin geleceği için önemli adımlardan olmuştur.

2018'DE TÜRKİYE'DE YAŞANAN GELİŞMELER VE 2019 BEKLENTİLERİ

Türkiye için 2018 senesi, yüksek büyüme oranları ile başlayan ancak sonrasında erken seçim kararı ile piyasalarda dalgalanmaların yaşandığı, dış politikadaki gelişmelerin sonucunda ekonomik göstergelerin kötüleştiği ve ABD ile inişli çıkışlı ilişkilerin izlendiği bir yıl olmuştur.

2018 senesinin ikinci çeyreğinin en önemli gelişmesi Nisan ayında alınan erken seçim kararıdır. Aynı çeyrekte gündemi, milletvekili genel seçimlerinde partiler arasında yapılan ittifaklar ve Türkiye'nin ilk defa geçiş yaptığı Cumhurbaşkanlığı Hükümet Sistemi de oluşturmuştur.

Üçüncü ve dördüncü çeyreğe ise ABD ile ilişkiler damgasını vurmuştur. ABD ile Türkiye'de tutuklu bulunan rahip Brunson sebebi ile yaşananlar, özellikle kur üzerinde büyük etki yaratmıştır. Rahibin serbest kalmasını isteyen ABD yönetimi tarafından alüminyum ve çelik ithalatında Türkiye'ye uygulanan vergilerin iki katına çıkarılması ile Türkiyeli bakanların ABD'deki mal varlıklarına konulan tedbirler, sorunun tırmandığı noktalar olmuştur. ABD ile

ilişkilerin gidişatı, yüksek döviz borcu ve cari açık nedeniyle kırılabilirliği artırmış, liranın değersizleşmesine yol açmıştır. İki ülke arasındaki karşılıklı restleşmeler, Ekim ayında rahibin serbest bırakılması ile son bulmuş olsa da, Suriye'deki durum, S-400'lerin alımı, iki ülke arasındaki ilişkilerde etkili olmaya devam etmektedir.

2018 yılının ilk çeyreğinde Türkiye ekonomisi yüzde 7,2 büyüyerek, 2017 senesindeki güçlü büyüme serisini devam ettirmeyi başarmıştır. İkinci çeyrek büyümesi ise yüzde 5,2 oranında gerçekleşmiştir. Türkiye ekonomisinde yaşanan enflasyon ve kur artışının da etkisi ile düşen iç talep ile beraber üçüncü çeyrekte yüzde 1,6 büyüme oranı gerçekleşmiştir. Dördüncü çeyreğe dair sanayi üretimi verileri, ekonomik büyümenin yavaşlama sürecinin artarak devam ettiğini göstermektedir. Büyüme ve sanayi üretimi verilerine paralel olarak işsizlik oranları yükseliş trendine girmiştir.

Enflasyon 2018 yılına olumlu başlamış, büyüme odaklı politikaların etkisi ve yüksek gıda fiyatlarının sonucu ile yükseliş eğilimine girmiş ve üçüncü çeyrekte lirada yaşanan hızlı değer kayıplarının enflasyona geçişkenlik etkisi ile çok yükselmiştir. Tüketici enflasyonu Ekim ayında yüzde 25,24 olarak gerçekleşmiştir. Ekim ayı enflasyonu, 2003 senesinin Ağustos ayından bu yana görülen en yüksek seviye olmuştur. Eylül ayında gerçekleşen üretici fiyatları endeksi ise yüzde 46,15'tir. Merkez Bankası'nın politika faizini Eylül ayında yüzde 24'e yükseltmesi, açıklanan yeni ekonomik programın uygulanabilir bulunması ve dış politikadaki olumlu gelişmeler, liranın hızlı bir şekilde değer kazanmasını sağlamıştır. Tüketici enflasyonu, düşen iç talep, vergi indirimleri, enflasyonla mücadele kampanyaları, enerji fiyatlarındaki düşüş ve dengelenen liranın etkisi ile 2018 senesini yüzde 20,30 seviyesinden kapatmıştır. 2019 senesinin ikinci çeyreğinden itibaren enflasyonun düşüş trendine girmesi öngörülmektedir.

Kurdaki hareketlerin dış ticaret dengesine olan etkisi ve düşen iç talep ile birlikte, Türkiye'nin cari işlemler açığı 2018 senesinin Mayıs ayında yıllık bazda 58,4 milyar dolar seviyesindeyken, Kasım ayında yıllık 33,9 milyar dolar seviyesine gerilemiştir. Yılı 30 milyar doların altında kapattığı düşünülmektedir.

2019 yılında dengelenme süreci ve özellikle büyüme verileri yakından izlenecektir.

SEKTÖRÜN GELECEĞİYLE İLGİLİ BEKLENTİLER

Küresel ekonomik görünüm, 2019 ve 2020 yılları için büyümenin 2018'e göre yüzde 1-2 daha fazla olacağı beklentisi ile pozitif bir tablo çizmekte, buna bağlı olarak global sigorta prim üretiminin de yüzde 3 civarında artması beklenmektedir. Artışta özellikle dünya ortalamasından yaklaşık 3 kat daha hızlı büyümesi beklenen Çin ve gelişen Asya piyasasının önemli bir etki

yapması öngörülmektedir. Finansal derinleşme ve inovasyonla genişletilecek olan parametrik sigorta, siber riskler gibi yeni sigortalananabilir risklerin de büyümeyi pozitif etkilemeye devam etmesi beklenmektedir.

Hayat dışı branşında 2019 ve 2020 yıllarında globalde yüzde 3 büyüme beklenirken Çin'in de içinde yer aldığı gelişmekte olan ülkelerde büyümenin yüzde 8 seviyesine kadar çıkması öngörülmektedir. Gelişmiş ülkelerde ise büyümenin yüzde 2 ile sınırlı kalması beklenirken, süregiden ticaret savaşları teması nedeniyle denizcilik ve ticari kredi ile ilgili sigortalar üzerinde baskı oluşacağı düşünülmektedir.

Çin'de 2019-2020 döneminde hayat dışına benzer şekilde hayat branşında da yüzde 9 seviyesine kadar çıkması beklenen büyüme oranının diğer gelişmekte olan piyasaları etkisiyle ortalamada yüzde 3 seviyelerinde gerçekleşeceği öngörülmektedir. Gelişmiş ülkelerde ise büyümenin 2018 yılı ile aynı seviyede gerçekleşmesi beklenmektedir.

Teknoloji ve büyük veri kullanımı ile özellikle bireysel ürünlerde dijitalizasyonun artması ve makine öğrenimi, yapay zeka gibi uygulamalarla poliçe ve hasar yönetiminin daha verimli hale gelmesi kârlılığı olumlu etkileyecektir. Verimliliğin yanında bu faktörlerin aynı zamanda hasar tarafında da iyileştirme sağlayacağı, doğru ve etkin fiyatlandırma için de kullanılmasıyla birlikte kârlılığın artmasında daha da önemli bir rol oynayacağı öngörülmektedir.

Türkiye özelinde 2019 yılında etkisini daha fazla göstermesi beklenen ekonomik krizin sigorta sektörünü de olumsuz etkileyeceği tahmin edilmektedir. Faizlerin yüksek düzeylerde kalmaya devam etmesi, şirketlerin teknik kârdan ziyade mali kâra odaklanması ve fiyat/komisyon odaklı rekabetin daha da ön plana çıkması sonucunu doğurması beklenmektedir. Yüksek faizin yatırım ortamını bozucu etkisi nedeniyle mühendislik ve yangın gibi branşlarda büyümelerin sınırlı kalacağı öngörülmektedir. Öte yandan 2019 yılında yaygınlaşması beklenen alacak sigortası, siber sigorta, parametrik sigorta gibi farklı ürün ve teminatların sigorta prim üretimine olumlu etki etmesi beklenmektedir.

2018 yılında yayımlanan yeni deprem tehlike haritası temelinde yürütülen deprem tarifesi çalışmasının 2019 yılı içinde tamamlanması ve 2020 başında yeni tarifelin yürürlüğe girmesi beklenmektedir. Yeni tarifedeki prim seviyesinin mevcut tarifeye göre farkı özellikle yangın ve mühendislik sigortalarının büyümesi ve kârlılığı açısından önemli olacaktır.

Genel anlamda Türkiye'de sigorta sektörünün orta ve uzun vadedeki konumu sigortalılık oranının artmasına bağlıdır. Toplumsal sürdürülebilirlikte oldukça önemli bir rolü olan sigortanın ön plana çıkarılması için yürütülecek iletişim faaliyetlerinin yanı sıra sigorta şirketlerinin yeni ürün, teminat, satış ve pazarlama stratejilerinde pazara yeni müşteriler çekmeyi amaçlaması gerekmektedir.





Çağatay Odabaş
Kill Bill (Hard Yellow)
Tuval Üzerine Akrilik
150x340 cm

ŞİRKET FAALİYETLERİ VE ÖNEMLİ GELİŞMELER

DOĞRUDAN VE DOLAYLI İŞTİRAKLER İLE PAY ORANLARI

Şirketin doğrudan ve dolaylı iştirakleri ve pay oranlarına ilişkin bilgiler aşağıdaki tabloda yer almaktadır:

	31 Aralık 2017		31 Aralık 2018	
	Kayıtlı Değer TL	İştirak Oranı %	Kayıtlı Değer TL	İştirak Oranı %
Allianz Hayat ve Emeklilik A.Ş.	6.392.389	2,00	6.392.389	2,00
Milli Reasürans T.A.Ş.	443.146	0,13	443.146	0,13
Tarım Sigortaları Havuz İşt. A.Ş.	106.741	4,00	127.519	4,17
Mapfre Sigorta A.Ş.	27.829	0,01	27.829	0,01
Genel Yatırım A.Ş.	2.228	0,01	2.228	0,01
Diğer	2		2	
İştirakler, net	6.972.335		6.993.113	
Beykoz Gayrimenkul Yatırım İnşaat Turizm San. Tic. A.Ş.	482.386.510	100	482.386.510	100
Allianz Yaşam ve Emeklilik A.Ş.	58.180.713	80	58.180.713	80
Bağlı Ortaklıklar, net	540.567.223		540.567.223	
Finansal Varlıklar Toplamı	547.539.558		547.560.336	

10 Kasım 2017 tarihli ve 2017/25 sayılı yönetim kurulu kararıyla şirketin Magdeburger Sigorta A.Ş.'de sahip olduğu hisselerin tamamının satılmasına karar verilmiş ve bu konuda 23 Kasım 2017 tarihinde bir hisse devir sözleşmesi imzalanmıştır. Hisse devri, Hazine Müsteşarlığı'nın onayının ardından 31 Mayıs 2018 tarihinde tamamlanmıştır.

HESAP DÖNEMİNDEKİ ÖZEL DENETİMLER VE KAMU DENETİMLERİ

Hazine ve Maliye Bakanlığı Sigorta Denetleme Kurulu tarafından şirket nezdinde, Kasım 2017 tarihinde gerçekleştirilen Tıbbi Kötü Uygulamaya İlişkin Zorunlu Mali Sorumluluk Sigortası denetimi ve Ekim 2017 tarihinde gerçekleştirilen Teknik Karşılıklar (Muallak Tazminat Karşılığı) denetimi sonucunda şirkete gönderilen raporlara cevaplar, süresi içinde sunulmuştur.

Hazine ve Maliye Bakanlığı Sigorta Denetleme Kurulu tarafından Nisan 2018 tarihinde şirketin iç sistemlerine yönelik bir denetim çalışması başlatılmış olup, denetim çalışmasına ilişkin olarak henüz rapor tebliğ edilmemiştir.

Rekabet Kurumu tarafından, koasürans ilişkileri, brokerlerin fonksiyonu ve teklif uygulamaları ile ilgili olarak, rekabeti bozucu, kısıtlayıcı anlaşma ve/veya uyumlu eylem içinde olup olmadıklarına dair sektördeki bazı sigorta şirketlerine yönelik soruşturma başlatılmıştır. Bu kapsamda şirkette Mart 2018 tarihinde bir inceleme gerçekleştirilmiş olup, 19 Aralık 2018 tarihli ek bilgi talebine, yasal süresi içinde yanıt verilmiştir.

MALİ DURUM VE FAALİYETLERİ ETKİLEYEBİLECEK DAVALAR İLE OLASI SONUÇLAR

İşletme aleyhine açılan ve işletmenin mali durumunu ve faaliyetlerini etkileyebilecek nitelikte dava bulunmamakta olup, Allianz Sigorta A.Ş.'nin normal faaliyetleri çerçevesinde ağırlıklı olarak sigortacılık faaliyetleri kaynaklı açılan ve mevzuat uyarınca muallak tazminat karşılığı ayrılan davaların toplam tutarı 1.712.467.554 liradır.

GEÇMİŞ DÖNEM HEDEFLERİNE ULAŞMA VE GENEL KURUL KARARLARININ UYGULANMA DURUMU

Allianz Sigorta A.Ş. 2018 yılı için belirlenen hedeflerine ulaşmıştır. 29 Mart 2018 tarihinde yapılan 2017 yılı faaliyetlerine ilişkin olağan genel kurul toplantısında alınan ve şirket yönetimi tarafından yerine getirilmesi gereken tüm kararlar yerine getirilmiştir.

Bu kapsamda 29 Mart 2018 tarihinde yapılan 2017 yılı faaliyetlerine ilişkin olağan genel kurul toplantı tutanağının yedinci maddesinde yer alan kârın kullanımına, dokuzuncu maddesinde yer alan yönetim kurulu başkan ve üyelerinin ücretlerine, onuncu maddesinde yer alan bağımsız denetçi seçimine ilişkin iş ve işlemler, şirket yönetimi tarafından zamanında ve eksiksiz olarak yerine getirilmiştir.

OLAĞANÜSTÜ GENEL KURUL TOPLANTISIYLA İLGİLİ BİLGİLER

2018 yılı içinde olağanüstü genel kurul toplantısı yapılmamıştır.

HESAP DÖNEMİNDEKİ YATIRIMLAR

Kurum IT altyapısına yapılan yatırımlar özellikle dijitalizasyon, mobilite ve verimlilik alanlarında ön plana çıkmış, gerek sağlık gerekse elementer iş alanlarında önemli kazanımlar elde edilmiştir.

Önemli yatırım alanlarından biri olan Felaket Kurtarma Merkezi projesi ile beraber İstanbul'da bulunan ana veri merkezinin deprem, yangın, saldırı ya da uzun süreli kesinti hali gibi bir olağanüstü durumda erişilemez olması halinde sistemlerin İzmir'de bulunan merkezden çalıştırılması amaçlanmıştır. Bu altyapı yatırımı ile iş sürekliliğinin sağlanması hedeflenmiştir.

Bir diğer önemli yatırım alanı ise İstanbul Beykoz'da kurulacak olan Allianz Teknik Deprem ve Yangın Test ve Eğitim Merkezi'dir. Risklerin azaltılması ve önlenmesine yönelik profesyonel risk danışmanlık hizmeti vermek üzere kurulacak merkezin içerisinde Türkiye'nin ilk akredite deprem laboratuvarı yer alması planlanmaktadır. Akademik çalışmaların desteklenmesinin yanı sıra endüstriye yönelik yangın ve deprem testlerinin de Allianz Teknik Deprem ve Yangın Test ve Eğitim Merkezi'nde gerçekleştirilmesi öngörülmektedir.

2018 yılının ilk çeyreğinde tamamlanan Allianz Kampüs, 27 Nisan tarihinde devreye alınmıştır. Toplam 27 milyon avruluk yatırımla hayata geçirilen Allianz Kampüs 1100 çalışan kapasitelidir. Sürdürülebilirlik ilkelerine uygun bir şekilde, yenilenebilir enerji kaynakları kullanan, çevre ve çalışan dostu bir mekân olarak tasarlanan Allianz Kampüs, İstanbul'daki genel merkez Allianz Tower gibi LEED sertifikasına sahiptir. Allianz Kampüs, yeşil alanları, açık hava spor sahaları, iç mekan spor salonuyla toplam 17 dönümlük bir arsa üzerinde inşa edilmiştir. Sahip olduğu üstün teknolojik altyapı ve donanım özellikleriyle Allianz Kampüs yeni nesil bir akıllı bina olma niteliği de taşımaktadır.

DÂHİL OLUNAN RİSK GRUBUYLA İLGİLİ İŞLEMLER

Şirketin hissedarları, iştirakleri ve Allianz Grubu şirketleri ilişkili taraflar kapsamında değerlendirilmiştir.

İlişkili kişilerle yapılan işlemler, bağımsız denetim raporunun bilanço dipnotları bölümünün 45. maddesinde açıklanmıştır.

ALLIANZ SENİNLE, İYİLİĞİN YANINDA

Sürdürülebilirlik stratejisini ve modelini iyi çevre, iyi bireyler, iyi kurumlar ve iyi toplum temelinde oluşturan Allianz Türkiye, bu yolculukta girişim ile inovasyona destek vermeyi ve önleyici çözümler sunmayı hedeflemektedir. Sürdürülebilirlik ofisi ve tüm şirket fonksiyonlarını temsil eden 50'nin üzerinde çalışandan oluşan sürdürülebilirlik komitesinin koordinasyonu ile 2018 yılında da önemli çalışmalara imza atılmıştır.

Komitenin altında farklılıkları gözetme ve çevre alt çalışma grupları kurulmuştur. Çalışma grupları uzun vadeli hedeflerini belirleyerek 2018 yılında ilk çalışmalarına başlamıştır. Farklılıkları gözetme çalışma grubu üyeleri Toplum Gönüllüleri Vakfı'ndan toplumsal cinsiyet eşitliği eğitimi almış, insan hakları politikasının çıkarılması için gerekli çalışmaları yürütmüş ve Kadını Güçlendirme Prensipleri (WEPS) toplumsal cinsiyet eşitliği boşluk aracının yardımıyla şirketin güçlü ve geliştirilmesi gereken yönlerini belirlemiştir. Çevre grubu, Allianz Türkiye Çevre Politikası'nın yayımlanması için çalışmalar yürütmüş, şirket içinde karton bardak yerine cam bardak kullanımını sağlamıştır.

Allianz Türkiye 2018 yılında Global Raporlama İnisiyatifi onaylı sürdürülebilirlik raporunun ikincisini yayımlamıştır. Şirket ayrıca sürdürülebilir yaşam fonunu piyasaya sürerek bir sürdürülebilir çözüme daha imzasını atmıştır.

Kurumsal sosyal sorumluluk programı Allianz Motto Hareket'in pilot uygulaması, Ege Çağdaş Eğitim Vakfı, Koruncuk Vakfı ve Türkiye Eğitim Gönüllüleri Vakfı'nda hayata geçmiştir. Allianz Türkiye çalışan ve acenteleri de Allianz Motto Hareket gönüllülüğü için ilk adımlarını atarak gönüllü oryantasyon eğitimlerini tamamlamıştır.

Bu hedeflerin tamamlanmasına ek olarak:

“İYİ BİR ÇEVRE” İÇİN...

- 2017'ye oranla kişi başına daha az kağıt tüketilmiştir.
- Ofis içerisinde karton bardak kullanımı yerine cam bardak kullanımı başlamıştır.
- Allianz Kampüs'te mutfak atıklarından elde edilen kompost, kampüs bahçesinde gübre olarak kullanılmaya başlanmıştır.
- Allianz Grubu İklim ve Enerji İzleme raporu kamuoyu ile paylaşılmıştır.
- İç iletişim dergisi Bir İz dijital olarak paylaşılmaya başlanmıştır.
- Customer Contact projesi hayata geçirilmiş, üretim aşamasında alınan fiziki evrakların dijital ortamda alınmasına olanak sağlanmıştır.

- Allianz Grubu'nun iklim koruma paketi kapsamında mal ve kaza sigortasında kömürle ilişkili risklere teminat sağlama kademeli olarak azaltılmaya başlanmıştır.
- Elektronik atıkların TEGV 'atma başla' kampanyasına başlanılması için çalışmalara başlanmıştır.
- 'Daha Yeşil Gelecek, Daha İyi Gelecek' sloganıyla kağıt azaltma kampanyası başlatılmış, çalışan çocuklarının da desteklediği kampanya kapsamında TEMA Vakfı'ndan hangi adımların atılması gerektiğine yönelik seminer alınmıştır.
- WWF dünya saati uygulaması desteklenerek, Allianz Tower ve Allianz Kampüs'ün ışıkları söndürülmüştür.
- Allianz Kampüs de Allianz Tower gibi Leed sertifikasına sahip olmuştur.
- Allianz Kampüs'te yenilenebilir enerji kaynakları kullanılmıştır.

“İYİ BİREYLER” İÇİN...

- Okulların açıldığı gün çalışan anne ve babalara idari izin vermiştir.

“İYİ KURUMLAR” İÇİN...

- Küresel ekonomiyi tehdit eden riskler 2018 Risk Barometresi ile ele alınmıştır.
- Çalışanlarının yüzde 62'sini kadınların oluşturduğu, kadın dostu bir kurum olmaya devam edilmiştir.
- Çalışılacak en iyi yer olmak vizyonuyla hareket edilmiş, FinansALL finansal okuryazarlık eğitimi, esnek ve uzaktan çalışma gibi uygulamalar devam etmiştir.
- Üniversite öğrencilerine yönelik başlattığı Allianz KAMP staj programıyla gençlerin gelişimine destek olunmuştur.
- Allianz Türkiye İnsan Hakları Politikası yayımlanmıştır.
- Allianz Türkiye Çevre Politikası yayımlanmıştır.
- Yolsuzlukla mücadele kapsamında değeri 150 liranın üzerinde olan hediyeler, düzenlenen açık artırma ile satılmış, toplanan gelir Koruncuk Vakfı'na başlanmıştır.
- Tedarikçi davranış kurallarını yayımlamıştır.
- Binyaprak için ilham verici videolar çekilmiş, genç kadınlar için umut veren mesajlar verilmiştir.
- Allianz Türkiye Akademi kapsamında çalışanların çevre ve engelli farkındalığını artırıcı dijital makale ve videolar yayımlanmıştır.

“İYİ BİR TOPLUM” İÇİN...

- 40. Avrasya Maratonu’nda 260 koşucusuyla 129 bin lira bağış toplayarak, kurumsal koşu takımları arasında en başarılı koşu takımı olunmuştur.
- Allianz World Run’da 2018 senesinde Allianz Türkiye çalışanları ile birlikte acente, tedarikçi ve müşterileri de koşmuştur.
- Allianz Grubu’nun Impact Hub ile küresel iş birliği yaparak başlattığı “Yatırıma Hazır” programı kapsamında 15 Allianz Türkiye çalışanı tarafından Türkiye’deki 3 sosyal girişim BinYaprak, Reflect ve SCODE’ya ihtiyaç duydukları uzmanlık ve mentorluk desteği verilmiştir.
- Klasik müzik ve gelecek nesilleri cesaretlendirme odakları kapsamında Barış İçin Müzik Vakfı, Türkiye Gençlik Filarmoni Orkestrası, Ayvalık Uluslararası Müzik Festivali ve Kaan Baysal’a verilen desteklere devam edilmiştir. 2015 yılı içerisinde hayata geçirilen Türkiye’nin ilk kurumsal YouTuber’ı Allianz Motto Müzik yayınına devam edilmiştir.
- İstanbul Kültür Sanat Vakfı’nın mütevelli heyeti üyeliğine ve İstanbul Modern’in destekçiliğine devam edilmiş, DasDas’da sahnelenen Berliner Ensemble oyunu Kafkas Tebeşir Dairesi’ne sponsor olunmuştur.
- Allianz Tower ve Allianz Kampüs’te Türkiye’nin yeni nesil sanatçılarının yeni çalışmalarına yer verilmeye devam edilmiştir.
- Vefat durumlarında TEV aracılığıyla çelenk bağışları ile TEV bursiyerlerine katkı sağlamaya devam edilmiştir. Van depreminin ardından Molla Kasım Köyü’nde kurulan okuldaki öğrencilere, eğitim araç gereçlerinin yanı sıra bireysel gelişimlerine katkı sağlayacak oyun ve kitaplarla yıl boyunca destek verilmiştir.
- Allianz Tower ve Allianz Kampüs’te ÇYDD, Down Sendromu Derneği, EÇEV, KAÇUV, KEDV, Koruncuk Vakfı, TEGV ve WWF ile etkinlikler düzenlenmiştir. Uluslararası Kadınlar Günü’ne özel olarak, Allianz Tower’da kadın çalışanlara kendi emekleriyle hazırladıkları ürünler, gönüllülerin desteğiyle satılarak elde edilen tüm gelir KEDV’e bağışlanmıştır. Ayrıca tüm kadın çalışanlara, çöp(m)adam atölyesinin, geri dönüştürülen malzemelerden üretilen ürünleri hediye edilmiştir.
- Kadın ve kız çocuklarına şiddete hayır diyerek Allianz Towerın üstünü 2 gün süre ile turuncuya boyamıştır.
- Renkli Kampüs ve KampüsWin etkinliklerine ev sahipliği yapılmıştır.

İNOVASYON KURUM KÜLTÜRÜNÜN BİR PARÇASI

Sigorta sektöründe bir ilke imza atarak sürdürülebilirlik modelini açıklayan şirket, modelin yapı taşlarından olan girişimcilik ve inovasyonu kurum kültürünün bir parçası haline getirmek hedefiyle inovasyon ofisini kurmuştur. İnovasyon ofisinin ana misyonu öncelikle kurum kültürünün inovasyon odaklı dönüşümüne destek olmak ve şirketi, değişimi yaratan şirket olma yolunda güçlendirmektir. Misyonun diğer önemli bir parçası da inovasyon ve girişimcilik ekosisteminde sektör ve finans alanında öncülük yapmak, Allianz Grubu’nun gücünü de etkin şekilde kullanarak bu alandaki gelişmelere yön vermektir. Allianz Türkiye İnovasyon Ofis ile yeni nesil sigortacılık ihtiyaçlarına yanıt verecek projelerin hayata geçirilmesi, gerek kurum içi girişimci potansiyelini harekete geçirmek, gerekse kurum dışındaki girişimcilerle iş birliği yapılarak, kurumun tüm kılcak damarlarında inovasyon kanının akmasını sağlamak hedeflenmiştir. İnovasyon ofisi, kurum içi girişimcilik programları, kurum dışı girişimler, yenilikçi iş modelleriyle entegrasyon, üniversitelerle iş birlikleri, şirket içi girişimci kültürünün yaygınlaştırılması ve Allianz Grubu’yla entegrasyon konularını yönetmektedir.

Bu çerçevede oluşturulan ‘Kurum İçi Girişimcilik Programı’, sadece çalışanların fikirlerini ileteceği bir platform değil, bu fikirlerin hayata geçirileceği bir iş modeline dönüştürüleceği sağlam bir süreç olarak tasarlanmıştır. Çalışanların inovatif fikirlerini ve önerilerini sisteme katmak üzere hayata geçiren projenin ikinci dönemi 2018 yılında tamamlanmıştır. Kurum içi girişimcilik programının ikinci döneminin duyurusunun yapılmasından sonra çalışanlardan yaklaşık 70 girişimci fikir başvurusu alınmıştır. Bu başvuruların değerlendirilmesi sonucunda seçilen projelerin kuluçka dönemini de tamamlamalarının ardından “Seç Sigortala” ve “All Game” projeleri, hayata geçirilmek üzere seçilmiştir. ‘Kurum İçi Girişimcilik Programı’na ek olarak 2018 yılında şirket içi çalışma atmosferinin hem iç hem dış girişimciyi daha iyi anlar, destek verir ve hızla devreye alır hale gelmesinin anahtarı olarak ‘İç Girişimci Mentörleri Programı’ başlatılmıştır. Programın sonucunda 50 şirket çalışanı girişimci mentörlüğü sertifikasının sahibi olmuştur. Ayrıca kurum içinde inovasyon kültürünü artırmaya yönelik başlatılan Allinn Chats söyleşilerinde 2018 yılında Bedriye Hülya, Leyla Alaton ve Hakan Baş gibi girişimcilik dünyasının yakından tanıdığı isimler, çalışanlarla bir araya gelmiştir.

Yeni ekonominin girişimleri ve şirketleriyle tanışmak isteyen şirket, çalışanlarının dışında, sigortacılık ve müşteri deneyimi alanındaki inovatif çözümler için dış girişimcilere de çağrı yapmıştır. Bu kapsamda dış paydaşlarla yapılan iş birliği çerçevesinde, kurum dışındaki girişimcilere destek olma ve topluma faydalı projeleri kurum bünyesine katma hedefiyle ilerlenmektedir. Öncelikli hedef, girişimci ekosistemine sigortacılığa olan ilgiyi artırmak, gerçek anlamda sigorta teknolojileri tanımını zihinlerde oturtmak ve bu alana yeni fikirler ile girişimcileri çekebilmektir. Kurum dışında, TÜSİAD'ın Bu Gençlikte İş Var yarışmasına verilen desteğin yanı sıra Etohum'la olan iş birliğine 2018 yılında da devam edilmiştir. 2018 yılında ayrıca İTÜ Çekirdek ile birlikte yeni bir iş birliğine imza atılmıştır.

İkinci yılının sonunda başarılı sonuçlara ulaşan Allianz Türkiye İnovasyon Ofisi, yaratıcı ve yenilikçi fikirleri uygulamaya almanın doğal ve kolay olduğu, iş yapış şeklinin merkezine inovasyonu koyan bir kurum yaratma vizyonuyla çalışmalarına devam etmektedir.

TUTKUyla YÜRÜYENLERİN YOLU

Mevcut ve potansiyel çalışma arkadaşlarına kariyerlerinde bir marka değeri yaratmayı hedefleyen şirket, "Tutkuyla Yürüyenlerin Yolu" mottosuyla yol almaktadır. Şirket bu mottoyu mevcut ve önceki çalışanlarının görüşleri doğrultusunda, çalışanlarının bilgi, tecrübe, enerji, motivasyonlarına güvenerek belirlemiştir. Çalışanların tutkularından vazgeçmeden kendileri gibi kalarak, içlerindeki tutkuyu işe taşıyabilecekleri bir çalışma hayatı yaratarak memnuniyetlerini artırmak hedeflenmektedir. Bu kapsamda, mevcut ve potansiyel çalışanların tutkuyla yürüyecekleri yolu inşa etme ve tercih edilen iş veren olma vizyonuyla hareket edilmektedir. Şirket, tüm insan kaynakları süreçlerini "gelişime", "yeniliğe", "iyiliğe" ve "geleceğe" olmak üzere dört başlık altında toplamıştır.

Şirket "gelişim" için kurduğu, sektörde örneği olmayan akademisiyle fark yaratmaktadır. Allianz Türkiye Akademi, kurulduğundan bu yana sürekli öğrenme kültürünün oluşturulması, yaygınlaştırılması ve kurumsal bilgi birikiminin sürdürülebilir olması vizyonuyla faaliyetlerine devam etmekte ve sektörün ilk kurumsal üniversitesi olma özelliğini taşımaktadır. 2018 yılında çalışan başına düşen eğitim zamanı 9,5 gün olmuştur. Tüm bu gelişim çözümlerinin yüzde 43'ü iç eğitim kadrosu tarafından verilmektedir. Ayrıca yeni nesle ulaşmak için üniversitelerle ve kariyer merkezleriyle, Allianz Türkiye Akademi markalı dersler açmak gibi iş birlikleri kurulmaktadır. Tüm bu yenilikçi ve fark yaratan gelişim yaklaşımlarıyla 2018 yılında dünyanın lider kurumsal eğitim ve gelişim otoritesi olan Association for Talent Development'tan "The Best" ödülünü alarak dünyanın en iyi kurumsal üniversiteleri arasına adını yazdırmıştır.

Şirket, "yenilik" için, yaklaşık yüzde 60'ı Y jenerasyonundan oluşan ekibinin hayatını kolaylaştıracak, uzaktan çalışma, esnek çalışma ve serbest kıyafet gibi uygulamalar sunmaktadır. Şirket, çalışan iletişiminde daha samimi bir dil kullanmayı tercih ederek, çalışma kültürünü ve deneyimini de bu yönde şekillendirmiştir. Ayrıca değişimi destekleyen, esnek, duyarlı ve demokratik bir iş ortamı yaratmakta, çalışanları motive etmek için kuruma değer katan çalışmalarını aralıksız sürdürmektedir. 2018 yılı içerisinde, sosyal aktiviteler kulübü "b'ımola" kapsamında eğlence, gezi ve spor gibi kategorilerde 66 aktivite gerçekleştirilmiştir. Çalışanların sanata olan tutkularından yola çıkarak, fotoğrafçılık, tiyatro, dans kulüpleri hayata geçirilmiştir. Çalışanlara, "Avantajlar Dünyası" adı altında 54 markadan indirim fırsatı sunulmuştur. Yıl boyunca 33 markanın davet edildiği "Marka Günleri"nin yanı sıra Ağustos ve Aralık aylarında düzenlenen "Marka Günleri Festivalleri"nde de 48 markaya ev sahipliği yapılmıştır. 2018 yılı, Allianz Tower ve Allianz Kampüs çalışanları için organize edilen yılbaşı partileriyle kapatılmıştır.

Şirket içerisinde "iyilik" için ve yardımlaşma kültürünü yaygınlaştırmak adına birçok sivil toplum kuruluşuyla etkinlikler düzenlenmiştir. Uluslararası Kadınlar Günü'ne özel olarak, Allianz Tower'da kadın çalışanların kendi emekleriyle hazırladıkları ürünler, gönüllülerin desteğiyle satılarak elde edilen tüm gelir KEDV'e bağışlanmıştır. Ayrıca tüm kadın çalışanlara, çöp(m)adam atölyesinin, geri dönüştürülen malzemelerden üretilen ürünleri hediye edilmiştir.

Şirket, "gelecek" hedefi için attığı adımları, potansiyel adaylarıyla kurduğu yakın iletişim faaliyetleriyle sürdürmüştür. Adaylara çalışma atmosferini deneyimletmek üzere tasarlanan "b'gün@Allianz" isimli şirket gezileriyle, üniversite öğrencileri, merak ettikleri fonksiyonların çalışanlarıyla buluşturulmuş, öğrencilere kariyer koçluğu sağlanmıştır. Ayrıca genç yetenekleri kazanmaya ve üniversite öğrencileri gözünde marka bilinirliğini artırmaya yönelik strateji geliştirilmiştir. Bu doğrultuda 2018 yılı içinde öğrenci kulüpleri ve kariyer merkezleri iş birliğiyle 19 farklı üniversitede toplam 32 kampüs etkinliği hayata geçirilmiştir. 2018 yılında üniversite öğrencilerine yönelik staj programı Allianz KAMP hayata geçirilerek 66 öğrenciye staj imkanı sunulmuştur. Çalışma kültürünü gençlerle paylaşmak amacıyla "Allianz Kariyer" sosyal medya hesaplarında da iş ilanları, şirketten haberler ve interaktif paylaşımlar yapılmıştır. Sosyal medya hesapları 2018 yılında yaklaşık 53 bin takipçiye ulaşarak en etkili kurumsal kariyer sayfaları arasında yerini almıştır.

Şirket, "Tutkuyla Yürüyenlerin Yolu" ile mevcut çalışma arkadaşları için olumlu çalışan deneyimleri yaşatarak bağlılıklarını artırmak, potansiyel çalışma arkadaşları için organizasyonel çekiciliği güçlendirmek, önceki çalışma arkadaşları için ise işveren marka elçisi kimliğinin sürdürülebilirliğini sağlamayı amaçlamaktadır.

ÖDÜLLER

Allianz Türkiye

Capital Dergisi'nin "Türkiye'nin En Beğenilenleri" listesinde 4 yıldır üst üste "Türkiye'nin En Beğenilen Sigorta Şirketi"

Campaign Dergisi'nin "Agency & Brand of the Year" ödülleri "Yılın Sigorta Markası"

Marketing Türkiye Dergisi tarafından düzenlenen "ALFA Awards"ta "Müşteri Deneyimini En İyi Yöneten Sigorta Şirketi"

TOBB Genç Girişimciler Kurulu, Endeavor Türkiye ve Özyeğin Üniversitesi iş birliğiyle düzenlenen "Corporate&Startup Day"de "Startup Dostu Şirket"

Allianz Türkiye CEO'su Aylin Somersan Coqui

Ekonomist Dergisi'nin "Türkiye'nin En Güçlü 50 Kadın CEO'su" listesinde birinci

Allianz Türkiye Akademi

Association for Talent Development tarafından düzenlenen "BEST Awards"da "The Best" ödülünün sahibi

Allianz Türkiye Çağrı Merkezi

IMF Conference ve LifeCall Dergisi'nin "En Beğenilen Çağrı Merkezleri Ödülleri"nde "Müşteri Memnuniyeti Açısından En Beğenilen Sigorta Çağrı Merkezi"

Allianz Seninle Reklam Kampanyası

Kristal Elma'da "Film-TV, Sinema" bölümü "Banka Sigorta ve Finansal Hizmetler" kategorisinde "Gümüş" ödülün sahibi

Felis'te "Film" bölümü, "Finansal Hizmetler" kategorisinde "Felis" ödülün sahibi

Allianz Motto Müzik

Kristal Elma'da "Dijital ve Sosyal Medya" bölümü "Topluluk Yönetimi Hizmet" kategorisinde "Bronz" ödülün sahibi

Felis'te "PR" bölümü, "İtibar Yönetimi" kategorisinde "Felis" ödülünün sahibi

Felis'te "PR" bölümü, "Sosyal Medya ve Dijital Topluluk Yönetimi" kategorisinde "Başarı" ödülünün sahibi

Felis'te "PR" bölümü, "İçerik Üretimi" kategorisinde "Başarı" ödülünün sahibi

Radyo Boğaziçi'nin "Müzik Ödülleri"nde "En İyi Müzik Kanalı"

Allianz Kapkaç Teminatlı Seyahat Sigortası

Kristal Elma'da "Basın" bölümü "Banka Sigorta ve Finansal Hizmetler" kategorisinde "Kristal Elma"nın sahibi

Felis'te "Basın" bölümü, "Finansal Hizmetler" kategorisinde "Başarı" ödülün sahibi





Serhat Kiraz
Sayılar

Tuval Üzerine Yağlıboya
100x270 cm

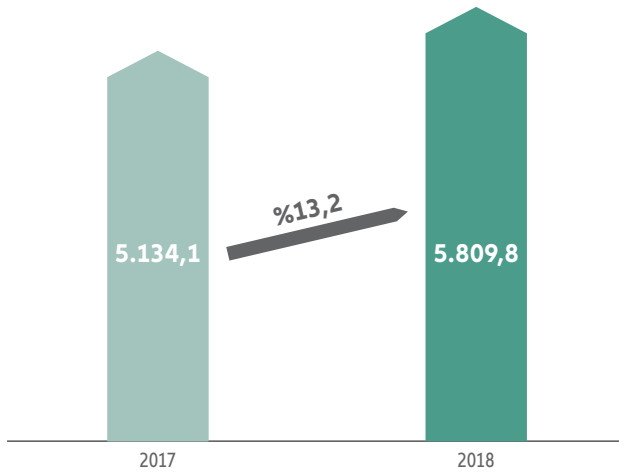
FİNANSAL DURUM

FİNANSAL GÖSTERGELERİN ÖZETİ

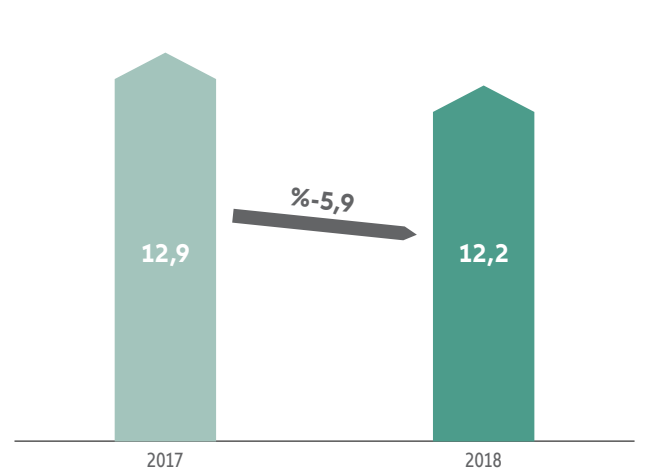
Kısa vadede irrasyonel fiyat rekabeti karşısında duruşundan taviz vermeyerek pazar payını sabit tutmayı, uzun vadede ise dengeli rezerv bulundurarak sürdürülebilir büyümeyi hedefleyen Allianz Sigorta A.Ş., TSB'nin verilerine göre 2018

yılında bir önceki yıla göre yüzde 13,2 büyüme ile 5.809,8 milyon lira prim üretimi yapmıştır. Hayat dışı sektörde yüzde 12,2 pazar payıyla birinci sırada yer alırken, sağlık ve trafikte birinci ve kaskoda üçüncü sırada yer almıştır.

Prim Üretimi (milyon TL)



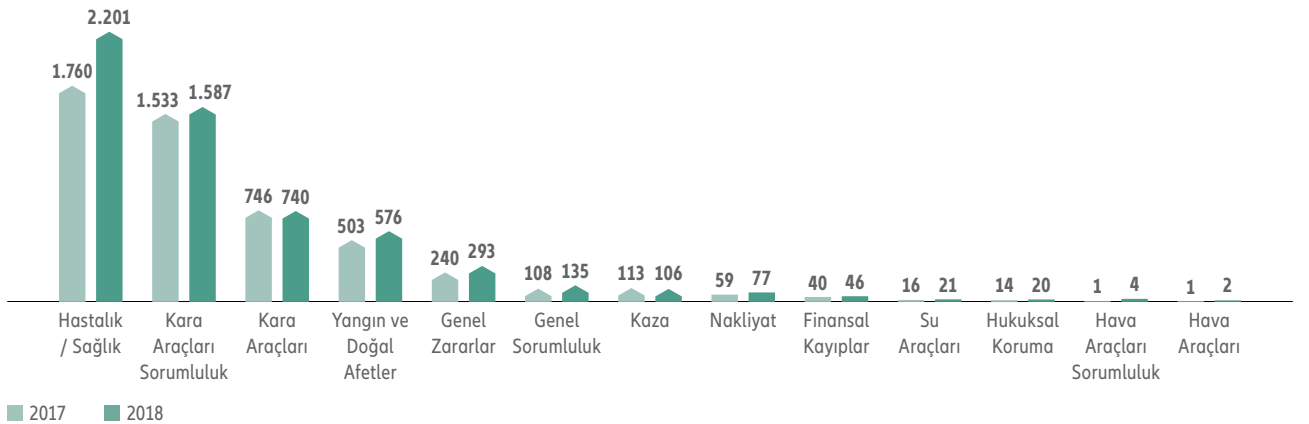
Pazar Payı (%)



2018 yılında şirket prim üretiminin yüzde 37,9'u sağlık branşından oluşurken, yüzde 26,3'ü trafik, yüzde 12,7'si kasko branşından, yüzde 23,1'i ise diğer branş

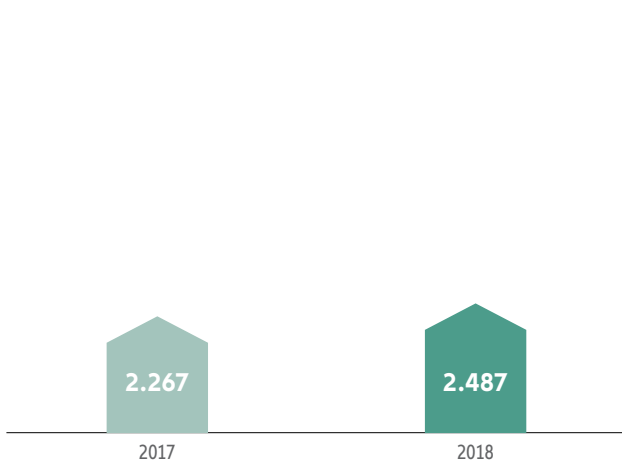
üretimlerinden oluşmuştur. 2017 ve 2018 yıllarında çeşitli branşlardaki faaliyetimiz sonucunda elde edilen prim üretimi rakamları şöyledir:

Branş Bazında Prim Üretimi (milyon TL)

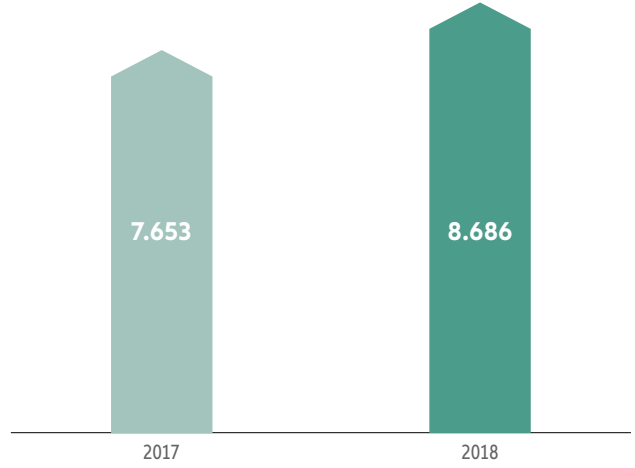


Şirketin net kârı 563 milyon lira seviyesinde gerçekleşmiştir. Aktif büyüklüğü ve öz kaynak toplamı ise aşağıdaki şekilde gerçekleşmiştir:

Öz Kaynaklar (milyon TL)



Aktif Büyüklüğü (milyon TL)



2018 yılında toplam teknik bölüm dengesi 481 milyon lira, yatırım gelirleri 1.291 milyon lira, yatırım giderleri 1.092 milyon lira, diğer olağandışı faaliyetlerinden elde edilen gelir ve kârlar ile gider ve zararların net tutarı 7 milyon lira gider olup vergi öncesi kâr 673 milyon lira olarak gerçekleşmiştir. Toplam 110 milyon

lira vergi karşılığı sonrası, net kârımız ise 563 milyon lira olmaktadır.

Şirketin öz kaynakların, kaynak toplamı içindeki payı yüzde 29 olup, yükümlülüklerini karşılamak ile ilgili likidite riski bulunmamaktadır.

TAZMİNAT ÖDEME GÜCÜ

Şirket 2018 yılında toplam 3.365.469.667 lira sigorta tazminatı ödemiştir. 2018 yılı sonu itibarıyla bilançosunda, gerçekleşmiş ve rapor edilmemiş tazminat bedelleri hariç toplam 3.318.706.304 lira brüt muallak tazminat karşılığı bulunmaktadır.

Tahakkuk etmiş ve hesaben tespit edilmiş ancak daha önceki hesap dönemlerinde veya cari hesap döneminde fiilen ödenmemiş tazminat bedelleri veya bu bedel hesaplanamamış ise tahmini bedelleri ile gerçekleşmiş ancak rapor edilmemiş tazminat bedelleri için muallak tazminat karşılığı ayrılmaktadır.

Şirket, 2014/16 sayılı Muallak Tazminat Karşılığına İlişkin Genelge'ye istinaden IBNR hesabını aktüeryal zincirleme merdiven metodlarını kullanarak yapmıştır. Aynı genelgenin dördüncü maddesi uyarınca, şirketler AZMM ile hesaplanan tutardan fazla olması ve aktüeryal dayanağı olması koşuluyla IBNR tutarını, belirlenecek diğer en iyi tahmin yöntemleriyle de hesaplayabilmektedir. Şirket bu doğrultuda AZMM ile önerilen yöntemlerin dışındaki yöntemleri kullanarak, tüm branşlar için AZMM ile hesaplanan tutarların üzerinde IBNR tutarları hesaplamıştır. Kullanılan yöntemler dâhilinde yalnızca nakliyat branşında bir adet büyük hasar dosyası, hasar gelişimini bozması nedeniyle analiz dışında bırakılmıştır. Şirket, 2015/28

sayılı genelde yapılan açıklamaya istinaden yüzde 100 geçiş oranı kullanarak tüm branşlarda en iyi hasar tahminini finansal tablolara yansıtmıştır.

Şirket, raporlama dönemi sonu itibarıyla, gerçekleşmiş ancak rapor edilmemiş tazminat bedelleri ile ilgili olarak finansal tablolarında 1.331.200.514 lira tutarında net muallak tazminat karşılığı ayırmıştır.

Hazine Müsteşarlığı'nın 2011/23 sayılı "Gerçekleşmiş Ancak Rapor Edilmemiş Tazminat Karşılığı (IBNR) Hesaplamasına İlişkin Açıklamalar Hakkında Genelge"si uyarınca şirketler dava sürecinde olan dosyalar için genelde belirtilen esasları dikkate alarak muallak tazminat karşılığında indirim yapabilirler. İlgili düzenleme kapsamında Şirket aktüeri ve avukatı tarafından son beş yıllık davalık dosya veri seti kullanılarak hesaplanan kazanma oranları dikkate alınarak 2018 yılı sonu itibarıyla muallak tazminat karşılıklarından 226.482.955 lira indirilmiştir.

KÂR DAĞITIM POLİTİKASI

Şirket, sigortacılık mevzuatı, Türk Ticaret Kanunu hükümleri, vergi mevzuatı ve diğer ilgili mevzuat ile esas sözleşmenin kâr dağıtımını ile ilgili maddeleri çerçevesinde kâr dağıtımını yapmaktadır.

Kâr dağıtımının belirlenmesinde, grup stratejisi ve şirketin sermaye gereksinimi, yatırım ve finansman politikaları, kârlılık ve nakit durumu dikkate alınmaktadır.

Kâr dağıtımı için, sigortacılık mevzuatı çerçevesinde hazırlanan ve bağımsız denetime tâbi tutulan finansal tablolarda yer alan net dönem kârı esas alınır. Ancak dağıtım tutarının belirlenmesinde, sermaye yeterliliği de dikkate alınır. Genel kurul, safi kârın bir kısmını veya tamamını olağanüstü yedek akçeye nakledebilir.

Dağıtılacak kâr payının nakit olarak ödenmesi veya sermayeye eklenmesi ve bu suretle ihraç edilecek

payların bedelsiz olarak ortaklara dağıtılması ya da her iki yöntemin belirli oranlarda birlikte kullanılması şeklinde gerçekleştirilmesine ve mevzuatta öngörülen süreler dikkate alınarak dağıtım tarihinin belirlenmesi hususunda karar vermeye genel kurul yetkilidir.

Yönetim kurulu tarafından, şirketin 2018 yılı faaliyetleri sonucunda oluşan 562.588.636 lira tutarındaki vergi sonrası kârından, Türk Ticaret Kanunu'nun 519. maddesi gereğince genel kanuni yedek akçelerin ayrılmasından sonra kalan dağıtılabilir kârından 282 milyon lira tutarındaki brüt kâr payının şirket ortaklarına, 31 Aralık 2019 tarihini geçmemek üzere yönetim kurulumuzca belirlenecek tarihte dağıtılması ve 2018 yılı bakiye kârının olağanüstü yedeklere ayrılması hususunun, 28 Mart 2019 tarihinde toplanacak olan şirket olağan genel kuruluna teklif edilmesine karar verilmiştir.


BEŞ YILLIK FİNANSAL VERİ ÖZETİ

Şirketin son beş yıllık döneme ilişkin finansal bilgileri aşağıdaki gibidir:

(bin TL)	2014*	2015**	2016**	2017	2018
Prim	3.216.182	4.050.873	5.775.138	5.134.074	5.809.796
Gerçekleşen Hasarlar (Reas. Payı Düşülmüş)	-1.788.499	-2.157.338	-2.936.763	-3.376.998	-3.418.172
Vergi Öncesi Kâr	344.634	258.216	537.257	757.315	673.236
Vergi Sonrası Kâr	284.259	233.323	470.716	573.986	562.589
Teknik Karşılıklar	2.441.452	3.141.178	4.490.137	4.754.664	5.448.330
Ödenmiş Sermaye	647.643	647.643	647.643	647.643	647.643
Öz Kaynak	1.336.250	1.559.032	1.894.929	2.267.040	2.487.314
Aktif Toplamı	4.317.139	5.491.021	7.350.287	7.652.756	8.686.255

*1 Ekim 2014 tarihi itibarıyla Yapı Kredi Sigorta A.Ş. ve Allianz Sigorta A.Ş.'nin "defter değerleri" metoduyla birleşmesi nedeniyle 2014 yılı ve ilgili mevzuat gereği 2013 yılı finansalları birleştirilerek gösterilmektedir.

**Şirket, 2017/7 sayılı "Muallak Tazminat Karşılığından Kaynaklanan Net Nakit Akışlarının İskonto Edilmesi Hakkındaki 2016/22 Sayılı Genelgede Değişiklik Yapılmasına Dair Genelge"ye istinaden Kara Araçları Sorumluluk ve Genel Sorumluluk branşlarında muallak tazminat karşılıklarına iskonto uygulamış ve 2016 ve 2015 yılı finansallarını yeniden hesaplamıştır.



Çağatay Odabaş
Matrix

Tuval Üzerine Akrilik
180x180 cm

YÖNETİMİN RİSK DEĞERLENDİRMESİ

Allianz Sigorta A.Ş., risk kabulünü ihtiyatlılık prensipleri çerçevesinde, teknik kâr beklentisine göre yapmakta ve sigorta yoluyla sağladığı teminatların kapsam ve koşullarıyla prim tutarını bu beklentiye uygun şekilde oluşturmaktadır.

Satışlar, Verimlilik, Gelir Yaratma Kapasitesi ve Benzeri Konularda İleriye Dönük Riskler ile Şirketin Risk Yönetim Politikaları

Risk yönetim süreçlerinde kullanılacak uygun strateji ve metotların belirlenmesi ve buna uygun ölçüm ve modellemelerin oluşturulabilmesi için öncelikle risk sınıflandırması gerekir. Allianz Sigorta A.Ş.'de riskler; finansal riskler; sigortalama riskleri ve operasyonel riskler kategorileri altında değerlendirilerek yönetilmektedir.

Finansal Riskler

Şirket, faaliyetlerinden dolayı likidite, kur, faiz oranı gibi çeşitli finansal risklere maruz kalmaktadır. Şirketin risk yönetimi stratejisi ve iç kontrol sistemleri, söz konusu risklerin mali performans üzerindeki olası olumsuz etkilerini en aza indirecek şekilde oluşturulmuştur.

Bu kapsamda her bir risk türüne uygun şekilde çeşitli ölçme, limitlendirme, izleme ve raporlama yöntemleri belirlenmiş olup değerlendirme sonuçları risk komitesinde düzenli olarak görüşülmektedir.

Ayrıca yönetim kurulu, her yıl en az bir defa yatırım politikalarını gözden geçirerek genel politikalar konusunda karar almaktadır.

Kredi Riski

Kredi riski; borçlu, tahvil ihraççısı, reasürans şirketleri veya şirketle maddi ilişkisi bulunan karşı tarafın sözleşme gereklerine uymayarak, şirkete ödeme yükümlülüğünü zamanında, kısmen veya tamamen yerine getirememesinden kaynaklanan olası kayıpları ifade eder. Şirket açısından kredi riski taşıyan başlıca konular, yatırım faaliyetleri ve reasürans işlemleridir. Şirket söz konusu riski, karşı taraf bazında kredi riski derecelendirme ve limit takibi yöntemleriyle yönetmektedir. Bu amaçla şirketin iş ilişkisinde olduğu ve/veya olması muhtemel her bir banka ve reasürans şirketi için kredi riski limitleri, uluslararası kredi riski derecelendirme kuruluşlarının verdiği derecelendirme notları da dikkate alınarak tanımlanmıştır. Limit kullanım oranları düzenli olarak izlenmekte, yatırım işlemleri yapılmadan önce, yapılacak işlem sonucunda söz konusu limitin aşılmayacağı kontrol edilmekte

ve kontrol sonucuna uygun şekilde karar alınmaktadır. Risk yönetimi, iç kontrol ve uyum direktörlüğü tarafından yapılan raporlamalarla da herhangi bir limit aşımı olup olmadığı düzenli olarak kontrol edilmektedir. Şirketin 31 Aralık 2018 tarihi itibarıyla yatırım faaliyetlerinden kaynaklanan herhangi bir limit aşımı bulunmamaktadır. Bunun yanında şirket, uluslararası kredi derecelendirme notları da dikkate alınarak oluşturulmuş onaylı reasürörler listesinde yer alan, mali yapısı güçlü reasürörlerle çalışmakta, istisnai durumlar için de özel onay süreçleri izlemektedir. Sigorta riskinin yönetimine ilişkin olarak, finansal tabloların 4.1 no'lu dipnotundaki "Şirket tarafından çalışılan belli başlı reasürans şirketleri" tablosunda detayları görülebileceği üzere şirket, yabancı reasürör seçiminde derecelendirme notu A ve üzeri olanları tercih etmektedir.

Esas faaliyetlerden olan alacakların etkin şekilde takibi için ise satış kanalları bazında alınacak teminatları belirleyen ve hesap izleme yöntemlerini içeren çeşitli prosedürler uygulanmaktadır. Her bir satış kanalının tahsilat performansı ayrı ayrı takip edilmekte ve periyodik olarak raporlanmaktadır. Tahsilat oranlarının beklenen seviyenin altında kalması halinde alınacak aksiyonlar da ilgili prosedürlerde tanımlanmıştır.

Finansal riskin yönetimine ilişkin olarak, finansal tabloların 4.2 no'lu dipnotunun kredi riskine ilişkin bölümünde yer alan "Esas faaliyetlerden alacakların yaşlandırması ve ayrılan karşılıklar" tablosunda detayları görülebileceği üzere şirketin, vadesini 61 gün ve üzeri geçen alacakları toplamı, 2018 yılı toplam prim üretiminin yüzde 1'inin altındadır.

Likidite Riski

Likidite riski, vadesi gelen yükümlülükler için gereken nakit çıkışlarını zamanında ve tam olarak karşılayacak düzeyde ve nitelikte nakit mevcuduna veya nakit girişine sahip olunmamasını ifade etmektedir. Likidite riskinin ihtiyatlı yönetilmesi amacıyla, yatırım kararları genel teknik gereklilikler ve yükümlülük ihtiyaçlarına uygun olarak alınmaktadır. Bunu yaparken varlık ve yükümlülüklerin para birimi ve vade bazında uyumsuzluklarının en aza indirilmesine özen gösterilmektedir. Bunun yanında varlık ve yükümlülüklerin tutar, para birimi ve vade açısından uyumu da düzenli olarak izlenmekte, portföyde uygun miktarda likit ve/veya likide dönüştürülebilir varlık tutulmasına dikkat edilmekte ve uyumsuzluk ihtimali oluşması halinde bu durumu engellenmeye yönelik yönetimi yapılmaktadır. Likidite riski yönetimi kapsamında, çeşitli stres senaryolarının gerçekleşmesi halinde likidite oranının nasıl etkilendiği izlenmekte olup her koşulda likit kalınmasını sağlayacak şekilde aksiyonlar alınmaktadır.

Faiz Riski

Şirket, piyasa faiz oranlarındaki değişimlerin, faize duyarlı varlık ve yükümlülükler üzerindeki etkisinden dolayı faiz riskine maruz kalmaktadır. Söz konusu risk, faize duyarlı varlık ve yükümlülüklerin dengelenmesi suretiyle yönetilmektedir. Buna ek olarak faiz oranlarındaki dalgalanmaların şirketin yükümlülük karşılama yeterlilik oranını nasıl etkileyeceğini değerlendirmek amacıyla, üç ayda bir düzenli olarak stres testi çalışması yapılmaktadır. Bu çalışmayla, faiz oranlarının belli oranda yükselmesi ya da düşmesi gibi çeşitli şok senaryolarının gerçekleşmesi halinde, şirketin mevcut yükümlülük karşılama yeterlilik oranının hangi orana yükseleceği ya da düşeceği projeksiyonu yapılmaktadır. Finansal riskin yönetimine ilişkin olarak, finansal tabloların 4.2 no'lu dipnotunun faiz riski bölümünde yer alan tabloda detayları görülebileceği üzere, 31 Aralık 2018 tarihi itibarıyla faiz oranlarındaki 100 baz puan artış, şirketin öz kaynakları üzerinde yaklaşık 46 milyon lira azalış etkisi yaratacaktır.

Kur Riski

Şirket, döviz cinsinden yaptığı operasyonlar nedeniyle döviz kuru riskine maruz kalmaktadır. Söz konusu risk, döviz pozisyonunun analiz edilmesi yoluyla takip edilmektedir. Şirket, kur riskini asgari seviyede tutmak için döviz pozisyonu taşımamaya, bu amaçla döviz fazlası olması durumunda satış, döviz açığı olması durumunda ise alım yaparak pozisyonunu kapatmaya özen göstermektedir. Finansal riskin yönetimine ilişkin olarak, finansal tabloların 4.2 no'lu dipnotunun kur riski bölümünde yer alan, yabancı para cinsinden varlık ve yükümlülüklerle ilişkin tabloda detayları görülebileceği üzere, 31 Aralık 2018 tarihi itibarıyla bilanço pozisyonu yaklaşık 390 milyon lira olup, bu tutar şirketin döviz cinsinden operasyonları ve kurlardaki değişimin hasar maliyetlerinde yaratacağı dolaylı etki dikkate alındığında makul seviyededir.

Sigortalama Riskleri

Şirket, katastrofik veya katastrofik olmayan riskler için alınan primlerin ve ayrılan karşılıkların yetersiz kalması sonucu, finansal kayıp oluşması ihtimalinden dolayı sigortalama risklerine maruzdur. Söz konusu riskler, yazım ve fiyatlandırma strateji ve prosedürlerinin uygulanması, çeşitli simülasyon modellerinin sonuçları kullanılarak kararların alınması ve reasürans anlaşmaları yoluyla yönetilmektedir. Yönetim kurulu yılda en az bir kere reasürans stratejileriyle yazım ve fiyatlandırma politikalarını gözden geçirerek karar almaktadır. Sigortalama riski yönetimi kapsamında, şirket genelinde ortak bir risk değerlendirme anlayışı bulunmaktadır. Bu amaçla, Allianz Grubu tarafından oluşturulan Allianz sigortalama standartlarına uyulmaktadır. Söz konusu standart ile, genel risk değerlendirme kurallarının yanında, sigortalama öncesinde Allianz Grubu sigorta komitesi, risk komitesi ve/veya risk yönetimi biriminin onayını gerektiren durumlar tanımlanmıştır. Şirket tarafından oluşturulan risk kabul politikası vb. prosedürler de bu standardı desteklemektedir. Yıllık olarak belirlenen risk kabul politikası, satış kanalları da dâhil olmak üzere tüm şirkete duyurulmakta, gerekli görüldüğünde yıl içinde revize edilmektedir.

Şirket ayrıca çeşitli simülasyon modelleri kullanarak prim ve rezerv risklerini ölçmekte ve değerlendirmektedir.

Operasyonel Riskler

Operasyonel riskler, yetersiz ve/veya sorunlu iş süreçleri, personel, bilgi işlem altyapısı ve dış kaynaklı etkenler sebebiyle oluşabilecek riskleri ifade etmektedir. Şirket operasyonel risklerin şirket genelinde sürekli izlenmesi, değerlendirilmesi, yönetilmesi ve takibi için iki temel süreç izlemektedir.

Entegre Risk Kontrol Sistemi

Risk yönetimi, iç kontrol ve uyum direktörlüğü sorumluluğunda yürütülen süreç dâhilinde, finansal raporlama, uyum, bilgi teknolojileri risklerini de içeren tüm operasyonel risk senaryoları ele alınmaktadır. Süreç sahiplerinin katılımıyla gerçekleştirilen çalıştaylar sırasında kapsam dâhilindeki tüm süreçlere ilişkin operasyonel risk senaryoları değerlendirilmekte ve derecelendirilmektedir. Risk değerlendirme süreci, operasyonel riske ilişkin mevcut kilit kontrollerin test edilmesi, riskin derecelendirilmesi ve yüksek dereceli riskler için aksiyon planları oluşturulması adımlarından oluşmaktadır. Öz değerlendirme metoduyla her seviyedeki şirket personelinin risk farkındalığının artırılması ve sürecin tüm birimler tarafından sahiplenilmesi amaçlanmaktadır.

Operasyonel Kayıp Veri Tabanı

Şirketin maruz kaldığı operasyonel kayıp olayları, aylık olarak belirlenen süreç ve standartlara uygun şekilde süreç sahipleri tarafından risk yönetimi, iç kontrol ve uyum direktörlüğüne bildirilmektedir. Operasyonel kayıp olayları değerlendirilerek veri tabanına kaydedilmekte ve gerekiyorsa düzeltici ve tekrarlanmasını engelleyici aksiyonların alınması sağlanmaktadır.

İÇ KONTROL SİSTEMİ, DENETİM YAPISI VE ERKEN RİSKİ SAPTAMA

Hazine Müsteşarlığı tarafından 21 Haziran 2008 tarih ve 26913 sayılı Resmî Gazete’de yayımlanan Sigorta ve Reasürans ile Emeklilik Şirketlerinin İç Sistemlerine İlişkin Yönetmelik (İç Sistemler Yönetmeliği) uyarınca, şirketin iç sistemler faaliyetleri iç denetim, risk yönetimi ve iç kontrol olmak üzere üç grupta toplanmıştır.

İç Sistemler Yönetmeliği uyarınca, 30 Mart 2018 tarih ve 2018/08 sayılı yönetim kurulu kararıyla Prof. Dr. Güler Aras iç denetimden sorumlu yönetim kurulu üyesi; Ahmet Turul iç kontrol ve risk yönetimi ile uyum programından sorumlu yönetim kurulu üyesi olarak görevlendirilmiştir.

Şirketin risk yönetimi ve iç kontrol faaliyetleri, en güncel versiyonu 31 Temmuz 2018 tarih ve 2018/17 sayılı yönetim kurulu kararıyla onaylanarak yürürlüğe giren Risk Yönetimi Faaliyetleri Yönetmeliği ve İç Kontrol Faaliyetleri Yönetmeliği kapsamında, risk yönetimi, iç kontrol ve uyum direktörlüğü tarafından yürütülmektedir. Kredi riski, likidite riski, faiz riski gibi finansal risklerin ölçülmesi, izlenmesi ve raporlanması, sigortalama risklerinin izlenmesi ve iç kontrol faaliyetlerini de içeren operasyonel risklerin yönetim faaliyetleri risk yönetimi, iç kontrol ve uyum direktörlüğü tarafından gerçekleştirilmektedir. Direktörlükte bir direktör, bir başkan, iki müdür, üç yönetici ve altı uzman olmak üzere toplam on üç kişi görev yapmaktadır.

Şirketin iç denetim faaliyetleri, 31 Temmuz 2018 tarih ve 2018/17 sayılı yönetim kurulu kararıyla onaylanarak yürürlüğe giren İç Denetim Yönetmeliği kapsamında, yönetim kuruluna doğrudan bağlı olarak görev yapmakta olan iç denetim başkanlığı tarafından yürütülmektedir.

Şirket faaliyetlerinin sigortacılık ve ilgili diğer mevzuat hükümleriyle şirketin strateji, politika, ilke ve hedeflerine uygunluğu konusundaki denetim ve raporlama faaliyetleri iç denetim başkanlığı tarafından gerçekleştirilmektedir. İç denetim başkanlığında, 31 Aralık 2018 itibarıyla bir başkan, bir müdür, üç yönetici ve bir uzman olmak üzere toplam altı kişi görev yapmaktadır.

İÇ KONTROL SİSTEMİ VE İÇ DENETİM FAALİYETLERİ HAKKINDAKİ BİLGİLER İLE YÖNETİMİN GÖRÜŞÜ

Allianz Sigorta A.Ş. bünyesinde, risk yönetimi açısından kritik olan risk stratejisi ve politikasıyla şirketin alabileceği risk düzeyi ve risk limitleri gibi konuların görüşülerek ortak karara bağlandığı bir risk komitesi bulunmaktadır. Şirket üst yönetimi ve Allianz Grubu temsilcilerinden oluşan komite, yılda asgari dört kez toplanarak değerlendirmelerde bulunmakta ve risk konularıyla ilgili kararlar almaktadır. Bu çerçevede şirketi önemli ölçüde zarara uğratabilecek riskler, komite toplantılarında değerlendirildikten sonra tespit edilen yüksek riskler ve ilgili aksiyon planları karara bağlanmakta, takip eden toplantılarda da aksiyonlar ve risklerin değişim seviyeleri ele alınmaktadır.

Operasyonel risklerin yönetilmesi ve operasyonel risk vakalarının azaltılması için etkin bir iç kontrol sisteminin tesis edilmesi esas kabul edildiğinden, iç kontrol sisteminin geliştirilip güçlendirilmesi için COSO'nun (Committee of Sponsoring Organizations¹) genel kabul görmüş en iyi uygulamaları kullanılmaktadır. Bu kapsamda risk yönetimi, iç kontrol ve uyum direktörlüğü şu yöntemleri kullanmaktadır:

- Şirketin mevcut iç kontrol sisteminin uygun şekilde dokümanite edilerek sistematize oturtulması ve iç kontrol sistemindeki eksikliklerin belirlenmesi amacıyla, süreçler tek tek ele alınarak risk ve kontrol noktaları belirlenmektedir.
- Süreç sahiplerinden alınan detaylı bilgiler ışığında iş akış şemaları çıkarılmakta ve kontrol noktaları tespit edilerek, iş akış şemaları üzerinde işaretlenmektedir.
- Süreç sahipleriyle yapılan görüşmeler ve veri analizleri kullanılarak, mevcut kontrollerin yapısal ve işlevsel yeterlilikleri değerlendirilmekte ve test edilmektedir.
- Elde edilen sonuçlar, genel müdür ve üst yönetimin de dâhil olduğu risk komitesiyle paylaşılmaktadır.

¹ COSO; iş etiği, etkili iç kontroller ve kurumsal yönetim aracılığıyla, mali raporlamaların kalitesini artırmaya yönelik çalışmalar yapmak üzere 1985 yılında Amerika’da kurulmuş olan gönüllü bir organizasyondur. COSO tarafından hazırlanan raporda yer alan iç kontrol tanımı, dünya çapında genel kabul görmüş ve birçok ülkenin ilgili mevzuatında da yer almıştır. Rapor, organizasyonda iç kontrol sistemi kurma ve kurulan bu sistemin etkinliğini ölçme konularında referans niteliği taşımaktadır.

Risk yönetimi, iç kontrol ve uyum direktörlüğü, düzenli olarak şu raporlamaları yapmaktadır:

- Şirketin genel risk durumu ve risk yönetimi açısından planlanan hedeflere ulaşma derecesini içeren risk raporu
- Sermaye yeterliliği stres testi
- Solvency II sermaye gereksinimi
- Risk komitesi toplantı sunumu
- Operasyonel kayıp raporu
- "Top Risk" öz değerlendirme sonuçları raporu
- Entegre risk kontrol öz değerlendirme sonuçları raporu

Risk yönetimi, iç kontrol ve uyum direktörlüğü tarafından 2018'de dört risk komitesi toplantısı sunumu, dört yükümlülük karşılama yeterliliği stres testi, dört adet Solvency II sermaye gereksinimi raporu, dört operasyonel kayıp raporu, dört "Top Risk" raporu, bir entegre risk kontrol öz değerlendirme raporu ve dört risk raporu hazırlanmıştır.

İç denetim başkanlığı iç denetim faaliyetlerinin dönemsel ve riske dayalı plan dâhilinde yürütülmesi amacıyla, takip eden yıl uygulanmak üzere, önceki yılın son çeyreğinde risk yönetimi fonksiyonunun dönemsel risk çalışmasına ilişkin sonuçlarıyla birlikte kendi değerlendirmelerini dikkate alarak, yıllık bazlı beş yıllık iç denetim planları oluşturmakta ve yönetim kurulunun değerlendirme ve onayına sunmaktadır. İç denetim planının çalışma programları aracılığıyla icrası ve düzenlenen denetim raporları çerçevesinde ilgili birim yönetimlerinde alınan önlemlerin izlenmesi de aynı birim tarafından yerine getirilmektedir.

İç denetim başkanlığının ana sorumluluk alanları içinde, genel müdürlük birimleri ve acenteler nezdinde yürütülen denetim çalışmalarıyla ana hizmetlerin uzantısı veya tamamlayıcısı niteliğinde olan ve sözleşme yoluyla alınan dış kaynaklı hizmetlerin denetlenmesi yer almaktadır. Hizmet alınan dış kaynak işletmeler, şirketin taraf olduğu iş ve işlemlerle sınırlı olarak iç denetim kapsamındadır.


İç denetim başkanlığının faaliyetleri denetim, inceleme ve soruşturma çalışmaları olmak üzere üç ana gruba ayrılmaktadır. Yıllık iç denetim planında belirtilen denetim çalışmaları, yönetimin ihtiyaç duyduğu konularda iç denetimin amacına uygun olarak yürütülecek inceleme, araştırma ve/veya danışmanlık faaliyetleri ve olası suistimal vakalarının araştırılmasına yönelik soruşturmalar bu kapsamdadır. Ayrıca Hazine ve Maliye Bakanlığı ile yönetim kurulu talebi üzerine özel denetim çalışmaları da yürütülebilmektedir.

2018'de toplam yirmi adet denetim, inceleme ve soruşturma çalışması yapılmış, dört adet de Hazine Müsteşarlığı'nın 2010/2 sayılı genelgesinde belirtilen esaslara uygunluk denetimi çalışması gerçekleştirilmiştir. Ayrıca yıl sonu sayım işlemlerine gözlemci olarak nezaret edilmiştir.

İç denetim faaliyetleri kapsamında hazırlanan raporlar, şirket yönetim kuruluna sunulmakta ve rapor sonuçlarına göre yapılacak işlemler ve alınacak önlemler Yönetim Kurulu tarafından karara bağlanmaktadır.

Raporlarda yer alan tespitlerle ilgili olarak alınması gereken aksiyonlar da izleme takip süreci çerçevesinde iç denetim başkanlığı tarafından periyodik olarak izlenmekte ve izleme sonuçları yönetim kuruluna raporlanmaktadır.

Yönetim kurulu iç kontrol, risk yönetimi ve iç denetim fonksiyonlarının (iç sistemlerin) şirket bünyesinde mevzuata uygun olarak oluşturulduğu ve iç sistem faaliyetlerinin, şirket operasyonlarında etkinlik ve verimlilik, mali raporlama sistemi güvenilirliği ve mevzuata uyum konularında makul derecede güvence sağlayabilecek nitelikte yürütüldüğü görülmüştür.





Evren Erol

Akılın Yarattıkları

*Polyester Üzerine Akrilik ve Ahşap
Değişken*

YÖNETİM KURULU BAĞLILIK RAPORU

ALLIANZ SİGORTA A.Ş. 1 OCAK-31 ARALIK 2018 DÖNEMİNE AİT YÖNETİM KURULU BAĞLILIK RAPORU

GİRİŞ

İşbu bağlılık raporu, 6102 sayılı Türk Ticaret Kanunu'nun 199'uncu maddesinin 1'inci fıkrası ve ilgili diğer hükümleri kapsamında, doğru ve dürüst hesap verme ilkelerine uygun olarak hazırlanmıştır. Rapora esas dönem, 1 Ocak-31 Aralık 2018 tarihleri arasındadır.

ŞİRKETİN TANITIMI

1923 yılında Şark Sigorta unvanıyla kurulan şirket, yangın ve nakliyat branşları ile başladığı sigortacılık faaliyetlerini, ülke ekonomisinin gelişimine paralel olarak geliştirmiştir.

22 Ocak 1974'te Koç Topluluğu bünyesine giren şirkete, 1988'de dünyanın en büyük sigorta şirketi Allianz ve Japonya'nın en büyük sigorta şirketi Tokio Marine ortak olmuştur.

Şirket unvanı 1998 yılında Koç Allianz Sigorta A.Ş. olarak değişmiştir.

2008 yılında Allianz Grubu, şirketin Koç Holding'e ait hisselerini devralarak Koç Allianz Sigorta A.Ş.'nin yüzde 84,2'sine sahip oldu ve şirket unvanı Allianz Sigorta A.Ş. olarak değişmiştir.

Allianz Grubu'nun 2013 yılında Yapı Kredi Sigorta A.Ş. ve Yapı Kredi Emeklilik A.Ş. hisselerini devralması üzerine, şirket, Yapı Kredi Sigorta A.Ş. ve Yapı Kredi Emeklilik A.Ş. ile Grup Şirketi konumuna gelmiştir.

2014 yılında Yapı Kredi Sigorta A.Ş. birleşme suretiyle şirketin bünyesine katılmıştır.

Şirket 2018 yılında toplam 5.809,8 milyon lira prim üretimi ve yüzde 12,2 pazar payı ile sektör liderliğini devam ettirmiştir.

ORTAKLIK YAPISI

Şirketin nominal sermayesi 529.147.564 lira olup, tamamı ödenmiş durumdadır. 2018 yılı içerisinde herhangi bir sermaye artırımını gerçekleştirilmemiş olup, sermaye tutarı ve ortaklık yapısı aşağıdaki gibidir:

Ortaklar	Hisse Tutarı	Hisse Oranı
Allianz SE	509.088.894,37	%96,21
Tokio Marine and Nichido Fire Insurance Co. Ltd.	20.000.000,00	%3,78
Diğer Azınlık Pay Sahipleri	58.669,63	%0,01
Toplam	529.147.564,00	%100,000

İLİŞKİLİ ŞİRKETLER

Allianz Sigorta A.Ş., Allianz SE'nin doğrudan ve dolaylı bağlı şirkettir. Bağlılık raporu, öncelikle bağlı şirket olan Allianz Sigorta A.Ş. ile doğrudan/dolaylı hâkim şirketler ve diğer bağlı şirketler arasında 2018 faaliyet yılında gerçekleşen ya da gerçekleşmesinden kaçınılan hukuki işlemler ile diğer tedbirlerin olup olmadığı hususları ile varsa konuyla ilgili bilgileri kapsamaktadır. Diğer yandan, ortaklık yapısı gereği Tokio Marine and Nichido Fire Insurance Co. Ltd. de yukarıda belirtilen çerçevede rapor kapsamına dâhil edilmiştir.

Hâkim şirket olan Allianz SE'den dolayı çok sayıda şirket ilişkili şirket olmaktadır. Bu raporda belli bir büyüklüğün üstünde işlem gerçekleştirilen şirketler ve işlem hacimleri raporlanacak olup, bu şirketler hakkında da detay bilgi verilecektir.

Allianz SE (Hâkim Şirket)

Şirketin iletişim bilgileri:
Königstrasse 28 80802 München
GERMANY
Telefon: +49 30 53600337

Allianz SE, 1889 yılında Almanya'da kurulmuştur.

Kuruluşundan kısa bir süre sonra uluslararası alanda da faaliyet göstermeye başlayan şirket, 1913 yılında prim üretiminin yüzde 20'sini yurtdışından elde etmiştir. Birinci Dünya Savaşı sonrası yeni şirketleri de bünyesine katarak büyümesini sürdürmüştür. Şirket, İkinci Dünya Savaşı'ndan sonra yurtdışında ofisler açıp, şirket kurma ve satınalmalarla önce Avrupa daha sonra da Amerika ve Asya kıtalarında daha yaygın olarak faaliyet göstermeye başlamıştır. Bu büyümesini faaliyetlerine fon ve varlık yönetimini de ekleyerek hızlandırmıştır.

Bugün, 70'ten fazla ülkede 142 bini aşkın çalışanı ile 92 milyondan fazla müşteriye sigortacılık ve varlık yönetimi hizmeti veren Allianz SE, dünyanın en büyük sigorta şirketi konumundadır.

Tokio Marine And Nichido Fire Insurance Co. Ltd. (Ortak)

Şirketin iletişim bilgileri:
13th Flor, Otemachi First Square West
1-5-1 Otemachi, Chiyoda-ku,
Tokyo 100-0004 JAPAN
Telefon: +81 3 3212-6211

1879 yılında kurulan şirket Japonya'nın en eski ve en büyük hayat dışı sigorta şirkettir. 14.000 çalışanı ile Japonya dâhil 44 ülkede faaliyet göstermektedir. Şirket, yangın nakliyat ve kaza alanlarında hizmet vermektedir. 31 Aralık 2018 itibarı ile Allianz Sigorta A.Ş.'deki ortaklık oranı yüzde 3,78'dir.

Allianz Hayat ve Emeklilik A.Ş. (Bağlı Şirket)

Hayat ve sağlık sigortası faaliyetleri yürütmek üzere, 1991 yılında, Koç, Allianz ve Tokio Marine grupları ortaklığında, Şark Hayat Sigorta A.Ş. adı altında kurulmuştur.

Şirket unvanı 1998 yılında önce Koç Allianz Hayat Sigorta A.Ş. olarak değişmiştir. Ardından 2003 yılında bireysel emeklilik sisteminin uygulamaya konmasıyla, Koç Allianz Hayat ve Emeklilik A.Ş. adını almıştır.

2008 yılında Allianz Grubu, Koç Holding'e ait şirket hisselerini devralmıştır ve faaliyetini Allianz Hayat ve Emeklilik A.Ş. adı altında sürdürmeye başlamıştır.

Şirketin ortaklık yapısı aşağıdaki gibidir:

Ortaklar	Hisse Tutarı	Hisse Oranı
Allianz SE	0,39	%0,000
Allianz Europe B.V.	67.509.999,22	%86,000
Allianz Europe Limited	0,39	%0,000
Allianz Sigorta A.Ş.	1.570.000,00	%2,000
Tokio Marine And Nichido Fire Insurance Co. Ltd.	8.635.000,00	%11,000
Allianz S.p.A.	785.000,00	%1,000
Toplam Nominal Sermaye	78.500.000,00	%100,000

Allianz Yaşam ve Emeklilik A.Ş. (Bağlı Şirket)

Allianz Yaşam ve Emeklilik A.Ş., Halk Sigorta A.Ş. içindeki hayat departmanının büyütülmesi ve şirketleştirilmesi kararıyla Halk Yaşam Sigorta A.Ş. adı altında 29 Ocak 1991'de kurulmuştur.

1 Ekim 2000 tarihinden itibaren şirketin ünvanı Yapı Kredi Yaşam A.Ş. olarak değiştirilmiştir.

Emeklilik şirketine dönüşüm süreci çerçevesinde ünvanı 30 Aralık 2002 tarihinde Yapı Kredi Emeklilik A.Ş. olarak değişmiştir.

Şirket, 2005 yılında Koç Holding ile uluslararası bankacılık grubu İtalyan UniCredit ortaklığı olan Koç Finansal Hizmetler bünyesine katılmıştır.

Şirketin ana ortağı olan Yapı Kredi Sigorta A.Ş.'nin çoğunluk hisseleri 2013 yılında Allianz Grubu tarafından satın alınmıştır.

Yapı Kredi Sigorta A.Ş., 30 Eylül 2014 tarihi itibarıyla tasfiyesiz infisah ederek kül halinde Allianz Sigorta A.Ş.'ye devroldu ve şirketin ana ortağı Allianz Sigorta A.Ş. olmuştur.

Şirketin ortaklık yapısı aşağıdaki gibidir:

Ortaklar	Hisse Tutarı	Hisse Oranı
Allianz Sigorta A.Ş.	46.400.000,00	%80,000
Yapı Kredi Finansal Kiralama A.O.	11.557.471,50	%19,927
Yapı Kredi Faktoring A.Ş.	21.062,70	%0,036
Yapı Kredi Yatırım Menkul Değerler A.Ş.	21.058,80	%0,036
Yapı ve Kredi Bankası A.Ş.	407,00	%0,001
Toplam Sermaye	58.000.000,00	%100,000

Beykoz Gayrimenkul Yatırım İnşaat Turizm Sanayi ve Ticaret A.Ş. (Bağlı Şirket)

17 Ağustos 2009 tarihinde kurulan şirketin ana faaliyet konusu inşaat ve gayrimenkul işleridir. Şirket İstanbul ili, Ataşehir ilçesi, Küçükbakkalköy Mahallesi, Kayışdağı Caddesi'nde yaklaşık brüt 40.000 m² kullanılabilir alanı olan Allianz Tower binasına sahiptir. Faaliyetlerini bu binada devam ettirmekte olan şirket, binanın büyük bir kısmını ilişkili olan ve olmayan şirketlere kiraya vermiş durumdadır.

Şirketin sermayesinin tamamını temsil eden hisseler 15 Nisan 2015 tarihinde Allianz Sigorta A.Ş. tarafından iktisap edilmiş olup, anılan hisse devri sonrasında Allianz Sigorta A.Ş., şirketin yüzde 100 hissesine sahip olmuştur.

İLİŞKİLİ ŞİRKETLERLE YAPILAN İŞLEMLER

İlişkili şirketlerle farklı türden işlemler yapılmaktadır. Bu yüzden işlemler, türlerine göre gruplanmış ve her

grup için işlem hacmi belli bir büyüklüğü geçen şirketler aşağıdaki tabloda belirtilmiştir. Tek tek belirtilemeyen şirketlerin işlem tutarı da diğer başlığı altında raporlanmıştır.

İlişkili şirketlerden olan alacaklar için teminat alınmamıştır. Ortaklar, iştirakler ve bağlı ortaklıklardan alacaklar nedeniyle ayrılan şüpheli alacak tutarı ve bunların şirkete vadesi geçen borçları bulunmamaktadır.

Diğer taraftan, şirketin ortaklarına, iştiraklerine ve bağlı ortaklıklarına vadesi geçen ve şüpheli alacağı konu borcu bulunmamaktadır.

Ortaklar, iştirakler ve bağlı ortaklıklar lehine verilen garanti, taahhüt, kefalet, avans, ciro gibi yükümlülükler bulunmamaktadır.

Aşağıda belirtilen işlemlerden, yazılan ve devredilen primler, alınan komisyonlar, ödenen hasarlar ve prim depo faiz giderleri sigortacılık faaliyeti kaynaklı işlemlerdir.

	31 Aralık 2018 TL
Allianz SE	670.509
Allianz Yaşam ve Emeklilik A.Ş.	576.729
Allianz Hayat ve Emeklilik A.Ş.	135.745
Beykoz Gayrimenkul Yatırım İnşaat ve Tic. A.Ş.	31.708
Tokio Marine Nichido and Fire Insurance Co. Ltd.	3.599
İlişkili Tarafardan Alacaklar	1.418.290

	31 Aralık 2018 TL
Allianz SE	2.447.234
Allianz Technology SE Organizacná Zložka	1.190.002
Allianz Investment Management SE	3.458
İlişkili Tarafardan Borçlar	3.640.694
Diğer	48.538
Ortaklara Borçlar	48.538

	31 Aralık 2018 TL
Allianz SE	42.106.225
AGCS & Speciality Munich	31.955.960
Allianz Risk Transfer (Dubai Branch)	9.948.415
Munich Re	8.138.851
Allianz Risk Transfer AG, Zurich	5.330.251
AGCS London - Aviation	2.961.560
Tokio Marine Europe Ins. Ltd.	2.213.593
AZ Global Corp. & Specialty America	1.346.160
AGA International AG	789.076
Diğer	1.096.886
Esas faaliyetlerden borçlar	105.886.977

	31 Aralık 2018 TL
AGCS & Speciality Munich	8.075.222
Allianz Egypt	1.080.436
Euler Hermes	830.566
Allianz Insurance Company Guangzhou	817.046
Allianz SE	631.994
Allianz Cp General Insurance Co. Ltd.	618.478
AZ Global Corp. & Specialty (N. America)	548.461
Allianz Rusya	517.298
Diğer Allianz Grubu Şirketleri	1.130.940
Esas Faaliyetlerden Alacaklar	14.250.441

	31 Aralık 2018 TL
Allianz SE	203.150.536
AGCS & Speciality Munich	100.037.029
Allianz Risk Transfer (Dubai Branch)	32.022.703
Munich Re	12.576.350
Allianz Risk Transfer AG, Zurich	10.089.677
Tokio Marine Europe Ins. Ltd.	8.787.224
Allianz CP General Insurance Co. Ltd.	5.146.548
AGA International AG	2.986.760
AZ Global Corp. & Specialty America	3.954.382
Diğer	7.078.413
Devredilen primler	385.829.622

	31 Aralık 2018 TL
Allianz SE	237.971.866
Tokio Marine Nichido and Fire Insurance Co. Ltd.	4.802
Diğer	23.332
Ödenen temettüler	238.000.000

	31 Aralık 2018 TL
Allianz SE	156.432.074
Allianz Risk Transfer AG Zurich	51.562.624
AGCS & Speciality Munich	36.119.940
AGA International AG	1.563.577
Allianz Risk Transfer (Dubai Branch)	2.061.522
Tokio Marine Europe Ins. Ltd.	1.030.296
Munich Re	1.456.776
Diğer	2.504.604
Ödenen tazminat reasürans payı	252.731.412

	31 Aralık 2018 TL
Allianz SE	19.293.513
AGCS & Speciality Munich	17.020.103
Allianz Risk Transfer (Dubai Branch)	4.535.770
Munich Re	2.632.193
Tokio Marine Europe Ins. Ltd.	1.768.668
AGCS London - Aviation	963.667
Diğer	1.571.494
Alınan komisyonlar	47.785.408

	31 Aralık 2018 TL
Beykoz Gayrimenkul Yatırım A.Ş.	19.142.995
Kira giderleri	19.142.995
Allianz Yaşam ve Emeklilik A.Ş.	112.000.000
Alınan Temettüler	112.000.000
Allianz Yaşam ve Emeklilik A.Ş.	1.736.384
Allianz Hayat ve Emeklilik A.Ş.	149.676
Kira gelirleri	1.886.060


SONUÇ


Allianz Sigorta A.Ş.'nin şirketler topluluğu bünyesindeki hâkim ve bağlı şirketler ile yürütülen işlemleri olağan ticari faaliyetler olup, yönetim kurulu tarafından 12 Mart 2019 tarihinde onaylanan 2018 yılı faaliyet raporunda da yer aldığı üzere, hâkim şirketin yönlendirmesi ile ya da yönlendirmesi olmaksızın hâkim şirketin ya da bağlı şirketlerden birinin yararına yapılan herhangi bir hukuki işlem veya söz konusu çerçevede alınan ya da alınmasından kaçınılan herhangi bir önlem bulunmamaktadır.

Bu çerçevede herhangi bir hukuki işlem yapılmamış olduğu cihetle herhangi bir karşı edim sağlanması da gerekmemiş, önlem alınması ya da alınmasından kaçınılması ve bu sebeple herhangi bir zararın oluşması söz konusu olmamıştır. Şirketin ilişkili şirketlerle gerçekleştirdiği finansal işlemler emsaline uygun olarak yapılmıştır. Bu kapsamda detaylı çalışmalar ile şirketin transfer fiyatlandırması raporu, talep edildiğinde ilgili düzenleyici kurumlar ile paylaşılmaktadır.

İşbu bağlılık raporu TTK 199/2 uyarınca doğru ve dürüst hesap verme ilkelerine uygun olarak hazırlanmıştır.

12 Mart 2019





Mithat Şen
İsimsiz

Şasiye Kumaş Üzerine Boyanmış Keçi Derisi
200x100 cm

ÖZEL ÖNEM TAŞIYAN KONULAR

1 Ocak 2019 tarihi itibarıyla Aylin Somersan Coqui yerine Tolga Gürkan yönetim kurulu üyesi ve icra kurulu başkanı, Arif Aytekin yönetim kurulu üyesi ve icra kurulu başkan yardımcısı, Thomas Karl Heinz Naumann yönetim kurulu üyesi, Bahri Ertuğrul Yücenur satış ve dağıtım kanalları genel müdür yardımcısı ve icra kurulu üyesi, Fahri Kaan Toker operasyonlar genel müdür yardımcısı, icra kurulu üyesi ile ücret ve prim tespit komitesi üyesi, Suat Didari oto sigortaları genel müdür yardımcısı ve icra kurulu üyesi olarak atanmıştır.

1 Ocak 2019 tarihi itibarıyla Ahu Gün Akkal Ekşi risk yönetimi iç kontrol ve uyum direktörü olarak atanmıştır. Aynı tarih itibarıyla kurumsal yönetim komitesine İlkyay Özel ve Ahu Gün Akkal Ekşi üye olarak atanmışlardır.

YÖNETİM KURULU BEYANI

İşbu 2018 yılı yönetim kurulu faaliyet raporu, 6102 sayılı Türk Ticaret Kanunu'nun 516'ncı maddesi, 28 Ağustos 2012 tarih ve 28395 sayılı Resmî Gazete'de yayımlanarak yürürlüğe giren "Şirketlerin Yıllık Faaliyet Raporunun Asgari İçeriğinin Belirlenmesi Hakkında Yönetmelik" ile 7 Ağustos 2007 tarih ve 26606 sayılı Resmî Gazete'de yayımlanarak yürürlüğe giren "Sigorta ve Reasürans ile Emeklilik Şirketlerinin Mali Bünyelerine İlişkin Yönetmelik"te belirlenen usul ve esaslar çerçevesinde hazırlanmıştır. Şirket yönetiminin, yıllık faaliyet raporunun "Sigorta ve Reasürans ile Emeklilik Şirketlerinin Mali Bünyelerine İlişkin Yönetmelik"te belirlenen hususları ihtiva ettiği yönündeki beyanı, raporun ekinde yer almaktadır.

Faaliyet raporumuza son vermeden önce; şirketimize gösterdikleri ilgi ve güven nedeniyle sigortalılarımıza ve başarılı faaliyet sonuçlarımız nedeniyle başta acentelerimiz, yönetim kadromuz ve çalışanlarımız olmak üzere tüm emeği geçenlere teşekkür eder, gösterdikleri yakın ilgi ve destekleri nedeniyle ortaklarımıza şükran ve saygılarımızı sunarız.

Allianz Sigorta Anonim Şirketi



Cansen Başaran-Symes
Yönetim Kurulu Başkanı



Tolga Gürkan
Yönetim Kurulu Üyesi



Ahmet Turul
Yönetim Kurulu Üyesi



Prof. Dr. Güler Aras
Yönetim Kurulu Üyesi




Arif AYTEKİN
Yönetim Kurulu Üyesi - Genel Müdür

FAALİYET RAPORU UYGUNLUK GÖRÜŞÜ

2018 yılı faaliyet raporuna ilişkin sağlanan bilgi ve belgelerin, 7 Ağustos 2007 tarihli ve 26606 sayılı Resmî Gazete’de yayımlanarak yürürlüğe giren “Sigorta ve Reasürans ile Emeklilik Şirketlerinin Mali Bünyelerine İlişkin Yönetmelik”te belirlenen usul ve esaslar çerçevesinde hazırlandığını beyan ederiz.

İstanbul, 12 Mart 2019

Allianz Sigorta Anonim Şirketi



Arif Aytekin
Yönetim Kurulu Üyesi – Genel Müdür



Ersin Pak
Mali İşler Genel Müdür Yardımcısı



Ahmet Faruk Yegül
Mali İşler Direktörü



Mehmet Gün
Soyut

Tuval Üzerine Yağlı Boya
140x184 cm



YÖNETİM KURULU'NUN YILLIK FAALİYET RAPORUNA İLİŞKİN BAĞIMSIZ DENETÇİ RAPORU

Allianz Sigorta A.Ş. Genel Kurulu'na

1. Görüş

Allianz Sigorta A.Ş.'nin ("Şirket") 1 Ocak 2018 - 31 Aralık 2018 hesap dönemine ilişkin yıllık faaliyet raporunu denetlemiş bulunuyoruz.

Görüşümüze göre, Yönetim Kurulu'nun yıllık faaliyet raporu içinde yer alan konsolide olmayan finansal bilgiler ile Yönetim Kurulu'nun Şirket'in durumu hakkında denetlenmiş olan konsolide olmayan finansal tablolarda yer alan bilgileri kullanarak yaptığı irdelemeler, tüm önemli yönleriyle, denetlenen tam set konsolide olmayan finansal tablolara ve bağımsız denetim sırasında elde ettiğimiz bilgilerle tutarlıdır ve gerçeği yansıtmaktadır.

2. Görüşün Dayanağı

Yaptığımız bağımsız denetim, Kamu Gözetimi, Muhasebe ve Denetim Standartları Kurumu ("KGK") tarafından yayımlanan Türkiye Denetim Standartlarının bir parçası olan Bağımsız Denetim Standartları'na ("BDS") ve sigortacılık mevzuatı gereği yürürlükte bulunan bağımsız denetim ilkelerine ilişkin düzenlemelere uygun olarak yürütülmüştür. Bu standartlar kapsamındaki sorumluluklarımız, raporumuzun Bağımsız Denetçinin Yıllık Faaliyet Raporunun Bağımsız Denetimine İlişkin Sorumlulukları bölümünde ayrıntılı bir şekilde açıklanmıştır. KGK tarafından yayımlanan Bağımsız Denetçiler için Etik Kurallar ("Etik Kurallar") ve bağımsız denetimle ilgili mevzuatta yer alan etik hükümlere uygun olarak Şirket'ten bağımsız olduğumuzu beyan ederiz. Etik Kurallar ve mevzuat kapsamındaki etiğe ilişkin diğer sorumluluklar da tarafımızca yerine getirilmiştir. Bağımsız denetim sırasında elde ettiğimiz bağımsız denetim kanıtlarının, görüşümüzün oluşturulması için yeterli ve uygun bir dayanak oluşturduğuna inanıyoruz.

3. Tam Set Konsolide Olmayan Finansal Tablolara İlişkin Denetçi Görüşümüz

Şirket'in 1 Ocak 2018 - 31 Aralık 2018 hesap dönemine ilişkin tam set konsolide olmayan finansal tabloları hakkında 12 Mart 2019 tarihli denetçi raporumuzda olumlu görüş bildirmiş bulunuyoruz.

4. Yönetim Kurulu'nun Yıllık Faaliyet Raporuna İlişkin Sorumluluğu

Şirket yönetimi, 6102 sayılı Türk Ticaret Kanunu'nun ("TTK") 514. ve 516. Maddelerine ve 7 Ağustos 2007 tarih ve 26606 sayılı Resmi Gazete'de yayımlanan "Sigorta ve Reasürans ile Emeklilik Şirketlerinin Mali Bünyelerine İlişkin Yönetmelik" ("Yönetmelik") hükümlerine göre yıllık faaliyet raporuyla ilgili olarak aşağıdakilerden sorumludur:

- Yıllık faaliyet raporunu bilanço gününü izleyen ilk üç ay içinde hazırlar ve genel kurula sunar.
- Yıllık faaliyet raporunu; Şirket'in o yıla ait faaliyetlerinin akışı ile her yönüyle finansal durumunu doğru, eksiksiz, dolambaçsız, gerçeğe uygun ve dürüst bir şekilde yansıtabilecek şekilde hazırlar. Bu raporda finansal durum, finansal tablolara göre değerlendirilir. Raporda ayrıca, Şirket'in gelişmesine ve karşılaşması muhtemel risklere de açıkça işaret olunur. Bu konulara ilişkin yönetim kurulunun değerlendirmesi de raporda yer alır.

c) Faaliyet raporu ayrıca aşağıdaki hususları da içerir:

- Faaliyet yılının sona ermesinden sonra şirkette meydana gelen ve özel önem taşıyan olaylar,
- Şirketin araştırma ve geliştirme çalışmaları,
- Yönetim kurulu üyeleri ile üst düzey yöneticilere ödenen ücret, prim, ikramiye gibi mali menfaatler, ödenekler, yolculuk, konaklama ve temsil giderleri, aynı ve nakdî imkânlar, sigortalar ve benzeri teminatlar.

Yönetim kurulu, faaliyet raporunu hazırlarken Ticaret Bakanlığı'nın ve ilgili kurumların yaptığı ikincil mevzuat düzenlemelerini de dikkate alır.

5. Bağımsız Denetçinin Yıllık Faaliyet Raporunun Bağımsız Denetimine İlişkin Sorumluluğu

Amacımız, TTK, Tebliğ ve Yönetmelik hükümleri çerçevesinde yıllık faaliyet raporu içinde yer alan finansal bilgiler ile Yönetim Kurulu'nun denetlenmiş olan konsolide olmayan finansal tablolarda yer alan bilgileri kullanarak yaptığı irdelemelerin, Şirket'in denetlenen konsolide olmayan finansal tablolarıyla ve bağımsız denetim sırasında elde ettiğimiz bilgilerle tutarlı olup olmadığı ve gerçeği yansıtıp yansıtmadığı hakkında görüş vermek ve bu görüşümüzü içeren bir rapor düzenlemektir.

Yaptığımız bağımsız denetim, sigortacılık mevzuatı gereği yürürlükte bulunan bağımsız denetim ilkelerine ilişkin düzenlemelere ve BDS'lere uygun olarak yürütülmüştür. Bu standartlar, etik hükümlere uygunluk sağlanması ile bağımsız denetimin, faaliyet raporunda yer alan finansal bilgiler ve Yönetim Kurulu'nun denetlenmiş olan konsolide olmayan finansal tablolarda yer alan bilgileri kullanarak yaptığı irdelemelerin konsolide olmayan finansal tablolarla ve denetim sırasında elde edilen bilgilerle tutarlı olup olmadığına ve gerçeği yansıtıp yansıtmadığına dair makul güvence elde etmek üzere planlanarak yürütülmesini gerektirir.

PwC Bağımsız Denetim ve
Serbest Muhasebeci Mali Müşavirlik A.Ş.

Talar Gül, SMMM
Sorumlu Denetçi

İstanbul, 12 Mart 2019



Server Demirtaş
Aynalı Kadın

*Motor, Mekanik Sistemler, Delrin, Polyester
Değişken*

BAĞIMSIZ DENETİM RAPORU

Allianz Sigorta Anonim Şirketi

1 Ocak-31 Aralık 2018 Hesap Dönemine Ait Konsolide
Olmayan Finansal Tablolar ve Bağımsız Denetçi Raporu

12 Mart 2019



BAĞIMSIZ DENETÇİ RAPORU

Allianz Sigorta A.Ş. Genel Kurulu'na

A. Konsolide Olmayan Finansal Tabloların Bağımsız Denetimi

1. Görüş

Allianz Sigorta A.Ş.'nin ("Şirket") 31 Aralık 2018 tarihli konsolide olmayan bilançosu ile aynı tarihte sona eren hesap dönemine ait; konsolide olmayan gelir tablosu, konsolide olmayan özsermaye değişim tablosu ve konsolide olmayan nakit akış tablosu ile önemli muhasebe politikalarının özeti de dâhil olmak üzere konsolide olmayan finansal tablo dipnotlarından oluşan konsolide olmayan finansal tablolarını denetlemiştir bulunuyoruz.

Görüşümüze göre, ilişikteki konsolide olmayan finansal tablolar Şirket'in 31 Aralık 2018 tarihi itibarıyla konsolide olmayan finansal durumunu ve aynı tarihte sona eren hesap dönemine ait konsolide olmayan finansal performansını ve konsolide olmayan nakit akışlarını sigortacılık mevzuatı gereği yürürlükte bulunan muhasebe ve finansal raporlamaya ilişkin düzenlemeler ve bunlar ile düzenlenmeyen konularda Türkiye Finansal Raporlama Standartları hükümlerini içeren; "Sigortacılık Muhasebe ve Finansal Raporlama Mevzuatı"na uygun olarak tüm önemli yönleriyle gerçeğe uygun bir biçimde sunmaktadır.

2. Görüşün Dayanağı

Yaptığımız bağımsız denetim, sigortacılık mevzuatı gereği yürürlükte bulunan bağımsız denetim ilkelerine ilişkin düzenlemelere ve Kamu Gözetimi, Muhasebe ve Denetim Standartları Kurumu ("KGK") tarafından yayımlanan Türkiye Denetim Standartları'nın bir parçası olan Bağımsız Denetim Standartları'na ("BDS") uygun olarak yürütülmüştür. Bu standartlar kapsamındaki sorumluluklarımız, raporumuzun Bağımsız Denetçinin Konsolide Olmayan Finansal Tabloların Bağımsız Denetimine İlişkin Sorumlulukları" bölümünde ayrıntılı bir şekilde açıklanmıştır. KGK tarafından yayımlanan Bağımsız Denetçiler için Etik Kurallar ("Etik Kurallar") ile konsolide olmayan finansal tabloların bağımsız denetimiyle ilgili mevzuatta yer alan etik hükümlere uygun olarak Şirket'ten bağımsız olduğumuzu beyan ederiz. Etik Kurallar ve mevzuat kapsamındaki etiğe ilişkin diğer sorumluluklar da tarafımızca yerine getirilmiştir. Bağımsız denetim sırasında elde ettiğimiz bağımsız denetim kanıtlarının, görüşümüzün oluşturulması için yeterli ve uygun bir dayanak oluşturduğuna inanıyoruz.

3. Kilit Denetim Konuları

Kilit denetim konuları, mesleki muhakememize göre cari döneme ait konsolide olmayan finansal tabloların bağımsız denetiminde en çok önem arz eden konulardır. Kilit denetim konuları, bir bütün olarak konsolide olmayan finansal tabloların bağımsız denetimi çerçevesinde ve konsolide olmayan finansal tablolara ilişkin görüşümüzün oluşturulmasında ele alınmış olup, bu konular hakkında ayrı bir görüş bildirmiyoruz.

<i>Kilit denetim konusu</i>	<i>Denetimde konunun nasıl ele alındığı</i>
<p><i>Gerçekleşmiş ancak rapor edilmemiş tazminat bedellerinin tahmini</i></p> <p>Dipnot 2 ve 4'te açıklandığı üzere, Şirket 31 Aralık 2018 itibarıyla, 1,331,200,514 TL tutarında net gerçekleşmiş ancak rapor edilmemiş tazminat bedeli karşılığı ayırmıştır.</p> <p>Söz konusu karşılık, Hazine Müsteşarlığı tarafından yayımlanan 5 Aralık 2014 tarih ve 2014/16 sayılı "Muallak Tazminat Karşılığı"na İlişkin Genelge" uyarınca, Şirket aktüerinin görüşleri çerçevesinde belirlenen en iyi tahmin yöntemleri ile hesaplanmaktadır. Denetimimiz esnasında bu alana odaklanmamızın nedeni; gerçekleşmiş ancak rapor edilmemiş tazminat bedeli karşılığı tutarının konsolide olmayan finansal tablolar içerisindeki tutarsal önemi ve karşılık hesaplamalarının yapısı gereği önemli aktüeryal yargı ve tahminleri içermesidir.</p>	<p>Gerçekleşmiş ancak rapor edilmemiş tazminat bedeli karşılığı hesaplamalarında kullanılan gerçekleşen hasarlara ilişkin Şirket yönetiminin uyguladığı önemli kontrollerin tasarım ve operasyonel etkinliğini test ettik. Gerçekleşmiş ancak rapor edilmemiş tazminat bedelleri hesaplamasının, seçilen branşlar için matematiksel doğruluğunu kontrol ettik. Şirket yönetimi ve Şirket'in aktüeri ile görüşerek, branş bazında kullanılan metod ve varsayımları bünyemizde yer alan aktüerya uzmanları ile birlikte değerlendirdik. Ayrıca, seçilen branşların gerçekleşmiş ancak rapor edilmemiş tazminat bedeli karşılıkları için makul aralık tahminleri gerçekleştirerek, Şirket'in kayıtlarında yer alan ilgili tutarlar ile karşılaştırdık.</p> <p>Söz konusu karşılıklar ile ilgili konsolide olmayan finansal tablolarda yer alan açıklamaların yeterliliğini ve doğruluğunu kontrol ettik.</p>



4. Yönetimin ve Üst Yönetimden Sorumlu Olanların Konsolide Olmayan Finansal Tablolara İlişkin Sorumlulukları

Şirket yönetimi; konsolide olmayan finansal tabloların Sigortacılık Muhasebe ve Finansal Raporlama Mevzuatı'na uygun olarak hazırlanmasından, gerçeğe uygun bir biçimde sunumundan ve hata veya hile kaynaklı önemli yanlışlık içermeyecek şekilde hazırlanması için gerekli gördüğü iç kontrolden sorumludur.

Konsolide olmayan finansal tabloları hazırlarken yönetim; Şirket'in sürekliliğini devam ettirme kabiliyetinin değerlendirilmesinden, gerektiğinde süreklilikle ilgili hususları açıklamaktan ve Şirket'i tasfiye etme ya da ticari faaliyeti sona erdirmeye niyeti ya da mecburiyeti bulunmadığı sürece işletmenin sürekliliği esasını kullanmaktan sorumludur.

Üst yönetimden sorumlu olanlar, Şirket'in finansal raporlama sürecinin gözetiminden sorumludur.

5. Bağımsız Denetçinin Konsolide Olmayan Finansal Tabloların Bağımsız Denetimine İlişkin Sorumlulukları

Bir bağımsız denetimde, biz bağımsız denetçilerin sorumlulukları şunlardır:

Amacımız, bir bütün olarak konsolide olmayan finansal tabloların hata veya hile kaynaklı önemli yanlışlık içerip içermediğine ilişkin makul güvence elde etmek ve görüşümüzü içeren bir bağımsız denetçi raporu düzenlemektir. Sigortacılık mevzuatı gereği yürürlükte bulunan bağımsız denetim ilkelerine ilişkin düzenlemelere ve BDS'lere uygun olarak yürütülen bir bağımsız denetim sonucunda verilen makul güvence; yüksek bir güvence seviyesidir ancak, var olan önemli bir yanlışlığın her zaman tespit edileceğini garanti etmez. Yanlışlıklar hata veya hile kaynaklı olabilir. Yanlışlıkların, tek başına veya toplu olarak, konsolide olmayan finansal tablo kullanıcılarının bu tablolara istinaden alacakları ekonomik kararları etkilemesi makul ölçüde bekleniyorsa bu yanlışlıklar önemli olarak kabul edilir.

Sigortacılık mevzuatı gereği yürürlükte bulunan bağımsız denetim ilkelerine ilişkin düzenlemelere ve BDS'lere uygun olarak yürütülen bağımsız denetimin gereği olarak, bağımsız denetim boyunca mesleki muhakememizi kullanmakta ve meslekî şüpheciliğimizi sürdürmekteyiz. Tarafımızca ayrıca:

- Konsolide olmayan finansal tablolardaki hata veya hile kaynaklı “önemli yanlışlık” riskleri belirlenmekte ve değerlendirilmekte; bu risklere karşılık veren denetim prosedürleri tasarlanmakta ve uygulanmakta ve görüşümüze dayanak teşkil edecek yeterli ve uygun denetim kanıtı elde edilmektedir. Hile; muvazaa, sahtekârlık, kasıtlı ihmal, gerçeğe aykırı beyan veya iç kontrol ihlali fiillerini içerebildiğinden, hile kaynaklı önemli bir yanlışlığı tespit edememe riski, hata kaynaklı önemli bir yanlışlığı tespit edememe riskinden yüksektir.
- Şirket'in iç kontrolünün etkinliğine ilişkin bir görüş bildirmek amacıyla değil ama duruma uygun denetim prosedürlerini tasarlamak amacıyla denetimle ilgili iç kontrol değerlendirilmektedir.
- Yönetim tarafından kullanılan muhasebe politikalarının uygunluğu ile yapılan muhasebe tahminleri ile ilgili açıklamaların makul olup olmadığı değerlendirilmektedir.
- Elde edilen denetim kanıtlarına dayanarak Şirket'in sürekliliğini devam ettirme kabiliyetine ilişkin ciddi şüphe oluşturabilecek olay veya şartlarla ilgili önemli bir belirsizliğin mevcut olup olmadığı hakkında ve yönetimin işletmenin sürekliliği esasının kullanılmasının uygunluğu hakkında sonuca varılmaktadır. Önemli bir belirsizliğin mevcut olduğu sonucuna varmamız hâlinde, raporumuzda, konsolide olmayan finansal tablolardaki ilgili açıklamalara dikkat çekmemiz ya da bu açıklamaların yetersiz olması durumunda olumlu görüş dışında bir görüş vermemiz gerekmektedir. Vardığımız sonuçlar, bağımsız denetçi raporu tarihine kadar elde edilen denetim kanıtlarına dayanmaktadır. Bununla birlikte, gelecekteki olay veya şartlar Şirket'in sürekliliğini sona erdirebilir.
- Konsolide olmayan finansal tabloların açıklamaları dâhil olmak üzere, genel sunumu, yapısı ve içeriği ile bu tabloların, temelini oluşturan işlem ve olayları gerçeğe uygun sunumu sağlayacak şekilde yansıtıp yansıtmadığı değerlendirilmektedir.

Diğer hususların yanı sıra, denetim sırasında tespit ettiğimiz önemli iç kontrol eksiklikleri dâhil olmak üzere, bağımsız denetimin planlanan kapsamı ve zamanlaması ile önemli denetim bulgularını üst yönetimden sorumlu olanlara bildirmekteyiz.

Üst yönetimden sorumlu olanlara bildirilen konular arasından, cari döneme ait konsolide olmayan finansal tabloların bağımsız denetiminde en çok önem arz eden konuları yani kilit denetim konularını belirlemekteyiz. Mevzuatın konunun kamuya açıklanmasına izin vermediği durumlarda veya konuyu kamuya açıklamanın doğuracağı olumsuz sonuçların, kamuya açıklamanın doğuracağı kamu yararını aşacağından makul şekilde beklendiği oldukça istisnai durumlarda, ilgili hususun bağımsız denetçi raporumuzda bildirilmemesine karar verebiliriz.

B. Mevzuattan Kaynaklanan Diğer Yükümlülükler

1. 6102 sayılı Türk Ticaret Kanunu'nun ("TTK") 402. Maddesi'nin dördüncü fıkrası uyarınca, Şirket'in 1 Ocak - 31 Aralık 2018 hesap döneminde defter tutma düzeninin, kanun ile şirket esas sözleşmesinin finansal raporlamaya ilişkin hükümlerine uygun olmadığına dair önemli bir hususa rastlanmamıştır.
2. TTK'nın 402. Maddesi'nin dördüncü fıkrası uyarınca, Yönetim Kurulu tarafımıza denetim kapsamında istenen açıklamaları yapmış ve istenen belgeleri vermiştir.

PwC Bağımsız Denetim ve
Serbest Muhasebeci Mali Müşavirlik A.Ş.



Talar Gül, SMMM
Sorumlu Denetçi

İstanbul, 12 Mart 2019

**ALLIANZ SİGORTA ANONİM ŞİRKETİ'NİN
31 ARALIK 2018 TARİHİ İTİBARIYLA HAZIRLANAN FİNANSAL RAPORU**

T.C. Hazine ve Maliye Bakanlığı tarafından yapılan düzenlemeler çerçevesinde yürürlükte bulunan muhasebe ilke ve standartlarına göre 31 Aralık 2018 tarihi itibarıyla hazırlanan konsolide olmayan finansal tablolar ile bunlara ilişkin açıklama ve dipnotların "Sigorta ve Reasürans Şirketleri ile Emeklilik Şirketlerinin Finansal Raporlamaları Hakkında Yönetmelik" hükümlerine ve Şirketimiz muhasebe kayıtlarına uygun olduğunu belirtiriz.

İstanbul, 12 Mart 2019



Arif AYTEKİN
Genel Müdür



Ersin PAK
Mali İşler Genel Müdür Yardımcısı



Ahmet Faruk YEGÜL
Mali İşler Direktörü



Nalan ÖNEY
Aktüer

VARLIKLAR			
	Dipnot	Bağımsız Denetimden Geçmiş Cari Dönem 31 Aralık 2018	Bağımsız Denetimden Geçmiş Önceki Dönem 31 Aralık 2017
I- Cari Varlıklar			
A- Nakit ve Nakit Benzeri Varlıklar	4.2 ve 14	3,023,072,087	2,597,699,895
1- Kasa		-	-
2- Alınan Çekler		-	-
3- Bankalar	14	2,522,335,072	2,224,767,662
4- Verilen Çekler ve Ödeme Emirleri		-	-
5- Banka Garantili ve Üç Aydan Kısa Vadeli Kredi Kartı Alacakları	14	497,409,504	369,392,201
6- Diğer Nakit ve Nakit Benzeri Varlıklar	4.2 ve 14	3,327,511	3,540,032
B- Finansal Varlıklar ile Riski Sigortalılara Ait Finansal Yatırımlar	11	3,029,399,681	2,591,450,553
1- Satılmaya Hazır Finansal Varlıklar	4.2 ve 11	3,005,647,992	2,572,895,404
2- Vadeye Kadar Elde Tutulacak Finansal Varlıklar		-	-
3- Alım Satım Amaçlı Finansal Varlıklar	4.2 ve 11	23,751,689	18,555,149
4- Krediler		-	-
5- Krediler Karşılığı (-)		-	-
6- Riskli Hayat Poliçesi Sahiplerine Ait Finansal Yatırımlar		-	-
7- Şirket Hissesi		-	-
8- Finansal Varlıklar Değer Düşüklüğü Karşılığı (-)		-	-
C- Esas Faaliyetlerden Alacaklar	4.2 ve 12	1,377,061,318	1,230,649,619
1- Sigortacılık Faaliyetlerinden Alacaklar	12	1,329,981,421	1,183,771,899
2- Sigortacılık Faaliyetlerinden Alacaklar Karşılığı (-)	4.2 ve 12	(51,515,218)	(45,525,850)
3- Reasürans Faaliyetlerinden Alacaklar	12	109,874,095	98,654,520
4- Reasürans Faaliyetlerinden Alacaklar Karşılığı (-)	12	(12,365,903)	(7,395,567)
5- Sigorta ve Reasürans Şirketleri Nezdindeki Depolar	12	133,439	166,715
6- Sigortalılara Krediler (İkrazlar)		-	-
7- Sigortalılara Krediler (İkrazlar) Karşılığı (-)		-	-
8- Emeklilik Faaliyetlerinden Alacaklar		-	-
9- Esas Faaliyetlerden Kaynaklanan Şüpheli Alacaklar	12	188,938,095	184,623,205
10- Esas Faaliyetlerden Kaynaklanan Şüpheli Alacaklar Karşılığı	12	(187,984,611)	(183,645,303)
D- İlişkili Taraflardan Alacaklar	4.2,12,45 ve 47	1,418,290	5,890,813
1- Ortaklardan Alacaklar		-	-
2- İştiraklerden Alacaklar		-	-
3- Bağlı Ortaklıklardan Alacaklar		-	-
4- Müşterek Yönetime Tabi Teşebbüslerden Alacaklar		-	-
5- Personelden Alacaklar		-	-
6- Diğer İlişkili Taraflardan Alacaklar	4.2,12,45 ve 47	1,418,290	5,890,813
7- İlişkili Taraflardan Alacaklar Reeskontu (-)		-	-
8- İlişkili Taraflardan Şüpheli Alacaklar		-	-
9- İlişkili Taraflardan Şüpheli Alacaklar Karşılığı (-)		-	-
E- Diğer Alacaklar	12	4,553,094	9,614,485
1- Finansal Kiralama Alacakları		-	-
2- Kazanılmamış Finansal Kiralama Faiz Gelirleri (-)		-	-
3- Verilen Depozito ve Teminatlar		-	-
4- Diğer Çeşitli Alacaklar	12	4,510,761	9,572,152
5- Diğer Çeşitli Alacaklar Reeskontu (-)		-	-
6- Şüpheli Diğer Alacaklar	12	5,324,166	4,506,800
7- Şüpheli Diğer Alacaklar Karşılığı (-)	12	(5,281,833)	(4,464,467)
F- Gelecek Aylara Ait Giderler ve Gelir Tahakkukları		405,171,564	383,688,667
1- Ertelenmiş Üretim Giderleri	17	400,977,732	381,389,257
2- Tahakkuk Etmiş Faiz ve Kira Gelirleri		16,619	16,619
3- Gelir Tahakkukları		-	-
4- Gelecek Aylara Ait Diğer Giderler		4,177,213	2,282,791
G- Diğer Cari Varlıklar		446,536	7,724,426
1- Gelecek Aylar İhtiyacı Stoklar		-	-
2- Peşin Ödenen Vergiler ve Fonlar	12	-	3,598,108
3- Ertelenmiş Vergi Varlıkları		-	-
4- İş Avansları		240,828	61,398
5- Personele Verilen Avanslar		205,708	207,327
6- Sayım ve Tesellüm Noksanları		-	-
7- Diğer Çeşitli Cari Varlıklar	47	-	3,857,593
8- Diğer Cari Varlıklar Karşılığı		-	-
I- Cari Varlıklar Toplamı		7,841,122,570	6,826,718,458

Takip eden dipnotlar konsolide olmayan finansal tabloların tamamlayıcı parçasını oluştururlar.

Allianz Sigorta A.Ş.
31 Aralık 2018 ve 31 Aralık 2017 Tarihleri İtibarıyla
Konsolide Olmayan Ayrıntılı Bilançolar
(Para Birimi aksi belirtilmedikçe Türk Lirası ("TL") olarak ifade edilmiştir.)

VARLIKLAR			
	Dipnot	Bağımsız Denetimden Geçmiş Cari Dönem 31 Aralık 2018	Bağımsız Denetimden Geçmiş Önceki Dönem 31 Aralık 2017
II- Cari Olmayan Varlıklar			
A- Esas Faaliyetlerden Alacaklar		-	-
1- Sigortacılık Faaliyetlerinden Alacaklar		-	-
2- Sigortacılık Faaliyetlerinden Alacaklar Karşılığı (-)		-	-
3- Reasürans Faaliyetlerinden Alacaklar		-	-
4- Reasürans Faaliyetlerinden Alacaklar Karşılığı (-)		-	-
5- Sigorta ve Reasürans Şirketleri Nezdindeki Depolar		-	-
6- Sigortalılara Krediler (İkrazlar)		-	-
7- Sigortalılara Krediler (İkrazlar) Karşılığı (-)		-	-
8- Emeklilik Faaliyetlerinden Alacaklar		-	-
9- Esas Faaliyetlerden Kaynaklanan Şüpheli Alacaklar		-	-
10- Esas Faaliyetlerden Kaynaklanan Şüpheli Alacaklar Karşılığı (-)		-	-
B- İlişkili Taraflardan Alacaklar		-	-
1- Ortaklardan Alacaklar		-	-
2- İştiraklerden Alacaklar		-	-
3- Bağlı Ortaklıklardan Alacaklar		-	-
4- Müşterek Yönetime Tabi Teşebbüslerden Alacaklar		-	-
5- Personelden Alacaklar		-	-
6- Diğer İlişkili Taraflardan Alacaklar		-	-
7- İlişkili Taraflardan Alacaklar Reeskontu (-)		-	-
8- İlişkili Taraflardan Şüpheli Alacaklar		-	-
9- İlişkili Taraflardan Şüpheli Alacaklar Karşılığı (-)		-	-
C- Diğer Alacaklar	12	574,631	52,386
1- Finansal Kiralama Alacakları		-	-
2- Kazanılmamış Finansal Kiralama Faiz Gelirleri (-)		-	-
3- Verilen Depozito ve Teminatlar	12	574,631	52,386
4- Diğer Çeşitli Alacaklar		-	-
5- Diğer Çeşitli Alacaklar Reeskontu (-)		-	-
6- Şüpheli Diğer Alacaklar		-	-
7- Şüpheli Diğer Alacaklar Karşılığı (-)		-	-
D- Finansal Varlıklar	9	547,560,336	547,539,558
1- Bağlı Menkul Kıymetler		-	-
2- İştirakler	9	6,993,113	6,972,335
3- İştirakler Sermaye Taahhütleri (-)		-	-
4- Bağlı Ortaklıklar	9	540,567,223	540,567,223
5- Bağlı Ortaklıklar Sermaye Taahhütleri (-)		-	-
6- Müşterek Yönetime Tabi Teşebbüsler		-	-
7- Müşterek Yönetime Tabi Teşebbüsler Sermaye Taahhütleri (-)		-	-
8- Finansal Varlıklar ve Riski Sigortalılara Ait Finansal Yatırımlar		-	-
9- Diğer Finansal Varlıklar		-	-
10- Finansal Varlıklar Değer Düşüklüğü Karşılığı (-)		-	-
E- Maddi Varlıklar	6	179,726,595	173,456,427
1- Yatırım Amaçlı Gayrimenkuller	6 ve 7	13,625,018	12,740,000
2- Yatırım Amaçlı Gayrimenkuller Değer Düşüklüğü Karşılığı (-)		-	-
3- Kullanım Amaçlı Gayrimenkuller	6	92,299,848	35,125,968
4- Makine ve Teçhizatlar		-	-
5- Demirbaş ve Tesisatlar	6	129,003,055	82,284,717
6- Motorlu Taşıtlar	6	1,686,711	26,500
7- Diğer Maddi Varlıklar (Özel Maliyet Bedelleri Dahil)	6	30,546,064	30,229,293
8- Kiralama Yoluyla Edinilmiş Maddi Varlıklar	6	934,865	965,901
9- Birikmiş Amortismanlar	6	(88,368,966)	(65,432,653)
10- Maddi Varlıklara İlişkin Avanslar (Yapılmakta Olan Yatırımlar Dahil)	6	-	77,516,701
F- Maddi Olmayan Varlıklar	8	61,415,876	62,224,131
1- Haklar	8	201,859,377	165,291,251
2- Şerefiye		-	-
3- Faaliyet Öncesi Döneme Ait Giderler		-	-
4- Araştırma ve Geliştirme Giderleri		-	-
5- Diğer Maddi Olmayan Varlıklar		-	-
6- Birikmiş İtfalar (-)	8	(140,443,501)	(103,067,120)
7- Maddi Olmayan Varlıklara İlişkin Avanslar		-	-
G-Gelecek Yıllara Ait Giderler ve Gelir Tahakkukları		263,063	27,109
1- Ertelemiş Üretim Giderleri		-	-
2- Gelir Tahakkukları		-	-
3- Gelecek Yıllara Ait Diğer Giderler		263,063	27,109
H-Diğer Cari Olmayan Varlıklar		55,591,692	42,737,759
1- Efektif Yabancı Para Hesapları		-	-
2- Döviz Hesapları		-	-
3- Gelecek Yıllar İhtiyacı Stoklar		-	-
4- Peşin Ödenen Vergiler ve Fonlar		-	-
5- Ertelemiş Vergi Varlıkları	21	55,542,349	42,688,416
6- Diğer Çeşitli Cari Olmayan Varlıklar		49,343	49,343
7- Diğer Cari Olmayan Varlıklar Amortismanı (-)		-	-
8- Diğer Cari Olmayan Varlıklar Karşılığı (-)		-	-
II- Cari Olmayan Varlıklar Toplamı		845,132,193	826,037,370
Varlıklar Toplamı		8,686,254,763	7,652,755,828

Takip eden dipnotlar konsolide olmayan finansal tabloların tamamlayıcı parçasını oluştururlar.

YÜKÜMLÜLÜKLER			
III- Kısa Vadeli Yükümlülükler	Dipnot	Bağımsız Denetimden Geçmiş Cari Dönem 31 Aralık 2018	Bağımsız Denetimden Geçmiş Önceki Dönem 31 Aralık 2017
A- Finansal Borçlar	20	-	-
1- Kredi Kuruluşlarına Borçlar		-	-
2- Finansal Kiralama İşlemlerinden Borçlar		-	-
3- Ertelenmiş Finansal Kiralama Borçlanma Maliyetleri (-)		-	-
4- Uzun Vadeli Kredilerin Ana Para Taksitleri ve Faizleri		-	-
5- Çıkarılmış Tahviller (Bonolar) Anapara, Taksit ve Faizleri		-	-
6- Çıkarılmış Diğer Finansal Varlıklar		-	-
7- Çıkarılmış Diğer Finansal Varlıklar İhraç Farkı (-)		-	-
8- Diğer Finansal Borçlar (Yükümlülükler)		-	-
B- Esas Faaliyetlerden Borçlar	4.2 ve 19	304,031,592	239,173,761
1- Sigortacılık Faaliyetlerinden Borçlar	19	237,879,070	172,738,685
2- Reasürans Faaliyetlerinden Borçlar		-	-
3- Sigorta ve Reasürans Şirketlerinden Alınan Depolar	10 ve 19	38,832	53,281
4- Emeklilik Faaliyetlerinden Borçlar		-	-
5- Diğer Esas Faaliyetlerden Borçlar	19 ve 47	66,113,690	66,381,795
6- Diğer Esas Faaliyetlerden Borçlar Borç Senetleri Reeskontu (-)		-	-
C-İlişkili Taraplara Borçlar	19	3,737,349	159,486
1- Ortaklara Borçlar	19 ve 45	48,538	33,614
2- İştiraklere Borçlar		-	-
3- Bağılı Ortaklıklara Borçlar		-	-
4- Müşterek Yönetime Tabi Teşebbüslere Borçlar		-	-
5- Personele Borçlar	19	134,207	102,742
6- Diğer İlişkili Taraplara Borçlar	19,45 ve 47	3,554,604	23,130
D- Diğer Borçlar	4.2 ve 19	75,914,342	96,082,193
1- Alınan Depozito ve Teminatlar		-	-
2- Tedavi Giderlerine İlişkin SGK'ya Borçlar	19	28,677,066	33,566,675
3- Diğer Çeşitli Borçlar	19 ve 47	47,237,276	62,515,518
4- Diğer Çeşitli Borçlar Reeskontu (-)		-	-
E-Sigortacılık Teknik Karşılıkları	17	5,320,370,918	4,656,033,217
1- Kazanılmamış Primler Karşılığı - Net	17	2,275,613,286	2,143,359,098
2- Devam Eden Riskler Karşılığı - Net	17	28,995,763	-
3- Matematik Karşılıklar - Net		-	-
4- Muallak Hasar ve Tazminat Karşılığı - Net	4.2 ve 17	3,007,794,664	2,508,092,901
5- İkramiye ve İndirimler Karşılığı - Net	17	7,967,205	4,581,218
6- Diğer Teknik Karşılıklar - Net		-	-
F- Ödenecek Vergi ve Benzeri Diğer Yükümlülükler İle Karşılıkları	19	86,315,657	51,988,245
1- Ödenecek Vergi ve Fonlar		46,414,515	45,004,834
2- Ödenecek Sosyal Güvenlik Kesintileri		4,082,576	6,983,411
3- Vadesi Geçmiş, Ertelenmiş veya Taksitlendirilmiş Vergi ve Diğer Yükümlülükler		-	-
4- Ödenecek Diğer Vergi ve Benzeri Yükümlülükler		-	-
5- Dönem Karı Vergi ve Diğer Yasal Yükümlülük Karşılıkları	35	110,647,413	183,329,089
6- Dönem Karının Peşin Ödenen Vergi ve Diğer Yükümlülükleri (-)	35	(74,828,847)	(183,329,089)
7- Diğer Vergi ve Benzeri Yükümlülük Karşılıkları		-	-
G- Diğer Risklere İlişkin Karşılıklar	23	107,123,970	102,899,558
1- Kıdem Tazminatı Karşılığı		-	-
2- Sosyal Yardım Sandığı Varlık Açıkları Karşılığı		-	-
3- Maliyet Giderleri Karşılığı	23	107,123,970	102,899,558
H- Gelecek Aylara Ait Gelirler ve Gider Tahakkukları		150,470,341	115,770,925
1- Ertelenmiş Üretim Komisyonları	10 ve 19	149,495,400	114,701,043
2- Gider Tahakkukları		-	-
3- Gelecek Aylara Ait Diğer Gelirler		974,941	1,069,882
I- Diğer Kısa Vadeli Yükümlülükler		-	-
1- Ertelenmiş Vergi Yükümlülüğü		-	-
2- Sayım ve Tesellüm Fazlalıkları		-	-
3- Diğer Çeşitli Kısa Vadeli Yükümlülükler		-	-
III- Kısa Vadeli Yükümlülükler Toplamı		6,047,964,169	5,262,107,385

Takip eden dipnotlar konsolide olmayan finansal tabloların tamamlayıcı parçasını oluştururlar.

Allianz Sigorta A.Ş.
31 Aralık 2018 ve 31 Aralık 2017 Tarihleri İtibarıyla
Konsolide Olmayan Ayrıntılı Bilançolar
(Para Birimi aksi belirtilmedikçe Türk Lirası ("TL") olarak ifade edilmiştir.)

YÜKÜMLÜLÜKLER			
IV- Uzun Vadeli Yükümlülükler	Dipnot	Bağımsız Denetimden Geçmiş Cari Dönem 31 Aralık 2018	Bağımsız Denetimden Geçmiş Önceki Dönem 31 Aralık 2017
A- Finansal Borçlar		-	-
1- Kredi Kuruluşlarına Borçlar		-	-
2- Finansal Kiralama İşlemlerinden Borçlar		-	-
3- Ertelenmiş Finansal Kiralama Borçlanma Maliyetleri (-)		-	-
4- Çıkarılmış Tahviller		-	-
5- Çıkarılmış Diğer Finansal Varlıklar		-	-
6- Çıkarılmış Diğer Finansal Varlıklar İhraç Farkı (-)		-	-
7- Diğer Finansal Borçlar (Yükümlülükler)		-	-
B- Esas Faaliyetlerden Borçlar		-	-
1- Sigortacılık Faaliyetlerinden Borçlar		-	-
2- Reasürans Faaliyetlerinden Borçlar		-	-
3- Sigorta ve Reasürans Şirketlerinden Alınan Depolar		-	-
4- Emeklilik Faaliyetlerinden Borçlar		-	-
5- Diğer Esas Faaliyetlerden Borçlar		-	-
6- Diğer Esas Faaliyetlerden Borçlar Borç Senetleri Reeskontu (-)		-	-
C- İlişkili Tarafra Borçlar	4.2 ve 19	86,090	86,090
1- Ortaklara Borçlar		-	-
2- İştiraklere Borçlar		-	-
3- Bağlı Ortaklıklara Borçlar		-	-
4- Müşterek Yönetime Tabi Teşebbüslere Borçlar		-	-
5- Personele Borçlar		-	-
6- Diğer İlişkili Tarafra Borçlar	4.2,19,45 ve 47	86,090	86,090
D- Diğer Borçlar		-	-
1- Alınan Depozito ve Teminatlar		-	-
2- Tedavi Giderlerine İlişkin SGK'ya Borçlar		-	-
3- Diğer Çeşitli Borçlar		-	-
4- Diğer Çeşitli Borçlar Reeskontu (-)		-	-
E- Sigortacılık Teknik Karşılıkları	17	127,959,252	98,630,626
1- Kazanılmamış Primler Karşılığı - Net		-	-
2- Devam Eden Riskler Karşılığı - Net		-	-
3- Matematik Karşılıkları - Net		-	-
4- Muallak Hasar ve Tazminat Karşılığı - Net		-	-
5- İkramiye ve İndirimler Karşılığı - Net		-	-
6- Diğer Teknik Karşılıkları - Net	17 ve 47	127,959,252	98,630,626
F- Diğer Yükümlülükler ve Karşılıkları		-	-
1- Ödenecek Diğer Yükümlülükler		-	-
2- Vadesi Geçmiş, Ertelenmiş veya Taksitlendirilmiş Vergi ve Diğer Yükümlülükler		-	-
3- Diğer Borç ve Gider Karşılıkları		-	-
G- Diğer Risklere İlişkin Karşılıkları	4.2 ve 23	22,930,965	24,037,227
1- Kıdem Tazminatı Karşılığı	4.2 ve 23	22,930,965	24,037,227
2- Sosyal Yardım Sandığı Varlık Açıkları Karşılığı		-	-
H-Gelecek Yıllara Ait Gelirler ve Gider Tahakkukları	47	-	854,762
1- Ertelenmiş Üretim Komisyonları		-	-
2- Gider Tahakkukları		-	-
3- Gelecek Yıllara Ait Diğer Gelirler	47	-	854,762
I- Diğer Uzun Vadeli Yükümlülükler		-	-
1- Ertelenmiş Vergi Yükümlülüğü		-	-
2- Diğer Uzun Vadeli Yükümlülükler		-	-
IV- Uzun Vadeli Yükümlülükler Toplamı		150,976,307	123,608,705

Takip eden dipnotlar konsolide olmayan finansal tabloların tamamlayıcı parçasını oluştururlar.

Allianz Sigorta A.Ş.
31 Aralık 2018 ve 31 Aralık 2017 Tarihleri İtibarıyla
Konsolide Olmayan Ayrıntılı Bilançolar
(Para Birimi aksi belirtilmedikçe Türk Lirası ("TL") olarak ifade edilmiştir.)

ÖZSERMAYE			
V- Özsermaye	Dipnot	Bağımsız Denetimden Geçmiş Cari Dönem 31 Aralık 2018	Bağımsız Denetimden Geçmiş Önceki Dönem 31 Aralık 2017
A- Ödenmiş Sermaye		647,642,916	647,642,916
1- (Nominal) Sermaye	2.13 ve 15	529,147,564	529,147,564
2- Ödenmemiş Sermaye (-)		-	-
3- Sermaye Düzeltmesi Olumlu Farkları		118,495,352	118,495,352
4- Sermaye Düzeltmesi Olumsuz Farkları (-)		-	-
5- Tescili Beklenen Sermaye		-	-
B- Sermaye Yedekleri	15	(5,618,280)	(9,513,177)
1- Hisse Senedi İhraç Primleri		-	-
2- Hisse Senedi İptal Karları		-	-
3- Sermayeye Ekleneyecek Satış Karları		-	-
4- Yabancı Para Çevirim Farkları		-	-
5- Diğer Sermaye Yedekleri	15	(5,618,280)	(9,513,177)
C- Kar Yedekleri		972,260,776	744,583,292
1- Yasal Yedekler	15	172,600,724	132,333,487
2- Statü Yedekleri		-	-
3- Olağanüstü Yedekler	15	989,009,159	693,290,636
4- Özel Fonlar (Yedekler)		-	-
5- Finansal Varlıkların Değerlemesi	11 ve 15	(191,937,350)	(83,629,074)
6- Diğer Kar Yedekleri	15	2,588,243	2,588,243
D- Geçmiş Yıllar Karları		310,440,240	310,340,948
1- Geçmiş Yıllar Karları		310,440,240	310,340,948
E-Geçmiş Yıllar Zararları (-)		-	-
1- Geçmiş Yıllar Zararları		-	-
F-Dönem Net Karı		562,588,635	573,985,759
1- Dönem Net Karı		562,588,635	573,985,759
2- Dönem Net Zararı (-)		-	-
3- Dağıtım Konu Olmayan Dönem Karı		-	-
Özsermaye Toplamı		2,487,314,287	2,267,039,738
Özsermaye ve Yükümlülükler Toplamı		8,686,254,763	7,652,755,828

Takip eden dipnotlar konsolide olmayan finansal tabloların tamamlayıcı parçasını oluştururlar.

Allianz Sigorta A.Ş.
1 Ocak - 31 Aralık 2018 ve 2017 Hesap Dönemlerine Ait
Konsolide Olmayan Ayrıntılı Gelir Tabloları
(Para Birimi aksi belirtilmedikçe Türk Lirası ("TL") olarak ifade edilmiştir.)

I-TEKNİK BÖLÜM	Dipnot	Bağımsız Denetimden Geçmiş Cari Dönem 31 Aralık 2018	Bağımsız Denetimden Geçmiş Cari Dönem 31 Aralık 2017
A- Hayat Dışı Teknik Gelir		5,020,863,604	5,135,789,635
1- Kazanılmış Primler (Reasürör Payı Düşülmüş Olarak)		4,285,393,633	4,637,648,965
1.1- Yazılan Primler (Reasürör Payı Düşülmüş Olarak)	17 ve 24	4,446,643,584	4,231,551,989
1.1.1- Brüt Yazılan Primler	17 ve 24	5,809,795,566	5,134,074,128
1.1.2- Reasüröre Devredilen Primler	10, 17 ve 24	(1,236,920,759)	(772,411,348)
1.1.3- SGK'ya Aktarılan Primler	4.1, 17 ve 24	(126,231,223)	(130,110,791)
1.2- Kazanılmamış Primler Karşılığında Değişim (Reasürör Payı ve Devreden Kısım Düşülmüş Olarak)	17 ve 29	(132,254,188)	406,096,976
1.2.1- Kazanılmamış Primler Karşılığı	17	(347,398,266)	406,383,956
1.2.2- Kazanılmamış Primler Karşılığında Reasürör Payı	17	210,242,507	74,404,039
1.2.3- Kazanılmamış Primler Karşılığında SGK Payı	17	4,901,571	(74,691,019)
1.3- Devam Eden Riskler Karşılığında Değişim (Reasürör Payı ve Devreden Kısım Düşülmüş Olarak)	17 ve 29	(28,995,763)	-
1.3.1- Devam Eden Riskler Karşılığı	17	(52,605,060)	-
1.3.2- Devam Eden Riskler Karşılığında Reasürör Payı	17	23,609,297	-
2- Teknik Olmayan Bölümden Aktarılan Yatırım Gelirleri		703,804,644	465,451,316
3- Diğer Teknik Gelirler (Reasürör Payı Düşülmüş Olarak)		16,855,532	16,683,795
3.1- Brüt Diğer Teknik Gelirler		16,855,532	16,683,795
3.2- Brüt Diğer Teknik Gelirlerde Reasürör Payı		-	-
4- Tahakkuk Eden Rücu ve Sovtanj Gelirleri		14,809,795	16,005,559
B- Hayat Dışı Teknik Gider		(4,539,411,023)	(4,541,882,833)
1- Gerçekleşen Hasarlar (Reasürör Payı Düşülmüş Olarak)		(3,418,171,900)	(3,376,997,861)
1.1- Ödenen Hasarlar (Reasürör Payı Düşülmüş Olarak)	17 ve 29	(2,918,470,137)	(2,732,922,979)
1.1.1- Brüt Ödenen Hasarlar	17	(3,365,469,667)	(2,967,450,368)
1.1.2- Ödenen Hasarlarda Reasürör Payı	10 ve 17	446,999,530	234,527,389
1.2- Muallak Hasarlar Karşılığında Değişim (Reasürör Payı ve Devreden Kısım Düşülmüş Olarak)	29	(499,701,763)	(644,074,882)
1.2.1- Muallak Hasarlar Karşılığı		(1,336,795,994)	(768,196,039)
1.2.2- Muallak Hasarlar Karşılığında Reasürör Payı		837,094,231	124,121,157
2- İkramiye ve İndirimler Karşılığında Değişim (Reasürör Payı ve Devreden Kısım Düşülmüş Olarak)	17	(3,385,987)	(777,046)
2.1- İkramiye ve İndirimler Karşılığı	17	(3,385,987)	(777,046)
2.2- İkramiye ve İndirimler Karşılığında Reasürör Payı		-	-
3- Diğer Teknik Karşılıklarda Değişim (Reasürör Payı ve Devreden Kısım Düşülmüş Olarak)	17 ve 29	(29,328,626)	(25,771,708)
4- Faaliyet Giderleri	32	(1,029,036,497)	(1,079,080,508)
5- Matematik Karşılıklarda Değişim (Reasürör Payı ve Devreden Kısım Düşülmüş Olarak)		-	-
5.1- Matematik Karşılıklar		-	-
5.2- Matematik Karşılıklarda Reasürör Payı		-	-
6- Diğer Teknik Giderler	47	(59,488,013)	(59,255,710)
6.1- Brüt Diğer Teknik Giderler		(59,488,013)	(59,255,710)
6.2- Brüt Diğer Teknik Giderlerde Reasürör Payı		-	-
C- Teknik Bölüm Dengesi- Hayat Dışı (A - B)		481,452,581	593,906,802
D- Hayat Teknik Gelir		-	-
1- Kazanılmış Primler (Reasürör Payı Düşülmüş Olarak)		-	-
1.1- Yazılan Primler (Reasürör payı Düşülmüş Olarak)		-	-
1.1.1- Brüt Yazılan Primler		-	-
1.1.2- Reasüröre Devredilen Primler		-	-
1.2- Kazanılmamış Primler Karşılığında Değişim (Reasürör Payı ve Devreden Kısım Düşülmüş Olarak)		-	-
1.2.1- Kazanılmamış Primler Karşılığı		-	-
1.2.2- Kazanılmamış Primler Karşılığında Reasürör Payı		-	-
1.3- Devam Eden Riskler Karşılığında Değişim (Reasürör Payı ve Devreden Kısım Düşülmüş Olarak)		-	-
1.3.1- Devam Eden Riskler Karşılığı		-	-
1.3.2- Devam Eden Riskler Karşılığında Reasürör Payı		-	-
2- Hayat Branşı Yatırım Geliri		-	-
3- Yatırımlardaki Gerçekleşmemiş Karlar		-	-
4- Diğer Teknik Gelirler (Reasürör Payı Düşülmüş Olarak)		-	-
4.1- Brüt Diğer Teknik Gelirler		-	-
4.2- Brüt Diğer Teknik Gelirlerde Reasürör Payı		-	-
5- Tahakkuk Eden Rücu Gelirleri		-	-

Takip eden dipnotlar konsolide olmayan finansal tabloların tamamlayıcı parçasını oluştururlar.

Allianz Sigorta A.Ş.
1 Ocak - 31 Aralık 2018 ve 2017 Hesap Dönemlerine Ait
Konsolide Olmayan Ayrıntılı Gelir Tabloları
(Para Birimi aksi belirtilmedikçe Türk Lirası ("TL") olarak ifade edilmiştir.)

I-TEKNİK BÖLÜM	Dipnot	Bağımsız Denetimden Geçmiş Cari Dönem 31 Aralık 2018	Bağımsız Denetimden Geçmiş Cari Dönem 31 Aralık 2017
E- Hayat Teknik Gider		-	-
1- Gerçekleşen Hasarlar (Reasürör Payı Düşülmüş Olarak)		-	-
1.1- Ödenen Tazminatlar (Reasürör Payı Düşülmüş Olarak)		-	-
1.1.1- Brüt Ödenen Tazminatlar		-	-
1.1.2- Ödenen Tazminatlarda Reasürör Payı		-	-
1.2- Muallak Tazminatlar Karşılığında Değişim (Reasürör Payı ve Devreden Kısım Düşülmüş Olarak)		-	-
1.2.1- Muallak Tazminatlar Karşılığı		-	-
1.2.2- Muallak Hasarlar Karşılığında Reasürör Payı		-	-
2- İkramiye ve İndirimler Karşılığında Değişim (Reasürör Payı ve Devreden Kısım Düşülmüş Olarak)		-	-
2.1- İkramiye ve İndirimler Karşılığı		-	-
2.2- İkramiye ve İndirimler Karşılığında Reasürör Payı		-	-
3- Hayat Matematik Karşılığında Değişim (Reasürör Payı ve Devreden Kısım Düşülmüş Olarak)		-	-
3.1- Matematik Karşılıklar		-	-
3.1.1- Aktüeryal Matematik Karşılık		-	-
3.1.2- Kar Payı Karşılığı (Yatırım Riski Poliçe Sahiplerine Ait Poliçeler İçin Ayrılan Karş.)		-	-
3.2- Matematik Karşılığında Reasürör Payı		-	-
3.2.1- Aktüeryal Matematik Karşılıklar Reasürör Payı		-	-
3.2.2- Kar Payı Karşılığı Reasürör Payı (Yatırım Riski Poliçe Sahiplerine Ait Poliçeler İçin Ayrılan Karş.)		-	-
4- Diğer Teknik Karşılıklarda Değişim (Reasürör Payı ve Devreden Kısım Düşülmüş Olarak)		-	-
5- Faaliyet Giderleri		-	-
6- Yatırım Giderleri		-	-
7- Yatırımlardaki Gerçekleşmemiş Zararlar		-	-
8- Teknik Olmayan Bölüme Aktarılan Yatırım Gelirleri		-	-
F- Teknik Bölüm Dengesi- Hayat (D - E)		-	-
G- Emeklilik Teknik Gelir		-	-
1- Fon İşletim Gelirleri		-	-
2- Yönetim Gideri Kesintisi		-	-
3- Giriş Aidatı Gelirleri		-	-
4- Ara Verme Halinde Yönetim Gideri Kesintisi		-	-
5- Özel Hizmet Gideri Kesintisi		-	-
6- Sermaye Tahsis Avansı Değer Artış Gelirleri		-	-
7- Diğer Teknik Gelirler		-	-
H- Emeklilik Teknik Gideri		-	-
1- Fon İşletim Giderleri		-	-
2- Sermaye Tahsis Avansları Değer Azalış Giderleri		-	-
3- Faaliyet Giderleri		-	-
4- Diğer Teknik Giderler		-	-
I- Teknik Bölüm Dengesi- Emeklilik (G - H)		-	-

Takip eden dipnotlar konsolide olmayan finansal tabloların tamamlayıcı parçasını oluştururlar.

Allianz Sigorta A.Ş.
1 Ocak - 31 Aralık 2018 ve 2017 Hesap Dönemlerine Ait
Konsolide Olmayan Ayrıntılı Gelir Tabloları
(Para Birimi aksi belirtilmedikçe Türk Lirası ("TL") olarak ifade edilmiştir.)

II-TEKNİK OLMAYAN BÖLÜM	Dipnot	Bağımsız Denetimden Geçmiş Cari Dönem 31 Aralık 2018	Bağımsız Denetimden Geçmiş Cari Dönem 31 Aralık 2017
C- Teknik Bölüm Dengesi- Hayat Dışı (A-B)		481,452,581	593,906,802
F- Teknik Bölüm Dengesi- Hayat (D-E)		-	-
I - Teknik Bölüm Dengesi- Emeklilik (G-H)		-	-
J- Genel Teknik Bölüm Dengesi (C+F+I)		481,452,581	593,906,802
K- Yatırım Gelirleri	4.2	1,290,491,606	757,285,998
1- Finansal Yatırımlardan Elde Edilen Gelirler	4.2	688,860,573	528,300,672
2- Finansal Yatırımların Nakde Çevrilmesinden Elde Edilen Karlar	4.2	3,855,230	22,823
3- Finansal Yatırımların Değerlemesi	4.2	88,178,801	33,236,425
4- Kambiyo Karları	4.2	394,098,194	86,167,520
5- İştiraklerden Gelirler	4.2	75,652	70,701
6- Bağlı Ortaklıklar ve Müşterek Yönetime Tabi Teşebbüslerden Gelirler	4.2	112,000,000	108,000,000
7- Arazi, Arsa ile Binalardan Elde Edilen Gelirler	4.2	3,423,156	1,487,857
8- Türev Ürünlerden Elde Edilen Gelirler		-	-
9- Diğer Yatırımlar		-	-
10- Hayat Teknik Bölümünden Aktarılan Yatırım Gelirleri		-	-
L- Yatırım Giderleri	4.2	(1,091,803,542)	(648,683,428)
1- Yatırım Yönetim Giderleri - Faiz Dahil		-	-
2- Yatırımlar Değer Azalışları		(15,000)	-
3- Yatırımların Nakde Çevrilmesi Sonucunda Oluşan Zararlar	4.2	(558,288)	(24,064,710)
4- Hayat Dışı Teknik Bölümüne Aktarılan Yatırım Gelirleri	4.2	(703,804,644)	(465,451,316)
5- Türev Ürünler Sonucunda Oluşan Zararlar		-	-
6- Kambiyo Zararları	4.2	(281,637,870)	(58,048,286)
7- Amortisman Giderleri	4.2,6 ve 8	(61,051,785)	(50,867,974)
8- Diğer Yatırım Giderleri		(44,735,955)	(50,251,142)
M- Diğer Faaliyetlerden ve Olağandışı Faaliyetlerden Gelir ve Karlar ile Gider ve Zararlar		(6,904,597)	54,805,476
1- Karşılıklar Hesabı	47	10,822,781	(14,368,054)
2- Reeskont Hesabı	47	(4,665,104)	(721,337)
3- Özellikli Sigortalar Hesabı		729,239	796,928
4- Enflasyon Düzeltmesi Hesabı		-	-
5- Ertelenmiş Vergi Varlığı Hesabı	35	(17,030,406)	66,858,380
6- Ertelenmiş Vergi Yükümlülüğü Gideri	35	-	-
7- Diğer Gelir ve Karlar	47	4,757,625	3,252,737
8- Diğer Gider ve Zararlar	47	(1,233,309)	(721,974)
9- Önceki Yıl Gelir ve Karları	47	432,570	1,562
10- Önceki Yıl Gider ve Zararları	47	(717,993)	(292,766)
N- Dönem Net Karı veya Zararı	37	562,588,635	573,985,759
1- Dönem Karı ve Zararı		673,236,048	757,314,848
2- Dönem Karı Vergi ve Diğer Yasal Yükümlülük Karşılıkları	35	(110,647,413)	(183,329,089)
3- Dönem Net Kar veya Zararı	37	562,588,635	573,985,759
4- Enflasyon Düzeltme Hesabı		-	-

Takip eden dipnotlar konsolide olmayan finansal tabloların tamamlayıcı parçasını oluştururlar.

Allianz Sigorta A.Ş.
1 Ocak - 31 Aralık 2018 ve 2017 Hesap Dönemlerine Ait
Konsolide Olmayan Nakit Akış Tabloları
(Para Birimi aksi belirtilmedikçe Türk Lirası ("TL") olarak ifade edilmiştir.)

	Dipnot	Bağımsız Denetimden Geçmiş Cari Dönem 31 Aralık 2018	Bağımsız Denetimden Geçmiş Cari Dönem 31 Aralık 2017
A. ESAS FAALİYETLERDEN KAYNAKLANAN NAKİT AKIMLARI			
1. Sigortacılık faaliyetlerinden elde edilen nakit girişleri		5,757,935,241	5,301,599,188
2. Reasürans faaliyetlerinden elde edilen nakit girişleri		549,760,704	276,715,934
3. Emeklilik faaliyetlerinden elde edilen nakit girişleri		-	-
4. Sigortacılık faaliyetleri nedeniyle yapılan nakit çıkışı		(4,517,164,234)	(4,263,237,869)
5. Reasürans faaliyetleri nedeniyle nakit çıkışı		(1,374,352,730)	(1,063,212,969)
6. Emeklilik faaliyetleri nedeniyle nakit çıkışı		-	-
7. Esas faaliyetler sonucu oluşan nakit		416,178,981	251,864,284
8. Faiz ödemeleri		-	-
9. Gelir vergisi ödemeleri		(74,828,847)	(158,830,969)
10. Diğer nakit girişleri		21,986,926	5,167,034
11. Diğer nakit çıkışları		(5,420,470)	(5,395,241)
12. Esas faaliyetlerden kaynaklanan net nakit		357,916,590	92,805,108
B. YATIRIM FAALİYETLERİNDEN KAYNAKLANAN NAKİT AKIMLARI			
1. Maddi varlıkların satışı	6	3,667,081	328,191
2. Maddi varlıkların iktisabı	6,8	(60,838,699)	(135,944,329)
3. Mali varlık iktisabı	11	(1,271,074,813)	(539,032,363)
4. Mali varlıkların satışı	11	727,393,306	888,048,841
5. Alınan faizler		725,061,197	498,893,276
6. Alınan temettüleri		112,000,000	108,000,000
7. Diğer nakit girişleri		6,853,084	290,330
8. Diğer nakit çıkışları		(45,309,243)	(325,499,662)
9. Yatırım faaliyetlerinden kaynaklanan/ (kullanılan) net nakit		197,751,913	495,084,284
C. FİNANSMAN FAALİYETLERİNDEN KAYNAKLANAN NAKİT AKIMLARI			
1. Hisse senedi ihracı		-	-
2. Kredilerle ilgili nakit girişleri		-	-
3. Finansal kiralama borçları ödemeleri		-	-
4. Ödenen temettüleri	45	(238,000,000)	(180,000,000)
5. Diğer nakit girişleri		-	-
6. Diğer nakit çıkışları		-	-
7. Finansman faaliyetlerinde kullanılan net nakit		(238,000,000)	(180,000,000)
D. KUR FARKLARININ NAKİT VE NAKİT BENZERLERİNE OLAN ETKİSİ		100,947,747	37,444,821
E. Nakit ve nakit benzerlerinde meydana gelen artış		418,616,250	445,334,213
F. Dönem başındaki nakit ve nakit benzerleri mevcudu	14	2,577,833,327	2,132,499,114
G. Dönem sonundaki nakit ve nakit benzerleri mevcudu	14	2,996,449,577	2,577,833,327

Takip eden dipnotlar konsolide olmayan finansal tabloların tamamlayıcı parçasını oluştururlar.

Allianz Sigorta A.Ş.

1 Ocak - 31 Aralık 2018 ve 2017 Hesap Dönemlerine Ait

Konsolide Olmayan Özsermaye Değişim Tabloları

(Para Birimi aksi belirtilmedikçe Türk Lirası ("TL") olarak ifade edilmiştir.)

Özsermaye Değişim Tablosu - Bağımsız Denetimden Geçmiş - 31 Aralık 2017												
	Dipnot	Sermaye	İşletmenin Kendi Hisse Senetleri	Vartıklarda Değer Artışı	Öz sermaye Enflasyon Düzeltmesi Farkları	Yabancı Para Çevrim Farkları	Yasal Yedekler	Statü Yedekleri	Diğer Yedekler ve Dağıtılmamış Karlar	Net Dönem Karı	Geçmiş Yıllar Karları	Toplam
I - Önceki Dönem Sonu Bakiyesi - 31 Aralık 2016		529,147,564	-	(61,468,340)	118,495,352	-	98,171,443	-	524,061,771	376,155,631	57,493,495	1,642,056,916
II - Muhasebe Politikasındaki Değişiklikler (*)		-	-	-	-	-	-	-	-	94,560,583	158,311,754	252,872,337
III - Yeni Bakiye (I+II) (01/01/2017)		529,147,564	-	(61,468,340)	118,495,352	-	98,171,443	-	524,061,771	470,716,214	215,805,249	1,894,929,253
A - Sermaye Artırımı		-	-	-	-	-	-	-	-	-	-	-
1 - Nakit		-	-	-	-	-	-	-	-	-	-	-
2 - İç Kaynaklardan		-	-	-	-	-	-	-	-	-	-	-
B - İşletmenin Aldığı Kendi Hisse Senetleri		-	-	-	-	-	-	-	-	-	-	-
C - Gelir Tablosunda Yer Almayan Kazanç ve Kayıplar		-	-	-	-	-	-	-	-	-	-	-
D - Finansal Vartıkların Değerlemesi	11 ve 15	-	-	(22,160,734)	-	-	-	-	-	-	(244,324)	(244,324)
E - Yabancı Para Çevrim Farkları		-	-	-	-	-	-	-	-	-	-	-
F - Diğer Kazanç ve Kayıplar	6	-	-	-	-	-	-	310,344	-	-	219,440	529,784
G - Enflasyon Düzeltme Farkları		-	-	-	-	-	-	-	-	573,985,759	-	573,985,759
H - Net Dönem Karı		-	-	-	-	-	-	-	161,993,587	(290,716,214)	94,560,583	-
I - Yedeklere ve Geçmiş Yıllar Zararlarına Transferler	15	-	-	-	-	-	34,162,044	-	-	(180,000,000)	-	(180,000,000)
J - Dağıtılan Temettü		-	-	-	-	-	-	-	-	-	-	-
II - Dönem Sonu Bakiyesi - 31 Aralık 2017		529,147,564	-	(83,629,074)	118,495,352	-	132,333,487	-	686,365,702	573,985,759	310,340,948	2,267,039,738

Özsermaye Değişim Tablosu - Bağımsız Denetimden Geçmiş - 31 Aralık 2018												
	Dipnot	Sermaye	İşletmenin Kendi Hisse Senetleri	Vartıklarda Değer Artışı	Öz sermaye Enflasyon Düzeltmesi Farkları	Yabancı Para Çevrim Farkları	Yasal Yedekler	Statü Yedekleri	Diğer Yedekler ve Dağıtılmamış Karlar	Net Dönem Karı	Geçmiş Yıllar Karları	Toplam
I - Önceki Dönem Sonu Bakiyesi - 31 Aralık 2017		529,147,564	-	(83,629,074)	118,495,352	-	132,333,487	-	686,365,702	573,985,759	310,340,948	2,267,039,738
II - Muhasebe Politikasındaki Değişiklikler (*)		-	-	-	-	-	-	-	-	-	-	-
III - Yeni Bakiye (I+II) (01/01/2018)		529,147,564	-	(83,629,074)	118,495,352	-	132,333,487	-	686,365,702	573,985,759	310,340,948	2,267,039,738
A - Sermaye Artırımı		-	-	-	-	-	-	-	-	-	-	-
1 - Nakit		-	-	-	-	-	-	-	-	-	-	-
2 - İç Kaynaklardan		-	-	-	-	-	-	-	-	-	-	-
B - İşletmenin Aldığı Kendi Hisse Senetleri		-	-	-	-	-	-	-	-	-	-	-
C - Gelir Tablosunda Yer Almayan Kazanç ve Kayıplar		-	-	-	-	-	-	-	-	-	-	-
D - Finansal Vartıkların Değerlemesi	11 ve 15	-	-	(108,308,276)	-	-	-	-	-	-	(120,148)	(120,148)
E - Yabancı Para Çevrim Farkları		-	-	-	-	-	-	-	-	-	-	-
F - Diğer Kazanç ve Kayıplar	6	-	-	-	-	-	-	3,894,898	-	-	219,440	4,114,338
G - Enflasyon Düzeltme Farkları		-	-	-	-	-	-	-	-	562,588,635	-	562,588,635
H - Net Dönem Karı		-	-	-	-	-	-	-	295,718,522	(335,985,759)	-	-
I - Yedeklere ve Geçmiş Yıllar Zararlarına Transferler	15	-	-	-	-	-	40,267,237	-	-	(238,000,000)	-	(238,000,000)
J - Dağıtılan Temettü		-	-	-	-	-	-	-	-	-	-	-
II - Dönem Sonu Bakiyesi - 31 Aralık 2018		529,147,564	-	(191,937,350)	118,495,352	-	172,600,724	-	985,979,122	562,588,635	310,440,240	2,487,314,287

Takip eden dipnotlar konsolide olmayan finansal tabloların tamamlayıcı parçasını oluşturmaktadır.

1. GENEL BİLGİLER

1.1 ANA ŞİRKETİN ADI VE GRUBUN SON SAHİBİ

1923 yılında İstanbul'da kurulmuş olan Allianz Sigorta A.Ş. ("Şirket"), daha önce Şark Sigorta Türk A.Ş. olan şirket unvanını, 28 Temmuz 1998 tarihinde yapılan Olağanüstü Genel Kurulu'nda alınan karar uyarınca Koç Allianz Sigorta A.Ş. olarak değiştirmiştir.

Şirket'in 31 Aralık 2007 itibarıyla sermayedarlarından Koç Holding A.Ş., ve Temel Ticaret ve Yatırım A.Ş. Şirket sermayesinin toplam %47,09'unu temsil eden 94,179,000 TL nominal değerdeki hisse senedini, T.C. Hazine ve Maliye Bakanlığı ve Rekabet Kurumu'nun onayına ve Şirket Yönetim Kurulu'nun 21 Temmuz 2008 tarih ve 2008/13 sayılı kararına istinaden, Allianz SE'ye 247,576,782 Avro bedelle satış yoluyla devretmiştir. Şirket'in 22 Eylül 2008 tarihinde yapılan Olağanüstü Genel Kurul toplantısında, "Koç Allianz Sigorta A.Ş." olan ticari unvanının "Allianz Sigorta A.Ş." olarak değiştirilmesine ve bu amaçla ana sözleşmenin ilgili maddelerinin izin verilen tadil tasarısı uyarınca tadil edilmesine karar verilmiştir. Bu karar İstanbul Ticaret Memurluğu tarafından 7 Ekim 2008 tarihinde tescil edilmiştir.

T.C. Hazine ve Maliye Bakanlığı'nın 2 Temmuz 2018 tarihli onayı ve Şirket Yönetim Kurulu'nun 10 Ağustos 2018 tarihli, 2018/19 sayılı kararı doğrultusunda, Allianz Europe B.V.'nin sahip olduğu, Şirket sermayesinin toplam %31.81'ini temsil eden 168,356,666 nominal değerinde hisse senedinin Allianz Europe B.V.'ye devri 2018 yılı içerisinde gerçekleştirilmiştir.

31 Aralık 2018 tarihi itibarıyla, Şirket sermayesinde doğrudan veya dolaylı hakimiyeti söz konusu olan sermaye grubu Allianz SE'dir.

19 Eylül 2014 tarihinde yapılan Olağanüstü Genel Kurul toplantısında, Şirket'in T.C. Hazine ve Maliye Bakanlığı'nın 25 Temmuz 2014 tarihli ve 70761236-301.08/24251 sayılı izni çerçevesinde Yapı Kredi Sigorta A.Ş.'nin devir alınmak suretiyle ile birleşmesinin ardından, Yapı Kredi Sigorta A.Ş.'nin tüzel kişiliği sona ermiştir.

Şirket'in devir almak suretiyle birleşme işlemlerini tamamladığı Yapı Kredi Sigorta A.Ş.'nin %93.94'ünü temsil eden 95,815,146 nominal değerinde hisse senedi Şirket'in ana ortağı olan Allianz SE tarafından Yapı Kredi Bankası'ndan 12 Temmuz 2013 tarihinde satın alınmıştır.

1.2 KURULUŞUN İKAMETGAHI VE YASAL YAPISI, ŞİRKET OLARAK OLUŞTUĞU ÜLKE VE KAYITLI BÜRONUN ADRESİ (VEYA EĞER KAYITLI BÜRONUN OLDUĞU YERDEN FARKLIYSA, FAALİYETİN SÜRDÜRÜLDÜĞÜ ESAS YER)

Şirket, Türkiye'de tescil edilmiş olup, "Anonim Şirket" statüsünde faaliyet göstermektedir. Şirket Genel Müdürlüğü "Allianz Tower Küçükbakkalköy Mahallesi Kayışdağı Caddesi No:1 Ataşehir İstanbul" adresinde yer almaktadır. Genel Müdürlük haricinde Şirket'in İstanbul, Ankara, İzmir, Adana, Bursa, Antalya, Malatya, Samsun, Denizli ve Kocaeli'nde, bölge müdürlüğü, irtibat bürosu ve şube statüsünde olmak üzere toplam 12 temsilciliği bulunmaktadır.

1.3 İŞLETMENİN FİİLİ FAALİYET KONUSU

Şirket, yangın, nakliyat, kaza, mühendislik, motorlu kara taşıtları, zorunlu trafik, ihtiyari mali mesuliyet, ferdi kaza, sağlık, tarım, kredi ve hukuksal koruma olmak üzere hayat dışı sigortacılığın hemen hemen bütün branşlarında faaliyet göstermektedir.

31 Aralık 2018 tarihi itibarıyla Şirket, 3.688 yetkili ve 40 yetkisiz (31 Aralık 2017: 3.814 yetkili ve 43 yetkisiz) olmak üzere toplam 3.728 acente (31 Aralık 2017: 3.857 acente) ile çalışmaktadır.

1.4 KURULUŞUN FAALİYETLERİNİN VE ESAS ÇALIŞMA ALANLARININ NİTELİKLERİNİN AÇIKLANMASI

Şirket faaliyetlerini 14 Haziran 2007 tarih ve 26552 sayılı Resmi Gazete'de yayımlanan 5684 sayılı Sigortacılık Kanunu ("Sigortacılık Kanunu") ve bu kanuna dayanılarak T.C. Hazine ve Maliye Bakanlığı tarafından yayımlanan diğer yönetmelik ve düzenlemeler çerçevesinde yürütmekte olup; yukarıda 1.3 no'lu dipnotta bahsedilen sigortacılık branşlarında faaliyetlerini sürdürmektedir.

1. GENEL BİLGİLER (DEVAMI)

1.5 KATEGORİLERİ İTİBARIYLA DÖNEM İÇİNDE ÇALIŞAN PERSONELİN ORTALAMA SAYISI

Kategorileri itibarıyla dönem içinde çalışan personelin ortalama sayısı aşağıdaki gibidir:

	31 Aralık 2018	31 Aralık 2017
Üst düzey yöneticiler (*)	26	25
Diğer personel	1,608	1,575
Toplam	1,634	1,600

(*) Şirket'in Yönetim Kurulu başkan ve üyeleri, genel müdür, genel müdür yardımcıları, grup müdürleri ve teftiş kurulu başkanı üst kademe yöneticiler sınıfında gruplanmıştır.

1.6 ÜST YÖNETİME SAĞLANAN ÜCRET VE BENZERİ MENFAATLER

31 Aralık 2018 tarihinde sona eren hesap dönemine ilişkin Yönetim Kurulu başkan ve üyeleriyle genel müdür, genel koordinatör, genel müdür yardımcıları gibi üst düzey yöneticilere sağlanan ücret ve benzeri menfaatlerin toplam tutarı 23,085,682 TL'dir (31 Aralık 2017: 19,378,789 TL).

1.7 FİNANSAL TABLOLARDA; YATIRIM GELİRLERİNİN VE FAALİYET GİDERLERİNİN (PERSONEL, YÖNETİM, ARAŞTIRMA GELİŞTİRME, PAZARLAMA VE SATIŞ, DIŞARIDAN SAĞLANAN FAYDA VE HİZMETLER İLE DİĞER FAALİYET GİDERLERİ) DAĞITIMINDA KULLANILAN ANAHTARLAR

Şirketlerce hazırlanacak olan finansal tablolarda kullanılan anahtara ilişkin usul ve esaslar, T.C. Hazine ve Maliye Bakanlığı tarafından 4 Ocak 2008 tarih ve 2008/1 sayılı "Sigortacılık Hesap Planı Çerçevesinde Hazırlanmakta Olan Finansal Tablolarda Kullanılan Anahtarların Usul ve Esaslarına İlişkin Genelge" çerçevesinde belirlenmiştir.

Söz konusu genelge uyarınca şirketler, T.C. Hazine ve Maliye Bakanlığı tarafından önerilen yöntem veya T.C. Hazine ve Maliye Bakanlığı'ndan onay alınması şartı ile kendi belirleyecekleri bir yöntem ile teknik bölüm faaliyet giderlerini, sigorta bölümlerine dağıtabilirler. Bu çerçevede Şirket, T.C. Hazine ve Maliye Bakanlığı'ndan aldığı onay ile teknik bölüm faaliyet giderlerini "Aktivite Bazlı Maliyetlendirme Sistemi" ile sigorta bölümlerine dağıtmaktadır. Bu sistem direkt maliyetlerin doğrudan, diğer maliyetlerin ise çeşitli değişkenlere göre (kullanılan alan, kişi, poliçe, teklif ve sigortalı adedi) dağıtılmasını öngörmektedir.

Hayat dışı teknik karşılıkları karşılayan varlıkların yatırıma yönlendirilmesinden elde edilen tüm gelirler, teknik olmayan bölümden teknik bölüme aktarılmakta, diğer yatırım gelirleri ise teknik olmayan bölüm altında sınıflandırılmaktadır. T.C. Hazine ve Maliye Bakanlığı'nın, "Sigortacılık Tek Düzen Hesap Planı Çerçevesinde Kullanılmakta Olan Finansal Tablolarda Kullanılan Anahtarların Usul ve Esaslarına İlişkin" 2008/1 sayılı genelgesine göre, şirketlerin hayat dışı teknik karşılıkları karşılayan varlıkların yatırıma yönlendirilmesinden elde edilen tüm gelirleri, teknik olmayan bölümden teknik bölüme aktarılır. Şirket, düzenlemede açıkça belirtildiği üzere; her bir branş için reasürör payı düşülmüş olarak hesaplanan "Net Nakit Akışı" tutarlarının "Toplam Net Nakit Akış" tutarına bölünmesiyle bulunan oranlar nispetinde alt branş dağıtımını yapmaktadır.

Grup şirketleri olan, aynı zamanda sermayelerinde sırasıyla %2 ve %80 oranlarında pay sahipliği bulunan Şirket'in iştirakleri Allianz Hayat ve Emeklilik A.Ş. ve Allianz Yaşam ve Emeklilik A.Ş. ile fiziki alan paylaşımı ve ortak personel kullanımı gibi sebeplerden dolayı direk olarak ayrıştırılamayan bazı ortak masraflar oluşmaktadır. Bu tür ortak masraflar, Şirket ile Allianz Hayat ve Emeklilik A.Ş. ve Allianz Yaşam ve Emeklilik A.Ş. arasında imzalanmış olunan ortak masrafların aralarında paylaşımına ilişkin esasların belirlenmesine yönelik sözleşme çerçevesinde ayrıştırılmaktadır. Bu sözleşme uyarınca taraflar ortak fonksiyon ve faaliyetleri nedeniyle katlanmış oldukları masrafları yine Aktivite Bazlı Maliyetlendirme Sistemini esas alarak aralarında paylaşmaktadır.

1. GENEL BİLGİLER (DEVAMI)

1.8 FİNANSAL TABLOLARIN TEK BİR ŞİRKET Mİ YOKSA ŞİRKETLER GRUBUNU MU İÇERDİĞİ

Konsolide olmayan finansal tablolar tek bir şirketi (Allianz Sigorta A.Ş.) içermektedir. Şirket'in, 31 Aralık 2008 tarih ve 27097 sayılı Resmi Gazete'de yayımlanan "Sigorta ve Reasürans Şirketleri ile Emeklilik Şirketlerinin Konsolide Finansal Tablolarının Düzenlenmesine İlişkin Tebliğ" çerçevesinde hazırlayacağı konsolide finansal tabloları ayrıca yayımlanacaktır.

1.9 RAPORLAYAN İŞLETMENİN ADI VEYA DİĞER KİMLİK BİLGİLERİ VE BU BİLGİDE ÖNCEKİ RAPORLAMA DÖNEMİ SONUNDAN BERİ OLAN DEĞİŞİKLİKLER

Şirket'in Ticaret Unvanı	:	Allianz Sigorta Anonim Şirketi
Şirket'in Genel Müdürlüğü'nün Adresi	:	Allianz Tower Küçükbakkalköy Mahallesi Kayışdağı Caddesi No:1 Ataşehir/İstanbul
Şirket'in elektronik site adresi	:	www.allianz.com.tr

Yukarıda sunulan bilgilerde raporlama dönemi sonundan itibaren herhangi bir değişiklik olmamıştır.

1.10 RAPORLAMA DÖNEMİNDEN SONRAKİ OLAYLAR

1 Ocak - 31 Aralık 2018 ara hesap dönemine ait finansal tablolar 12 Mart 2019 tarihinde Yönetim Kurulu tarafından onaylanmış ve Genel Müdür Arif Aytekin ve Genel Müdür Yardımcısı Ersin Pak tarafından imzalanmıştır.

Raporlama döneminden sonraki olaylara ilişkin açıklamalar 46 no'lu dipnotta detaylı olarak sunulmuştur.

2. ÖNEMLİ MUHASEBE POLİTAKALARININ ÖZETİ

2.1 HAZIRLIK ESASLARI

2.1.1 Finansal tabloların düzenlenmesinde kullanılan temeller ve kullanılan özel muhasebe politikalarıyla ilgili bilgiler

Şirket, 1 Ocak 2008 tarihinden itibaren faaliyetlerini, 14 Temmuz 2007 tarihinde yayımlanan ve 1 Ocak 2008 tarihinde yürürlüğe giren "Sigorta ve Reasürans Şirketleri ile Emeklilik Şirketlerinin Finansal Raporlamaları Hakkında Yönetmelik" doğrultusunda, söz konusu yönetmelik ve Kamu Gözetimi, Muhasebe ve Denetim Standartları Kurumu (eski adıyla Türkiye Muhasebe Standartları Kurulu) tarafından açıklanan Türkiye Finansal Raporlama Standartları ("TFRS") ile T.C. Hazine ve Maliye Bakanlığı tarafından muhasebe ve finansal raporlama esaslarına ilişkin yayımlanan diğer yönetmelik, açıklama ve genelgeler çerçevesinde muhasebeleştirilmektedir.

T.C. Hazine ve Maliye Bakanlığı'nın 18 Şubat 2008 tarih ve 9 sayılı yazısına istinaden 2008 yılında "TMS 1- Finansal Tablolar ve Sunum", "TMS 27-Konsolide ve Konsolide Olmayan Finansal Tablolar", "TFRS 1-TFRS'ye Geçiş" ve "TFRS 4-Sigorta Sözleşmeleri" bu uygulamanın kapsamı dışında tutulmuştur. Bununla birlikte, sigorta şirketlerinin 31 Aralık 2008 tarih ve 27097 sayılı Resmi Gazete'de yayımlanan Sigorta ve Reasürans Şirketleri ile Emeklilik Şirketlerinin Konsolide Finansal Tablolarının Düzenlenmesine İlişkin Tebliği ("Konsolidasyon Tebliği") 30 Haziran 2009 tarihinden itibaren uygulamaları gerekmektedir.

T.C. Hazine ve Maliye Bakanlığı'nın 12 Ağustos 2008 tarihli 2008/36 sayılı "Sigorta ve Reasürans ile Emeklilik Şirketlerinin Bağlı Ortaklık, Birlikte Kontrol Edilen Ortaklık ve İştiraklerdeki Yatırımlarının Bireysel Finansal Tablolarına Yansıtılmasına İlişkin Sektör Duyurusu"nda, bireysel finansal tablo hazırlanması sırasında bağlı ortaklıktaki yatırımların TMS 27'nin 10 uncu maddesinde belirtilen maliyet yöntemine veya TMS 39'a veya TMS 28 de tanımlanan özkaynak yöntemine göre muhasebesinin mümkün olduğu belirtilmiştir. Söz konusu duyurulara paralel olarak, Şirket raporlama dönemi itibarıyla bağlı ortaklığını, varsa değer düşüklüğü ile ilgili karşılıkları ayırmak suretiyle, maliyet yöntemine göre muhasebeleştirmiştir.

2. ÖNEMLİ MUHASEBE POLİTAKALARININ ÖZETİ

2.1 HAZIRLIK ESASLARI (DEVAMI)

2.1.1 Finansal tabloların düzenlenmesinde kullanılan temeller ve kullanılan özel muhasebe politikalarıyla ilgili bilgiler (Devamı)

18 Nisan 2008 tarih ve 26851 sayılı Resmi Gazete’de yayımlanan “Finansal Tabloların Sunumu Hakkında Tebliğ” ve T.C. Hazine ve Maliye Bakanlığı’nın 31 Mayıs 2012 tarihli “Yeni Hesap Kodları ile Finansal Tabloların Sunumuna İlişkin Sektör Duyurusu” ile finansal tabloların önceki dönemlerle ve diğer şirketlerin finansal tabloları ile karşılaştırılmasını teminen, şirketlerin hazırlayacakları finansal tabloların şekil ve içeriği düzenlenmiştir.

Hiperenflasyonist ülkelerde muhasebeleştirme

Türkiye’de faaliyet gösteren şirketlerin finansal tabloları 31 Aralık 2004 tarihi itibarıyla TMS 29 - Yüksek Enflasyonlu Ekonomilerde Finansal Raporlama’ya uygun olarak, TL’nin genel satın alım gücündeki değişimler nedeniyle yapılan düzeltmeleri yansıtabilecek şekilde ifade edilmiştir. TMS 29, yüksek enflasyonlu ekonomilerin para birimi ile hazırlanan finansal tabloların bilanço tarihindeki ölçüm biriminden gösterilmesini ve önceki dönemlere ait bakiyelerin de aynı birimden gösterilmesini öngörmektedir.

T.C. Hazine ve Maliye Bakanlığı’nın 4 Nisan 2005 tarihli ve 19387 numaralı yazısına istinaden Şirket 31 Aralık 2004 tarihli finansal tablolarını Sermaye Piyasası Kurulu’nun 15 Ocak 2003 tarihli ve 25290 sayılı Resmi Gazete’de yayımlanarak yürürlüğe giren “Sermaye Piyasasında Muhasebe Standartları Hakkında Tebliğ”de (“Seri: XI No: 25 Sayılı Tebliğ”) yer alan “Yüksek Enflasyon Dönemlerinde Mali Tabloların Düzeltilmesi” ile ilgili kısımdaki hükümlere göre düzelterek 2005 yılı açılış finansal tablolarını hazırlamıştır. T.C. Hazine ve Maliye Bakanlığı’nın aynı yazısına istinaden 2005 yılı başından itibaren finansal tabloların enflasyona göre düzeltilmesi uygulaması sona ermiştir. Dolayısıyla 31 Aralık 2018 tarihi itibarıyla hazırlanan bilançoda yer alan parasal olmayan varlık ve yükümlülükler ile sermaye dahil özkaynak kalemleri, 31 Aralık 2004 tarihine kadar olan girişlerin 31 Aralık 2004 tarihine kadar enflasyona göre düzeltilmesi bu tarihten sonra oluşan girişlerin ise nominal değerlerden taşınmasıyla hesaplanmıştır.

Diğer muhasebe politikaları

Diğer muhasebe politikalarına ilişkin bilgiler, yukarıda 2.1.1 - *Finansal tabloların düzenlenmesinde kullanılan temeller ve kullanılan özel muhasebe politikalarıyla ilgili bilgiler* kısmında ve bu raporun müteakip bölümlerinde her biri kendi başlığı altında açıklanmıştır.

2.1.2 Geçerli ve raporlama para birimi

İlişikteki finansal tablolar, Şirket’in geçerli ve raporlama para birimi olan TL cinsinden sunulmuştur.

2.1.3 Finansal tablolarda sunulan tutarların yuvarlanma derecesi

TL olarak verilen finansal bilgiler, en yakın tam TL değerine yuvarlanarak gösterilmiştir.

2.1.4 Finansal tabloların düzenlenmesinde kullanılan ölçüm temeli

Finansal tablolar, güvenilir ölçümü mümkün olması durumunda gerçeğe uygun değerleri ile ölçülen alım-satım amaçlı finansal varlıklar ile satılmaya hazır finansal varlıklar hariç yüksek enflasyon döneminin sona erdiği tarih kabul edilen 31 Aralık 2004 tarihine kadar enflasyon muhasebesinin etkilerine göre düzeltilmiş tarihi maliyet esasına göre hazırlanmıştır.

2. ÖNEMLİ MUHASEBE POLİTAKALARININ ÖZETİ (DEVAMI)

2.1 HAZIRLIK ESASLARI (DEVAMI)

2.1.5 Muhasebe politikaları, muhasebe tahminlerinde değişiklikler ve hatalar

Şirket, T.C. Hazine ve Maliye Bakanlığı tarafından 15 Eylül 2017 tarihinde yayımlanan 2017/7 sayılı Muallak Tazminat Karşılığından Kaynaklanan Net Nakit Akışlarının İskonto Edilmesi Hakkındaki 2016/22 Sayılı Genelgede Değişiklik Yapılmasına Dair Genelge çerçevesinde, Genel Sorumluluk ve Kara Araçları Sorumluluk branşları için Sigortacılık Mevzuatı'na göre hesapladığı ve ayırdığı muallak tazminat karşılıklarının oluşturacağı net nakit akışlarını, T.C. Hazine ve Maliye Bakanlığı tarafından 10 Haziran 2016 tarihinde yayımlanan 2016/22 sayılı Muallak Tazminat Karşılığından Kaynaklanan Net Nakit Akışlarının İskonto Edilmesi Hakkında Genelge'de belirtilen esaslara göre iskonto etmiştir. Şirket 2016/22 sayılı Genelge'de belirtildiği üzere, muallak tazminat karşılığının iskonto edilmesi işlemini muhasebe politikası değişikliği olarak değerlendirmiştir.

2.1.6 Karşılaştırmalı bilgiler

Cari dönem finansal tabloların sunumu ile uygunluk sağlaması açısından karşılaştırmalı bilgiler, gerekli görüldüğünde yeniden sınıflandırılmıştır.

2.2 KONSOLİDASYON

T.C. Hazine ve Maliye Bakanlığı tarafından 31 Aralık 2008 tarih ve 27097 sayılı Resmi Gazete'de yayımlanan "Sigorta ve Reasürans Şirketleri ile Emeklilik Şirketlerinin Konsolide Finansal Tablolarının Düzenlenmesine İlişkin Tebliğ" ("Konsolidasyon Tebliği") ile sigorta, reasürans ve emeklilik şirketlerinin; 31 Mart 2009 tarihinden itibaren konsolide finansal tablo yayımlaması istenmektedir. Şirket, 31 Aralık 2018 tarihi itibarıyla hazırlayacağı konsolide finansal tabloları da ayrıca yayımlayacaktır.

2.3 BÖLÜM RAPORLAMASI

Bir faaliyet bölümü, Şirket'in faaliyet gösterdiği iş alanlarının, diğer faaliyet bölümleri ile yapılan işlemlerden doğan hasılat ve harcamalar dahil, hasılat elde eden ve harcama yapabilen ve Yönetim Kurulu (karar almaya yetkili mercii olarak) tarafından faaliyet sonuçları düzenli bir şekilde gözden geçirilen, performansı ölçülen ve finansal bilgileri ayırt edilebilen bir parçasıdır. Şirket'in faaliyet gösterdiği ana coğrafi alan Türkiye olduğu için coğrafi bölümlere göre raporlama ve sadece tek bir raporlanabilir bölüm olarak takip edilen hayat dışı sigortacılık alanında faaliyet gösterdiği için faaliyet alanı bölümlerine göre raporlama sunulmamıştır.

2.4 YABANCI PARA KARŞILIKLARI

İşlemler, Şirket'in geçerli para birimi olan TL olarak kaydedilmektedir. Yabancı para cinsinden gerçekleştirilen işlemler, işlemlerin gerçekleştirildiği tarihlerdeki geçerli olan kurlardan kaydedilmektedir. Raporlama dönemi sonu itibarıyla, yabancı para cinsinden olan parasal varlık ve yükümlülükler, raporlama dönemi sonundaki kurlardan TL'ye çevrilmekte ve çevrim sonucu oluşan çevrim farkları satılmaya hazır finansal varlıkların gerçeğe uygun değer değişimleri üzerinden oluşan kur farkları hariç, sonucun pozitif veya negatif olmasına göre ilişikteki finansal tablolarda kambiyo karları ve kambiyo zararları hesaplarına yansıtılmaktadır.

Parasal varlıklardan satılmaya hazır olarak sınıflandırılmış yabancı para cinsinden finansal varlıkların iskonto edilmiş değerleri üzerinde oluşan kur farkları gelir tablosuna, bu varlıkların gerçeğe uygun değerindeki diğer tüm değişiklikler ve bunlar üzerinde oluşan kur farkları özsermaye içerisinde ilgili hesaplara yansıtılır.

Parasal olmayan finansal varlık ve yükümlülüklerden kaynaklanan kur çevrim farkları ise gerçeğe uygun değer değişikliğinin bir parçası olarak kabul edilir ve söz konusu farklar diğer gerçeğe uygun değer değişikliklerinin takip edildiği hesaplarda yansıtılır.

2. ÖNEMLİ MUHASEBE POLİTAKALARININ ÖZETİ (DEVAMI)

2.5 MADDİ DURAN VARLIKLAR

Kullanım amaçlı arsa ve binalar hariç maddi duran varlıklar, 31 Aralık 2004 tarihine kadar olan dönem için enflasyona göre düzeltilmiş maliyet tutarları ile izlenmektedir. Daha sonraki dönemlerde maddi duran varlıklar için herhangi bir enflasyon düzeltmesi yapılmamış, 31 Aralık 2004 tarihi itibarıyla enflasyona göre endekslenmiş tutarlar maliyet tutarı olarak kabul edilmiştir. 1 Ocak 2005 tarihinden itibaren satın alınan maddi duran varlıklar maliyetlerinden varsa kur farkı gibi tutarlar düşüldükten sonra kalan değerleriyle kayıtlara yansıtılmaktadır.

Kullanım amaçlı arsa ve binalar, mesleki yeterliliğe sahip bağımsız değerlendirme uzmanları tarafından yapılan değerlemelerde belirtilen gerçeğe uygun değerlerinden izlenmektedir. 31 Aralık 2018 tarihi itibarıyla İzmir Gaziemir ilçesinde alınan arsa ve kullanılmakta olan bina maliyet bedeli üzerinden muhasebe kayıtlarına alınmıştır. Binalar yeniden belirlenen değerleri üzerinden birikmiş amortismanlarının indirilmesi suretiyle bulunan değerleriyle finansal tablolara yansıtılmıştır. Yeniden değerlendirme tarihindeki birikmiş amortisman varlığın brüt defter değeri ile netleştirilmiş ve net tutar yeniden değerlendirme sonrasındaki değere getirilmiştir.

Kullanım amaçlı arsa ve binaların taşınan değerlerinde yeniden değerlendirme sonucu meydana gelen artışlar, vergi etkileri netleştirilmiş olarak, bilançoda özsermaye altında yer alan "Diğer Sermaye Yedekleri" hesabına kaydedilmektedir. Gayrimenkul bazında yapılan değerlendirmeler sonucunda bir önceki dönemdeki artışlarına karşılık gelen değer azalışları söz konusu fondan düşülmekteyken; diğer tüm azalışlar ise kar/zarar hesaplarına yansıtılmaktadır. Her hesap döneminde, yeniden değerlendirilmiş tutar üzerinden hesaplanan amortisman ile varlığın yeniden değerlendirme öncesi maliyeti üzerinden ayrılan amortisman arasındaki fark kadar olan tutar "Diğer Sermaye Yedekleri"nden geçmiş yıllar karlarına transfer edilmektedir.

Arsalar için sınırsız ömürleri olması sebebi ile amortisman ayrılmamaktadır. Amortisman, maddi duran varlıkların maliyetleri veya yeniden değerlendirilmiş tutarları üzerinden maddi varlıkların faydalı ömürleri esas alınarak doğrusal amortisman yöntemi kullanılarak ayrılmaktadır.

Maddi duran varlıkların elden çıkarılmasından doğan kazanç ve kayıplar net elden çıkarma hasılatı ile ilgili maddi duran varlığın net defter değerinin arasındaki fark olarak hesaplanmakta ve ilgili dönemin gelir tablosuna yansıtılmaktadır.

Maddi duran varlıklara yapılan normal bakım ve onarım harcamaları gider olarak muhasebeleştirilmektedir.

Maddi duran varlıklar üzerinde rehin, ipotek ve benzeri herhangi bir takyidat bulunmamaktadır. Muhasebe tahminlerinde, cari döneme önemli bir etkisi olan ya da sonraki dönemlerde önemli bir etkisi olması beklenen değişiklik bulunmamaktadır.

Maddi duran varlıklar için ilgili amortisman payları faydalı ömürleri esas alınarak kayıtlı değerleri üzerinden doğrusal amortisman yöntemi kullanılarak hesaplanmaktadır. Maddi duran varlıkların amortismanında kullanılan oranlar ve tahmini ekonomik ömür olarak öngörülen süreler aşağıdaki gibidir:

Maddi Duran Varlıklar	Tahmini Ekonomik Ömür (Yıl)	Amortisman Oranı (%)
Kullanım amaçlı gayrimenkuller	50	2
Demirbaş ve tesisatlar	3-15	7-33
Motorlu taşıtlar	5	20
Diğer maddi varlıklar (özel maliyet bedelleri dahil)	5	33

2. ÖNEMLİ MUHASEBE POLİTAKALARININ ÖZETİ (DEVAMI)

2.5 MADDİ DURAN VARLIKLAR (DEVAMI)

Kullanım amaçlı gayrimenkullerden yatırım amaçlı gayrimenkullere yapılan sınıflamalarda, sınıflama tarihine kadar amortismanına tabi tutulur. Sınıflama tarihi itibarıyla gayrimenkulün defter değeri ile gerçeğe uygun değeri arasında meydana gelecek farklılığı bir yeniden değerlendirme gibi işleme tabi tutar ve meydana gelen değer azalışını ilgili dönemin gelir tablosuna yansıtılır. Sınıflama tarihinde meydana gelen değer artışları özkaynaklara, yeniden değerlendirme fazlası olarak eklenir. Değerleme fazlası dağıtılmamış karlara transfer edilebilir.

2.6 YATIRIM AMAÇLI GAYRİMENKULLER

Yatırım amaçlı gayrimenkuller, kira geliri veya değer artış kazancı ya da her ikisini birden elde etmek amacıyla elde tutulmaktadır.

Yatırım amaçlı gayrimenkuller ilk kayda alınmalarında işlem maliyetleri de dahil edilmek üzere maliyetleri ile ölçülmürlür.

Şirket, yatırım amaçlı gayrimenkullerinin ilk kayıtlara alınmaları sonrası, mesleki yeterliliğe sahip bağımsız değerlendirme uzmanlarının belirlediği gerçeğe uygun değerlerinden finansal tablolarında göstermektedir.

Yatırım amaçlı gayrimenkullerdeki gerçeğe uygun değer değişiklikleri, gelir tablosunda yatırım gelirlerinin altında muhasebeleştirilmektedir.

2.7 MADDİ OLMAYAN DURAN VARLIKLAR

Şirket'in maddi olmayan duran varlıkları bilgi sistemleri ve bilgisayar yazılımlarından oluşmaktadır. Maddi olmayan duran varlıklar TMS 38 - *Maddi Olmayan Duran Varlıkların Muhasebeleştirilmesi Standardı* uyarınca kayıtlara maliyet bedelleri üzerinden alınmaktadır. Maddi olmayan duran varlıkların maliyetleri, 31 Aralık 2004 tarihinden önce aktife giren varlıklar için aktife girdikleri tarihten yüksek enflasyon döneminin sona erdiği tarih kabul edilen 31 Aralık 2004'e kadar geçen süre dikkate alınıp enflasyon düzeltilmesine tabi tutularak daha sonraki tarihteki girişler ise ilk alış bedelleri dikkate alınarak finansal tablolara yansıtılmıştır.

Şirket, maddi olmayan duran varlıklara ilişkin tükenme paylarını, ilgili varlıkların faydalı ömürlerine (3-5 yıl) göre doğrusal amortisman yöntemini kullanarak maliyet değerleri üzerinden ayırmaktadır.

2.8 FİNANSAL VARLIKLAR

Finansal varlıklar; nakit mevcudunu, sözleşmeden doğan ve karşı taraftan nakit veya başka bir finansal varlık edinme veya karşılıklı olarak finansal araçları değiştirme hakkını ya da karşı tarafın sermaye aracı işlemlerini ifade eder. Finansal varlıklar, alım-satım amaçlı finansal varlıklar, vadeye kadar elde tutulacak finansal yatırımlar, satılmaya hazır finansal varlıklar ve kredi ve alacaklar olarak dört grupta sınıflandırılabilir.

Alım-satım amaçlı finansal varlıklar, gerçeğe uygun değerleri üzerinden ölçülmekte ve ölçüm sonucu oluşan kazanç ya da kayıplar kar veya zarara yansıtılmaktadır. Alım-satım amaçlı menkul değerlerin elde tutulması süresince kazanılan faiz gelirleri ile elde etme maliyeti ile ilgili menkul değerlerin gerçeğe uygun değerleri arasındaki fark, gelir tablosunda faiz gelirleri içinde gösterilmekte olup söz konusu finansal varlıkların vadesinden önce elden çıkarılması sonucunda oluşan kazanç veya kayıplar ticari gelir/gider olarak muhasebeleştirilmektedir.

Kredi ve alacaklar, sabit veya belirlenebilir nitelikte ödemelere sahip olan, aktif bir piyasada işlem görmeyen ve borçluya para, mal ve hizmet sağlama yoluyla yaratılan türev olmayan finansal varlıklardır. Şirket'in finansal tablolarında kredi ve alacaklar var ise değer düşüklüğü için ayrılan karşılık tutarı düşülerek, etkin faiz yöntemiyle hesaplanan itfa edilmiş maliyet bedelleri üzerinden ölçülmektedir.

2. ÖNEMLİ MUHASEBE POLİTAKALARININ ÖZETİ (DEVAMI)

2.8 FİNANSAL VARLIKLAR (DEVAMI)

Satılmaya hazır finansal varlıklar, kredi ve alacaklar ve alım-satım amaçlılar dışında kalan finansal varlıklardan oluşmaktadır.

Satılmaya hazır finansal varlıklar maliyet bedelleri üzerinden kayıtlara alınmakta olup, müteakip dönemlerde ilgili finansal varlıkların gerçeğe uygun değerleri üzerinden ölçülmektedir. Satılmaya hazır finansal varlıkların gerçeğe uygun değerlerindeki değişikliklerden kaynaklanan ve ilgili finansal varlıkların etkin faiz yöntemiyle hesaplanan itfa edilmiş maliyet bedelleri ile gerçeğe uygun değerleri arasındaki farkları ifade eden gerçekleşmemiş kazanç ve kayıplar özkaynak kalemleri içerisinde "Finansal Varlıkların Değerlemesi" hesabında gösterilmektedir. Satılmaya hazır finansal varlıkların elden çıkarılması durumunda gerçeğe uygun değer uygulaması sonucunda özkaynak hesaplarında oluşan değer, kar veya zarara aktarılmaktadır. Aktif bir piyasada işlem görmeyen yatırımlar için gerçeğe uygun değer, değerlendirme yöntemleri kullanılarak hesaplanmakta; faiz, vade ve benzeri diğer koşullar bakımından aynı nitelikli piyasalarda işlem gören benzer menkul değerlerin piyasa fiyatları baz alınarak gerçeğe uygun değer tespiti yapılmaktadır. Menkul değerlerin alım ve satım işlemleri teslim tarihinde muhasebeleştirilmektedir.

Bağlı ortaklıklar, Şirket'in bireysel finansal tablolarında, varsa değer düşüklüğü ile ilgili karşılık düşüldükten sonra, maliyet bedelleri ile bireysel finansal tablolara yansıtılmaktadır.

İştirakler, Şirket'in bireysel finansal tablolarında satılmaya hazır finansal varlık olarak sınıflandırılmakta ve teşkilatlanmış piyasalarda işlem görmeyen ve gerçeğe uygun değeri güvenilir bir şekilde belirlenemeyen iştirakler, değer düşüklüğü ile ilgili karşılıklar düşüldükten sonra, maliyet bedelleri ile finansal tablolara yansıtılmaktadır. Allianz Hayat ve Emeklilik A.Ş. değerinin tespitine ilişkin içsel indirgenmiş nakit akım yöntemi kullanarak değerlendirme çalışması gerçekleştirmiş ve değerlendirme sonucu ortaya çıkan değer kayıtlara yansıtılmıştır.

Finansal varlıklar, bu varlıklar üzerindeki sözleşmeye bağlı haklardaki kontrol kaybedildiği zaman kayıtlardan çıkarılır. Bu durum bu hakların gerçekleşmesi, vadesinin dolması veya teslim edilmesi durumunda oluşur.

2.9 VARLIKLARDA DEĞER DÜŞÜKLÜĞÜ

Finansal varlıklarda değer düşüklüğü

Şirket her raporlama döneminde, bir finansal varlık veya finansal varlık grubunun değer düşüklüğüne uğradığına ilişkin ortada tarafsız göstergelerin bulunup bulunmadığı hususunu değerlendirir. Bir finansal varlık ya da finansal varlık grubu, sadece ve sadece ilgili varlığın ilk muhasebeleştirilmesinden sonra bir veya birden fazla zarar/kayıp olayının meydana geldiğine ve söz konusu zarar olayının ilgili finansal varlığın veya varlık grubunun güvenilir bir biçimde tahmin edilebilen gelecekteki tahmini nakit akışları üzerindeki etkisi sonucunda değer düşüklüğüne uğradığına ilişkin tarafsız bir göstergenin bulunması durumunda değer düşüklüğüne uğradığı varsayılır ve değer düşüklüğü zararı oluşur.

Alacaklar, tahsil edilemeyeceğine karşı özel karşılıkları düşüldükten sonraki net tutarlarıyla gösterilmiştir. Kredi ve alacaklar tutarlarının tahsil edilemeyeceğini düzenli incelemeler neticesinde gösteren bir durumun söz konusu olması halinde alacaklar için tahsil edilebileceği tutara kadar özel karşılık ayrılmaktadır. Sermaye araçlarının geri kazanılabilir tutarı o aracın gerçeğe uygun değeridir. Gerçeğe uygun değerleriyle ölçülen borçlanma araçlarının geri kazanılabilir tutarı tahmini gelecekteki nakit akımlarının piyasadaki faiz oranları ile bugünkü değere indirgenmiş halini ifade eder.

Değer düşüklüğü kayıtlara alındıktan sonra oluşan bir olay eğer değer düşüklüğünün geri çevrilmesini nesnel olarak sağlıyorsa değer düşüklüğü geri çevrilir. İtfa edilmiş maliyet ile ölçülen finansal varlıklar ile satılmaya hazır finansal varlık olarak sınıflandırılmış borçlanma senetlerindeki değer düşüklüğünün geri çevrilmesi gelir tablosundan yapılır. Satılmaya hazır finansal varlık olarak sınıflandırılmış sermaye araçlarından oluşan finansal varlıklardaki değer düşüklüğü sonrasında oluşan değer artışları özkaynaklarda muhasebeleştirilir.

2. ÖNEMLİ MUHASEBE POLİTAKALARININ ÖZETİ (DEVAMI)

2.9 VARLIKLARDA DEĞER DÜŞÜKLÜĞÜ (DEVAMI)

Duran varlıklarda değer düşüklüğü

Şirket, her raporlama döneminde varlıklarının değer düşüklüğüne uğramış olabileceğine dair herhangi bir belirtinin bulunup bulunmadığını değerlendirmektedir. Böyle bir belirtinin mevcut olması durumunda ilgili varlığın geri kazanılabilir tutarını TMS 36 - *Varlıklarda Değer Düşüklüğüne İlişkin Türkiye Muhasebe Standardı* çerçevesinde tahmin etmekte ve geri kazanılabilir tutarın ilgili varlığın defter değerinin altında olması durumunda değer düşüklüğü karşılığı ayırmaktadır.

Dönemin reeskont ve karşılık giderleri 47 - Diğer notunda detaylı olarak sunulmuştur.

2.10 TÜREV FİNANSAL ARAÇLAR

Şirket türev işlemlerini, TMS 39 - *Finansal Araçlar: Muhasebe ve Ölçme* standardı hükümleri uyarınca alım-satım amaçlı işlemler olarak sınıflandırmaktadır. Türev finansal araçlar, sözleşme tarihindeki gerçeğe uygun değerleri ile kayıt altına alınmakta ve sonraki raporlama dönemlerinde gerçeğe uygun değerlerinin pozitif veya negatif olmasına göre "alım satım amaçlı finansal varlıklar" veya "diğer finansal borçlar" hesaplarında muhasebeleştirilmektedir. Türev finansal araçlar dolayısı ile gerçekleşen kazanç ve kayıp kar zarar tablosu ile ilişkilendirilmektedir.

2.11 FİNANSAL VARLIKLARIN NETLEŞTİRİLMESİ

Finansal varlıklar ve borçlar, Şirket'in netleştirmeye yönelik bir hakka veya yaptırım gücüne sahip olması ve ilgili finansal aktif ve pasifi net tutarları üzerinden tahsil etme/ödeme niyetinde olması veya ilgili finansal varlığı ve borcu eşzamanlı olarak sonuçlandırma hakkına sahip olması durumlarında bilançoda net tutarları üzerinden gösterilmektedir.

Gelir ve giderler, sadece Türkiye Finansal Raporlama Standartları'nca izin verildiği sürece veya Şirket'in alım satım işlemleri gibi benzer işlemler sonucu oluşan kar ve zararlar için net olarak gösterilmektedir.

2.12 NAKİT VE NAKİT BENZERİ VARLIKLAR

Nakit akış tablolarının hazırlanmasına esas olan "*nakit ve nakit benzerleri*"; Şirket'in serbest kullanımında olan veya bloke olarak tutulmayan kasa, alınan çekler, diğer nakit ve nakit benzeri varlıklar ve vadesiz banka mevduatları ile orijinal vadesi üç aydan kısa olan bankalardaki vadeli mevduatlara yapılan yatırımlar olarak tanımlanmaktadır.

2.13 SERMAYE

31 Aralık 2018 tarihi itibarıyla Şirket'in sermayesinde doğrudan veya dolaylı hakimiyeti söz konusu olan sermaye grubu Allianz Europe SE'dir. 31 Aralık 2018 ve 31 Aralık 2017 tarihleri itibarıyla, Şirket'in sermaye ve ortaklık yapısı aşağıdaki gibidir:

Adı	31 Aralık 2018		31 Aralık 2017	
	Pay Tutarı (TL)	Pay Oranı (%)	Pay Tutarı (TL)	Pay Oranı (%)
Allianz Europe SE	509,088,894	96.21	340,728,345	64.39
Tokio Marine and Nichido Fire Insurance Co. Ltd.	20,000,000	3.78	20,000,000	3.78
Diğer	58,670	0.01	62,551	0.01
Allianz Europe B.V.	-	0.00	168,356,668	31.82
Ödenmiş sermaye	529,147,564	100	529,147,564	100

2. ÖNEMLİ MUHASEBE POLİTAKALARININ ÖZETİ (DEVAMI)

2.13 SERMAYE (DEVAMI)

Dönem içinde yapılan sermaye artırımları ve kaynakları

Yoktur (31 Aralık 2017 : Yoktur).

Sermayeyi temsil eden hisse senetlerine tanınan imtiyazlar

Yoktur (31 Aralık 2017 : Yoktur).

Şirket'te kayıtlı sermaye sistemi

Yoktur (31 Aralık 2017 : Yoktur).

2.14 SİGORTA VE YATIRIM SÖZLEŞMELERİ - SINIFLANDIRMA

Poliçe sahibinin olumsuz etkilenmesine neden olan, önceden tanımlanmış gelecekteki belirsiz bir olayın (sigorta ile teminat altına alınan olay) gerçekleşmesi durumunda, Şirket'in poliçe sahibinin zararını tazmin etmeyi kabul etmek suretiyle önemli bir sigorta riskini kabullendiği sözleşmeler sigorta sözleşmesi olarak sınıflandırılmaktadır. Sigorta riski, finansal risk dışında kalan riskleri kapsamaktadır. Sigorta sözleşmeleri kapsamında alınmış olan bütün primler yazılan primler hesabı altında gelir olarak muhasebeleştirilmektedir.

Değişkeni sözleşmenin taraflarından birine özgü olmayan finansal olmayan bir değişken durumunu hesaba katan belirli bir faiz oranı, finansal araç fiyatı, mal fiyatı, döviz kuru, faiz veya fiyat endeksleri, kredi notu ya da kredi endeksi veya diğer değişkenlerin bir veya daha fazlasındaki yalnızca değişikliklere dayanan ödemeyi yapmayı öngören sözleşmeler yatırım sözleşmeleri olarak sınıflandırılmaktadır.

Raporlama dönemi sonu itibarıyla Şirket'in önceden belirlenmiş bir riski teminat altına alan yatırım sözleşmesi olarak sınıflandırılmış sözleşmesi bulunmamaktadır.

2.15 SİGORTA VE YATIRIM SÖZLEŞMELERİNDE İSTEĞE BAĞLI KATILIM ÖZELLİKLERİ

Sigorta ve yatırım sözleşmelerindeki isteğe bağlı katılım özelliği, garanti edilen faydalara ilaveten, aşağıda yer alan ek faydalara sahip olmaya yönelik sözleşmeye dayalı bir haktır.

- (i) Sözleşmeye dayalı toplam faydaların önemli bir kısmını teşkil etmeye namzet;
- (ii) Tutarı ve zamanlaması sözleşme gereği ihraç edenin takdirinde olan; ve
- (iii) Sözleşme gereği aşağıdakilere dayalı olan:
 - (1) Belirli bir sözleşmeler havuzunun veya belirli bir sözleşme türünün performansına;
 - (2) İhraç eden tarafından elde tutulan belirli bir varlık havuzunun gerçekleşmiş ve/veya gerçekleşmemiş yatırım gelirlerine; veya
 - (3) Sözleşme ihraç eden şirketin, fonun veya başka bir işletmenin kar veya zararına.

Şirket'in raporlama dönemi sonu itibarıyla, isteğe bağlı katılım özelliği olan sigorta veya yatırım sözleşmesi bulunmamaktadır.

2.16 İSTEĞE BAĞLI KATILIM ÖZELLİĞİ OLMAYAN YATIRIM SÖZLEŞMELERİ

Şirket'in raporlama dönemi sonu itibarıyla, isteğe bağlı katılım özelliği olmayan yatırım sözleşmesi bulunmamaktadır.

2. ÖNEMLİ MUHASEBE POLİTAKALARININ ÖZETİ (DEVAMI)

2.17 BORÇLAR

Finansal yükümlülükler; başka bir işletmeye nakit ya da başka bir finansal varlık verilmesini gerektirecek işlemler sonucunda oluşan yükümlülükleri ifade etmektedir. Şirket'in bireysel finansal tablolarında yer alan finansal yükümlülükler, etkin faiz yöntemine göre itfa edilmiş maliyet bedelleri üzerinden gösterilmektedir. Bir finansal yükümlülük ödendiğinde kayıtlardan çıkarılmaktadır.

2.18 VERGİLER

Kurumlar vergisi

Türkiye'de, kurumlar vergisi oranı 2018 yılı için %22'dir (2017: %20). Bu oran, kurumların ticari kazancına vergi yasaları gereğince indirimi kabul edilmeyen giderlerin ilave edilmesi, vergi yasalarında yer alan istisna (iştirak kazançları istisnası gibi) ve diğer indirimlerin (yatırım teşvikleri gibi) sonucu bulunacak vergi matrahına uygulanır. Kar dağıtılmadığı takdirde başka bir vergi ödenmemektedir.

5 Aralık 2017 tarihli Resmi Gazete'de yayımlanarak yürürlüğe giren 7061 sayılı "Bazı Vergi Kanunları İle Diğer Bazı Kanunlarda Değişiklik Yapılmasına Dair Kanun" kapsamında 2018, 2019 ve 2020 yılları için kurumlar vergisi oranı %20'den %22'ye çıkarılmıştır.

Türkiye'deki bir işyeri ya da daimi temsilcisi aracılığı ile gelir elde eden kurumlar ile Türkiye'de yerleşik kurumlara ödenen kar paylarından (temettüler) stopaj yapılmaz. Bunlar dışındaki kurumlara yapılan temettü ödemeleri üzerinde %15 oranında stopaj uygulanır. Dar mükellef kurumlara ve gerçek kişilere yapılan kar dağıtımlarına ilişkin stopaj oranlarının uygulanmasında, ilgili Çifte Vergilendirmeyi Önleme Anlaşmalarında yer alan uygulamalar da göz önünde bulundurulur. Karın sermayeye ilavesi, kar dağıtımı sayılmaz ve stopaj uygulanmaz.

Geçici vergiler o yıl kazançlarının tabi olduğu kurumlar vergisi oranında hesaplanarak ödenir. Yıl içinde ödenen geçici vergiler, o yılın yıllık kurumlar vergisi beyannamesi üzerinden hesaplanan kurumlar vergisine mahsup edilebilmektedir.

Türk vergi mevzuatına göre beyanname üzerinde gösterilen mali zararlar 5 yılı aşmamak kaydıyla dönem kurum kazancından indirilebilirler. Şirket'in 31 Aralık 2018 ve 31 Aralık 2017 tarihleri itibarıyla indirilebilir mali zararları bulunmamaktadır.

En az iki yıl süre ile elde tutulan iştirak hisseleri ile gayrimenkullerin satışından doğan kârların %75'i, Kurumlar Vergisi Kanunu'nda öngörüldüğü şekilde sermayeye eklenmesi veya 5 yıl süreyle özsermaye tutulması şartı ile vergiden istisnadır.

Türkiye'de ödenecek vergiler konusunda vergi otoritesi ile mutabakat sağlamak gibi bir uygulama bulunmamaktadır. Kurumlar vergisi beyannameleri hesap döneminin kapandığı ayı takip eden dördüncü ayın 25'inci günü akşamına kadar bağlı bulunulan vergi dairesine verilir. Bununla beraber, vergi incelemesine yetkili makamlar beş yıl zarfında muhasebe kayıtlarını inceleyebilir ve hatalı işlem tespit edilirse ödenecek vergi miktarları değişebilir.

Ertelenmiş vergi

Ertelenmiş vergi borcu veya varlığı, TMS 12 - Gelir Vergileri standardı uyarınca varlıkların ve borçların finansal tablolarda gösterilen değerleri ile yasal vergi matrahı hesabında dikkate alınan tutarları arasındaki "geçici farklar" üzerinden vergi etkilerinin hesaplanmasıyla belirlenmektedir. Vergi mevzuatına göre varlıkların yada borçların iktisap tarihinde oluşan mali ya da ticari karı etkilemeyen farklar bu hesaplamanın dışında tutulmaktadır.

2. ÖNEMLİ MUHASEBE POLİTAKALARININ ÖZETİ (DEVAMI)

2.18 VERGİLER (DEVAMI)

Ertelenmiş vergi (Devamı)

Hesaplanan ertelenmiş vergi varlıkları ile ertelenmiş vergi yükümlülükleri, finansal tablolarda, sadece Şirket'in cari vergi varlıklarını, cari vergi yükümlülükleri ile netleştirmek için yasal bir hakkı varsa net olarak gösterilmektedir.

Varlıkların değerlemesi sonucu oluşan değerlendirme farkları gelir tablosunda muhasebeleştirilmişse, bunlara ilişkin cari dönem kurumlar vergisi ile ertelenmiş vergi geliri veya gideri de gelir tablosunda muhasebeleştirilmektedir. İlgili varlıkların değerlendirme sonucu oluşan değerlendirme farkları doğrudan doğruya özkaynak hesaplarında muhasebeleştirilmişse, ilgili vergi etkileri de doğrudan özkaynak hesaplarında muhasebeleştirilmektedir.

5 Aralık 2017 tarihli Resmi Gazete'de yayımlanarak yürürlüğe giren 7061 sayılı "Bazı Vergi Kanunları İle Diğer Bazı Kanunlarda Değişiklik Yapılmasına Dair Kanun" kapsamında 2018, 2019 ve 2020 yılları için kurumlar vergisi oranı %20'den %22'ye çıkarılmıştır. Söz konusu kanun kapsamında, 31 Aralık 2018 tarihli finansal tablolarda ertelenmiş vergi varlık ve yükümlülükleri, geçici farkların 2018, 2019 ve 2020 yıllarında vergi etkisi oluşturacak kısmı için %22 vergi oranı ile geçici farkların 2021 ve sonraki dönemlerde vergi etkisi oluşturacak kısmı için ise %20 oranı ile hesaplanmıştır.

Transfer fiyatlandırması

Kurumlar Vergisi Kanunu'nun 13 üncü maddesinin transfer fiyatlandırması yoluyla "örtülü kazanç dağıtımı" başlığı altında transfer fiyatlandırması konusu işlenmekte olup; 18 Kasım 2007 tarihinde yayımlanan "Transfer Fiyatlandırması Yoluyla Örtülü Kazanç Dağıtımı Hakkında Genel Tebliğ"i bu konu hakkında uygulamadaki detayları belirlemiştir.

İlgili tebliğe göre, eğer vergi mükellefleri ilgili kuruluşlarla (kişilerle), fiyatlandırmaları emsallere uygunluk ilkesi çerçevesinde yapılmayan ürün, hizmet veya mal alım ve satım işlemlerine giriyorlarsa, ilgili karlar transfer fiyatlaması yoluyla örtülü bir şekilde dağıtıldığı kanaatine varılacaktır. Bu tarz transfer fiyatlaması yoluyla örtülü kar dağıtımları kurumlar vergisi açısından vergi matrahından indirilemeyecektir.

2.19 ÇALIŞANLARA SAĞLANAN FAYDALAR

Kıdem tazminatı karşılığı

Türk İş Kanunu'na göre, Şirket bir senesini doldurmuş olan ve istifa veya kötü davranış dışındaki sebeplerden Şirket'le ilişkisi kesilen veya hizmet yılını dolduran ve emekliliğini kazanan, askere çağrılan veya vefat eden personeli için kıdem tazminatı ödemekle yükümlüdür. Ödenecek tazminat her hizmet yılı için bir aylık maaş tutarı kadardır ve bu miktar 31 Aralık 2018 tarihi itibarıyla hükümet tarafından belirlenen 5,434 TL (31 Aralık 2017: 4,732 TL) ile sınırlandırılmıştır. Aktüeryal kar/zararlar diğer kapsamlı gelirden ve diğer tüm giderler, kar/zararda hizmet üretim maliyetleri ve genel yönetim giderleri altında muhasebeleştirilmektedir.

Temel varsayım, her yıllık hizmet için belirlenen tavan karşılığının enflasyon ile orantılı olarak artmasıdır. Böylece uygulanan iskonto oranı enflasyonun beklenen etkilerinden arındırılmış gerçek oranı gösterir. Şirket'in kıdem tazminatı karşılığı, 31 Aralık 2018 tarihinde geçerli olan 5,434 TL (31 Aralık 2017: 4,732 TL) üzerinden hesaplanmaktadır.

2. ÖNEMLİ MUHASEBE POLİTAKALARININ ÖZETİ (DEVAMI)

2.19 ÇALIŞANLARA SAĞLANAN FAYDALAR (DEVAMI)

Kıdem tazminatı karşılığı (Devamı)

TMS 19 - *Çalışanlara Sağlanan Faydalar* standardı kıdem tazminatı karşılığı hesaplamasında aktüeryal metotların kullanılmasını gerektirmektedir. 31 Aralık 2018 ve 31 Aralık 2017 tarihleri itibarıyla kullanılan aktüeryal tahminler aşağıdaki gibidir:

	31 Aralık 2018	31 Aralık 2017
İskonto Oranı	%3.78	%2.70
Beklenen Maaş/Tavan Artış Oranı	%12.50	%8.50 / %9.80
Tahmin Edilen İsteğe Bağlı Ayrılma Oranı (Genel Müdürlük) (*)	%1.25 - %15	%1.25 - %15
Tahmin Edilen İsteğe Bağlı Ayrılma Oranı (Satış Personeli) (*)	%1 - %18.50	%1 - %21.50

(*) Şirket, çalışanların geçmiş hizmet süreleri de dikkate alınarak çalışanların kıdemine göre değişen isteğe bağlı ayrılma oranları geçmiş deneyimlerin ve aynı zamanda geleceğe ilişkin beklentilerin hesaba katılmasıyla belirlenmektedir.

Yukarıda belirtilen beklenen maaş/tavan artış oranı ise TCMB'nin yıllık enflasyon tahminlerine göre belirlenmiştir.

Çalışanlara sağlanan diğer faydalar

Şirket, çalışanlarının bir hesap dönemi boyunca sunduğu hizmetler karşılığında ödenmesi beklenen iskonto edilmemiş, çalışanlara sağlanan kısa vadeli faydalar için finansal tablolarında TMS 19 kapsamında karşılık ayırmaktadır (23 no'lu dipnot).

2.20 KARŞILIKLAR

Geçmiş olaylardan kaynaklanan mevcut bir yükümlülüğün bulunması, yükümlülüğün yerine getirilmesinin muhtemel olması ve yükümlülük tutarının güvenilir bir şekilde ölçülebilmesi durumunda söz konusu karşılık muhasebeleştirilmektedir. Karşılıklar, raporlama dönemi sonu itibarıyla yükümlülüğün yerine getirilmesi için yapılacak harcamanın Şirket yönetimi tarafından yapılan en iyi tahminine göre hesaplanır ve etkisinin önemli olduğu durumlarda bugünkü değerine indirmek suretiyle iskonto edilir. Tutarın yeterince güvenilir olarak ölçülemediği ve yükümlülüğün yerine getirilmesi için Şirket'ten kaynak çıkma ihtimalinin bulunmadığı durumlarda söz konusu yükümlülük "koşullu" olarak kabul edilmekte ve dipnotlarda açıklanmaktadır. Koşullu varlıklar geçmiş olaylardan kaynaklanan ve Şirket'in tam anlamıyla kontrolünde bulunmayan, bir veya daha fazla kesin mahiyette olmayan olayın ileride gerçekleşip gerçekleşmemesi ile teyit edilecek olan varlıklardır. Şirket koşullu varlıkları finansal tablolara yansıtılmamaktadır ancak ilgili gelişmelerin finansal tablolarda doğru olarak yansıtılmalarını teminen koşullu varlıklarını sürekli olarak değerlendirmeye tabi tutmaktadır. Ekonomik faydanın Şirket'e girmesinin neredeyse kesin hale gelmesi durumunda ilgili varlık ve buna ilişkin gelir, değişikliğin olduğu dönemin finansal tablolarına dahil edilmekte, ekonomik fayda girişinin muhtemel hale gelmesi durumunda ise söz konusu koşullu varlık finansal tablo dipnotlarında açıklanmaktadır.

Yazılan primler ve hasarlar

Yazılan primler, dönem içinde tanzim edilen poliçelerin yanı sıra geçmiş yıllarda tanzim edilen poliçe primlerinden iptaller, vergiler ve reasürörlere devredilen primler düşüldükten sonra kalan tutarı temsil etmektedir. Yazılan brüt primler üzerinden reasürör firmalara devredilen primler kar/zarar hesaplarında "reasüröre devredilen primler" içerisinde gösterilmek suretiyle muhasebeleştirilmektedir (24 no'lu dipnot).

Hasarlar gerçekleştikçe gider yazılmaktadır. Dönem sonunda rapor edilip henüz fiilen ödenmemiş hasarlar ile gerçekleşmiş ancak rapor edilmemiş hasarlar, muallak hasar ve tazminatlar karşılığı ayrılmak suretiyle giderleştirilmektedir. Muallak ve ödenen hasarların reasürör payları bu karşılıklar içerisinde netleştirilmektedir.

2. ÖNEMLİ MUHASEBE POLİTAKALARININ ÖZETİ (DEVAMI)

2.20 KARŞILIKLAR (DEVAMI)

Rücu, sovtaj ve benzeri gelirler

Tahakkuk etmiş ve hesaben tespit edilmiş muallak tazminat karşılığına ilişkin hesaplamalarda (dosya muallaklarında) tahakkuk etmiş veya tahsil edilmiş rücu, sovtaj ve benzeri gelir kalemler tenzil edilememektedir. Ancak; tahakkuk etmiş rücu, sovtaj ve benzeri gelir kalemleri bilançonun aktif tarafındaki ilgili alacak hesabı altında ve gelir tablosunda muhasebeleştirilmektedir.

Rücu ve sovtaj alacağının veya gelirinin tahakkukunun yapılabilmesi için, halefiyet hakkının kazanılması, tutarın kesin olarak tespit edilmesi ve dönem sonu itibarıyla tahsil edilmemiş olması gerekmektedir. Türk Ticaret Kanunu'na göre halefiyet hakkının kazanılması için ise tazminatın ödenmiş olması gerekmektedir. T.C. Hazine ve Maliye Bakanlığı'nın 20 Eylül 2010 tarihli "Rücu ve Sovtaj Gelirlerine İlişkin 2010/13 sayılı Genelge"si uyarınca, sigorta şirketlerinden ibraname temin edilmesine gerek olmaksızın, sigorta şirketlerinin tazminat ödemesini gerçekleştirerek sigortalılarından ibraname (ödemenin yapıldığına dair banka dekont mektubu) almış olmaları ve karşı sigorta şirketine ya da 3. şahıslara bildirim yapılması kaydıyla, borçlu sigorta şirketinin teminat limitine kadar olan rücu alacakları tahakkuk ettirilebilmektedir. Ancak, söz konusu tutarın tazminat ödemesini takip eden altı ay içerisinde karşı sigorta şirketinden veya dört ay içerisinde 3. şahıslardan tahsil edilememesi durumunda alacak karşılığı ayrılması gerekmektedir.

Diğer yandan, yukarıda açıklanan altı ve dört aylık süreler içinde borçlu sigorta şirketi veya 3. şahıslar ile rücu alacaklarını toplamda oniki ayı aşmayacak şekilde ödeme planına bağlayan bir protokol imzalanması ya da ödeme için çek. senet vs. gibi bir belge alınması halinde, bu alacaklardan sigorta şirketleri için vadesi altı ayı, 3. şahıslar için ise dört ayı aşan ve kabul ve tahsil süreci içinde olan taksitler için karşılık ayrılmasına gerek bulunmamaktadır.

Şirket, raporlama dönemi sonu itibarıyla ilgili düzenleme kapsamında, 90,312,491 TL (31 Aralık 2017: 70,550,718 TL) tutarında net rücu alacağını esas faaliyetlerden alacaklar hesabında göstermiş ve genelgede belirtilen sürelerde tahsil edilemeyen rücu alacaklarına ilişkin olarak 47,241,752 TL (31 Aralık 2017: 38,347,290 TL) tutarında alacak karşılığı ayırmıştır (12 no'lu dipnot).

Ancak, toplamda oniki ayı aşan ödeme planını içeren bir protokol yapılması ya da belge alınması halinde 12 ayı aşan vade veya vadelere isabet eden alacak tutarı için protokol imzalandığı ya da belge alındığı tarihte karşılık ayrılması gerekmektedir. Ayrıca, protokol veya alınan belgede belirtilen ödeme tarihlerine bakılmaksızın, ödeme planına bağlanan alacaklardan tazminatın ödendiği tarihten itibaren 12 aylık süre içinde vadesi gelen taksitlerden herhangi birinin veya tek vade tanınması halinde alacağın tamamının ödenmemesi durumunda mevcut veya kalan ve daha önce karşılık ayrılmamış taksit/alacak tutarlarının tamamı için karşılık ayrılması gerekmektedir.

Rücu talebinin dava/icra yoluyla yapılması halinde ise bu işlemlere başlandığı tarih itibarıyla tahakkuk işlemi yapılacak ve aynı tarih itibarıyla bu tutar için şüpheli alacak karşılığı ayrılmaktadır. Şirket, dava ve icra yoluyla yapılan rücu işlemleri için konservasyonunda kalan kısım için şüpheli alacak karşılığı ayırmak suretiyle 179,980,418 TL (31 Aralık 2017: 176,131,898 TL) tutarındaki net rücu alacağını esas faaliyetten kaynaklanan şüpheli alacaklar hesabında sınıflandırmıştır (12 no'lu dipnot).

Sovtaj gelirinin tahakkuk ettirilebilmesi için, kısmi zarar görmüş malların sigorta bedelinin tamamının tazmin edilmesi ve sonra bu malların sigorta şirketininin mülkiyetine veya ferî zilliyetine geçmesi (sovtaj) halinde bunların satışından elde edilebilecek gelirlerin rücu alacakları gibi ilgili dönemlerde tahakkunun yapılması gerekmektedir. Bu durumda, şirketin ferî zilliyeti altında bulunan malların üçüncü bir kişi (gerçek/tüzel) aracılığı ile satışının yapılması veya sigortalıya bırakılması ya da doğrudan şirket tarafında satışının yapıldığı durumlarında da sovtaj gelirlerinin tahakkuk ettirilmesi ve ödenen tazminatlardan ya da muallak tazminatlardan tenzil edilmemesi gerekmektedir.

2. ÖNEMLİ MUHASEBE POLİTAKALARININ ÖZETİ (DEVAMI)

2.20 KARŞILIKLAR (DEVAMI)

Rücu, sovtaj ve benzeri gelirler (Devamı)

31 Aralık 2018 ve 31 Aralık 2017 tarihlerinde sona eren hesap dönemlerine ilişkin net tahsil edilen rücu ve sovtaj gelirleri branş bazında detayı aşağıdaki gibidir:

	31 Aralık 2018	31 Aralık 2017
Kara araçları	366,129,254	317,472,947
Kara araçları sorumluluk	39,731,302	51,333,319
Yangın ve doğal afetler	4,178,246	4,317,084
Nakliyat	3,411,828	3,465,020
Genel zararlar	265,032	77,408
Hastalık/Sağlık	130,908	16,975
Genel sorumluluk	35,756	23,123
Kaza	29,687	4,614
Su araçları	29,212	5,533
Toplam	413,941,225	376,716,023

31 Aralık 2018 ve 31 Aralık 2017 tarihleri itibarıyla net rücu ve sovtaj tahakkuklarının branş bazında detayı aşağıdaki gibidir:

	31 Aralık 2018	31 Aralık 2017
Kara araçları sorumluluk	38,357,905	29,673,575
Kara araçları	38,930,394	26,991,031
Hastalık/sağlık	3,666,902	8,028,401
Yangın ve doğal afetler	4,678,691	3,534,516
Nakliyat	4,268,956	2,072,190
Genel sorumluluk	409,643	250,510
Kaza	-	495
Toplam	90,312,491	70,550,718

2.21 GELİRLERİN MUHASEBELEŞTİRİLMESİ

Alınan ve ödenen komisyonlar

Sigorta poliçelerinin üretimi ile ilgili aracılarca ödenen komisyon giderleri ile devredilen primler karşılığında reasürörlerden alınan komisyon gelirleri aşağıda 2.24 - *Kazanılmamış primler karşılığı* notunda daha detaylı anlatıldığı üzere; ertelenmiş komisyon giderleri ve ertelenmiş komisyon gelirleri hesaplarında dikkate alınmak suretiyle tahakkuk esasına göre poliçenin ömrü boyunca faaliyet sonuçlarına yansıtılmaktadır.

Faiz gelir ve giderleri

Faiz gelir ve giderleri tahakkuk esasına göre etkin faiz yöntemi kullanılarak muhasebeleştirilmektedir. Etkin faiz, finansal varlık ya da yükümlülüğün ömrü süresince tahmin edilen nakit ödemeleri ve akımlarını defter değerine iskontoleyen orandır. Etkin faiz oranı bir finansal varlık ya da yükümlülüğün kayıtlara alınmasıyla hesaplanmakta ve müteakip olarak değiştirilmemektedir.

Etkin faiz oranı hesaplaması, etkin faizin ayrılmaz bir parçası olan iskonto ve primleri, ödenen ya da alınan ücret ve komisyonları ve işlem maliyetlerini kapsamaktadır. İşlem maliyetleri, finansal bir varlık ya da yükümlülüğün iktisap edilmesi, ihraç edilmesi ya da elden çıkarılması ile direkt ilişkili olan ek maliyetlerdir.

2. ÖNEMLİ MUHASEBE POLİTAKALARININ ÖZETİ (DEVAMI)

2.21 GELİRLERİN MUHASEBELEŞTİRİLMESİ (DEVAMI)

Ticari gelir/gider

Ticari gelir/gider, gerçeğe uygun değer farkı kar veya zarara yansıtılan finansal varlıklar ile satılmaya hazır finansal varlıkların elden çıkarılması sonucu ortaya çıkan kazanç ve kayıpları içermektedir. Ticari gelir ve Ticari gider, ilişikteki finansal tablolarda sırasıyla "Finansal yatırımların nakde çevrilmesinden elde edilen karlar" ve "Yatırımların nakde çevrilmesi sonucunda oluşan zararlar" hesapları içerisinde gösterilmiştir.

Temettü

Temettü gelirleri, ilgili temettüyü elde etme hakkının ortaya çıkması ile muhasebeleştirilmektedir.

2.22 KİRALAMA İŞLEMLERİ

Finansal kiralama yoluyla edinilen maddi duran varlıklar Şirket'in aktifinde varlık, pasifinde ise finansal kiralama işlemlerinden borçlar olarak kaydedilmektedir. Bilançoda varlık ve borç olarak yer alan tutarların tespitinde, varlıkların gerçeğe uygun değerleri ile kira ödemelerinin bugünkü değerlerinden küçük olanı esas alınarak, kiralamadan doğan finansman maliyetleri, kiralama süresi boyunca sabit bir faiz oranı oluşturacak şekilde dönemlere yayılmaktadır.

Finansal kiralama yoluyla edinilen varlıkların değerinde meydana gelmiş düşüş ve varlıklardan gelecekte beklenen yarar, varlığın defter değerinden düşükse, kiralanan varlıklar net gerçekleştirilebilir değeri ile değerlendirilmektedir. Finansal kiralama yoluyla alınan varlıklara, maddi duran varlıklar için uygulanan esaslara göre amortisman hesaplanmaktadır. Faaliyet kiralamalarında yapılan kira ödemeleri kira süresi boyunca, eşit tutarlarda gider kaydedilmektedir.

2.23 KAR PAYI DAĞITIMI

29 Mart 2018 tarihinde gerçekleştirilen Şirket'in Olağan Genel Kurul Toplantısı'nda Şirket'in 2017 yılı faaliyetleri sonucunda oluşan 573,985,759 TL tutarındaki 2017 yılı vergi sonrası karından Türk Ticaret Kanununun 519 uncu maddesi gereğince 19,112,974 TL genel kanuni yedek akçelere kalan 238,000,000 TL brüt temettü ödenmesine ve 2017 bakiye karının olağanüstü yedeklere ayrılmasına karar verilmiştir.

2.24 KAZANILMAMIŞ PRİMLER KARŞILIĞI

28 Temmuz 2010 tarih ve 27655 sayılı Resmi Gazete'de yayımlanarak 31 Aralık 2010 tarihi itibarıyla yürürlüğe girmiş olan değişiklik sonrası "Sigorta ve Reasürans ile Emeklilik Şirketlerinin Teknik Karşılıklarına ve Bu Karşılıkların Yatırılacağı Varlıklara İlişkin Yönetmelik" ("Teknik Karşılıklar Yönetmeliği") uyarınca, kazanılmamış primler karşılığı, yürürlükte bulunan sigorta sözleşmeleri için tahakkuk etmiş primlerin herhangi bir komisyon veya diğer bir indirim yapılmaksızın brüt olarak gün esasına göre ertesi hesap dönemi veya hesap dönemlerine sarkan kısmından oluşmaktadır. Belirli bir bitiş tarihi olmayan emtea nakliyat sigortası sözleşmelerinde, son üç ayda tahakkuk etmiş primlerden sonra kalan tutarın %50'si kazanılmamış primler karşılığı olarak ayrılmaktadır.

Kazanılmamış primler karşılığı, matematik karşılık ayrılan sigorta sözleşmeleri hariç diğer sözleşmeler için ayrılmaktadır. Yıllık veya bir yıldan kısa süreli aralıklarla yenilenen sigorta teminatı içeren bir yıldan uzun süreli sigorta sözleşmelerinin yıllık sigorta teminatına karşılık gelen primleri için de kazanılmamış primler karşılığı hesaplanmaktadır.

Teknik Karşılıklar Yönetmeliği uyarınca, kazanılmamış primler karşılığının hesaplanması sırasında, sigorta teminatının başladığı gün ile bitiş günü yarım gün olarak dikkate alınır ve buna göre hesaplama yapılmaktadır.

Teknik Karşılıklar Yönetmeliği uyarınca döviz endeksli sigorta sözleşmelerine ilişkin kazanılmamış primler karşılığının hesabı sırasında, sigorta sözleşmesinde ayrıca bir kur belirtilmemişse ilgili primin tahakkuk tarihindeki Türkiye Cumhuriyet Merkez Bankası'nın Resmî Gazete'de ilan ettiği döviz satış kurları dikkate alınmaktadır.

2. ÖNEMLİ MUHASEBE POLİTAKALARININ ÖZETİ (DEVAMI)

2.25 DEVAM EDEN RİSKLER KARŞILIĞI

Teknik Karşılıklar Yönetmeliği kapsamında, şirketler, kazanılmamış primler karşılığını ayırırken yürürlükte bulunan sigorta sözleşmeleri dolayısıyla ortaya çıkabilecek hasar ve tazminatların ilgili sözleşmeler için ayrılmış kazanılmamış primler karşılığından fazla olma ihtimaline karşı, her hesap dönemi itibarıyla, son 12 ayı kapsayacak şekilde yeterlilik testi yapmak zorundadır. Bu test yapılırken, net kazanılmamış primler karşılığının beklenen net hasar prim oranı ile çarpılması gerekmektedir. Beklenen net hasar prim oranı, gerçekleşmiş hasarların (muallak tazminatlar (net) + ödenen tazminatlar (net) - devreden muallak tazminatlar (net)) kazanılmış prime (yazılan primler (net) + devreden kazanılmamış primler karşılığı (net) - kazanılmamış primler karşılığı (net)) bölünmesi suretiyle bulunur. Kazanılmış primlerin hesaplamasında; devreden kazanılmamış primler karşılığı ile ilgili dönemin kazanılmamış primler karşılığı içinde net olarak gösterilen aracılara ödenen komisyonlar ile reasürörlerden alınan komisyonların ertelenen kısımları dikkate alınmaz. Bu hesaplama göre her ana branş için beklenen hasar prim oranının %95'in üzerinde olması halinde, %95'i aşan oranın net kazanılmamış primler karşılığı ile çarpılması sonucunda bulunan tutar net devam eden riskler karşılığı; %95'i aşan oranın brüt kazanılmamış primler karşılığı ile çarpılması sonucunda bulunan tutar brüt devam eden riskler karşılığı olarak finansal tablolara yansıtılır, Brüt tutar ile net tutar arasındaki fark ise reasürör payı olarak dikkate alınır.

Ayrıca, T.C. Hazine ve Maliye Bakanlığı tarafından yayımlanan 11 Kasım 2016 tarih ve 2016/37 no'lu "Devam Eden Riskler Karşılığına İlişkin Genelge" ("2016/37 no'lu Genelge") ile sigorta şirketlerine Kara Araçları, Kara Araçları Zorunlu Mali Mesuliyet ve Genel Sorumluluk branşlarında devam eden riskler karşılığı hesaplamasında kullanılacak brüt hasar prim oranını, kaza yılı esas alınarak cari dönem dahil son yılın her üçer aylık dönemi için (endirekt işler de dahil) bulunan nihai hasar tutarının, kazanılmış prime bölünmesi suretiyle hesaplama imkanı tanınmıştır. Şirket, 31 Aralık 2018 tarihi itibarıyla 2016/37 no'lu genelgede belirtilen yöntemi kullanmamış, her ana branş için beklenen hasar prim oranının %95'in üzerinde olması halinde, %95'i aşan oranın kazanılmamış primler karşılığı ile çarpılması sonucunda bulunan tutarı devam eden riskler karşılığı olarak muhasebeleştirmiştir.

T.C. Hazine ve Maliye Bakanlığı tarafından yayımlanan 10 Haziran 2016 tarihli ve 2016/22 sayılı "Muallak Tazminat Karşılığından Kaynaklanan Net Nakit Akışlarının İskonto Edilmesi Hakkında Genelge" ve T.C. Hazine ve Maliye Bakanlığı'nın 15 Eylül 2017 tarihli 2017/7 sayılı "Muallak Tazminat Karşılığından Kaynaklanan Net Nakit Akışlarının İskonto Edilmesi Hakkındaki 2016/22 Sayılı Genelgede Değişiklik Yapılmasına Dair Genelge" uyarınca Şirket, uygulamış olduğu iskonto işlemi sonrası hesapladığı muallak tazminat karşılıkları ile devam eden riskler karşılığı hesaplamalarını geriye dönük revize etmiştir. Şirket'in 31 Aralık 2018 tarihi itibarıyla net devam eden riskler karşılığı 28,955,763 TL'dir (31 Aralık 2017: Yoktur).

2.26 MUALLAK TAZMİNAT KARŞILIĞI

Teknik Karşılıklar Yönetmeliği uyarınca, tahakkuk etmiş ve hesaben tespit edilmiş muallak tazminat karşılığının hesaplanması sırasında; hesaplanmış veya tahmin edilmiş eksper, bilirkişi, danışman, dava ve haberleşme giderleri de dahil olmak üzere tazminat dosyalarının tekemmülü için gerekli tüm gider payları dikkate alınıp ve ilgili hesaplamalarda rücu, sovtaj ve benzeri gelir kalemleri tenzil edilememektedir.

Teknik Karşılıklar Yönetmeliği'nin "Muallak tazminat karşılığı" başlıklı 7'nci maddesine göre şirket, tahakkuk etmiş ve hesaben tespit edilmiş ancak daha önceki hesap dönemlerinde veya cari hesap döneminde fiilen ödenmemiş tazminat bedelleri veya bu bedel hesaplanmamış ise tahmini bedelleri ile gerçekleşmiş ancak rapor edilmemiş tazminat bedelleri (IBNR) için muallak tazminat karşılığı ayırmak zorundadır.

Hesap dönemlerinden önce meydana gelmiş ancak bu tarihlerden sonra ihbar edilmiş tazminatlar, gerçekleşmiş ancak rapor edilmemiş tazminat bedelleri olarak kabul edilmektedir.

2. ÖNEMLİ MUHASEBE POLİTAKALARININ ÖZETİ (DEVAMI)

2.26 MUALLAK TAZMİNAT KARŞILIĞI (DEVAMI)

Şirket T.C. Hazine ve Maliye Bakanlığı tarafından 5 Aralık 2014 tarihinde yayımlanan "Muallak Tazminat Karşılığına İlişkin Genelge (2014/16)"ye dayanarak gerçekleşmiş ancak rapor edilmemiş tazminat karşılığı tutarlarını ana branşlar bazında en uygun metodları seçerek belirlemiştir.

T.C. Hazine ve Maliye Bakanlığı'nın 2011/18 sayılı genelgesi uyarınca; Zorunlu Trafik, Zorunlu Karayolu Taşımacılık Mali Sorumluluk ve Otobüs Zorunlu Koltuk Ferdi Kaza branşlarına ait aktüeryal zincirleme merdiven metodu ile hesaplanan gerçekleşmiş ancak rapor edilmemiş tazminat karşılığı hesaplanmasında, tedavi giderlerine ilişkin ödenen tazminatlar, muallak tazminatlar ve tahsil edilen rücu, sovtaj ve benzeri gelirler hakkındaki tüm veriler hariç tutulmuştur.

Gerçekleşmiş ancak rapor edilmemiş tazminat karşılığı hesaplamaları brüt tutarlar üzerinden yapılmış ve Şirket'in yürürlükte bulunan veya ilgili reasürans anlaşmalarına bağlı olarak net tutarlara ulaşılmıştır. Gerçekleşmiş ancak rapor edilmemiş tazminat karşılığı hesaplaması sonucu ulaşılan brüt tutarın netleştirilmesi amacıyla tüm branşlar için aynı yöntem uygulanmıştır. Buna göre; her bir kaza dönemi için hesaplanan brüt gerçekleşmiş ancak rapor edilmemiş tazminat karşılığı tutarı, ilgili kaza dönemlerine ait uğranılan hasardan elde edilen konservasyon oranı ile çarpılarak net gerçekleşmiş ancak rapor edilmemiş tazminat karşılığı tutarı belirlenmiştir. Yöntem tüm branşlar için ayrı ayrı uygulanmıştır. Şirket, raporlama dönemi sonu itibarıyla, en iyi tahmin yöntemleri doğrultusunda hesaplanan gerçekleşmiş ancak rapor edilmemiş tazminat bedelleri ile ilgili olarak konsolide olmayan finansal tablolarında 1,331,200,514 TL tutarında net muallak tazminat karşılığı ayırmıştır (31 Aralık 2017: 1,149,215,401 TL) (17 no'lu dipnot).

Şirket, 2014/16 sayılı "Muallak Tazminat Karşılığına İlişkin Genelge"ye istinaden gerçekleşmiş ancak rapor edilmemiş tazminat karşılığı hesabını en iyi tahmin yöntemlerine dayanarak yürütmektedir. Kullanılan yöntemler dahilinde Yangın ve Doğal Afetler, Genel Sorumluluk ve Nakliyat branşında bir adet ve Genel Zararlar branşından iki adet büyük hasar dosyası, hasar gelişimini bozması nedeniyle analiz dışında bırakılmıştır. Bununla birlikte, Yangın ve Doğal Afetler branşı ile Kara Araçları branşında 18 ve 27 Temmuz 2017'de yaşanan dolu olayına ait hasarları ile yine Yangın ve Doğal Afetler branşında 2016 yılı içinde oluşan terör olaylarına ilişkin hasarlar, hasar gelişimini bozması nedeniyle analizlerin dışında bırakılmıştır.

Şirket, Zorunlu Trafik branşı dahilinde, özellikle bedeni hasarlarda son yıllarda gözlemlenen hasar gelişim hızı, davalaşma oranı, ortalama hasar tutarı gibi etkenlerdeki geçmiş dönemlere kıyasla farklılaşmanın etkisini en iyi hasar tahminlerine yansıtılabilmek amacıyla, bedeni ve maddi hasarlar için ayrı nihai hasar tahminleri yürütmüştür. Bedeni hasarlar için yapılan tahminlerde Frekans-Şiddet, Bornhuetter-Ferguson ve gelişim faktörü yöntemlerinin kombinasyonu temel alınmıştır. Maddi hasarlar için ise, uğranılan hasar temelli gelişim faktörü yöntemi dikkate alınmıştır.

T.C. Hazine ve Maliye Bakanlığı tarafından 11 Temmuz 2017 tarih ve 30121 sayılı Resmi Gazete'de yayınlanarak yürürlüğe giren yönetmelik uyarınca; "Riskli Sigortalılar Havuzu" ("Havuz") uygulamasına istinaden Şirket, havuz kapsamındaki poliçelerden kaynaklanan gerçekleşmiş ancak rapor edilmemiş tazminat bedelleri için en iyi tahmin yöntemlerini kullanarak hesapladığı hasar prim oranı ile ayrıca muallak tazminat karşılığı ayırmaktadır.

Uzun kuyruklu bir branş olan Genel Sorumluluk branşında ise, Tıbbi Kötü Uygulamaya İlişkin Zorunlu Mali Sorumluluk branşı ve diğer sorumluluk branşları ayrı analiz edilmiş, her iki kırılım için de Bornhuetter-Ferguson ve gelişim faktörü temelli yöntemler ile nihai hasar tahminleri yürütülmüştür. Faaliyet gösterilen diğer branşlarda kullanılan yöntemler ağırlıklı olarak uğranılan hasar temelli gelişim faktörü yöntemi olup, gerekli görülen branş ve kaza dönemleri için Bornhuetter-Ferguson yöntemi de dikkate alınmıştır.

2. ÖNEMLİ MUHASEBE POLİTAKALARININ ÖZETİ (DEVAMI)

2.26 MUALLAK TAZMİNAT KARŞILIĞI (DEVAMI)

Şirket, 2016/11 sayılı "Muallak Tazminat Karşılığına İlişkin Genelgede (2014/16) Değişiklik Yapılmasına İlişkin Genelge"de yapılan açıklamaya istinaden 31 Aralık 2015 tarihinden itibaren %100 geçiş oranı kullanmakta olup tüm branşlarda en iyi hasar tahmininin tamamını finansal tablolara yansıtmıştır.

17 Haziran 2013 tarihli ve 2013/13 sayılı, "AZMM'ye Esas Dosyaların Geçmişe Dönük Olarak Güncellenmesi Hakkında Sektör Duyurusu" ile Yargıtay tarafından verilen son kararlar sonucu şirketlerin Zorunlu Trafik Sigortası Branşında bedeni hasarlara ilişkin olarak mali yükümlülüklerinin arttığı belirtilmiş, aynı sektör duyurusu ile muallak hasar tutarlarında yapılacak güncellenmenin AZMM hesaplamasındaki geçmiş verilerin oluşturduğu serinin bozulmasını ve dolayısıyla yanlış gerçekleşmiş ancak rapor edilmemiş tazminat karşılığı ayrılmasının önüne geçilmesi için 2011/1 sayılı genelge ile verilerin geriye dönük güncellenmesine imkan tanıdığı hatırlatılmıştır. Diğer taraftan 17 Temmuz 2012 tarih ve 28356 sayılı Resmi Gazetede yayımlanan "Sigorta ve Reasürans ile Emeklilik Şirketlerinin Teknik Karşılıklarına ve Bu Karşılıkların Yatırılacağı Varlıklara İlişkin Yönetmelikte Değişiklik Yapılmasına Dair Yönetmelik" ile tutarı belirsiz alacak davalarında, yeterli belge bulunmadığı için şirket açısından tutarın bilinebilir olmaması halinde, bahse konu belge ve raporlar hazırlanana kadar, şirketin en az üç yıllık geçmiş istatistiklerine göre yapacağı en iyi tahmine göre muallak tazminat karşılığı ayrılması hükme bağlanmıştır.

Şirket, 17 Haziran 2013 tarihli ve 2013/13 sayılı "AZMM'ye Esas Dosyaların Geçmişe Dönük Olarak Güncellenmesi Hakkında Sektör Duyurusu"na istinaden ihtiyatlılık ilkesi gereği ve 17 Temmuz 2012 tarih ve 28356 sayılı Resmi Gazetede yayımlanan "Sigorta ve Reasürans ile Emeklilik Şirketlerinin Teknik Karşılıklarına ve Bu Karşılıkların Yatırılacağı Varlıklara İlişkin Yönetmelikte Değişiklik Yapılmasına Dair Yönetmelik" de belirtilen şekilde, bedeni hasarlara ilişkin tutarı belirsiz alacak davalarının tutarları ve diğer davalı dosyaların mahkeme masrafları için 31 Aralık 2013 tarihi itibarıyla muallak tazminat güncellemesi yapmıştır.

Teknik Karşılıklar Yönetmeliği uyarınca yeni faaliyete başlayan branşlar ve hasar adedi yetersizliği ile ilgili olarak aktüerler tarafından belirlenmiş muallak tazminatlar karşılıklarının yeterliliğinin ölçülmesi haricinde sigorta ve reasürans ile emeklilik şirketleri mali yıl sonlarında muallak tazminat karşılığı yeterlilik testi yapmak zorunluluğu kaldırılmıştır. Bu nedenle Şirket, 31 Aralık 2018 tarihi itibarıyla tüm branşlarda muallak tazminat karşılığı yeterlilik testi yapmamıştır.

T.C. Hazine ve Maliye Bakanlığı'nın 2011/23 sayılı "Gerçekleşmiş Ancak Rapor Edilmemiş Tazminat Karşılığı (IBNR) Hesaplamasına İlişkin Açıklamalar Hakkında Genelge"si uyarınca şirketler dava sürecinde olan dosyalar için genelgede belirtilen esasları dikkate alarak muallak tazminat karşılığından indirim yapabilirler. İlgili düzenleme kapsamında Şirket aktüeri ve avukatı tarafından son beş yıllık davalık dosya veri seti kullanılarak hesaplanan kazanma oranları dikkate alınarak 226,482,955 TL (31 Aralık 2017: 130,222,127 TL) tutarı net muallak tazminatlar karşılıklarından tasfiye edilmiştir. Uygulanan kazanma oranlarının branş bazındaki dağılımı aşağıdaki tabloda sunulmuştur (17 no'lu dipnot).

	31 Aralık 2018		31 Aralık 2017	
	Hesaplanan Kazanma Oranı	Kullanılan Kazanma Oranı	Hesaplanan Kazanma Oranı	Kullanılan Kazanma Oranı
Kara Araçları Sorumluluk	18%	18%	13%	13%
Yangın ve Doğal Afetler	55%	25%	41%	25%
Nakliyat	58%	25%	62%	25%
Su Araçları	26%	25%	24%	24%
Kara Araçları	42%	25%	45%	25%
Kaza	19%	19%	14%	14%
Genel Sorumluluk	63%	25%	47%	25%
Genel Zararlar	39%	25%	38%	25%
Havacılık	95%	25%	94%	25%
Hukuksal Koruma	42%	25%	29%	25%
Hastalık/Sağlık	51%	25%	64%	25%

2. ÖNEMLİ MUHASEBE POLİTAKALARININ ÖZETİ (DEVAMI)

2.26 MUALLAK TAZMİNAT KARŞILIĞI (DEVAMI)

Şirket, 2017/7 sayılı "Muallak Tazminat Karşılığında Kaynaklanan Net Nakit Akışlarının İskonto Edilmesi Hakkındaki 2016/22 Sayılı Genelgede Değişiklik Yapılmasına Dair Genelge"ye istinaden 31 Aralık 2018 tarihi itibarıyla Kara Araçları Sorumluluk ve Genel Sorumluluk ana branşlarında muallak tazminat karşılıklarına 453,864,803 TL (31 Aralık 2017: 403,478,830 TL) net iskonto uygulamıştır. İskontoya konu edilecek nakit akışlarının belirlenmesinde, Şirket aktüeri gerçekleşmiş ancak rapor edilmemiş tazminat karşılığı hesabına konu edilen son 10 yıllık ödenen hasar verilerini kullanarak en iyi hasar tahmin yöntemlerini uygulamıştır. İskonto edilecek tutarın hesabında Resmi Gazete'de yayınlanan en son yasal faiz oranı dikkate alınmıştır (17 no'lu dipnot).

Şirket'in 31 Aralık 2018 ve 31 Aralık 2017 tarihleri itibarıyla branş bazında net muallak tazminat karşılıkları iskonto öncesi ve iskonto sonrası olarak aşağıda yer almaktadır.

Branş	31 Aralık 2018	
	İskonto Öncesi Net Muallak Tazminat Karşılığı	İskonto Edilmiş Net Muallak Tazminat Karşılığı
Kara Araçları Sorumluluk	(2,468,549,426)	(2,072,796,611)
Genel Sorumluluk	(241,834,204)	(183,722,216)
Toplam	(2,710,383,630)	(2,256,518,827)

Branş	31 Aralık 2017	
	İskonto Öncesi Net Muallak Tazminat Karşılığı	İskonto Edilmiş Net Muallak Tazminat Karşılığı
Kara Araçları Sorumluluk	(2,200,189,638)	(1,843,239,157)
Genel Sorumluluk	(193,736,050)	(147,207,701)
Toplam	(2,393,925,688)	(1,990,446,858)

Şirket'in 31 Aralık 2018 ve 31 Aralık 2017 tarihleri itibarıyla net nakit akışlarının tahmin edilmesine ilişkin her bir ana branş için tahmin edilen net nakit akışları aşağıda yer almaktadır.

31 Aralık 2018 Branş	Kullanılan Yöntem	2019	2020	2021	2022	2023	2024	2025	2026	2027	2028	Toplam
Kara Araçları Sorumluluk	Aktüeryal En İyi Tahmin	827,535,037	527,523,445	384,381,011	270,801,324	185,598,975	123,363,802	78,843,773	45,106,103	20,159,339	5,236,617	2,468,549,426
Genel Sorumluluk	Aktüeryal En İyi Tahmin	44,195,189	39,876,448	35,328,586	30,905,669	26,489,498	22,957,632	19,071,498	13,765,153	7,284,708	1,959,823	241,834,204

31 Aralık 2017 Branş	Kullanılan Yöntem	2018	2019	2020	2021	2022	2023	2024	2025	2026	2027	Toplam
Kara Araçları Sorumluluk	Aktüeryal En İyi Tahmin	737,122,560	490,980,910	351,776,366	239,834,506	157,995,784	101,222,759	62,614,810	36,795,786	17,945,837	3,900,320	2,200,189,638
Genel Sorumluluk	Aktüeryal En İyi Tahmin	35,665,437	31,776,915	28,819,239	24,906,947	21,150,212	17,366,677	14,472,775	11,099,783	6,539,968	1,938,097	193,736,050

2. ÖNEMLİ MUHASEBE POLİTAKALARININ ÖZETİ (DEVAMI)

2.27 Dengeleme Karşılığı

1 Ocak 2008 tarihinden itibaren yürürlüğe giren Teknik Karşılıklar Yönetmeliği ile birlikte şirketlerin takip eden hesap dönemlerinde meydana gelebilecek tazminat oranlarındaki dalgalanmaları dengelemek ve katastrofik riskleri karşılamak üzere kredi ve deprem teminatları için dengeleme karşılığı ayırması gerekmektedir. İlk defa 2008 yılında uygulanmaya başlanan bu karşılık, her bir yıla tekabül eden deprem ve kredi net primlerinin %12'si oranında hesaplanmaktadır. Net primin hesaplanmasında, bölüşmesiz reasürans anlaşmaları için ödenen tutarlar devredilen prim olarak telakki edilmektedir. Karşılık ayrılmasına son beş finansal yılda yazılan net primlerin en yüksek tutarının %150'sine ulaşıncaya kadar devam edilir. Beşinci yılın geçmesini müteakiben prim üretimi rakamına bağlı olarak karşılık rakamının bir önceki yılki bilançoda yer alan karşılık tutarına göre daha düşük çıkması durumunda aradaki fark özsermaye altında diğer kar yedekleri içerisinde gösterilir. Özsermayeye aktarılan bu tutar yedek olarak tutulabileceği gibi sermaye artırımına konu olabilir veya tazminat ödemelerinde kullanılabilir. Hasarın meydana gelmesi durumunda, reasüröre isabet eden miktarlar ile sözleşmede belirtilen muafiyet limitinin altında kalan miktarlar dengeleme karşılıklarından indirilemez. Verilen teminat nedeniyle ödenen tazminatlar varsa birinci yıl ayrılan karşılıklardan başlamak üzere ilk giren ilk çıkar yöntemine göre dengeleme karşılıklarından düşülür.

31 Aralık 2018 tarihi itibarıyla hesaplanan dengeleme karşılıkları 127,959,252 TL (31 Aralık 2017: 98,630,626 TL) tutarında olup, ilişikteki finansal tablolarda uzun vadeli yükümlülükler kısmında "diğer teknik karşılıklar" hesabı içerisinde gösterilmiştir (17 no'lu dipnot).

2.28 İlişkili Taraflar

Finansal tabloların amacı doğrultusunda ortaklar, üst düzey yöneticiler ve yönetim kurulu üyeleri, aileleri ve kendileri tarafından kontrol edilen veya kendilerine bağlı şirketler ile birlikte, iştirakler ve müşterek yönetime tabi ortaklıklar ilişkili taraflar olarak kabul edilmiştir.

2.29 HİSSE BAŞINA KAZANÇ

Hisse başına kazanç, Şirket'in dönem net karının, dönemin ağırlıklı ortalama hisse senedi sayısına bölünmesi ile hesaplanmıştır. Türkiye'de firmalar mevcut sermayedarların payı oranında dağıtmak suretiyle geçmiş yıllar karlarından sermaye artışı ("Bedelsiz Hisseler") yapabilirler. Hisse başına kazanç hesaplamasında bedelsiz hisseler ihraç edilmiş hisseler olarak değerlendirilmektedir (37 no'lu dipnot).

2.30 RAPORLAMA DÖNEMİNDEN SONRAKİ OLAYLAR

Şirket'in raporlama dönemi sonu itibarıyla finansal durumu hakkında ilave bilgi sağlayan raporlama dönemi sonrası olaylar (raporlama döneminden sonra ortaya çıkan ve düzeltme kaydı gerektiren olaylar) finansal tablolara yansıtılır. Raporlama döneminden sonra ortaya çıkan ve düzeltme kaydı gerektirmeyen önemli olaylar ise dipnotlarda belirtilir.

2.31 YENİ VE REVİZE EDİLMİŞ TÜRKİYE FİNANSAL RAPORLAMA STANDARTLARI

Yeni ve düzeltilmiş standartlar ve yorumlar

Türkiye Finansal Raporlama Standartları (TFRS) ile uyumlu finansal tablolar hazırlanırken standartlardaki değişiklikler ve yorumlar dipnotlarda aşağıdaki şekilde gösterilmelidir:

2. ÖNEMLİ MUHASEBE POLİTAKALARININ ÖZETİ (DEVAMI)

2.31 YENİ VE REVİZE EDİLMİŞ TÜRKİYE FİNANSAL RAPORLAMA STANDARTLARI (DEVAMI)

a. 31 Aralık 2018 tarihi itibarıyla yürürlükte olan yeni standartlar ile mevcut önceki standartlara getirilen değişiklikler ve yorumlar:

Yeni TFRS'nin finansal tablolara etkileri ile ilgili açıklamalar:

- a) TFRS'nin başlığı,
- b) muhasebe politikası değişikliğinin varsa ilgili geçiş hükümlerine uygun olarak yapıldığı,
- c) muhasebe politikasında değişikliğin açıklaması,
- d) varsa geçiş hükümlerinin açıklaması,
- e) varsa geçiş hükümlerinin ileriki dönemlere olabilecek etkileri,
- f) mümkün olduğunca, cari ve sunulan her bir önceki dönem ile ilgili düzeltme tutarları:
 - i. etkilenen her bir finansal tablo kalemi için sunulmalı ve
 - ii. şirket için "TMS 33, Hisse Başına Kazanç" standardı geçerliyse adi hisse ve seyreltilmiş hisse başına kazanç tutarları tekrar hesaplanmalıdır.
- g) eğer mümkünse sunulmayan dönemlerden önceki dönemlere ait düzeltme tutarları ve
- h) geçmişe dönük uygulama herhangi bir dönem veya dönemler için mümkün değilse bu duruma yol açan olaylar açıklanmalı ve muhasebe politikasındaki değişikliğin hangi tarihten itibaren ve ne şekilde uygulandığı açıklanmalıdır.

TFRS 9, "Finansal araçlar"; 1 Ocak 2018 tarihinde veya bu tarihten sonra başlayan yıllık raporlama dönemlerinde geçerlidir. Bu standart TMS 39'un yerini almaktadır. Finansal varlıklar ve yükümlülüklerin sınıflandırması ve ölçülmesi ile ilgili zorunlulukları ve aynı zamanda şu anda kullanılmakta olan, gerçekleşen değer düşüklüğü zararı modelinin yerini alacak olan beklenen kredi riski modelini de içermektedir.

Şirket, TFRS 17'nin geçerli olacağı tarihe kadar TFRS 4'te yer alan TFRS 9 için geçici muafiyet maddelerinden yararlanacaktır.

TFRS 15, "Müşteri sözleşmelerinden hasılat"; 1 Ocak 2018 tarihinde veya bu tarihten sonra başlayan yıllık raporlama dönemlerinde geçerlidir. Amerika'da Kabul Görmüş Muhasebe Standartları ile yapılan uyum çalışması sonucu ortaya çıkan yeni standart hasılatın finansal raporlamasını ve finansal tabloların toplam gelirlerinin dünya çapında karşılaştırılabilir olmasını sağlamayı amaçlamıştır.

Şirket, T.C. Hazine ve Maliye Bakanlığının yayınladığı 23 Ekim 2018 tarih ve 2018/4 sayılı "Sigorta ve Emeklilik Şirketleri'nin TFRS 15'e Geçiş Tarihine İlişkin Genelge" uyarınca TFRS 15'e geçişi 1 Ocak 2021 tarihine ertelenmiştir.

TFRS 15, "Müşteri sözleşmelerinden hasılat" standardındaki değişiklikler; 1 Ocak 2018 tarihinde veya bu tarihten sonra başlayan yıllık raporlama dönemlerinde geçerlidir. Bu değişikliklerle edim (performans) yükümlülüklerini belirleyen uygulama rehberliğine, fikri mülkiyet lisanslarının muhasebesine ve işletmenin asil midir yoksa aracı mıdır değerlendirmesine (net hasılat sunumuna karşın brüt hasılat sunumu) ilişkin açıklamaları içermektedir. Uygulama rehberliğindeki bu alanların her biri için yeni ve değiştirilmiş açıklayıcı örnekler eklenmiştir. UMSK, aynı zamanda yeni hasılat standardına geçiş ile ilgili ek pratik tedbirler dahil etmiştir.

Şirket, T.C. Hazine ve Maliye Bakanlığının yayınladığı 23 Ekim 2018 tarih ve 2018/4 sayılı "Sigorta ve Emeklilik Şirketleri'nin TFRS 15'e Geçiş Tarihine İlişkin Genelge" uyarınca TFRS 15'e geçişi 1 Ocak 2021 tarihine ertelenmiştir.

2. ÖNEMLİ MUHASEBE POLİTAKALARININ ÖZETİ (DEVAMI)

2.31 YENİ VE REVİZE EDİLMİŞ TÜRKİYE FİNANSAL RAPORLAMA STANDARTLARI (DEVAMI)

a. 31 Aralık 2018 tarihi itibarıyla yürürlükte olan yeni standartlar ile mevcut önceki standartlara getirilen değişiklikler ve yorumlar (Devamı):

- TFRS 4, "Sigorta Sözleşmeleri" standardındaki değişiklikler; 1 Ocak 2018 tarihinde veya bu tarihten sonra başlayan yıllık raporlama dönemlerinde geçerlidir. TFRS 4'de yapılan değişiklik sigorta şirketleri için 'örtülü yaklaşım (overlay approach)' ve 'erteleme yaklaşımı (deferral approach)' olarak iki farklı yaklaşım sunmaktadır. Buna göre:
 - Sigorta sözleşmeleri tanzim eden tüm şirketlere yeni sigorta sözleşmeleri standardı yayımlanmadan önce TFRS 9 uygulandığında ortaya çıkabilecek olan dalgalanmayı kar veya zararda muhasebeleştirme yerine diğer kapsamlı gelir tablosunda muhasebeleştirme seçeneğini sağlayacaktır ve
 - Faaliyetleri ağırlıklı olarak sigorta ile bağlantılı olan şirketlere isteğe bağlı olarak 2021 yılına kadar geçici olarak TFRS 9'u uygulama muafiyeti getirecektir. TFRS 9 uygulamayı erteleyen işletmeler hali hazırda var olan TMS 39, 'Finansal Araçlar' standardını uygulamaya devam edeceklerdir.

Değişiklikler, 1 Ocak 2018 ve sonrasında başlayan yıllık hesap dönemleri için uygulanmaktadır. Söz konusu değişikliklerin Şirket'in finansal durumu ve performansı üzerinde önemli bir etkisi olmamıştır.

- **TMS 40, "Yatırım amaçlı gayrimenkuller" standardındaki değişiklikler;** 1 Ocak 2018 tarihinde veya bu tarihten sonra başlayan yıllık raporlama dönemlerinde geçerlidir. Yatırım amaçlı gayrimenkullerin sınıflandırılmasına ilişkin yapılan bu değişiklikler, kullanım amacıyla değişiklik olması durumunda yatırım amaçlı gayrimenkullere ya da gayrimenkullerden yapılan sınıflandırmalarla ilgili netleştirme yapmaktadır. Bir gayrimenkulün kullanımının değişmesi durumunda bu gayrimenkulün 'yatırım amaçlı gayrimenkul' tanımlarına uyup uymadığının değerlendirilmesinin yapılması gerekmektedir. Bu değişim kanıtlarla desteklenmelidir.

Değişiklikler, 1 Ocak 2018 ve sonrasında başlayan yıllık hesap dönemleri için uygulanmaktadır. Söz konusu değişikliklerin Şirket'in finansal durumu ve performansı üzerinde önemli bir etkisi olmamıştır.

- **TFRS 2, 'Hisse bazlı ödemeler' standardındaki değişiklikler;** 1 Ocak 2018 tarihinde veya bu tarihten sonra başlayan yıllık raporlama dönemlerinde geçerlidir. Değişiklik nakde dayalı hisse bazlı ödemelerin ölçüm esaslarını ve bir ödüllendirmeyi nakde dayalıdan özkaynağa dayalıya çeviren değişikliklerin nasıl muhasebeleştirileceğini açıklamaktadır. Bu değişiklik aynı zamanda bir işverenin çalışanının hisse bazlı ödemesine ilişkin bir miktarı kesmek ve bunu vergi dairesine ödemekle yükümlü olduğu durumlarda, TFRS 2'nin esaslarına bir istisna getirerek, bu ödül sanki tamamen özkaynağa dayalıymışçasına işlem görmesini gerektirmektedir.

Değişiklikler, 1 Ocak 2018 ve sonrasında başlayan yıllık hesap dönemleri için uygulanmaktadır. Söz konusu değişikliklerin Şirket'in finansal durumu ve performansı üzerinde önemli bir etkisi olmamıştır.

- **2014-2016 dönemi yıllık iyileştirmeler;** 1 Ocak 2018 tarihinde veya bu tarihten sonra başlayan yıllık raporlama dönemlerinde geçerlidir.

- TFRS 1, "Türkiye finansal raporlama standartlarının ilk uygulaması", TFRS 7, TMS 19 ve TFRS 10 standartlarının ilk kez uygulama aşamasında kısa dönemli istisnalarını kaldırılmıştır.
- TMS 28, "İştiraklerdeki ve iş ortaklıklarındaki yatırımlar"; bir iştirak ya da iş ortaklığının gerçeğe uygun değerden ölçülmesine ilişkin açıklık getirmiştir.

Şirket, söz konusu değişikliklerin etkilerini, bahsi geçen standartlar nihai halini aldıktan sonra değerlendirecektir.

2. ÖNEMLİ MUHASEBE POLİTAKALARININ ÖZETİ (DEVAMI)

2.31 YENİ VE REVİZE EDİLMİŞ TÜRKİYE FİNANSAL RAPORLAMA STANDARTLARI (DEVAMI)

a. 31 Aralık 2018 tarihi itibarıyla yürürlükte olan yeni standartlar ile mevcut önceki standartlara getirilen değişiklikler ve yorumlar (Devamı):

- **TFRS Yorum 22, "Yabancı para cinsinden yapılan işlemler ve avanslar ödemeleri";** 1 Ocak 2018 tarihinde veya bu tarihten sonra başlayan yıllık raporlama dönemlerinde geçerlidir. Bu yorum yabancı para cinsinden yapılan işlemler ya da bu tür işlemlerin bir parçası olarak yapılan ödemelerin yabancı bir para cinsinden yapılması ya da fiyatlanması konusunu ele almaktadır. Bu yorum tek bir ödemenin yapılması/alınması durumunda ve birden fazla ödemenin yapıldığı/alındığı durumlara rehberlik etmektedir. Bu rehberliğin amacı uygulamadaki çeşitliliği azaltmaktadır.

Değişiklikler, 1 Ocak 2018 ve sonrasında başlayan yıllık hesap dönemleri için uygulanmaktadır. Söz konusu değişikliklerin Şirket'in finansal durumu ve performansı üzerinde önemli bir etkisi olmamıştır.

b. 31 Aralık 2018 tarihi itibarıyla yayımlanmış ancak henüz yürürlüğe girmemiş olan standartlar ve değişiklikler:

- **TFRS 9, "Finansal araçlar'daki değişiklikler";** 1 Ocak 2019 tarihinde veya bu tarihten sonra başlayan yıllık raporlama dönemlerinde geçerlidir. Bu değişiklik, itfa edilmiş maliyet ile ölçülen finansal bir yükümlülüğün, finansal tablo dışı bırakılma sonucu doğurmadan değiştirildiğinde, ortaya çıkan kazanç veya kayıpların doğrudan kar veya zararda muhasebeleştirilmesi konusunu doğrulamaktadır. Kazanç veya kayıp, orijinal sözleşmeye dayalı nakit akışları ile orijinal etkin faiz oranından iskonto edilmiş değiştirilmiş nakit akışları arasındaki fark olarak hesaplanır. Bu, farkın IAS 39'dan farklı olarak enstrümanın kalan ömrü boyunca yayılarak muhasebeleştirilmesinin mümkün olmadığı anlamına gelmektedir.

Şirket, UFRS 17'nin geçerli olacağı tarihe kadar TFRS 4'te yer alan TFRS 9 için geçici muafiyet maddelerinden yararlanacaktır.

- **TMS 28, "İştiraklerdeki ve iş ortaklıklarındaki yatırımlar'daki değişiklikler";** 1 Ocak 2019 tarihinde veya bu tarihten sonra başlayan yıllık raporlama dönemlerinde geçerlidir. Şirketlerin özkaynak metodunu uygulamadığı uzun vadeli iştirak veya müşterek yönetime tabi yatırımlarını, TFRS 9 kullanarak muhasebeleştirileceklerini açıklığa kavuşturmuştur.

Değişiklik, 1 Ocak 2019 ve sonrasında başlayan yıllık hesap dönemleri için uygulanacaktır. Değişiklik, Şirket için geçerli değildir. Şirket'in finansal durumu veya performansı üzerinde etkisi olmayacaktır.

- **TFRS 16, "Kiralama işlemleri";** 1 Ocak 2019 tarihinde veya bu tarihten sonra başlayan yıllık raporlama dönemlerinde geçerlidir. TFRS 15, 'Müşteri sözleşmelerinden hasılat' standardı ile birlikte erken uygulamaya izin verilmektedir. Bu yeni standart mevcut TMS 17 rehberliğinin yerini alır ve özellikli kiralayanlar açısından muhasebesinde geniş kapsamlı bir değişiklik yapar. Şu anki TMS 17 kurallarına göre kiralayanlar bir kiralama işlemine taraf olduklarında bu işlem için finansal kiralama (bilanço içi) ya da faaliyet kiralaması (bilanço dışı) ayrımı yapmak zorundadır. Fakat TFRS 16'ya göre artık kiralayanlar neredeyse tüm kiralama sözleşmeleri için gelecekte ödeyecekleri kiralama yükümlülüklerini ve buna karşılık olarak da bir varlık kullanım hakkını bilançolarına yazmak zorunda olacaklardır. UMSK kısa dönemli kiralama işlemleri ve düşük değerli varlıklar için bir istisna öngörmüştür, fakat bu istisna sadece kiraya verenler açısından uygulanabilir. Kiraya verenler için muhasebe neredeyse aynı kalmaktadır. Ancak UMSK'nın kiralama işlemlerinin tanımını değiştirmesinden ötürü (sözleşmelerdeki içeriklerin birleştirilmesi ya da ayrıştırılmasındaki rehberliği değiştirdiği gibi) kiraya verenler de bu yeni standarttan etkileneceklerdir. En azından yeni muhasebe modelinin kiraya verenler ve kiralayanlar arasında pazarlıklara neden olacağı beklenmektedir. TFRS 16'ya göre biz sözleşme belirli bir süre için belirli bir tutar karşılığında bir varlığın kullanım hakkını ve o varlığı kontrol etme hakkını içeriyorsa o sözleşme bir kiralama sözleşmesidir ya da kiralama işlemi içermektedir.

2. ÖNEMLİ MUHASEBE POLİTAKALARININ ÖZETİ (DEVAMI)

2.31 YENİ VE REVİZE EDİLMİŞ TÜRKİYE FİNANSAL RAPORLAMA STANDARTLARI (DEVAMI)

b. 31 Aralık 2018 tarihi itibarıyla yayımlanmış ancak henüz yürürlüğe girmemiş olan standartlar ve değişiklikler (Devamı):

"TFRS 16 Kiralamalar" Standardı 31 Aralık 2018 tarihinden sonra başlayan hesap dönemlerinde uygulanmak üzere 16 Nisan 2018 tarihli ve 29826 sayılı Resmi Gazete'de yayımlanmıştır. Bu standarda göre, faaliyet kiralaması ile finansal kiralama arasındaki fark ortadan kalkmış olup, kiralama işlemleri kiracılar tarafından varlık (kullanım hakkı varlığı) ve kira ödemesine ilişkin finansal borç olarak bilançoda gösterilecektir.

Şirket, 1 Ocak 2019 tarihinden itibaren geçerli olacak TFRS 16 Kiralamalar standardına uyum için çalışmalarına başlamış olup, 31 Aralık 2018 tarihi itibarıyla çalışmaları devam etmektedir. 1 Ocak 2019 itibarıyla, TFRS 16'ya geçiş aşamasında Şirket'in mali tabloları üzerinde önemli bir etki beklenmemektedir. Şirket, bu standardı zorunlu uygulama tarihi olan 1 Ocak 2019'dan itibaren uygulayacaktır. Şirket, basitleştirilmiş geçiş uygulamasını kullanmayı ve ilk uygulamadan önceki yıl için karşılaştırılabilir tutarları yeniden düzenlememeyi planlamaktadır.

- **TFRS Yorum 23, "Vergi uygulamalarındaki belirsizlikler";** 1 Ocak 2019 tarihinde veya bu tarihten sonra başlayan yıllık raporlama dönemlerinde geçerlidir. Bu yorum TMS 12 Gelir Vergileri standardının uygulamalarındaki bazı belirsizliklere açıklık getirmektedir. UFRS Yorum Komitesi daha önce vergi uygulamalarında bir belirsizlik olduğu zaman bu belirsizliğin TMS 12'ye göre değil TMS 37, 'Karşılıklar, Koşullu Borçlar ve Koşullu Varlıklar' standardının uygulanması gerektiğini açıklığa kavuşturmuştu. TFRS Yorum 23 ise gelir vergilerinde belirsizlikler olduğu durumlarda ertelenmiş vergi hesaplamasının nasıl ölçüleceği ve muhasebeleştirileceği ile ilgili açıklama getirmektedir.

Vergi uygulaması belirsizliği, bir şirket tarafından yapılan bir vergi uygulamasının vergi otoritesince kabul edilir olup olmadığının bilinmediği durumlarda ortaya çıkar. Örneğin, özellikle bir giderin indirim olarak kabul edilmesi ya da iade alınabilir vergi hesaplamasına belirli bir kalemin dahil edilip edilmemesiyle ilgili vergi kanunda belirsiz olması gibi. TFRS Yorum 23 bir kalemin vergi uygulamalarının belirsiz olduğu; vergilendirilebilir gelir, gider, varlık ya da yükümlülüğün vergiye esas tutarları, vergi gideri, alacağı ve vergi oranları da dahil olmak üzere her durumda geçerlidir.

Yorum, 1 Ocak 2019 ve sonrasında başlayan yıllık hesap dönemleri için uygulanacaktır. Söz konusu değişikliklerin, Şirket'in finansal durumu ve performansı üzerinde etkileri değerlendirilmektedir.

- **TFRS 17, "Sigorta Sözleşmeleri";** 1 Ocak 2022 tarihinde veya bu tarihten sonra başlayan yıllık raporlama dönemlerinde geçerlidir. Bu standart, hali hazırda çok çeşitli uygulamalara izin veren TFRS 4'ün yerine geçmektedir. TFRS 17, sigorta sözleşmeleri ile isteğe bağlı katılım özelliğine sahip yatırım sözleşmeleri düzenleyen tüm işletmelerin muhasebesini temelden değiştirecektir.

Standart, 1 Ocak 2021 ve sonrasında başlayan yıllık hesap dönemleri için uygulanacaktır. Söz konusu standartın, Şirket'in finansal durumu ve performansı üzerinde etkileri değerlendirilmektedir.

- **2015-2017 yıllık iyileştirmeler;** 1 Ocak 2019 ve sonrası yıllık raporlama dönemleri için geçerlidir. Bu iyileştirmeler aşağıdaki değişiklikleri içermektedir:
 - TFRS 3, 'İşletme Birleşmeleri', kontrolü sağlayan işletme, müşterek faaliyette daha önce edindiği payı yeniden ölçer.
 - TFRS 11, 'Müşterek Anlaşmalar', müşterek kontrolü sağlayan işletme, müşterek faaliyette daha önce edindiği payı yeniden ölçmez.
 - TMS 12, 'Gelir Vergileri', işletme, temettülerin gelir vergisi etkilerini aynı şekilde muhasebeleştirir.
 - TMS 23, 'Borçlanma Maliyetleri, bir özellikli varlığın amaçlanan kullanıma veya satışa hazır hale gelmesi için yapılan her borçlanmayı, genel borçlanmanın bir parçası olarak değerlendirir.

Yukarıdaki standartların, Şirket'in finansal durumu ve performansı üzerinde etkileri değerlendirilmektedir.

2. ÖNEMLİ MUHASEBE POLİTAKALARININ ÖZETİ (DEVAMI)

2.31 YENİ VE REVİZE EDİLMİŞ TÜRKİYE FİNANSAL RAPORLAMA STANDARTLARI (DEVAMI)

b. 31 Aralık 2018 tarihi itibarıyla yayımlanmış ancak henüz yürürlüğe girmemiş olan standartlar ve değişiklikler (Devamı):

- TMS 19, 'Çalışanlara Sağlanan Faydalar', planda yapılan değişiklik, küçülme veya yerine getirme ile ilgili iyileştirmeler; 1 Ocak 2019 ve sonrasında olan yıllık raporlama dönemleri için geçerlidir. Bu iyileştirmeler aşağıdaki değişiklikleri gerektirir:
 - Planda yapılan değişiklik, küçülme ve yerine getirme sonrası dönem için; cari hizmet maliyeti ve net faizi belirlemek için güncel varsayımların kullanılması;
 - Geçmiş dönem hizmet maliyetinin bir parçası olarak kar veya zararda muhasebeleştirme, ya da varlık tavanından kaynaklanan etkiyle daha önce finansal tablolara alınmamış olsa bile, fazla değerdeki herhangi bir azalmanın, yerine getirmedeki bir kazanç ya da zararın finansal tablolara alınması.

İyileştirme, 1 Ocak 2019 ve sonrasında başlayan yıllık hesap dönemleri için uygulanacaktır. Söz konusu standartın, Şirket'in finansal durumu ve performansı üzerinde etkileri değerlendirilmektedir.

- TMS 1 ve TMS 8 önemlilik tanımındaki değişiklikler; 1 Ocak 2020 tarihinde veya bu tarihten sonra başlayan yıllık raporlama dönemlerinde geçerlidir. TMS 1, "Finansal Tabloların Sunuluşu" ve TMS 8 "Muhasebe Politikaları, Muhasebe Politikalarındaki Değişiklikler ve Hatalar" daki değişiklikler ile bu değişikliklere bağlı olarak diğer TFRS'lerdeki değişiklikler aşağıdaki gibidir:

- i) TFRS ve finansal raporlama çerçevesi ile tutarlı önemlilik tanımı kullanımı
- ii) önemlilik tanımının açıklamasının netleştirilmesi, ve
- iii) önemli olmayan bilgilerle ilgili olarak TMS 1 'deki bazı rehberliklerin dahil edilmesi

Değişiklikler, 1 Ocak 2020 ve sonrasında başlayan yıllık hesap dönemleri için uygulanacaktır. Söz konusu standartın, Şirket'in finansal durumu ve performansı üzerinde etkileri değerlendirilmektedir.

- TFRS 3'teki değişiklikler - işletme tanımı; 1 Ocak 2020 tarihinde veya bu tarihten sonra başlayan yıllık raporlama dönemlerinde geçerlidir. Bu değişiklikte birlikte işletme tanımı revize edilmiştir. UMSK tarafından alınan geri bildirimlere göre, genellikle mevcut uygulama rehberliğinin çok karmaşık olduğu düşünülmektedir, ve bu işletme birleşmeleri tanımının karşılanması için çok fazla işlemle sonuçlanmaktadır.

Değişiklik, 1 Ocak 2020 ve sonrasında başlayan yıllık hesap dönemleri için uygulanacaktır. Değişiklik, Şirket için geçerli değildir. Şirket'in finansal durumu veya performansı üzerinde etkisi olmayacaktır.

3. ÖNEMLİ MUHASEBE TAHMİNLERİ VE HÜKÜMLERİ

Bu bölümde verilen notlar, 4.1 - Sigorta riskinin yönetimi ve 4.2 - Finansal riskin yönetimi'ne ilişkin verilen açıklamalara ilave olarak sağlanmıştır.

Finansal tabloların hazırlanması, raporlama dönemi itibarıyla varlıklar ve yükümlülüklerin tutarlarını, şarta bağlı varlıkların ve yükümlülüklerin açıklanmasını ve hesap dönemi boyunca raporlanan gelir ve giderlerin tutarlarını etkileyebilecek tahmin ve varsayımların kullanılması gerekmektedir. Muhasebe değerlendirme, tahmin ve varsayımları, geçmiş tecrübe ve diğer faktörler ile o günün koşullarıyla gelecekteki olaylar hakkında makul beklentiler dikkate alınarak değerlendirilir. Bu değerlendirme ve tahminler, yönetimin mevcut olaylar ve işlemlere ilişkin en iyi bilgilerine dayanmasına rağmen, fiili sonuçlar varsayımlarından farklılık gösterebilir.

3. ÖNEMLİ MUHASEBE TAHMİNLERİ VE HÜKÜMLERİ (DEVAMI)

Şirket için en önemli muhasebe tahminlerinden biri yürürlükte olan poliçelerden doğacak olan tazminat ödemelerine ilişkin nihai net yükümlülüklerin tahmin edilmesidir. Sigortacılık ile ilgili yükümlülüklerin tahmin edilmesi, doğası itibarıyla çok sayıda belirsizliğin değerlendirilmesini içerir.

Tahminler ve tahminlerin temelini teşkil eden varsayımlar sürekli olarak gözden geçirilmektedir. Muhasebe tahminlerindeki güncellemeler tahminlerin güncellemesinin yapıldığı dönemde ve bu güncellemelerden etkilenen müteakip dönemlerde kayıtlara alınmaktadır.

Özellikle, ilişikteki finansal tablolarda sunulan tutarlar üzerinde en fazla etkisi olan, önemli tahminlerdeki belirsizliklere ve kritik olan yorumlara ait bilgiler aşağıdaki notlarda açıklanmıştır:

Not 4.1 - Sigorta riskinin yönetimi

Not 4.2 - Finansal riskin yönetimi

Not 6 - Maddi duran varlıklar

Not 7 - Yatırım amaçlı gayrimenkuller

Not 9 - İştiraklerdeki yatırımlar

Not 12 - Kredi ve alacaklar

Not 17 - Sigorta yükümlülükleri ve reasürans varlıkları

Not 19 - Ertelenmiş üretim komisyonları

Not 21 - Ertelenmiş vergiler

4. SİGORTA VE FİNANSAL RİSKİN YÖNETİMİ

4.1 SİGORTA RİSKİNİN YÖNETİMİ

Herhangi bir sigorta sözleşmesindeki risk, sigortaya konu olan olayın oluşma olasılığı ve buna konu olan hasarın tutarındaki belirsizliktir. Yapısı gereği bu risk olası ve tahmin edilemezdir. Sigorta sözleşmelerinde Şirket'in karşı karşıya kaldığı en temel risk gerçekleşen hasarların ve poliçe sahiplerine sağlanan hak ve faydaların finansal tablolarda gösterilen sigorta sözleşmeleri için ayrılan teknik karşılıkların üzerinde gerçekleşmesi olasılığıdır.

Sigorta bir risk yönetim felsefesi içerisinde, ani ve beklenmedik risklerin transferini sağlayan bir araçtır. Bu risk yönetim felsefesinin en önemli aşaması, sigortacılık faaliyetinin her alanı ve aşamasında riskin tanımının olabildiğince net bir şekilde yapılarak ortadan kaldırılması, kontrol altına alınabilmesi veya sigortalanabilmesi olasılıklarının kapsamlı bir şekilde gözden geçirilmesidir.

Şirket, faaliyet gösterdiği ürünlere yönelik olarak yıllık "risk kabul politikası" belirlemekte ve bunu gerekli görüldüğü takdirde yıl içinde revize etmektedir. Söz konusu risk kabul politikası ürün bazında, teklif sürecinden poliçe tanzimine kadar geçen süreçte risk analizine yönelik minimum ve maksimum limitler belirlenmekte ve kapsam dışında kalacak riskler belirlenmektedir. Bununla birlikte, Şirket, mali bünyesini göz önüne alarak, reasürans anlaşmalarını kullanarak yüksek riskler ve katastrofik olaylar için koruma sağlamaktadır. Şirket, bir taraftan yukarıda belirtildiği şekilde risk değerlendirmesi kapsamında poliçe üretirken diğer taraftan üstlendikleri riskleri yıllık reasürans anlaşmaları çerçevesinde reasürörlere transfer etmektedirler. Şirket, reasürans anlaşmaları kapsamında branşlarına göre hasar fazlası, eksedan ve kotpar treteler ile risklerini reasürörlerine transfer etmektedir. Sigorta riskleri genel olarak, deprem ve sair katastrofik riskler dışında normal bir faaliyet döneminde telafi edilemeyecek büyüklükte zararlara yol açabilecek nitelik taşımamaktadır. Bu itibarla, sigorta riski açısından yüksek derecede duyarlılık deprem ve sair katastrofik riskler için söz konusudur.

4. SİGORTA VE FİNANSAL RİSKİN YÖNETİMİ (DEVAMI)

4.1 SİGORTA RİSKİNİN YÖNETİMİ (DEVAMI)

Deprem ve sair katastrofik risklerden kaynaklanabilecek tazminat tutarlarının, yapılmış olan hasar fazlası anlaşmalarının üst limitlerinin üzerinde gerçekleşmesi durumu Şirket'in birincil derecedeki sigortacılık riski olarak öne çıkmakta ve ihtiyatlı bir yaklaşımla yönetilmektedir. Hasar fazlası anlaşmaları üst limiti, olası İstanbul depreminin şiddeti ve oluşturacağı zarar ihtimali bakımından öngörülen uluslararası kabul görmüş deprem modellemeleri vasıtasıyla şirketin öz sermayesi dikkate alınarak belirlenmektedir.

Branşlarına göre farklı seviyelerde olan trete kapasitelerini aşan işlerde ilgili teknik birimler tarafından ihtiyari reasürans çalışılmaktadır.

Şirket tarafından çalışılan belli başlı resürans şirketleri ve bu şirketlerin en güncel derecelendirme notları aşağıdaki tabloda özetlenmiştir.

Reasürör	Standard & Poors			AM Best		
	Derecelendirme	Görünüm	Tarih	Derecelendirme	Görünüm	Tarih
Allianz SE	AA	Stabil	21 Aralık 2018	A+	Stabil	30 Ağustos 2018

Sosyal Güvenlik Kurumu'na aktarılan primler

25 Şubat 2011 tarihinde Resmi Gazete'de yayımlanan 6111 sayılı "Bazı Alacakların Yeniden Yapılandırılması ile Sosyal Sigortalar ve Genel Sağlık Sigortası Kanun ve Diğer Bazı Kanun ve Kanun Hükmünde Kararnamelerde Değişiklik Yapılması Hakkında Kanun"un ("Kanun") 59. maddesiyle değişik 2918 sayılı Karayolları Trafik Kanunu'nun 98. maddesi ile trafik kazaları nedeniyle ilgililere yapılan sağlık hizmet bedellerinin tahsil ve tasfiyesi yeni usul ve esaslara bağlanmıştır. Bu çerçevede trafik kazaları sebebiyle bütün resmi ve özel sağlık kurum ve kuruluşlarının sundukları sağlık hizmet bedelleri kazazedenin sosyal güvencesi olup olmadığına bakılmaksızın Sosyal Güvenlik Kurumu ("SGK") tarafından karşılanacaktır. Yine Kanun'un Geçici 1. maddesine göre Kanun'un yayımlandığı tarihten önce meydana gelen trafik kazaları nedeniyle sunulan sağlık hizmetleri bedellerinin SGK tarafından karşılanması hükme bağlanmıştır.

Kanun'un söz konusu maddeleri çerçevesinde oluşacak hizmet bedelleri ile ilgili olarak sigorta şirketlerinin yükümlülüğü, T.C. Hazine ve Maliye Bakanlığı tarafından yayımlanan 27 Ağustos 2011 tarihli "Trafik Kazaları Nedeniyle İlgililere Sunulan Sağlık Hizmet Bedellerinin Tahsiline İlişkin Usul ve Esaslar Hakkında Yönetmelik" ("Yönetmelik"), 15 Eylül 2011 tarih ve 2011/17 sayılı "Trafik Kazaları Nedeniyle İlgililere Sunulan Sağlık Hizmet Bedellerinin Tahsiline İlişkin Usul ve Esaslar Hakkında Yönetmelik Uygulamasına İlişkin Usul ve Esaslar Hakkında Genelge" ("2011/17 sayılı Genelge"), 17 Ekim 2011 tarih ve 2011/18 sayılı "Sosyal Güvenlik Kurumu'na (SGK) Tedavi Masraflarına İlişkin Yapılan Ödemelerin Muhasebeleştirilmesine ve Sigortacılık Hesap Planında Yeni Hesap Kodu Açılmasına Dair Genelge" ("2011/18 sayılı Genelge"), 16 Mart 2012 tarih ve 2012/3 sayılı "Trafik Kazaları Nedeniyle İlgililere Sunulan Sağlık Hizmet Bedellerinin Tahsiline İlişkin Usul ve Esaslar Hakkında Yönetmelik Uygulamasına İlişkin Usul ve Esaslar Hakkında Genelge'de Değişiklik Yapılmasına İlişkin Genelge" ("2012/3 sayılı Genelge") ve 30 Nisan 2012 tarih ve 2012/6 sayılı "Trafik Kazaları Nedeniyle İlgililere Sunulan Sağlık Hizmet Bedellerinin Tahsiline İlişkin Usul ve Esaslar Hakkında Yönetmelikte Yapılan Değişikliğe İlişkin Sektör Duyurusu"nda ("2012/6 no'lu Sektör Duyurusu") açıklanan esaslara göre belirlenmiştir (2.24 no'lu dipnot). Bu çerçevede, Kanun'un yayımlandığı tarihten sonra meydana gelen trafik kazalarından kaynaklanan tedavi masraflarıyla ilgili olmak üzere, Şirket'in "Zorunlu Taşımacılık Sigortası", "Zorunlu Trafik Sigortası" ve "Zorunlu Koltuk Ferdi Kaza Sigortası" branşlarında 25 Şubat 2011 tarihi yapılan poliçelere ilişkin olarak Yönetmelik, 2011/17 sayılı Genelge, 2012/3 sayılı Genelge ve 2012/6 no'lu Sektör Duyurusu kapsamında belirlenen primleri SGK'ya aktarması gerekmektedir. Şirket yukarıda anlatılan esaslar çerçevesinde 1 Ocak - 31 Aralık 2018 hesap dönemine ait 126,231,223 TL (1 Ocak - 31 Aralık 2017: 130,110,791 TL) tutarında devredilen primi "SGK'ya aktarılan primler" hesabı altında muhasebeleştirmiştir (17 no'lu dipnot) (24 no'lu dipnot).

4. SİGORTA VE FİNANSAL RİSKİN YÖNETİMİ (DEVAMI)

4.1 SİGORTA RİSKİNİN YÖNETİMİ (DEVAMI)

Riskli Sigortalılar Havuzu'na aktarılan prim ve hasarlar

T.C. Hazine ve Maliye Bakanlığı tarafından 11 Temmuz 2017 tarih ve 30121 sayılı Resmi Gazete'de yayınlanarak yürürlüğe giren "Karayolları Motorlu Araçlar Zorunlu Mali Sorumluluk Sigortasında Tarife Uygulama Esasları Hakkında Yönetmelikte Değişiklik Yapılmasına Dair Yönetmelik" ile belirlendiği şekliyle hasar frekansı yüksek basamak ve/veya araç grupları için 12 Nisan 2017 tarihinden itibaren yazılan trafik sigortası poliçeleri için geçerli olmak üzere "Riskli Sigortalılar Havuzu" ("Havuz") kurulmuştur. Söz konusu yönetmelikle birlikte yürürlüğe giren Riskli Sigortalılar Havuzu Çalışma Esasları'na göre, Havuz kapsamındaki trafik sigortası poliçelerine ilişkin prim ve hasarlar Türkiye Motorlu Taşıtlar Bürosu ("TMTB") tarafından iki aşamalı olarak hesaplanmaktadır. Buna göre, primler ve hasarların %50'si sigorta şirketleri arasında eşit olarak paylaşılacaktır; kalan %50'lik kısım ise sigorta şirketlerinin trafik sigortası primlerinden son 3 yıllık dönemde aldıkları pay dikkate alınarak dağıtılmaktadır.

15 Ağustos 2017 tarihinde Türkiye motorlu Taşıtlar Bürosu tarafından yayınlanan Riskli Sigortalılar Havuz İşleyiş Kuralları'na göre; 12 Nisan 2017 tarihinden sonra düzenlenecek ve havuza devredilecek poliçeler için havuza devredilecek prim, yönetmelikte belirlenen primlerden sigortalıdan alınan kesintiler düşüldükten sonra %76'sı oranında havuza devir yapılacaktır.

Şirket, TMTB tarafından kesinleştirilerek iletilen aylık dekontları dikkate alarak, düzenleme kapsamında Havuz'a devredilen ve Şirket'in payı kapsamında Havuz'dan devir alınan prim, tazminat ve komisyon tutarlarını kayıtlarına almıştır, Şirket, 31 Aralık 2018 tarihi itibarıyla Havuz'a 414,850,657 TL prim, 117,485,690 TL ödenen tazminat, 503,616 TL rücu geliri ve 7,578,291 TL sovtaj tutarı devretmiş olup; Havuz'dan Şirket payı olarak bildirilmiş olan 207,209,477 TL prim, 92,170,772 TL ödenen tazminat. 392,052 TL rücu geliri ve 854,570 TL sovtaj tutarını ilgili mevzuat doğrultusunda muhasebeleştirmiştir. 31 Aralık 2018 tarihi itibarıyla 2018 yılının Aralık ayına ilişkin dekont Şirket'e hesapların kapandığı tarih itibarıyla ulaşmadığı için; Havuz'dan Şirket payı olarak alınacak tutarlar tahmin edilmiştir.

T.C. Hazine ve Maliye Bakanlığı tarafından 7 Ekim 2017 tarih ve 30203 sayılı Resmi Gazete'de yayınlanarak yürürlüğe giren "Tıbbi Kötü Uygulamaya İlişkin Zorunlu Mali Sorumluluk Sigortasında Kurum Katkısına İlişkin Usul ve Esaslara Dair Tebliğ (2010/1)'in ekinde yer alan Tıbbi Kötü Uygulamaya İlişkin Zorunlu Mali Sorumluluk Sigortası Tarife ve Talimatının "B. TALİMAT" başlıklı bölümüne 11 inci maddeden sonra gelmek üzere aşağıdaki madde eklenmiştir. Söz konusu madde ile birlikte yürürlüğe giren Tıbbi Kötü Uygulamaya İlişkin Zorunlu Mali Sorumluluk Sigortası Prim ve Hasar Paylaşımı Esasları'na göre, Uygulama kapsamındaki mali sorumluluk poliçelerine ilişkin prim ve hasarlar Güneş Sigorta A.Ş, tarafından iki aşamalı olarak hesaplanmaktadır. Buna göre, primler ve hasarların %50'si sigorta şirketleri arasında eşit olarak paylaşılacaktır; kalan %50'lik kısım ise sigorta şirketlerinin tıbbi sorumluluk sigortası primlerinden son 3 yıllık dönemde aldıkları pay dikkate alınarak dağıtılmaktadır.

Şirket, Güneş Sigorta tarafından kesinleştirilerek iletilen aylık dekontları dikkate alarak, düzenleme kapsamında Havuz'a devredilen ve Şirket'in payı kapsamında Havuz'dan devir alınan prim, tazminat ve komisyon tutarlarını kayıtlarına almıştır. Şirket, 31 Aralık 2018 tarihi itibarıyla Havuz'a 3,751,886 TL prim, 232,756 TL ödenen tazminat devretmiş olup; Havuz'dan Şirket payı olarak bildirilmiş olan 3,128,380 TL prim, 105,033 TL ödenen tazminatı ilgili mevzuat doğrultusunda muhasebeleştirmiştir. 31 Aralık 2018 tarihi itibarıyla 2018 yılının Aralık ayına ilişkin dekont Şirket'e hesapların kapandığı tarih itibarıyla ulaşmadığı için; Havuz'dan Şirket payı olarak alınacak tutarlar tahmin edilmiştir.

4. SİGORTA VE FİNANSAL RİSKİN YÖNETİMİ (DEVAMI)

4.1 SİGORTA RİSKİNİN YÖNETİMİ (DEVAMI)

Branşlar itibarıyla verilen sigorta teminatı tutarları aşağıda detaylı olarak gösterilmiştir.

Branşlar itibarıyla verilen sigorta teminatı tutarı

	31 Aralık 2018	31 Aralık 2017
Kara araçları sorumluluk	7,620,050,337,305	9,529,329,930,440
Yangın ve doğal afetler	483,047,261,632	417,857,001,394
Nakliyat	460,345,596,748	395,357,729,724
Genel zararlar	283,716,719,604	171,616,273,989
Genel sorumluluk	210,986,331,351	191,169,743,220
Kaza	110,547,816,705	121,751,422,849
Su araçları	106,640,849,384	49,487,490,067
Hastalık / sağlık	93,108,203,577	82,738,815,518
Kara araçları	58,446,227,234	56,505,293,471
Finansal kayıplar	48,684,375,352	37,277,018,788
Hava araçları sorumluluk	9,654,059,542	5,629,529,827
Hukuksal koruma	3,310,638,500	3,587,952,260
Hava araçları	621,980,101	386,425,257
Emniyeti Suistimal	-	40,000
TOPLAM	9,489,160,397,035	11,062,694,666,804

4.2 FİNANSAL RİSKİN YÖNETİMİ

Giriş ve genel açıklamalar

Bu not. aşağıda belirtilenlerin her biri için Şirket'in maruz kaldığı riskleri, Şirket'in bu doğrultuda risklerini yönetmek ve ölçmek için uyguladığı politika ve prosedürlerini ve amaçlarını ve sermaye yönetimi ile ilgili bilgileri göstermektedir. Şirket finansal araçların kullanımından kaynaklanan aşağıdaki risklere maruz kalmaktadır:

- kredi riski
- likidite riski
- piyasa riski

Risk yönetim yapısının tesis edilmesi ve gözetimindeki tüm sorumluluk Yönetim Kurulu'ndadır. Yönetim Kurulu risk yönetim sisteminin etkinliğini Şirket'in iç denetim departmanı aracılığıyla yürütmektedir.

Şirket'in risk yönetim politikaları; Şirket'in karşılaştığı riskleri tanımlamak ve analiz etmek, risk limitlerini ve kontrolleri belirlemek, riskleri ve belirlenen limitlere uyumu izlemek için tesis edilmiştir. Risk yönetim politikaları ve sistemleri, piyasa koşullarındaki ve sunulan ürün ve hizmetlerdeki değişiklikleri yansıtacak şekilde düzenli bir şekilde gözden geçirilmektedir. Şirket, eğitim ve yönetim standartları ve prosedürleri ile bütün çalışanlarının kendi görev ve sorumluluklarını anladığı, disipline edilmiş ve yapıcı bir kontrol çevresi geliştirmeyi amaçlamaktadır.

4. SİGORTA VE FİNANSAL RİSKİN YÖNETİMİ (DEVAMI)

4.2 FİNANSAL RİSKİN YÖNETİMİ (DEVAMI)

Kredi riski

Kredi riski en basit şekilde karşı tarafın üzerinde mutabık kalınan sözleşme şartlarına uygun olarak yükümlülüklerini yerine getirememe olasılığı olarak tanımlanır. Şirket'in kredi riskine maruz kaldığı başlıca bilanço kalemleri aşağıdaki gibidir:

- bankalar
- diğer nakit ve nakit benzeri varlıklar(kasa hariç)
- satılmaya hazır finansal varlıklar
- alım-satım amaçlı finansal varlıklar
- sigortalılardan prim alacakları
- acentelerden alacaklar
- reasürörlerden komisyon ve ödenen hasarlarla ilgili alacaklar
- sigorta yükümlülüklerinden kaynaklanan reasürans payları
- ilişkili taraflardan alacaklar
- diğer alacaklar

Sigorta riskini yönetmede en yaygın yöntem reasürans sözleşmesi yapmaktır. Fakat reasürans sözleşmesi yoluyla sigorta riskinin devredilmesi, ilk sigorta yapan olarak Şirket'in yükümlülüğünü ortadan kaldırmamaktadır. Eğer reasürans şirketi hasarı ödemezse, Şirket'in poliçe sahibine karşı olan sorumluluğu devam eder. Şirket, reasürans şirketinin güvenilirliğini, yıllık yapılan sözleşme öncesi söz konusu şirketin finansal durumunu inceleyerek değerlendirmektedir.

Kredi riskine maruz varlıkların defter değerleri aşağıdaki tabloda gösterilmiştir:

	31 Aralık 2018	31 Aralık 2017
Nakit ve nakit benzeri varlıklar (Not 14)	3,023,072,087	2,597,699,895
Finansal varlıklar (Not 11) (*)	3,005,647,992	2,572,895,404
Muallak tazminat karşılığındaki reasürör payı (Not 10), (Not 17)	1,463,406,362	626,312,131
Esas faaliyetlerden alacaklar (Not 12)	1,377,061,318	1,230,649,619
Diğer alacaklar (Not 12)	5,127,725	9,666,871
İlişkili taraflardan alacaklar (Not 12) (**)	1,418,290	5,890,813
Verilen personel ve iş avansları	446,536	268,725
Peşin ödenen vergiler ve fonlar (Not 12)	-	3,598,108
Toplam	8,876,180,310	7,046,981,566

(*) 31 Aralık 2018 tarihi itibarıyla 23,751,689 TL tutarındaki hisse senetleri dahil edilmemiştir (31 Aralık 2017: 18,555,149 TL).

(**) 31 Aralık 2018 tarihi itibarıyla, 4,553,094 TL kısa vadeli, 574,631 TL uzun vadeli olarak muhasebeleştirilmiştir. (31 Aralık 2017: 9,614,485 TL uzun vadeli, 31 Aralık 2017: 52,386 TL kısa vadeli).

4. SİGORTA VE FİNANSAL RİSKİN YÖNETİMİ (DEVAMI)

4.2 FİNANSAL RİSKİN YÖNETİMİ (DEVAMI)

31 Aralık 2018 ve 31 Aralık 2017 tarihleri itibarıyla, esas faaliyetlerden alacakların yaşlandırılması ve ayrılan karşılıklar aşağıdaki gibidir:

	31 Aralık 2018		31 Aralık 2017	
	Brüt tutar	Ayrılan karşılık	Brüt tutar	Ayrılan karşılık
Vadesi gelmemiş alacaklar	1,290,641,212	-	1,119,792,836	-
Vadesi 0-30 gün gecikmiş alacaklar	7,863,083	(1,509)	45,023,216	-
Vadesi 31-60 gün gecikmiş alacaklar	10,288,082	(2,068)	24,967,846	-
Vadesi 61-180 gün gecikmiş alacaklar	16,907,520	(2,319,699)	5,079,470	(4,028,400)
Vadesi 181-365 gün gecikmiş alacaklar	11,360,948	(1,140,786)	8,004,692	(2,139,790)
Vadesi 1 yıldan fazla gecikmiş alacaklar	21,573,296	(21,179,500)	17,665,663	(15,919,342)
Toplam	1,358,634,141	(24,643,562)	1,220,533,723	(22,087,532)
Rücu ve sovtaj yoluyla tahsil edilecek tutarlar (*)	90,312,491	(47,241,752)	70,550,718	(38,347,290)
Esas faaliyetlerden kaynaklanan şüpheli alacaklar - rücu alacakları (**)	179,980,418	(179,980,418)	176,131,898	(176,131,898)
Toplam	1,628,927,050	(251,865,732)	1,467,216,339	(236,566,720)

(*) Şirket T.C. Hazine ve Maliye Bakanlığının 20 Eylül 2010 tarihli "Rücu ve Sovtaj Gelirlerine İlişkin 2010/13 sayılı Genelge"si uyarınca 90,312,491 TL (31 Aralık 2017: 70,550,718 TL) tutarındaki rücu alacağını tahakkuk ettirmiş ve bu alacaklara ilişkin 47,241,752 TL (31 Aralık 2017: 38,347,290 TL) tutarında alacak karşılıkları ayırmıştır.

(**) T.C. Hazine ve Maliye Bakanlığının 3 Şubat 2005 tarih ve B.02.1.HM.O.SGM.0.3.1/01/05 nolu yazısı uyarınca rücu işlemlerinin dava/icra yoluyla yapılması durumunda ilgili tutarlar finansal tablolarda esas faaliyetlerden kaynaklanan şüpheli alacaklar hesabında takip edilmekte, aynı tutarda şüpheli alacaklar karşılığı ayrılmaktadır.

Esas faaliyetlerden kaynaklanan şüpheli alacak karşılığının dönem içindeki hareketi aşağıdaki gibidir:

	2018	2017
Dönem başı - 1 Ocak	236,566,720	203,445,247
Dönem içinde rücu alacakları için ayrılan şüpheli alacaklar karşılıkları	8,894,463	23,206,182
Kanuni takipteki rücu alacakları için ayrılan karşılıklardaki değişim (Not 47)	3,848,520	9,590,962
Dönem içinde reasürans şirketlerinden alacak karşılıklarındaki değişim (Not 47)	1,072,405	71,515
Dönem içinde sigorta prim karşılıklarındaki değişim (Not 47)	595,758	45,854
Diğer	887,866	206,960
Dönem sonu sigortacılık faaliyetlerinden alacaklar karşılığı	251,865,732	236,566,720

Likidite riski

Likidite riski, Şirket'in parasal yükümlülüklerinden kaynaklanan yükümlülüklerini yerine getirmekte güçlük yaşamaması riskidir.

Likidite riskinin yönetimi

Likidite riskinden korunmak amacıyla varlık ve yükümlülükler arasında vade uyumunun sağlanması gözetilmekte, ortaya çıkabilecek likidite ihtiyacının eksiksiz bir biçimde sağlanabilmesi amacıyla likit değerler muhafaza edilmektedir.

4. SİGORTA VE FİNANSAL RİSKİN YÖNETİMİ (DEVAMI)

4.2 FİNANSAL RİSKİN YÖNETİMİ (DEVAMI)

Likidite riski (Devamı)

Parasal yükümlülüklerin kalan vade dağılımları:

31 Aralık 2018	Defter değeri	1 aya kadar	1 - 3 ay	3 - 6 ay	6 - 12 ay	1 yıldan uzun
Nakit ve nakit benzeri varlıklar	3,023,072,087	1,800,430,489	1,222,641,598	-	-	-
Finansal varlıklar (**)	3,005,647,992	-	165,910,992	81,271,721	510,844,032	2,247,621,247
Esas faaliyetlerden alacaklar	1,377,061,318	285,144,475	426,972,549	504,932,995	134,600,267	25,411,032
İlişkili taraflardan alacaklar	1,418,290	-	1,418,290	-	-	-
Diğer alacaklar	5,127,725	119,246	4,433,848	-	-	574,631
Toplam parasal varlıklar	7,412,327,412	2,085,694,210	1,821,377,277	586,204,716	645,444,299	2,273,606,910
Esas faaliyetlerden borçlar	304,031,592	76,913,845	127,859,025	79,959,561	14,049,165	5,249,996
İlişkili taraflara borçlar	3,823,439	-	3,737,349	-	-	86,090
Diğer borçlar	75,914,342	75,914,342	-	-	-	-
Sigortacılık teknik karşılıkları (*)	3,007,794,664	472,906,692	477,620,461	324,896,254	381,568,104	1,350,803,153
Ödenecek vergi ve benzeri diğer yükümlülükler ile karşılıkları	86,315,657	-	86,315,657	-	-	-
Diğer risklere ilişkin karşılıklar ve gider tahakkukları	130,054,935	8,877,908	53,046,110	37,102,959	8,096,993	22,930,965
Toplam parasal yükümlülükler	3,607,934,629	634,612,787	748,578,602	441,958,774	403,714,262	1,379,070,204
31 Aralık 2017	Defter değeri	1 aya kadar	1 - 3 ay	3 - 6 ay	6 - 12 ay	1 yıldan uzun
Nakit ve nakit benzeri varlıklar	2,597,699,895	1,551,867,950	1,045,831,945	-	-	-
Finansal varlıklar	2,572,895,404	-	167,153,525	187,903,523	353,335,988	1,864,502,368
Esas faaliyetlerden alacaklar	1,230,649,619	235,212,400	386,090,081	460,591,287	133,490,373	15,265,478
İlişkili taraflardan alacaklar	5,890,813	-	5,890,813	-	-	-
Diğer alacaklar	9,666,871	5,854,058	3,760,427	-	-	52,386
Toplam parasal varlıklar	6,416,802,602	1,792,934,408	1,608,726,791	648,494,810	486,826,361	1,879,820,232
Finansal borçlar	-	-	-	-	-	-
Esas faaliyetlerden borçlar	239,173,761	33,713,341	117,399,041	71,041,865	15,443,283	1,576,231
İlişkili taraflara borçlar	245,576	-	159,486	-	-	86,090
Diğer borçlar	96,082,193	96,082,193	-	-	-	-
Sigortacılık teknik karşılıkları (*)	2,508,092,901	375,328,929	298,989,439	168,666,250	200,468,379	1,464,639,904
Ödenecek vergi ve benzeri diğer yükümlülükler ile karşılıkları	51,988,245	-	51,988,245	-	-	-
Diğer risklere ilişkin karşılıklar ve gider tahakkukları	126,936,785	9,059,602	44,669,453	29,255,460	19,915,043	24,037,227
Toplam parasal yükümlülükler	3,022,519,461	514,184,065	513,205,664	268,963,575	235,826,705	1,490,339,452

(*) Muallak tazminat karşılıkları tahmin edilen ödeme tarihleri göz önüne alınarak vade dağılımına tabi tutulmuş olup muallak tazminat karşılıklarının tamamı ilişikteki finansal tablolarda kısa vadeli yükümlülükler içinde gösterilmiştir.

(**) 31 Aralık 2018 tarihi itibarıyla 23,751,689 TL tutarındaki hisse senetleri dahil edilmemiştir (31 Aralık 2017: 18,555,149 TL).

4. SİGORTA VE FİNANSAL RİSKİN YÖNETİMİ (DEVAMI)

4.2 FİNANSAL RİSKİN YÖNETİMİ

Piyasa riski

Piyasa riski, Şirket portföyünde yer alan enstrümanların; piyasadaki faiz oranları, hisse senedi fiyatları, gayrimenkul gerçeğe uygun değerleri, emtia fiyatları ve döviz kurlarında meydana gelebilecek değişikliklerden etkilenmesi sonucu ortaya çıkabilecek olası kayıpları ifade eder. Piyasa riski yönetimiyle amaçlanan; potansiyel risklerin belirlenmesi, ölçülmesi, limitler yardımıyla izlenmesi ve raporlanarak Şirket'in risk iştahı doğrultusunda gerekli kararların alınmasına destek olmasını sağlamaktır.

Kur riski

Şirket döviz dayalı yapılan sigortacılık ve reasürans faaliyetleri sebebiyle kur riskine maruz kalmaktadır.

Yabancı para işlemlerden doğan kur farkı gelirleri ve giderleri işlemin yapıldığı dönemde kayıtlara intikal ettirilmiştir. Dönem sonlarında, yabancı para aktif ve pasif hesapların bakiyeleri, dönem sonu T.C. Merkez Bankası döviz alış kurlarından evalüasyona tabi tutularak TL'ye çevrilmiş ve oluşan kur farkları kambiyo işlemleri karı ve zararı olarak kayıtlara yansıtılmıştır.

Şirket, Türkiye sigortacılık sektörünün genel karakteristiğine paralel olarak ABD Doları ve Avro para birimlerinde kapalı pozisyon taşımaktadır.

Şirket'in maruz kaldığı kur riskine ilişkin detaylar ilişikteki tabloda verilmiştir:

31 Aralık 2018	ABD Doları	Avro	Diğer para birimleri	Toplam
Nakit ve nakit benzeri varlıklar	169,044,905	319,060,299	1,245,907	489,351,111
Finansal varlıklar	-	23,751,689	-	23,751,689
Esas faaliyetlerden alacaklar	102,393,535	110,333,542	969,509	213,696,586
Toplam yabancı para varlıklar	271,438,440	453,145,530	2,215,416	726,799,386
Esas faaliyetlerden borçlar	(61,113,739)	(16,153,660)	(2,963,387)	(80,230,786)
Sigortacılık teknik karşılıkları	(59,402,861)	(153,665,556)	(1,567,951)	(214,636,368)
Toplam yabancı para yükümlülükler	(120,516,600)	(169,819,216)	(4,531,338)	(294,867,154)
Bilanço pozisyonu	150,921,840	283,326,314	(2,315,922)	431,932,232

31 Aralık 2017	ABD Doları	Avro	Diğer para birimleri	Toplam
Nakit ve nakit benzeri varlıklar	80,387,295	161,819,852	283,972	242,491,119
Finansal varlıklar	-	18,555,149	-	18,555,149
Esas faaliyetlerden alacaklar	100,109,326	126,117,310	1,919,063	228,145,699
Toplam yabancı para varlıklar	180,496,621	306,492,311	2,203,035	489,191,967
Esas faaliyetlerden borçlar	(56,721,105)	-	(2,552,965)	(59,274,070)
Sigortacılık teknik karşılıkları	(23,858,962)	(84,689,755)	(1,102,814)	(109,651,531)
Toplam yabancı para yükümlülükler	(80,580,067)	(84,689,755)	(3,655,779)	(168,925,601)
Bilanço pozisyonu	99,916,554	221,802,556	(1,452,744)	320,266,366

Yukarıdaki tablonun değerlendirilebilmesi amacıyla ilgili yabancı para tutarlarının TL karşılıkları gösterilmiştir.

4. SİGORTA VE FİNANSAL RİSKİN YÖNETİMİ (DEVAMI)

4.2 FİNANSAL RİSKİN YÖNETİMİ (DEVAMI)

Döviz dayalı işlemler işlem tarihindeki geçerli kurlar esas alınarak muhasebeleştirilmiş olup, raporlama dönemi sonu itibarıyla yabancı para cinsinden aktif ve pasif kalemler 31 Aralık 2018 tarihli T.C. Merkez Bankası ("TCMB") alış kurları ile değerlendirilmiştir.

31 Aralık 2018 ve 31 Aralık 2017 tarihleri itibarıyla yabancı para bakiyelerin çevriminde kullanılan kurlar aşağıdaki gibidir:

	ABD Doları	Avro
31 Aralık 2018	5.2609	6.0280
31 Aralık 2017	3.7719	4.5155

Maruz kalınan kur riski

TL'nin aşağıdaki para birimlerine karşılık 31 Aralık 2018 ve 31 Aralık 2017 tarihleri itibarıyla %20 değer kaybı veya kazancı nedeniyle özkaynaklarda ve gelir tablosunda (vergi etkisi hariç) oluşacak artış aşağıdaki tabloda gösterilmiştir. Bu analiz tüm diğer değişkenlerin, özellikle faiz oranlarının, sabit kaldığı varsayımıyla hazırlanmıştır. TL'nin ilgili para birimlerine karşı yüzde 20 değer kazanması durumunda etki aynı tutarda fakat ters yönde olacaktır.

	31 Aralık 2018		31 Aralık 2017	
	Gelir tablosu	Özkaynak (*)	Gelir tablosu	Özkaynak (*)
ABD Doları	30,184,368	30,184,368	9,991,655	9,991,655
Avro	56,665,263	56,665,263	22,180,256	22,180,256
Diğer	(463,184)	(463,184)	(145,274)	(145,274)
Toplam, net	86,386,447	86,386,447	32,026,637	32,026,637

(*) Özkaynak etkisi, TL'nin ilgili yabancı para birimlerine karşı 31 Aralık 2018 ve 31 Aralık 2017 tarihleri itibarıyla %20'lik değer kaybindan dolayı oluşacak gelir tablosu etkisini de içermektedir.

Maruz kalınan faiz oranı riski

Alım-satım amaçlı, satılmaya hazır portföylerin ve değişken faizli finansal araçların maruz kaldığı temel risk, piyasa faiz oranlarındaki değişim sonucu, gelecek nakit akımlarında meydana gelecek dalgalanma ve finansal varlıkların gerçeğe uygun değerlerindeki azalma sonucu oluşacak zarardır. Faiz oranı riskinin yönetimi faiz oranı aralığının izlenmesi ve yeniden fiyatlandırma bantları için önceden onaylanmış limitlerin belirlenmesi ile yapılmaktadır.

Raporlama dönemi sonu itibarıyla, Şirket'in faiz getirili ve faiz götürülü finansal varlık ve yükümlülüklerinin faiz profili aşağıdaki tabloda detaylandırılmıştır:

	31 Aralık 2018	31 Aralık 2017
Sabit getirili finansal varlıklar:		
Bankalar mevduatı (Not 14)	2,514,128,264	2,197,643,930
Satılmaya hazır F.V. - devlet tahvilleri (Not 11)	2,883,484,591	2,477,086,076
Satılmaya hazır Özel Sektör Tahvilleri (Not 11)	47,176,854	20,396,806
Değişken getirili finansal varlıklar		
Satılmaya hazır F.V. - devlet tahvilleri (Not 11)	5,204,074	5,053,819
Satılmaya hazır özel sektör tahvilleri (Not 11)	69,782,473	70,358,703

4. SİGORTA VE FİNANSAL RİSKİN YÖNETİMİ (DEVAMI)

4.2 FİNANSAL RİSKİN YÖNETİMİ (DEVAMI)

Finansal enstrümanların faize duyarlılığı

Özkaynakların faize duyarlılığı, faiz oranlarında varsayılan değişim sonucu 31 Aralık 2018 ve 31 Aralık 2017 tarihleri itibarıyla portföyde bulunan satılmaya hazır finansal varlıkların gerçeğe uygun değerlerindeki değişim dikkate alınarak hesaplanmaktadır. Bu analiz sırasında, diğer değişkenlerin sabit olduğu varsayılmaktadır.

	Gelir tablosu		Özkaynak	
	100 bp artış	100 bp azalış	100 bp artış	100 bp azalış
31 Aralık 2018				
Satılmaya hazır finansal varlıklar	953,061	(548,980)	(46,014,558)	48,040,186
Toplam, net	953,061	(548,980)	(46,014,558)	48,040,186
	Gelir tablosu		Özkaynak	
	100 bp artış	100 bp azalış	100 bp artış	100 bp azalış
31 Aralık 2017				
Satılmaya hazır finansal varlıklar	937,185	(564,541)	(48,712,602)	50,293,282
Toplam, net	937,185	(564,541)	(48,712,602)	50,293,282

Gerçeğe uygun değer gösterimi

Finansal araçların tahmini piyasa değerleri, elde bulunan piyasa verileri kullanılarak ve eğer mümkünse uygun değerlendirme yöntemleri kullanılarak belirlenmektedir.

Şirket, elinde bulundurduğu menkul kıymetlerini alım-satım amaçlı finansal varlıklar, satılmaya hazır finansal varlıklar ve vadeye kadar elde tutulacak finansal varlıklar olarak sınıflandırmıştır. Alım-satım amaçlı finansal varlıklar ve satılmaya hazır finansal varlıklar ilişikteki finansal tablolarda borsalarda oluşan fiyatlar veya brokerlar tarafından açıklanan fiyatlar kullanılmak suretiyle gerçeğe uygun değerleri üzerinden gösterilmişlerdir.

Şirket yönetimi diğer finansal varlık ve yükümlülüklerin gerçeğe uygun değerlerinin kayıtlı değerlerinden önemli ölçüde farklı olmadığını tahmin etmektedir.

Gerçeğe uygun değer ile ölçüme ilişkin sınıflandırma

TFRS 7 - Finansal Araçlar: Açıklama standardı finansal tablolarda gerçeğe uygun değerleri üzerinden ölçülerek gösterilen finansal araçların gerçeğe uygun değerlerinin belirlenmesinde kullanılan verilerin önemini yansıtan bir sıra dahilinde sınıflandırılarak gösterilmesini gerektirmektedir. Bu sınıflandırma esas olarak söz konusu verilerin gözlemlenebilir nitelikte olup olmamasına dayanmaktadır. Gözlemlenebilir nitelikteki veriler, bağımsız kaynaklardan edinilen piyasa verilerinin kullanılması; gözlemlenebilir nitelikte olmayan veriler ise Şirket'in piyasa tahmin ve varsayımlarının kullanılması anlamına gelmektedir. Bu şekilde bir ayırım, genel olarak aşağıdaki sınıflamaları ortaya çıkarmaktadır.

- 1' inci Seviye: Özdeş varlıklar ya da borçlar için aktif piyasalardaki kayıtlı (düzeltilmemiş) fiyatlar;
- 2' nci Seviye: 1 inci sırada yer alan kayıtlı fiyatlar dışında kalan ve varlıklar ya da borçlar açısından doğrudan (fiyatlar aracılığıyla) ya da dolaylı olarak (fiyatlardan türetilmek suretiyle) gözlemlenebilir nitelikteki veriler;
- 3' üncü Seviye: Varlık ya da borçlara ilişkin olarak gözlemlenebilir piyasa verilerine dayanmayan veriler (gözlemlenebilir nitelikte olmayan veriler).

Sınıflandırma, kullanılabilir olması durumunda gözlemlenebilir nitelikteki piyasa verilerinin kullanılmasını gerektirmektedir.

1 Ocak 2013 tarihinden itibaren geçerli olan TFRS 13 - Gerçeğe Uygun Değerin Ölçümü standardı uyarınca finansal varlıklara ilave olarak tüm gerçeğe uygun değer ile ölçülen varlıkların da gerçeğe uygun değerlerinin belirlenmesinde kullanılan verilerin önemini yansıtan bir sıra dahilinde sınıflandırarak gösterilmesini gerektirmektedir.

4. SİGORTA VE FİNANSAL RİSKİN YÖNETİMİ (DEVAMI)

4.2 FİNANSAL RİSKİN YÖNETİMİ (DEVAMI)

Bu çerçevede gerçeğe uygun değerleri üzerinden ölçülen varlık ve yükümlülüklerin gerçeğe uygun değer sınıflandırması aşağıdaki gibidir:

31 Aralık 2018				
	1. Sıra	2. Sıra	3. Sıra	Toplam
Varlıklar				
Yatırım amaçlı gayrimenkuller (Not 7)	-	-	13,625,018	13,625,018
Kullanım amaçlı gayrimenkuller (Not 6)	-	-	92,299,848	92,299,848
Alım-satım amaçlı finansal varlıklar (Not 11)	23,751,689	-	-	23,751,689
Satılmaya hazır finansal varlıklar (Not 11)	2,908,536,049	97,111,943	-	3,005,647,992
İştirakler (Not 9)	-	-	6,392,389	6,392,389
Toplam finansal varlıklar	2,932,287,738	97,111,943	112,317,255	3,141,716,936
31 Aralık 2017				
	1. Sıra	2. Sıra	3. Sıra	Toplam
Varlıklar				
Yatırım amaçlı gayrimenkuller (Not 7)	-	-	12,740,000	12,740,000
Kullanım amaçlı gayrimenkuller (Not 6)	-	-	35,125,968	35,125,968
Alım-satım amaçlı finansal varlıklar (Not 11)	18,555,149	-	-	18,555,149
Satılmaya hazır finansal varlıklar (Not 11)	2,482,139,895	90,755,509	-	2,572,895,404
İştirakler (Not 9)	-	-	6,392,389	6,392,389
Toplam finansal varlıklar	2,500,695,044	90,755,509	54,258,357	2,645,708,910

Seviye 2'de yer alan satılmaya hazır finansal varlıkların güncel piyasa fiyatlarının olmaması nedeniyle benzer ürünlerin piyasa fiyatlarını kullanarak itfa edilmiş maliyet değerleriyle bireysel finansal tablolara yansıtılmıştır.

Seviye 3'te yer alan iştirak ve bağlı menkul kıymetlerin gerçeğe uygun değerinin tespitine ilişkin içsel indirgenmiş nakit akım yöntemi kullanarak değerlendirme çalışması gerçekleştirmiştir. Seviye 3'te yer alan varlıkların gerçeğe uygun değer ölçümleri açısından dönem başı bakiye ile dönem sonu bakiyenin mutabakatı aşağıdaki gibidir:

	31 Aralık 2018	31 Aralık 2017
Dönem başı gerçeğe uygun değer ölçümleri	54,258,357	55,943,526
Toplam kazanç ve kayıp	58,058,898	(1,685,169)
- Kar veya zararda muhasebeleştirilen	885,018	519,500
- Özsermayede muhasebeleştirilen	57,173,880	(2,204,669)
Dönem sonu gerçeğe uygun değer ölçümleri	112,317,255	54,258,357

Şirketin başlıca sermaye yönetim politikaları aşağıda belirtilmiştir:

- T.C. Hazine ve Maliye Bakanlığı tarafından belirlenen sermaye yeterliliği şartlarına uymak,
- Şirket'in devamlılığı ilkesi çerçevesinde faaliyetlerinin devamını sağlamak,

T.C. Hazine ve Maliye Bakanlığı tarafından 19 Ocak 2008 tarih ve 26761 sayılı Resmi Gazete'de yayımlanan "Sigorta ve Reasürans ile Emeklilik Şirketlerinin Sermaye Yeterliliklerinin Ölçülmesine ve Değerlendirilmesine İlişkin Yönetmelik" uyarınca 31 Aralık 2018 tarihi itibarıyla Şirket tarafından yapılan hesaplamalarda gerekli özsermaye tutarı 1,492,370,083 TL (31 Aralık 2017: 1,363,108,661 TL) olarak belirlenmiştir. İlgili Yönetmelik uyarınca hesaplanan Şirket özsermayesi 31 Aralık 2018 tarihi itibarıyla 2,561,971,494 TL olup, gerekli özsermayeden 1,069,601,411 TL tutarında fazladır (31 Aralık 2017: 947,979,668 fazla).

4. SİGORTA VE FİNANSAL RİSKİN YÖNETİMİ (DEVAMI)

4.2 FİNANSAL RİSKİN YÖNETİMİ (DEVAMI)

Finansal varlıklardan kaynaklanan kazanç ve kayıplar

<i>Gelir tablosunda muhasebeleştirilen finansal kazanç ve kayıplar:</i>	31 Aralık 2018	31 Aralık 2017
<i>Bağlı Ortaklıklar</i>		
Banka mevduatlarından elde edilen faiz gelirleri	430,706,897	291,444,168
Satılmaya hazır finansal varlık olarak sınıflandırılmış borçlanma senetlerinden elde edilen faiz gelirleri	258,153,676	236,856,504
Finansal Yatırımlardan Elde Edilen Gelirler	688,860,573	528,300,672
Satılmaya hazır finansal varlık olarak sınıflandırılmış borçlanma senetlerinin değerlendirme gelirleri	82,092,796	17,094,253
Diğer finansal varlıklarından elde edilen değerlendirme gelirleri	6,086,005	16,142,172
Finansal Yatırımların Değerlemesi	88,178,801	33,236,425
Kambiyo karları	394,098,194	86,167,520
Temettü Geliri	112,000,000	108,000,000
Bağlı Ortaklık Satış Karı	3,855,230	22,823
Arazi, arsa ve binalardan elde edilen gelirler	3,423,156	1,487,857
İştiraklerden gelirler	75,652	70,701
Yatırım Gelirleri	1,290,491,606	757,285,998
Hayat dışı teknik bölümden aktarılan yatırım gelirleri	(703,804,644)	(465,451,316)
Kambiyo zararları	(281,637,870)	(58,048,286)
Amortisman giderleri	(61,051,785)	(50,867,974)
BSMV giderleri	(24,001,742)	(16,801,545)
Repo işlemlerine ilişkin faiz giderleri	(17,126,635)	(27,850,817)
Yatırımların nakde çevrilmesi sonucunda oluşan zararlar	(558,288)	(24,064,710)
Diğer yatırım giderleri	(3,622,578)	(5,598,780)
Yatırım giderleri	(1,091,803,542)	(648,683,428)
Gelir tablosunda muhasebeleştirilen finansal kazanç ve kayıplar, net	198,688,064	108,602,570
Özsermayede muhasebeleştirilen finansal kazanç ve kayıplar:	31 Aralık 2018	31 Aralık 2017
Satılmaya hazır finansal varlıkların elden çıkarılması sonucu özsermayeden gelir tablosuna aktarılan kazançlar (Not 15)	10,983,089	9,591,429
Satılmaya hazır finansal varlıkların gerçeğe uygun değerlerinde meydana gelen değişiklikler (Not 15)	(149,839,852)	(36,757,431)
Özsermayede muhasebeleştirilen finansal kazanç ve kayıplar, net	(138,856,763)	(27,166,002)

5. BÖLÜM BİLGİLERİ

Bir bölüm, Şirket'in ürün veya hizmet üretimiyle (faaliyet bölümleri) ilişkili ayrılabilen bir parçası ya da ürün ve hizmetlerin üretildiği risk ve faydaların diğer bölümlerden ayırt edilebildiği ekonomik çevredir (coğrafi bölüm).

Faaliyet alanı bölümleri

Şirket raporlama dönemi sonu itibarıyla sadece tek bir raporlanabilir bölüm olarak takip edilen hayat dışı sigortacılık alanında faaliyetlerini sürdürdüğü için faaliyet alanı bölümlerine göre raporlama sunulmamıştır.

Coğrafi bölümlere göre raporlama

Şirket'in faaliyet gösterdiği ana coğrafi alan Türkiye olduğu için coğrafi bölümlere göre raporlama sunulmamıştır.

6. MADDİ DURAN VARLIKLAR

1 Ocak - 31 Aralık 2018 hesap dönemindeki maddi duran varlık hareketleri aşağıdaki gibidir:

	1 Ocak 2018	Girişler	Değerleme Artışı	Çıkış	Transfer	31 Aralık 2018
Maliyet:						
Yatırım amaçlı arsalar (Not 7)	90,000	-	15,000	-	-	105,000
Yatırım amaçlı binalar (Not 7)	12,650,000	279,618	685,400	(95,000)	-	13,520,018
Kullanım amaçlı arsalar	20,155,200	-	3,359,200	-	-	23,514,400
Kullanım amaçlı binalar	14,970,768	-	1,859,324	-	51,955,356	68,785,448
Demirbaş ve tesisatlar	82,284,717	21,829,954	-	(856,980)	25,745,364	129,003,055
Motorlu taşıtlar	26,500	1,660,211	-	-	-	1,686,711
Diğer maddi varlıklar (özel maliyet bedelleri dahil)	30,229,293	316,771	-	-	-	30,546,064
Kiralama yoluyla edinilmiş maddi varlıklar	965,901	-	-	(31,036)	-	934,865
Maddi Varlıklara İlişkin Avanslar	77,516,701	184,019	-	-	(77,700,720)	-
Toplam	238,889,080	24,270,573	5,918,924	(983,016)	-	268,095,561
Birikmiş amortismanlar:						
Kullanım amaçlı binalar	(2,370,768)	(1,190,200)	-	-	-	(3,560,968)
Demirbaş ve tesisatlar	(47,118,512)	(16,600,142)	-	708,056	-	(63,010,598)
Motorlu taşıtlar	(26,500)	(77,107)	-	-	-	(103,607)
Diğer maddi varlıklar (özel maliyet bedelleri dahil)	(14,950,973)	(5,807,955)	-	-	-	(20,758,928)
Kiralama yoluyla edinilmiş maddi varlıklar	(965,900)	-	-	31,035	-	(934,865)
Toplam	(65,432,653)	(23,675,404)	-	739,091	-	(88,368,966)
Net defter değeri	173,456,427					179,726,595

6. MADDİ DURAN VARLIKLAR (DEVAMI)

1 Ocak - 31 Aralık 2017 hesap dönemindeki maddi duran varlık hareketleri aşağıdaki gibidir:

	1 Ocak 2017	Girişler	Değerleme Artışı	Çıkış	Transfer	31 Aralık 2017
Maliyet:						
Yatırım amaçlı arsalar (Not 7)	85,000	-	5,000	-	-	90,000
Yatırım amaçlı binalar (Not 7)	12,135,500	-	582,000	(67,500)	-	12,650,000
Kullanım amaçlı arsalar	20,026,994	128,206	-	-	-	20,155,200
Kullanım amaçlı binalar	14,476,032	-	494,736	-	-	14,970,768
Demirbaş ve tesisatlar	64,481,224	18,820,729	-	(1,017,236)	-	82,284,717
Motorlu taşıtlar	26,500	-	-	-	-	26,500
Diğer maddi varlıklar (özel maliyet bedelleri dahil)	29,841,258	388,035	-	-	-	30,229,293
Kiralama yoluyla edinilmiş maddi varlıklar	965,901	-	-	-	-	965,901
Maddi Varlıklara İlişkin Avanslar(*)	-	77,516,701	-	-	-	77,516,701
Toplam	142,038,409	96,853,671	1,081,736	(1,084,736)	-	238,889,080
Birikmiş amortismanlar:						
Kullanım amaçlı binalar	(1,976,032)	(394,736)	-	-	-	(2,370,768)
Demirbaş ve tesisatlar	(34,291,834)	(13,583,223)	-	756,545	-	(47,118,512)
Motorlu taşıtlar	(26,500)	-	-	-	-	(26,500)
Diğer maddi varlıklar (özel maliyet bedelleri dahil)	(9,107,410)	(5,843,563)	-	-	-	(14,950,973)
Kiralama yoluyla edinilmiş maddi varlıklar	(963,579)	(2,321)	-	-	-	(965,900)
Toplam	(46,365,355)	(19,823,843)	-	756,545	-	(65,432,653)
Net defter değeri	95,673,054					173,456,427

(*) Şirket'in 2 Ağustos 2016 tarihli 2016/26 sayılı yönetim kurulu kararı doğrultusunda, 2017 yılı içerisinde İzmir ili Gaziemir ilçesinde arsa alımı yapılmıştır.

Amortisman hesaplama yöntemlerinde cari dönemde yapılan bir değişiklik bulunmamaktadır.

31 Aralık 2018 ve 31 Aralık 2017 tarihleri itibarıyla kullanım amaçlı gayrimenkullerin detayı aşağıdaki gibidir:

	31 Aralık 2018 Net Defter Değeri	31 Aralık 2017 Net Defter Değeri	Ekspertiz tarihi	Ekspertiz değeri
Ankara-Çankaya, İş merkezi	13,000,000	12,600,000	31 Aralık 2018	13,000,000
İzmir Gaziemir Arsa	23,514,400	20,155,200	31 Aralık 2018	23,514,400
İzmir Allianz Operasyon Merkezi	52,224,480	-	31 Aralık 2018	52,224,480
Değer artışı sonrası net defter değeri	88,738,880	32,755,200		88,738,880

Arsalar ve binalardaki gerçeğe uygun değer tespiti sonucu oluşan yeniden değerlendirme artışları, ertelenmiş vergi etkileri de dikkate alınmak suretiyle özsermaye altındaki "Diğer Sermaye Yedekleri" hesabında kayıtlara alınmıştır. Arsalar ve binaların değer tespiti sonucu oluşan yeniden değerlendirme azalışları, kalem bazında karşılaştırılmak suretiyle özsermaye grubu içinde yer alan ilgili varlığa ait "Diğer Sermaye Yedekleri" hesabından düşülmektedir. Özsermaye grubu içinde "Diğer Sermaye Yedekleri"nde bakiyesi olmayan varlıkların yeniden değerlendirme azalışları ise kar/zarar hesaplarıyla ilişkilendirilmektedir.

6. MADDİ DURAN VARLIKLAR (DEVAMI)

Gerçeğe uygun değer yöntemine göre muhasebeleştirilen arsalar ve binalara ilişkin yeniden değerlendirme artışlarının, 31 Aralık 2018 ve 31 Aralık 2017 tarihlerinde sona eren hesap dönemlerine ilişkin hareketleri aşağıda yer almaktadır:

	31 Aralık 2018	31 Aralık 2017
Dönem başındaki yeniden değerlendirme artışları (Not 15)	5,869,498	5,559,154
Yeniden değerlemeden kaynaklanan gerçeğe uygun değer artışları	5,218,524	622,944
Geçmiş yıllar karlarına sınıflandırılan amortisman farkları	(219,440)	(219,440)
Yeniden değerlemeden kaynaklanan ertelenmiş vergi, net	(1,104,186)	(93,160)
Dönem sonundaki yeniden değerlendirme artışları (Not 15)	9,764,396	5,869,498

7. YATIRIM AMAÇLI GAYRİMENKULLER

31 Aralık 2018 ve 31 Aralık 2017 tarihleri itibarıyla yatırım amaçlı gayrimenkullerin detayı aşağıdaki gibidir:

	31 Aralık 2018 Net Defter Değeri	31 Aralık 2017 Net Defter Değeri	Ekspertiz tarihi	2018 yılı Ekspertiz değeri
Ankara Bina	12,245,018	11,500,000	31 Aralık 2018	12,245,018
Ankara Rengin Ap. Dükkan	1,000,000	850,000	31 Aralık 2018	1,000,000
Samsun Merkez Ev	180,000	150,000	31 Aralık 2018	180,000
Manisa Salihli Dupleks Ev (*)	-	95,000	-	-
Amasya Merkez Büro	50,000	55,000	31 Aralık 2018	50,000
Çanakkale-Ezine Arsa	70,000	45,000	31 Aralık 2018	70,000
Tunceli-Mazgirt Arsa	35,000	45,000	31 Aralık 2018	35,000
Ankara Altındağ Dükkan	45,000	-	31 Aralık 2018	45,000
Net Defter Değeri (Not 6)	13,625,018	12,740,000		13,625,018

(*) Şirket, Manisa Salihli Dupleks Evi 1 Mart 2018 tarihinde 130,000 TL bedel ile satmıştır.

Şirket'in cari dönemde yatırım amaçlı gayrimenkullerinden 586,476 TL (31 Aralık 2017: 510,758 TL) tutarında kira geliri bulunmaktadır.

8. MADDİ OLMAYAN DURAN VARLIKLAR

1 Ocak - 31 Aralık 2018 hesap dönemindeki maddi olmayan duran varlık hareketleri aşağıdaki gibidir:

	1 Ocak 2018	Girişler	Çıkışlar	31 Aralık 2018
Maliyet:				
Haklar	165,291,251	36,568,126	-	201,859,377
Toplam	165,291,251	36,568,126	-	201,859,377
Birikmiş tükenme payları:				
Haklar	(103,067,120)	(37,376,381)	-	(140,443,501)
Toplam	(103,067,120)	(37,376,381)	-	(140,443,501)
Net defter değeri	62,224,131			61,415,876

8. MADDİ OLMAYAN DURAN VARLIKLAR (DEVAMI)

1 Ocak - 31 Aralık 2017 hesap dönemi arasındaki maddi olmayan duran varlık hareketleri aşağıdaki gibidir:

	1 Ocak 2017	Girişler	Çıkışlar	31 Aralık 2017
Maliyet:				
Haklar	126,200,593	39,090,658	-	165,291,251
Toplam	126,200,593	39,090,658	-	165,291,251
Birikmiş tükenme payları:				
Haklar	(72,022,989)	(31,044,131)	-	(103,067,120)
Toplam	(72,022,989)	(31,044,131)	-	(103,067,120)
Net defter değeri	54,177,604			62,224,131

9. İŞTİRAKLER VE BAĞLI ORTAKLARDAKİ YATIRIMLAR

	31 Aralık 2018		31 Aralık 2017	
	Kayıtlı Değer	İştirak Oranı %	Kayıtlı Değer	İştirak Oranı %
Allianz Hayat ve Emeklilik AŞ	6,392,389	2.00	6,392,389	2.00
Milli Reasürans TAŞ	443,146	0.13	443,146	0.13
Tarım Sigortaları Havuz İşlt. AŞ	127,519	4.17	106,741	4.00
Mapfre	27,829	0.01	27,829	0.01
Genel Yatırım	2,228	0.01	2,228	0.01
Diğer	2	-	2	-
İştirakler, net	6,993,113		6,972,335	
Allianz Yaşam ve Emeklilik A.Ş.	58,180,713	80	58,180,713	80
Beykoz Gayrimenkul Yatırım İnşaat Turizm San.Tic.A.Ş. (*)	482,386,510	100	482,386,510	100
Bağlı ortaklıklar, net	540,567,223		540,567,223	
Finansal varlıklar toplamı	547,560,336		547,539,558	

(*) Şirket'in 20 Ocak 2015 tarihinde satıcı sıfatıyla Rönesans Gayrimenkul Yatırım A.Ş. garantör sıfatıyla Rönesans Holding A.Ş. ile imzalamış olduğu hisse alım ve satım sözleşmesi uyarınca satın alınan Beykoz Gayrimenkul Yatırım Turizm Sanayi ve Ticaret A.Ş.'nin sermayesinin tamamını temsil eden beheri 1 TL değerinde 273,500,000 adet hissenin Şirket'e devri 9 Nisan 2015 tarihinde yapılan Yönetim Kurulu toplantısında onaylanmıştır. Beykoz Gayrimenkul Yatırım Turizm Sanayi ve Ticaret A.Ş.'nin İstanbul Ataşehir ilçesinde sahibi olduğu gayrimenkul Allianz Türkiye Sigorta Grubu'nun genel merkezidir.

Beykoz Gayrimenkul Yatırım Turizm Sanayi ve Ticaret A.Ş.'nin hisselerinin Şirket tarafından iktisap edilmesine ilişkin olarak hisseler karşılığında ödenecek baz fiyatın 170,000,000 Avro olarak öngörüldüğü bir hisse alım ve satım sözleşmesinin imzalanması konusunda yetkiler dahilinde sözleşme imzalanmış olup, bu kez imzalanan hisse alım ve satım sözleşmesi çerçevesinde yapılan ayarlama sonucunda hisselerin satın alınmasına ilişkin nihai fiyat olarak ödenen 171,917,147 Avro uygun görülmüştür.

9. İŞTİRAKLER VE BAĞLI ORTAKLARDAKİ YATIRIMLAR (DEVAMI)

Adı	Aktif Toplamı	Özkaynak Toplamı	Geçmiş Yıllar Karları	Dönem Net Karı	Bağımsız denetimden geçip geçmediği	Dönemi
Bağlı ortaklıklar:						
Allianz Yaşam ve Emeklilik A.Ş.	13,528,124,201	597,392,013	59,988,443	270,289,695	Geçti	31.12.2018
Beykoz Gayrimenkul Yatırım İnşaat ve Tic.	769,760,735	762,232,385	35,899,965	65,827,293	Geçmedi	31.12.2018
İştirakler:						
Allianz Hayat ve Emeklilik A.Ş.	3,328,608,646	109,869,487	(17,401,465)	27,412,842	Geçti	31.12.2018
Milli Reasürans T.A.Ş.	3,434,005,708	1,841,569,110	250,643,384	103,711,833	Geçti	31.12.2018
Tarım Sigortaları Havuz İşt. A.Ş.	24,933,182	14,341,409	32,453	3,485,207	Geçmedi	31.12.2018

Satılmaya hazır finansal varlıklar olarak sınıflanan sermayede payı temsil eden menkul değerler teşkilatlanmış piyasalarda işlem görmesi ve/veya gerçeğe uygun değerlerinin güvenilir bir şekilde belirlenebilmesi durumunda gerçeğe uygun değerleri ile kayıtlara yansıtılmaktadır.

Şirket'in satılmaya hazır finansal varlıklar olarak sınıfladığı sermayede payı temsil eden diğer finansal varlıklar, teşkilatlanmış piyasalarda işlem görmedikleri ve gerçeğe uygun değerleri güvenilir bir şekilde belirlenemediği için, eğer varsa, değer kaybı ile ilgili karşılık düşüldükten sonra kalan maliyet bedelleri ile finansal tablolara yansıtılmıştır.

10. REASÜRANS VARLIKLARI VE YÜKÜMLÜLÜKLERİ

Şirket'in 31 Aralık 2018 ve 31 Aralık 2017 tarihleri itibarıyla sedan işletme sıfatıyla yapmış olduğu mevcut reasürans anlaşmaları gereği reasürans varlıkları ve yükümlülükleri aşağıdaki tabloda detaylı olarak gösterilmiştir:

Reasürans varlıkları	31 Aralık 2018	31 Aralık 2017
Muallak tazminat karşılığındaki reasürör payı (Not 4.2), (Not 17)	1,463,406,362	626,312,131
Kazanılmamış primler karşılığındaki reasürör payı (Not 17)	687,737,754	477,495,247
Kazanılmamış primler karşılığındaki SGK payı (Not 17)	64,162,261	59,260,690
Reasürans şirketlerinden alacaklar (Not 12)	17,346,240	52,832,775
Devam eden riskler karşılığındaki reasürör payı (Not 17)	23,609,297	-
Toplam	2,256,261,914	1,215,900,843
Reasürans borçları	31 Aralık 2018	31 Aralık 2017
Reasürans şirketlerine yazılan primlerle ilgili ödenecek borçlar (Not 19)	146,983,707	92,153,667
Ertelenmiş komisyon gelirleri (Not 19)	149,495,400	114,701,043
Reasürans şirketlerinden alınan depolar (Not 19)	38,832	53,281
Toplam	296,517,939	206,907,991

10. REASÜRANS VARLIKLARI VE YÜKÜMLÜLÜKLERİ (DEVAMI)

Şirket'in reasürans sözleşmeleri gereği gelir tablosunda muhasebeleştirilmiş kazanç ve kayıplar aşağıdaki tabloda gösterilmiştir:

	1 Ocak - 31 Aralık 2018	1 Ocak - 31 Aralık 2017
Dönem içerisinde reasüröre devredilen primler (Not 17)	(1,236,920,759)	(772,411,348)
Dönem başı kazanılmamış primler karşılığında reasürör payı (Not 17)	(477,495,247)	(403,091,207)
Dönem sonu kazanılmamış primler karşılığında reasürör payı (Not 17)	687,737,754	477,495,247
Reasüröre devredilen primler (Not 17)	(1,026,678,252)	(698,007,308)
Dönem içerisinde ödenen hasarlarda reasürör payı (Not 17)	446,999,530	234,527,389
Dönem başı muallak tazminat karşılığında reasürör payı (Not 17)	(626,312,131)	(502,190,974)
Dönem sonu muallak tazminat karşılığında reasürör payı (Not 17)	1,463,406,362	626,312,131
Hasarlardaki reasürör payı (Not 17)	1,284,093,761	358,648,546
Dönem içerisinde reasürörlerden tahakkuk eden komisyon gelirleri (Not 32)	175,664,884	112,737,886
Dönem başı ertelenmiş komisyon gelirleri (Not 19)	114,701,043	104,196,961
Dönem sonu ertelenmiş komisyon gelirleri (Not 19)	(149,495,400)	(114,701,043)
Reasürörlerden kazanılan komisyon gelirleri (Not 32)	140,870,527	102,233,804
Toplam, net	398,286,036	(237,124,958)

11. FİNANSAL VARLIKLAR

31 Aralık 2018 ve 31 Aralık 2017 tarihleri itibarıyla Şirket'in finansal varlık portföyü aşağıdaki gibidir:

	31 Aralık 2018	31 Aralık 2017
Satılmaya hazır finansal varlıklar	3,005,647,992	2,572,895,404
Alım satım amaçlı finansal varlıklar	23,751,689	18,555,149
Toplam	3,029,399,681	2,591,450,553

31 Aralık 2018 ve 31 Aralık 2017 tarihleri tarihi itibarıyla, Şirket'in alım satım amaçlı finansal varlıklarının detayı aşağıdaki gibidir:

	31 Aralık 2018		
	Maliyet Bedeli	Gerçeğe Uygun Değeri	Defter Değeri
<i>Diğer sabit getirili olmayan finansal varlıklar:</i>			
Yatırım fonları	23,751,689	23,751,689	23,751,689
Toplam satılmaya hazır finansal varlıklar	23,751,689	23,751,689	23,751,689
	31 Aralık 2017		
	Maliyet Bedeli	Gerçeğe Uygun Değeri	Defter Değeri
<i>Diğer sabit getirili olmayan finansal varlıklar:</i>			
Yatırım fonları	16,037,634	18,555,149	18,555,149
Toplam satılmaya hazır finansal varlıklar	16,037,634	18,555,149	18,555,149

11. FİNANSAL VARLIKLAR (DEVAMI)

31 Aralık 2018 ve 31 Aralık 2017 tarihleri itibarıyla, Şirket'in satılmaya hazır finansal varlıklarının detayı aşağıdaki gibidir:

31 Aralık 2018				
	Nominal Değeri	Maliyet Bedeli	Gerçeğe Uygun Değeri	Defter Değeri
Devlet Tahvili - TL (*)	3,214,500,000	2,985,915,152	2,888,688,665	2,888,688,665
Özel Sektör Tahvili	115,600,000	114,836,216	116,959,327	116,959,327
Toplam satılmaya hazır finansal varlıklar	3,330,100,000	3,100,751,368	3,005,647,992	3,005,647,992
31 Aralık 2017				
	Nominal Değeri	Maliyet Bedeli	Gerçeğe Uygun Değeri	Defter Değeri
Devlet Tahvili - TL (*)	2,561,500,000	2,490,813,437	2,482,139,895	2,482,139,895
Özel Sektör Tahvili	90,000,000	90,000,000	90,755,509	90,755,509
Toplam satılmaya hazır finansal varlıklar	2,651,500,000	2,580,813,437	2,572,895,404	2,572,895,404

(*) 31 Aralık 2018 tarihi itibarıyla 3,200,000 TL (31 Aralık 2017: 3,200,000 TL) nominal değerindeki devlet tahvili, üstlenilen ilgili risklerin Tarım Sigortaları Havuz İşletmesi A.Ş.'nin yöneticisi olduğu havuza devredilebilmesi için aynı şirkete teminat olarak verilmiştir.

Şirket'in yukarıdaki tablolarda gösterilen borçlanma senetlerinin tamamı borsalarda işlem gören menkul kıymetlerden oluşmaktadır.

Şirket'in ilişkili kuruluşları tarafından çıkarılmış finansal varlıkları bulunmamaktadır.

Dönem içerisinde Şirket tarafından ihraç edilen veya daha önce ihraç edilmiş olup dönem içerisinde itfa edilen borçlanmayı temsil eden menkul kıymet bulunmamaktadır.

Şirket'in finansal varlık portföyleri içerisinde vadesi geçmiş ancak henüz değer düşüklüğüne uğramamış finansal varlık bulunmamaktadır.

Satılmaya hazır finansal varlık olarak sınıflanan sermayede payı temsil eden menkul kıymetler dahil finansal varlıklarda son üç dönemde meydana gelen değer artışları (ilgili vergi etkileri dahil):

Yıl	Değer Artışında Değişim	Toplam Değer Artışı/(Azalışı)
2018	(108,308,276)	(191,937,350)
2017	(22,160,734)	(83,629,074)
2016	(22,591,466)	(61,468,340)

Finansal varlıkların dönem içerisindeki hareketleri aşağıdaki gibidir:

31 Aralık 2018			
	Alım-satım amaçlı	Satılmaya hazır	Toplam
Dönem başındaki değer	18,555,149	2,572,895,404	2,591,450,553
Dönem içindeki alımlar	5,196,540	1,265,878,273	1,271,074,813
Elden çıkarılanlar (itfa veya satış)	-	(727,393,306)	(727,393,306)
Finansal varlıkların gerçeğe uygun değerlerindeki değişim (Not 15)	-	(149,839,852)	(149,839,852)
Finansal varlıkların itfa edilmiş maliyet gelirlerindeki değişim	-	44,107,473	44,107,473
Dönem sonundaki değer	23,751,689	3,005,647,992	3,029,399,681

11. FİNANSAL VARLIKLAR (DEVAMI)

	31 Aralık 2017		
	Alım-satım amaçlı	Satılmaya hazır	Toplam
Dönem başındaki değer	11,220,338	2,950,209,898	2,961,430,236
Dönem içindeki alımlar	7,334,811	531,697,552	539,032,363
Elden çıkarılanlar (itfa veya satış)	-	(888,048,841)	(888,048,841)
Finansal varlıkların gerçeğe uygun değerlerindeki değişim (Not 15)	-	(36,757,431)	(36,757,431)
Finansal varlıkların itfa edilmiş maliyet gelirlerindeki değişim	-	15,794,226	15,794,226
Dönem sonundaki değer	18,555,149	2,572,895,404	2,591,450,553

Şirket'in sigortacılık faaliyetleri gereği teminat olarak verdiği finansal varlıkların detayı aşağıdaki gibidir:

	31 Aralık 2018			
	Nominal Değeri	Maliyet Bedeli	Gerçeğe Uygun Değeri	Defter Değeri
Satılmaya hazır finansal varlıklar (Not 17)	647,500,000	625,189,974	577,552,740	577,552,740
Toplam	647,500,000	625,189,974	577,552,740	577,552,740

	31 Aralık 2017			
	Nominal Değeri	Maliyet Bedeli	Gerçeğe Uygun Değeri	Defter Değeri
Satılmaya hazır finansal varlıklar (Not 17)	615,700,000	600,684,849	590,240,989	590,240,989
Toplam	615,700,000	600,684,849	590,240,989	590,240,989

(*) 31 Aralık 2018 tarihi itibarıyla, Şirket'in sigortacılık faaliyetleri gereği T.C. Hazine ve Maliye Bakanlığı lehine 575,211,456 TL, Tarsim lehine ise 2,341,284 tutarında toplamda 577,552,740 TL bloke finansal varlığı bulunmaktadır (31 Aralık 2017: 590,240,989 TL).

12. KREDİ VE ALACAKLAR

	31 Aralık 2018	31 Aralık 2017
Esas faaliyetlerden alacaklar (Not 4.2)	1,377,061,318	1,230,649,619
İlişkili taraflardan alacaklar (Not 4.2), (Not 45)	1,418,290	5,890,813
Peşin ödenen vergi ve fonlar (Not 4.2)	-	3,598,108
Diğer alacaklar (Not 4.2) ^(*)	5,127,725	9,666,871
Toplam	1,383,607,333	1,249,805,411
Kısa vadeli alacaklar	1,383,032,702	1,249,753,025
Orta ve uzun vadeli alacaklar	574,631	52,386
Toplam	1,383,607,333	1,249,805,411

(*) Bilanço tarihi itibarıyla 4,553,094 TL kısa vadeli, 574,631 TL uzun vadeli olarak muhasebeleştirilmiştir (31 Aralık 2017: 9,614,485 TL uzun vadeli, 31 Aralık 2017: 52,386 TL kısa vadeli).

12. KREDİ VE ALACAKLAR (DEVAMI)

Şirket'in 31 Aralık 2018 ve 31 Aralık 2017 tarihleri itibarıyla esas faaliyetlerden alacaklar hesabının detayı aşağıdaki gibidir:

	31 Aralık 2018	31 Aralık 2017
Sigortalılardan alacaklar	753,477,624	600,215,051
Acente, broker ve diğer araçılardan alacaklar	481,887,259	466,883,051
Rücu ve sovtaj yoluyla tahsil edilecek tutarlar	90,312,491	70,550,718
Reasürans şirketlerinden alacaklar (Not 10)	17,346,240	52,832,775
Sigortacılık faaliyetlerinden alacaklar reeskontu	(13,042,193)	(6,709,696)
Sigortacılık faaliyetlerinden alacaklar toplamı	1,329,981,421	1,183,771,899
Esas faaliyetlerden kaynaklanan şüpheli alacaklar	188,938,095	184,623,205
Rücu işlemlerinden kaynaklanan şüpheli alacaklar (2.20 no'lu dipnot)	179,980,418	176,131,898
Sigortacılık faaliyetlerinden kaynaklanan şüpheli alacaklar	8,957,677	8,491,307
Esas faaliyetlerden kaynaklanan şüpheli alacaklar karşılığı	(187,984,611)	(183,645,303)
Rücu işlemlerinden kaynaklanan şüpheli alacaklar karşılığı (2.20 no'lu dipnot)	(179,980,418)	(176,131,898)
Sigortacılık faaliyetlerinden kaynaklanan şüpheli alacaklar karşılığı	(8,004,193)	(7,513,405)
Reasürans faaliyetlerinden alacaklar	109,874,095	98,654,520
Rücu alacakları karşılıkları (*)	(47,241,752)	(38,347,290)
Prim alacaklar karşılığı (*)	(4,273,466)	(7,178,560)
Reasürans Faaliyetlerinden Alacaklar Karşılığı (-)	(12,365,903)	(7,395,567)
Sigorta ve reasürans şirketleri nezdindeki depolar	133,439	166,715
Esas faaliyetlerden alacaklar	1,377,061,318	1,230,649,619

(*) Bilançoda "Sigortacılık Faaliyetlerinden Alacaklar Karşılığı (-)" hesabı altında muhasebeleştirilmiştir.

Esas faaliyetlerden alacakların yaşlandırması, ayrılan karşılıklar ve şüpheli alacak karşılığının dönem içindeki hareketleri Not 4.2'de sunulmuştur.

31 Aralık 2018 ve 31 Aralık 2017 tarihleri itibarıyla, alacaklar için alınmış olan ipotek ve diğer teminatların detayı aşağıdaki gibidir:

	31 Aralık 2018	31 Aralık 2017
İpotek senetleri	86,239,886	82,104,486
Teminat mektupları	79,451,491	21,705,024
Nakit teminat	24,030,206	4,676,325
Teminata alınan hazine bonusu ve devlet tahvilleri	73,800	6,479,973
Toplam	189,795,383	114,965,808

Vadesi gelmiş bulunan ve henüz vadesi gelmeyen alacaklar için ayrılan şüpheli alacak tutarları

- Kanuni ve idari takipteki alacaklar (vadesi gelmiş): 8,004,193 TL (31 Aralık 2017: 7,513,405 TL).
- Prim alacak karşılıkları (vadesi gelmiş): 4,273,466 TL (31 Aralık 2017: 7,178,560 TL).
- Rücu alacakları karşılığı: 47,241,752 TL (31 Aralık 2017: 38,347,290 TL).
- Dava konusu rücu alacakları karşılığı: 179,980,418 TL (31 Aralık 2017: 176,131,898 TL).
- Reasürörlerden alacak karşılığı (vadesi geçmiş): 12,365,903 TL (31 Aralık 2017: 7,395,567 TL).

İşletmenin ortaklar, iştirakler ve bağlı ortaklıklarla olan alacak ve borç ilişkisi Not 45'te detaylı olarak sunulmuştur.

Yabancı paralarla temsil edilen ve kur garantisi olmayan alacak ve borçlar ile aktifte mevcut yabancı paraların ayrı ayrı tutarları ve TL'ye dönüştürme kurları Not 4.2'de sunulmuştur.

13. TÜREV FİNANSAL ARAÇLAR

31 Aralık 2018 tarihinde sona eren hesap döneminde türev finansal araçlara ilişkin net gelir/gider bulunmamaktadır (31 Aralık 2017: Yoktur).

14. NAKİT VE NAKİT BENZERİ VARLIKLAR

31 Aralık 2018 ve 31 Aralık 2017 tarihleri itibarıyla nakit ve nakit benzeri varlıkların detayı aşağıdaki gibidir:

	31 Aralık 2018		31 Aralık 2017	
	Dönem sonu	Dönem başı	Dönem sonu	Dönem başı
Kasa				
Bankalar	2,522,335,072	2,224,767,662	2,224,767,662	1,527,987,751
Banka garantili ve üç aydan kısa vadeli kredi kartı alacakları	497,409,504	369,392,201	369,392,201	609,826,139
Diğer nakit ve nakit benzeri varlıklar	3,327,511	3,540,032	3,540,032	2,090,603
Bilançoda gösterilen nakit ve nakit benzeri varlıklar	3,023,072,087	2,597,699,895	2,597,699,895	2,139,904,493
Bloke edilmiş tutarlar (*)	(564,111)	(487,670)	(487,670)	(441,983)
Bankalar mevduatı reeskontu	(26,058,399)	(19,378,898)	(19,378,898)	(6,963,396)
Nakit akış tablosundaki nakit ve nakit benzerlerinin mevcudu	2,996,449,577	2,577,833,327	2,577,833,327	2,132,499,114

(*) 31 Aralık 2018 tarihi itibarıyla bloke edilmiş tutarlar Kuzey Kıbrıs Türk Cumhuriyeti'nde sigortacılık faaliyetleri gereği tutulmaktadır.

31 Aralık 2018 ve 31 Aralık 2017 tarihleri itibarıyla bankalar hesabının detayı aşağıdaki gibidir:

	31 Aralık 2018	31 Aralık 2017
Yabancı para bankalar mevduatı		
- vadeli	482,748,694	238,821,829
- vadesiz	6,602,417	3,669,290
TL bankalar mevduatı		
- vadeli	2,031,379,570	1,958,822,101
- vadesiz	1,604,391	23,454,442
Bankalar	2,522,335,072	2,224,767,662

Vadeli mevduatların tamamı üç aydan kısa vadeli olup, uygulanan faiz oranları TL mevduatları için %10.00 - %24.10 (31 Aralık 2017: %6.00 - %15.65), yabancı para mevduatları için %0.10 - %5.25'dir (31 Aralık 2017: %0.14 - %4.75).

15. ÖZSERMAYE

Ödenmiş sermaye

31 Aralık 2018 tarihi itibarıyla, Şirket'in ödenmiş sermayesi 529,147,564 TL olup, Şirket'in sermayesi. ihraç edilmiş ve her biri 1 Kuruş nominal değerinde 52,914,756,400 adet hisseden meydana gelmiştir. Sermayeyi temsil eden hisse senetlerine tanınan imtiyaz bulunmamaktadır.

31 Aralık 2018 tarihi itibarıyla, Şirket'in sermayesinde doğrudan veya dolaylı hakimiyeti söz konusu olan sermaye grubu %96.21 pay ile Allianz SE'dir.

Allianz Sigorta A.Ş.'nin, birleşme öncesi azınlık pay sahiplerinin paylarının satın alınmasına ilişkin olarak Mart 2015 döneminde küçük hissedarlara Allianz SE tarafından hisse satınalma teklifi gönderilmiş ve 11,643,332 TL tutarındaki nominal sermaye, azınlık paylarından Allianz SE'ye transfer olmuştur.

Şirket tarafından veya iştiraki veya bağlı ortaklıkları tarafından bulundurulmuş Şirket'in kendi hisse senedi bulunmamaktadır.

Vadeli işlemler ve sözleşmeler gereği yapılacak hisse senetleri satışları için çıkarılmak üzere Şirket'te hisse senedi bulunmamaktadır.

Yapı Kredi Sigorta A.Ş.'nin hisselerinin devrine ve Yapı Kredi Emeklilik A.Ş.'nin hisselerinin dolaylı edinimine ilişkin olarak, Allianz SE ve Yapı ve Kredi Bankası A.Ş., Yapı Kredi Yatırım Menkul Değerler A.Ş., Yapı Kredi Faktoring A.Ş. arasında 26 Mart 2013 tarihinde Hisse Alım Sözleşmesi imzalanmıştır. 27 Haziran 2013 tarih, 70922894-120.01.06-7224 sayılı yazısı ile Rekabet Kurumu, 5 Temmuz 2013 tarih, 36816135 sayılı yazısı ile de T.C. Hazine ve Maliye Bakanlığı söz konusu hisse devrine izin vermiştir.

19 Eylül 2014 tarihinde yapılan Olağanüstü Genel Kurul toplantısında, Şirket'in T.C. Hazine ve Maliye Bakanlığı'nın 25 Temmuz 2014 tarihli ve 70761236-301.08/24251 sayılı izni çerçevesinde Yapı Kredi Sigorta A.Ş.'nin devir alınmak suretiyle birleşmesinin ardından, Yapı Kredi Sigorta A.Ş.'nin tüzel kişiliği sona ermiştir.

Birleşme nedeniyle yapılan sermaye arttırımı neticesinde her 1 Kuruş değerindeki toplam 329,147,564 TL nominal değerli 32,914,756,400 adet nama yazılı pay, birleşme sözleşmesinde belirtilen esas hükümlere göre birleşme ile tasfiyesiz infisah edilen Yapı Kredi Sigorta A.Ş. pay sahiplerine Yapı Kredi Sigorta A.Ş.'deki paylarına karşılık olarak verilmiştir.

Diğer sermaye yedekleri

31 Aralık 2018 ve 31 Aralık 2017 tarihleri itibarıyla diğer sermaye yedeklerinin detayı aşağıdaki gibidir:

	31 Aralık 2018	31 Aralık 2017
Vergi istisnasından yararlanan iştirak satış kazançları	211,706,113	211,706,115
Kullanım amaçlı gayrimenkuller yeniden değerlendirme fonları (Not 6)	9,764,396	5,869,498
Edinilen bedelsiz hisse senetleri	67,509	67,508
Sermaye düzeltmesi	(227,156,298)	(227,156,298)
Diğer sermaye yedekleri toplamı	(5,618,280)	(9,513,177)

	31 Aralık 2018	31 Aralık 2017
Dönem başı vergi istisnasından yararlanan iştirak satış kazançları	211,706,115	197,293,160
Dönem içerisinde diğer sermaye yedeklerine aktarılan sabit kıymet satış kazançları	(2)	14,412,955
Dönem sonu vergi istisnasından yararlanan iştirak satış kazançları	211,706,113	211,706,115

15. ÖZSERMAYE (DEVAMI)

Diğer sermaye yedekleri (Devamı)

Vergi mevzuatı hükümlerine göre şirketlerin aktiflerinde yer alan sabit kıymet ve iştiraklerin satışından doğan kazançların %75'lik kısmı, en az beş tam yıl süreyle pasifte özel bir fon hesabında tutulması kaydıyla kurumlar vergisinden istisnadır. İstisna edilen kazanç beş yıl içinde sermayeye ilave dışında herhangi bir şekilde başka bir hesaba nakledilemez veya işletmeden çekilemez.

Şirket, TMS 16 - *Maddi Duran Varlıklar* çerçevesinde kullanım amaçlı gayrimenkullerini (arsa ve binalar) yeniden değerlendirme modeliyle muhasebeleştirilmektedir. Arsa ve binaların taşınan değerlerinde yeniden değerlendirme sonucu meydana gelen artışlar, vergi etkilerinden netleştirilmiş olarak "Diğer sermaye yedekleri" hesabında muhasebeleştirilmektedir. Ayrıca, her hesap döneminde, yeniden değerlendirilmiş tutar üzerinden hesaplanan amortisman ile (gelir tablosuna yansıtılan amortisman) varlığın yeniden değerlendirme öncesi maliyeti üzerinden ayrılan amortisman arasındaki fark kadar olan tutar "Diğer Sermaye Yedekleri"nden geçmiş yıllar karlarına transfer edilmektedir. Yürürlükte bulunan mevzuat çerçevesinde yeniden değerlendirme modeliyle muhasebeleştirilen kullanım amaçlı gayrimenkullere ilişkin yeniden değerlendirme artışları, sermaye artırımında kullanılamamaktadır. Yeniden değerlemeye ilişkin dönem içerisindeki hareketler 6 - *Maddi duran varlıklar* notunda açıklanmıştır.

Yasal yedekler

Türk Ticaret Kanunu'na göre yasal yedek akçeler; birinci ve ikinci tertip yasal yedek akçelerden oluşmaktadır. Birinci tertip yasal yedek akçeler, Şirket sermayesinin %20'sine ulaşıncaya kadar, kanuni dönem karının %5'i oranında ayrılmaktadır. İkinci tertip yasal yedek akçeler, şirket sermayesinin %5'ini aşan tüm kar payı dağıtımlarının %10'u oranında ayrılmaktadır. Birinci ve ikinci yasal yedek akçeler, toplam sermayenin %50'sini aşmadığı sürece dağıtılamazlar; ancak ihtiyari yedek akçelerin tükenmesi halinde zararların karşılanmasında kullanılabilirler.

Yasal yedeklere ilişkin hareket tablosu aşağıdaki gibidir:

	31 Aralık 2018	31 Aralık 2017
Dönem başındaki yasal yedekler	132,333,487	98,171,443
Kardan transfer	40,267,237	34,162,044
Dönem sonundaki yasal yedekler	172,600,724	132,333,487

Olağanüstü yedekler

Olağanüstü yedeklere ilişkin hareket tablosu aşağıdaki gibidir:

	31 Aralık 2018	31 Aralık 2017
Dönem başındaki olağanüstü yedekler	693,290,636	545,710,004
Kardan transfer	295,718,523	147,580,632
Dönem sonundaki olağanüstü yedekler	989,009,159	693,290,636

Finansal varlıkların değerlendirilmesi

31 Aralık 2018 ve 31 Aralık 2017 tarihleri itibarıyla satılmaya hazır finansal varlık olarak sınıflandırılmış sermayede payı temsil eden menkul kıymetler ile borçlanma senetlerinden kaynaklanan gerçeğe uygun değer değişimlerinin detayı aşağıdaki gibidir:

	31 Aralık 2018	31 Aralık 2017
Hisse senetleri - Allianz Hayat ve Emeklilik Anonim Şirketi	4,444,774	4,444,774
Borçlanma senetleri	(196,382,124)	(88,073,848)
Finansal varlıkların değerlendirilmesi	(191,937,350)	(83,629,074)

Şirket Allianz Hayat ve Emeklilik A.Ş. değerinin tespitine ilişkin içsel indirgenmiş nakit akım yöntemi kullanarak değerlendirme çalışmasını 31 Aralık 2018 tarihi itibarıyla gerçekleştirmiştir.

15. ÖZSERMAYE (DEVAMI)

Satılmaya hazır finansal varlık olarak sınıflandırılmış devlet borçlanma senetlerine ilişkin değerlendirme farklarının hareket tabloları aşağıda sunulmuştur:

	31 Aralık 2018	31 Aralık 2017
Dönem başındaki değerlendirme farkları	(88,073,848)	(65,913,114)
Dönem içinde gerçeğe uygun değer değişimi (Not 11)	(149,839,852)	(36,757,431)
Ertelenmiş vergi etkisi	32,964,767	8,086,635
Dönem içinde gelir tablosuna yansıtılan	10,983,089	8,346,233
Ertelenmiş vergi etkisi	(2,416,280)	(1,836,171)
Dönem sonundaki değerlendirme farkları	(196,382,124)	(88,073,848)

Diğer kar yedekleri

T.C. Hazine ve Maliye Bakanlığı tarafından yayımlanan 4 Temmuz 2007 tarih ve 2007/3 sayılı "Sigorta ve Reasürans ile Emeklilik Şirketlerinin Karşılıklarının 5684 Sayılı Sigortacılık Kanunu Hükümlerine Uyumunun Sağlanmasına İlişkin Genelge"sinde; 5684 sayılı Sigortacılık Kanunu hükümleri arasında yer almaması sebebiyle 2007 yılı için deprem hasar karşılığı ayrılmayacağı hükme bağlanmıştır. Ancak daha önceki dönemlerde ayrılan deprem hasar karşılıklarının (31 Aralık 2006 tarihinde bilançoda yer alan deprem hasar karşılığı tutarı) bahse konu kanunun geçici 5'inci maddesi gereğince ihtiyari yedek akçelere aktarılması gerektiği, bu itibarla 31 Aralık 2006 tarihi itibarıyla mevcut deprem hasar karşılığı tutarı ve bu tutarın yatırıma yönlendirilmesi sonucu elde edilen gelirler de dahil olmak üzere söz konusu karşılıkların 1 Eylül 2007 tarihi itibarıyla Tek düzen Hesap Planı içerisinde açılacak olan 549.01 numaralı "aktarımlı yapılan deprem hasar karşılıkları" isimli hesaba aktarılması ve hiçbir şekilde kar dağıtımına konu olmaması ve başka bir hesaba aktarılmaması gerektiği belirtilmiştir.

Şirket bu genelge kapsamında, 31 Aralık 2006 tarihi itibarıyla finansal tablolarında ayırdığı deprem hasar karşılıkları ile bu tutarın yatırıma yönlendirilmesi sonucu elde edilen gelirler de dahil olmak üzere toplam 41,588,243 TL tutarındaki deprem hasar karşılığını finansal tablolarda diğer kar yedekleri hesabında göstermiştir. Bu tutarın 39,000,000 TL'si 2008 yılından sermaye artırımında kullanılmış olup bakiye tutar 2,588,243 TL'dir.

Dağıtım Konu Olmayan Dönem Karı

Vergi mevzuatı hükümlerine göre şirketlerin aktiflerinde yer alan gayrimenkul ve iştiraklerin satışından doğan kazançların %75'lik kısmı, en az beş tam yıl süreyle pasifte özel bir fon hesabında tutulması kaydıyla kurumlar vergisinden istisnadır. İstisna edilen kazanç beş yıl içinde sermayeye ilave dışında herhangi bir şekilde başka bir hesaba nakledilemez veya işletmeden çekilemez. 31 Aralık 2018 tarihi itibarıyla 72,047,230 TL tutarındaki 2015 yılı, 5,050,100 TL tutarındaki 2016 yılı sabit kıymet satış kazancı istisna tutarı diğer sermaye yedeklerine sınıflanmıştır.

Geçmiş yıllar karları

31 Aralık 2018 tarihi itibarıyla finansal tablolarda geçmiş yıl karları altında muhasebeleştirilmiş gider paylaşımı ve ertelenmiş vergi sonrası 11,841,065 TL aktüeryal kayıp bulunmaktadır (31 Aralık 2017: 11,720,916 TL).

16. DİĞER YEDEKLER VE İSTEĞE BAĞLI KATILIMIN SERMAYE BİLEŞENİ

31 Aralık 2018 ve 31 Aralık 2017 tarihleri itibarıyla, "finansal varlıkların değerlendirilmesi" hesabında muhasebeleştirilen satılmaya hazır finansal varlıkların gerçeğe uygun değerlerindeki değişim, "diğer sermaye yedekleri" hesabında muhasebeleştirilen kullanım amaçlı gayrimenkuller üzerinden hesaplanan yeniden değerlendirme farkları ve iştirak satış kazançlarının vergiden istisna edilen tutarları ile "diğer kar yedekleri" hesabında muhasebeleştirilen daha önceki yıllarda ayrılan deprem hasar karşılıklarına ilişkin detaylı bilgiler yukarıda 15 - Özsermaye notunda verilmiştir. 31 Aralık 2018 ve 31 Aralık 2017 tarihleri itibarıyla Şirket'in, isteğe bağlı katılım özelliği bulunan sözleşmesi bulunmamaktadır.

17. SİGORTA YÜKÜMLÜLÜKLERİ VE REASÜRANS VARLIKLARI

Şirket için en önemli muhasebe tahminlerinden biri yürürlükte olan poliçelerinden doğacak olan hasar ödemelerine ilişkin nihai yükümlülüklerin tahmin edilmesidir. Sigortacılık ile ilgili yükümlülüklerin tahmin edilmesi, doğası itibarıyla çok sayıda belirsizliğin değerlendirilmesini içerir. Şirket, söz konusu sigortacılık teknik karşılıkları ile ilgili hesaplamaları 2 - *Önemli muhasebe politikalarının özeti* notunda daha detaylı açıkladığı üzere Sigortacılık Kanunu ve ilgili mevzuat çerçevesinde yapmakta ve finansal tablolarına yansıtılmaktadır.

Şirket'in 31 Aralık 2018 ve 31 Aralık 2017 tarihleri itibarıyla, teknik karşılıklarının detayı aşağıdaki gibidir:

	31 Aralık 2018	31 Aralık 2017
Brüt kazanılmamış primler karşılığı	3,027,513,301	2,680,115,035
Kazanılmamış primler karşılığında reasürör payı (Not 10)	(687,737,754)	(477,495,247)
Kazanılmamış primler karşılığında SGK payı (Not 10)	(64,162,261)	(59,260,690)
Kazanılmamış primler karşılığı, net	2,275,613,286	2,143,359,098
Brüt devam eden riskler karşılığı	52,605,060	-
Devam eden riskler karşılığında reasürör payı (Not 10)	(23,609,297)	-
Devam eden riskler karşılığı, net	28,995,763	-
Brüt muallak tazminat karşılığı	4,471,201,026	3,134,405,032
Muallak tazminat karşılığında reasürör payı (Not 10)	(1,463,406,362)	(626,312,131)
Muallak tazminat karşılığı, net	3,007,794,664	2,508,092,901
İkramiye ve İndirimler karşılığı	7,967,205	4,581,218
Dengeleme karşılığı, net	127,959,252	98,630,626
Toplam teknik karşılıklar, net	5,448,330,170	4,754,663,843
Kısa vadeli	5,320,370,918	4,656,033,217
Orta ve uzun vadeli	127,959,252	98,630,626
Toplam sigorta teknik karşılıkları, net	5,448,330,170	4,754,663,843

Şirket'in 31 Aralık 2018 ve 31 Aralık 2017 tarihleri itibarıyla, sigorta yükümlülükleri ve reasürans varlıklarının hareket tablosu aşağıdaki gibidir:

Kazanılmamış primler karşılığı	31 Aralık 2018			
	Brüt	Reasürör payı	SGK payı	Net
Dönem başı kazanılmamış primler karşılığı	2,680,115,035	(477,495,247)	(59,260,690)	2,143,359,098
Dönem içerisinde yazılan primler	5,809,795,566	(1,236,920,759)	(126,231,223)	4,446,643,584
Dönem içerisinde kazanılan primler	(5,462,397,300)	1,026,678,252	121,329,652	(4,314,389,396)
Dönem sonu kazanılmamış primler karşılığı	3,027,513,301	(687,737,754)	(64,162,261)	2,275,613,286

Kazanılmamış primler karşılığı	31 Aralık 2017			
	Brüt	Reasürör payı	SGK payı	Net
Dönem başı kazanılmamış primler karşılığı	3,086,498,991	(403,091,207)	(133,951,710)	2,549,456,074
Dönem içerisinde yazılan primler	5,134,074,128	(772,411,348)	(130,110,791)	4,231,551,989
Dönem içerisinde kazanılan primler	(5,540,458,084)	698,007,308	204,801,811	(4,637,648,965)
Dönem sonu kazanılmamış primler karşılığı	2,680,115,035	(477,495,247)	(59,260,690)	2,143,359,098

17. SİGORTA YÜKÜMLÜLÜKLERİ VE REASÜRANS VARLIKLARI (DEVAMI)

Muallak tazminat karşılığı	31 Aralık 2018		
	Brüt	Reasürör payı	Net
Dönem başı muallak tazminat karşılığı	2,479,520,303	(586,941,847)	1,892,578,456
Dönem içerisinde bildirim yapılan hasarlar ve dönem başı muallak tazminat karşılığına ilişkin tahminlerdeki değişiklikler	4,515,880,813	(1,133,047,224)	3,382,833,589
Dönem içinde ödenen hasarlar	(3,365,469,667)	446,999,530	(2,918,470,137)
Dönem sonu	3,629,931,449	(1,272,989,541)	2,356,941,908
Gerçekleşmiş ancak rapor edilmemiş tazminatlar	1,772,808,546	(441,608,032)	1,331,200,514
Kazanma ve kaybetme etkisi	(311,239,055)	84,756,100	(226,482,955)
Muallak tazminat karşılıkları iskontosu	(620,299,914)	166,435,111	(453,864,803)
Toplam	4,471,201,026	(1,463,406,362)	3,007,794,664

Muallak tazminat karşılığı	31 Aralık 2017		
	Brüt	Reasürör payı	Net
Dönem başı - 1 Ocak	1,938,759,238	(500,601,887)	1,438,157,351
Dönem içerisinde bildirim yapılan hasarlar ve dönem başı muallak tazminat karşılığına ilişkin tahminlerdeki değişiklikler	3,508,211,433	(320,867,349)	3,187,344,084
Dönem içinde ödenen hasarlar	(2,967,450,368)	234,527,389	(2,732,922,979)
Dönem sonu - 31 Aralık	2,479,520,303	(586,941,847)	1,892,578,456
Gerçekleşmiş ancak rapor edilmemiş tazminatlar	1,329,268,183	(180,052,782)	1,149,215,401
Kazanma ve kaybetme eski	(175,796,952)	45,574,825	(130,222,127)
Muallak tazminat karşılıkları iskontosu	(498,586,502)	95,107,673	(403,478,829)
Toplam	3,134,405,032	(626,312,131)	2,508,092,901

İkramiye ve İndirimler Karşılığı	31 Aralık 2018		
	Brüt	Reasürör payı	Net
Dönem başı kazanılmamış primler karşılığı	4,581,218	-	4,581,218
Dönem içerisinde gerçekleşen değişim	3,385,987	-	3,385,987
Dönem sonu ikramiye ve indirimler karşılığı	7,967,205	-	7,967,205

İkramiye ve İndirimler Karşılığı	31 Aralık 2017		
	Brüt	Reasürör payı	Net
Dönem başı kazanılmamış primler karşılığı	3,804,172	-	3,804,172
Dönem içerisinde gerçekleşen değişim	777,046	-	777,046
Dönem sonu ikramiye ve indirimler karşılığı	4,581,218	-	4,581,218

Devam Eden Riskler Karşılığı	31 Aralık 2018		
	Brüt	Reasürör payı	Net
Dönem başı devam eden riskler karşılığı	-	-	-
Dönem içerisinde gerçekleşen değişim	52,605,060	(23,609,297)	28,995,763
Dönem sonu devam eden riskler karşılığı	52,605,060	(23,609,297)	28,995,763

Devam Eden Riskler Karşılığı	31 Aralık 2017		
	Brüt	Reasürör payı	Net
Dönem başı devam eden riskler karşılığı	3,846,676	(3,846,676)	-
Dönem içerisinde gerçekleşen değişim	(3,846,676)	3,846,676	-
Dönem sonu devam eden riskler karşılığı	-	-	-

17. SİGORTA YÜKÜMLÜLÜKLERİ VE REASÜRANS VARLIKLARI (DEVAMI)

31 Aralık 2018 ve 31 Aralık 2017 tarihleri itibarıyla branş bazında, aktüeryal en iyi tahmin doğrultusunda hesaplanan ilave ayrılacak veya hesaplamanın negatif verdiği durumlarda karşılıklardan düşülecek olan brüt ve net ilave karşılık tutarları aşağıda açıklanmıştır:

Branş	31 Aralık 2018		31 Aralık 2017	
	Brüt İlave Karşılık	Net İlave Karşılık	Brüt İlave Karşılık	Net İlave Karşılık
Kara Araçları Sorumluluk	1,544,802,638	1,258,958,733	1,143,946,273	1,098,026,298
Genel Sorumluluk	211,923,314	93,082,925	187,739,048	72,998,855
Genel Zararlar	22,654,783	4,939,504	8,026,532	2,733,054
Kaza	12,937,200	10,882,535	13,653,408	12,046,953
Su Araçları	10,857,314	2,859,113	5,398,042	1,174,920
Nakliyat	5,893,168	3,309,233	4,636,998	2,056,147
Yangın ve Doğal Afetler	15,281,835	6,059,065	9,608,569	2,754,870
Finansal Kayıplar	(3,571,537)	200,586	(3,456,939)	(133,789)
Hava Araçları Sorumluluk	1,039,276	463	(4,765,027)	(7,819)
Hava Araçları	342,114	14,084	48,241	4,232
Hukuksal Koruma	584,601	584,599	680,205	680,189
Hastalık/Sağlık	(4,947,583)	(4,816,658)	759,076	742,254
Kara Araçları	(44,988,577)	(44,873,668)	(37,006,243)	(43,860,763)
Toplam	1,772,808,546	1,331,200,514	1,329,268,183	1,149,215,401

Hasarların gelişimi tablosu

Muallak tazminat karşılığının tahmin edilmesinde kullanılan ana varsayım Şirket'in geçmiş dönemlerdeki hasar gelişim tecrübesidir. Hukuk kararları veya yasalardaki değişiklikler gibi dış faktörlerin muallak tazminat karşılığını nasıl etkileyeceğinin belirlenmesinde, Şirket yönetimi kendi hükümlerini kullanmaktadır. Yasal değişiklikler ve tahmin etme sürecindeki belirsizlikler gibi bazı tahminlerin duyarlılığı ölçülebilir değildir. Ayrıca, hasarın meydana geldiği zamanla ödemenin yapıldığı zaman arasındaki uzun süren gecikmeler, raporlama dönemi sonu itibarıyla muallak tazminat karşılığının kesin olarak belirlenebilmesini engellemektedir. Dolayısıyla, toplam yükümlülükler, müteakip yaşanan gelişmelere bağlı olarak değişebilmekte ve toplam yükümlülüklerin tekrar tahmin edilmesi sonucu oluşan farklar daha sonraki dönemlerde finansal tablolara yansımaktadır. Sigorta yükümlülüklerinin gelişimi, Şirket'in toplam hasar yükümlülüklerini tahmin etmedeki performansını ölçmeye olanak sağlamaktadır. Aşağıdaki tabloların üst kısımlarında gösterilen rakamlar, hasarların meydana geldiği yıllardan itibaren, Şirket'in hasarlarla ilgili toplam tahminlerinin müteakip yıllardaki değişimini göstermektedir. Tabloların alt kısmında gösterilen rakamlar ise toplam yükümlülüklerin finansal tablolarda gösterilen muallak tazminat karşılıkları ile mutabakatını vermektedir.

17. SİGORTA YÜKÜMLÜKLERİ VE REASÜRANS VARLIKLARI (DEVAMI)

Hasarların gelişimi tablosu (Devamı)

Hasar yılı	31 Aralık 2018										Toplam
	2012 Öncesi	2013	2014	2015	2016	2017	2018	2018		Toplam	
Hasar yılı	746,414,152	1,647,688,480	1,707,767,320	2,035,128,339	2,569,376,643	2,961,164,431	3,688,855,691	3,688,855,691		3,688,855,691	
1 yıl sonra	795,185,749	1,724,669,230	1,854,911,189	2,185,482,821	2,847,554,782	3,251,306,767	-	-		3,251,306,767	
2 yıl sonra	896,456,362	1,790,852,497	1,910,082,795	2,257,618,868	2,990,468,942	-	-	-		2,990,468,942	
3 yıl sonra	985,226,303	1,834,469,025	1,964,138,946	2,296,593,819	-	-	-	-		2,296,593,819	
4 yıl sonra	1,042,243,389	1,869,540,300	2,000,210,796	-	-	-	-	-		2,000,210,796	
5 yıl sonra	1,068,904,375	1,892,325,401	-	-	-	-	-	-		2,961,229,776	
Hasarların cari tahmini	1,068,904,375	1,892,325,401	2,000,210,796	2,296,593,819	2,990,468,942	3,251,306,767	3,688,855,691	3,688,855,691		17,188,665,791	
Bugüne kadar yapılan toplam ödemeler	667,809,124	1,747,501,583	1,839,370,076	2,070,179,851	2,558,319,619	2,780,417,559	2,257,230,192	2,257,230,192		13,920,828,004	
Hasar gelişim tablosundan gelen karşılık	401,095,251	144,823,818	160,840,720	226,413,967	432,149,323	470,889,208	1,431,625,500	1,431,625,500		3,267,837,787	
Riskli Sigortalılar Havuzu	-	-	-	-	-	-	50,854,607	50,854,607		50,854,607	
Muallak tazminat karşılıkları iskonto düzeltmesi	-	-	-	-	-	-	(620,299,914)	(620,299,914)		(620,299,914)	
Gerçekleşmiş ancak rapor edilmemiş muallak tazminat (IBNR) karşılığı	-	-	-	-	-	-	-	-		1,772,808,546	
Dönem sonu finansal tablolarda gösterilen toplam brüt muallak tazminat karşılığı										4,471,201,026	

31 Aralık 2018

Hasar yılı	31 Aralık 2018										Toplam
	2012 Öncesi	2013	2014	2015	2016	2017	2018	2018		Toplam	
Hasar yılı	443,776,584	1,413,899,117	1,522,659,333	1,823,193,343	2,327,499,939	2,650,702,982	2,799,538,224	2,799,538,224		2,799,538,224	
1 yıl sonra	509,882,189	1,486,099,533	1,659,786,525	1,962,776,069	2,623,220,857	2,851,314,451	-	-		2,851,314,451	
2 yıl sonra	579,542,313	1,559,565,615	1,724,813,706	2,039,288,780	2,695,523,928	-	-	-		2,695,523,928	
3 yıl sonra	646,900,624	1,598,975,636	1,769,606,628	2,072,782,897	-	-	-	-		2,072,782,897	
4 yıl sonra	693,810,909	1,629,433,769	1,800,392,530	-	-	-	-	-		1,800,392,530	
5 yıl sonra	701,341,237	1,650,437,332	-	-	-	-	-	-		2,343,155,390	
Hasarların cari tahmini	701,341,237	1,650,437,332	1,800,392,530	2,072,782,897	2,695,523,928	2,851,314,451	2,799,538,224	2,799,538,224		14,562,707,420	
Bugüne kadar yapılan toplam ödemeler	471,949,547	1,539,690,581	1,662,265,800	1,880,987,956	2,314,871,503	2,447,469,727	1,383,159,534	1,383,159,534		11,700,394,648	
Hasar gelişim tablosundan gelen karşılık	229,391,690	110,746,751	135,570,538	191,734,018	385,418,987	378,487,510	658,603,331	658,603,331		2,089,952,825	
Riskli Sigortalılar Havuzu	-	-	-	-	-	-	40,506,127	40,506,127		40,506,127	
Muallak tazminat karşılıkları iskonto düzeltmesi	-	-	-	-	-	-	(453,864,802)	(453,864,802)		(453,864,802)	
Gerçekleşmiş ancak rapor edilmemiş muallak tazminat (IBNR) karşılığı	-	-	-	-	-	-	-	-		1,331,200,514	
Dönem sonu finansal tablolarda gösterilen toplam net muallak tazminat karşılığı										3,007,794,664	

Allianz Sigorta A.Ş.
1 Ocak - 31 Aralık 2018 Hesap Dönemine Ait
Konsolide Olmayan Finansal Tablolara İlişkin Dipnotlar
[Para birimi aksi belirtilmedikçe Türk lirası (TL) olarak ifade edilmiştir.]

17. SİGORTA YÜKÜMLÜLÜKLERİ VE REASÜRANS VARLIKLARI (DEVAMI)

Hasarların gelişimi tablosu (Devamı)

Hasar yılı	31 Aralık 2017									
	2012 Öncesi	2012	2013	2014	2015	2016	2017	Toplam		
Hasar yılı	537,552,184	1,406,298,908	1,647,688,480	1,707,767,320	2,035,128,339	2,569,376,643	2,961,164,431	2,961,164,431		
1 yıl sonra	659,738,628	1,455,170,761	1,724,669,230	1,854,911,189	2,185,482,821	2,847,554,782	-	2,847,554,782		
2 yıl sonra	683,552,565	1,480,128,421	1,790,852,497	1,910,082,795	2,257,618,868	-	-	2,257,618,868		
3 yıl sonra	743,622,113	1,521,329,486	1,834,469,025	1,964,138,946	-	-	-	1,964,138,946		
4 yıl sonra	797,354,099	1,556,367,441	1,869,540,300	-	-	-	-	1,869,540,300		
5 yıl sonra	836,382,898	1,574,355,729	-	-	-	-	-	2,410,738,627		
Hasarların cari tahmini	836,382,898	1,574,355,729	1,869,540,300	1,964,138,946	2,257,618,868	2,847,554,782	2,961,164,431	14,310,755,954		
Bugüne kadar yapılan toplam ödemeler	529,243,013	1,457,341,279	1,720,721,881	1,798,525,687	2,017,716,860	2,366,664,373	2,126,510,051	12,016,723,144		
Hasar gelişim tablosundan gelen karşılık	307,139,885	117,014,450	148,818,419	165,613,259	239,902,008	480,890,409	834,654,380	2,294,032,810		
Riskli Sigortalılar Havuzu	-	-	-	-	-	-	9,690,541	9,690,541		
Muallak tazminat karşılıkları iskonto düzeltmesi	-	-	-	-	-	-	(498,586,502)	(498,586,502)		
Gerçekleşmiş ancak rapor edilmemiş muallak tazminat (IBNR) karşılığı	-	-	-	-	-	-	-	1,329,268,183		
Dönem sonu finansal tablolarda gösterilen toplam brüt muallak tazminat karşılığı								3,134,405,032		

31 Aralık 2017

Hasar yılı	31 Aralık 2017									
	2012 Öncesi	2012	2013	2014	2015	2016	2017	Toplam		
Hasar yılı	298,016,912	1,209,754,861	1,413,899,117	1,522,659,333	1,823,193,343	2,327,499,939	2,650,702,982	2,650,702,982		
1 yıl sonra	389,662,424	1,234,407,948	1,486,099,533	1,659,786,525	1,962,776,069	2,623,220,857	-	2,623,220,857		
2 yıl sonra	428,228,225	1,261,947,751	1,559,565,615	1,724,813,706	2,039,288,780	-	-	2,039,288,780		
3 yıl sonra	472,592,491	1,287,243,609	1,598,975,636	1,769,606,628	-	-	-	1,769,606,628		
4 yıl sonra	517,408,215	1,309,786,196	1,629,433,769	-	-	-	-	1,629,433,769		
5 yıl sonra	550,292,565	1,323,812,131	-	-	-	-	-	1,874,104,696		
Hasarların cari tahmini	550,292,565	1,323,812,131	1,629,433,769	1,769,606,628	2,039,288,780	2,623,220,857	2,650,702,982	12,586,357,712		
Bugüne kadar yapılan toplam ödemeler	370,726,262	1,252,474,441	1,521,189,110	1,635,274,676	1,842,739,146	2,234,163,991	1,977,124,298	10,833,691,924		
Hasar gelişim tablosundan gelen karşılık	179,566,303	71,337,690	108,244,659	134,331,952	196,549,634	389,056,866	673,578,684	1,752,665,788		
Riskli Sigortalılar Havuzu	-	-	-	-	-	-	9,690,541	9,690,541		
Muallak tazminat karşılıkları iskonto düzeltmesi	-	-	-	-	-	-	(403,478,829)	(403,478,829)		
Gerçekleşmiş ancak rapor edilmemiş muallak tazminat (IBNR) karşılığı	-	-	-	-	-	-	-	1,149,215,401		
Dönem sonu finansal tablolarda gösterilen toplam net muallak tazminat karşılığı								2,508,092,901		

17. SİGORTA YÜKÜMLÜLÜKLERİ VE REASÜRANS VARLIKLARI (DEVAMI)

Şirket'in hayat ve hayat dışı dallar için tesis etmesi gereken teminat tutarları ile varlıklar itibarıyla hayat ve hayat dışı dallara göre tesis edilmiş teminat tutarları

	31 Aralık 2018		
	Tesis edilmesi gereken (**)	Tesis edilen (*)	Defter değeri
<i>Hayat dışı:</i>			
Finansal varlıklar (*) (Not 11)	497,456,694	573,676,921	575,211,456
Toplam	497,456,694	573,676,921	575,211,456

	31 Aralık 2017		
	Tesis edilmesi gereken (**)	Tesis edilen (*)	Defter değeri
<i>Hayat dışı:</i>			
Finansal varlıklar (*) (Not 11)	454,369,554	587,546,205	587,546,205
Toplam	454,369,554	587,546,205	587,546,205

(*) "Sigorta ve Reasürans Şirketleri ile Emeklilik Şirketlerinin Mali Bünyelerine İlişkin Yönetmelik" in teminatların değerlemesini düzenleyen 6 ncı maddesi uyarınca finansal varlıklar içerisinde gösterilen devlet tahvilleri ve hazine bonoları, Türkiye Cumhuriyet Merkez Bankası tarafından 31 Aralık 2018 ve 31 Aralık 2017 tarihleri itibarıyla açıklanan günlük fiyatları ile değerlendirilerek gösterilmiştir.

(**) "Sigorta ve Reasürans Şirketleri ile Emeklilik Şirketlerinin Mali Bünyelerine İlişkin Yönetmelik" in teminatların tesisi ve serbest bırakılmasını düzenleyen 7 nci maddesi uyarınca sigorta şirketleri ile hayat ve ferdi kaza branşında faaliyet gösteren emeklilik şirketleri teminatlarını, sermaye yeterliliği hesaplama dönemlerini takip eden iki ay içerisinde tesis etmek zorundadır. "Sigorta ve Reasürans ile Emeklilik Şirketlerinin Sermaye Yeterliliklerinin Ölçülmesine ve Değerlendirilmesine İlişkin Yönetmelik" uyarınca şirketler sermaye yeterliliği tablosunu Haziran ve Aralık dönemleri olmak üzere yılda iki defa hazırlar ve 2 ay içinde T.C. Hazine ve Maliye Bakanlığı'na gönderirler.

Şirket'in hayat poliçe adetleri ile dönem içinde giren, ayrılan hayat ve mevcut hayat sigortalıların adet ve matematik karşılıkları

Yoktur.

Dönem içinde yeni giren hayat sigortalıların adet ile brüt ve net prim tutarları ferdi ve grup olarak dağılımları

Yoktur.

Dönem içinde portföyden ayrılan hayat sigortalıların adet ile brüt ve net prim tutarları matematik karşılıklarının tutarlarının ferdi ve grup olarak dağılımları

Yoktur.

Ertelenmiş üretim komisyonları

Poliçe üretimi ile ilgili araçlara ödenen komisyonların takip eden dönemlere sarkan kısmı "gelecek aylara ait giderler" ve "gelecek yıllara ait giderler" hesapları içerisinde aktifleştirilmektedir. 31 Aralık 2018 tarihi itibarıyla cari varlıklar içinde gösterilen 400,977,732 TL (31 Aralık 2017: 381,389,257 TL) tutarındaki ertelenmiş üretim giderleri 372,011,397 TL (31 Aralık 2017: 345,054,633 TL) tutarında ertelenmiş üretim komisyonları ve 28,966,337 TL (31 Aralık 2017: 36,334,624 TL) tutarında ertelenen diğer üretim giderlerinden oluşmaktadır, Diğer ertelenmiş üretim giderlerinin 2 TL'si peşin ödenmiş hasar fazlası minimum depo primlerinden (31 Aralık 2017: Yoktur), 25,828,900 TL'si ertelenmiş asistans giderlerinden (31 Aralık 2017: 31,720,848 TL) ve 3,137,435 TL'si peşin ödenmiş diğer giderlerden oluşmaktadır (31 Aralık 2017: 4,613,776 TL).

17. SİGORTA YÜKÜMLÜLÜKLERİ VE REASÜRANS VARLIKLARI (DEVAMI)

31 Aralık 2018 ve 2017 tarihleri itibarıyla ertelenmiş üretim komisyonlarının hareketi aşağıdaki gibidir:

	31 Aralık 2018	31 Aralık 2017
Dönem başındaki ertelenmiş üretim komisyonları	345,054,633	446,725,590
Dönem içinde tahakkuk eden araçlara komisyonlar (Not 32)	685,477,437	644,051,404
Dönem içinde giderleşen komisyonlar (Not 32)	(658,520,673)	(745,722,361)
Dönem sonu ertelenmiş üretim komisyonları (Not 32)	372,011,397	345,054,633

Bireysel emeklilik

Yoktur.

18. YATIRIM ANLAŞMASI YÜKÜMLÜLÜKLERİ

Yoktur.

19. TİCARİ VE DİĞER BORÇLAR, ERTELENMİŞ GELİRLER

	31 Aralık 2018	31 Aralık 2017
Esas faaliyetlerden borçlar	304,031,592	239,173,761
Gelecek aylara/yıllara ait gelirler ve gider tahakkukları	150,470,341	115,770,925
Ödenecek vergi ve benzer diğer yükümlülükler	86,315,657	51,988,245
Diğer borçlar	47,237,276	62,515,518
SGK'ya borçlar	28,677,066	33,566,675
İlişkili taraflara borçlar (Not 45) (*)	3,640,694	109,220
Personele borçlar	134,207	102,742
Ortaklara borçlar	48,538	33,614
Toplam	620,555,371	503,260,700
Kısa vadeli	620,469,281	503,174,610
Orta ve uzun vadeli	86,090	86,090
Toplam	620,555,371	503,260,700

(*) Bilanço tarihi itibarıyla 3,554,604 TL kısa vadeli, 86,090 TL uzun vadeli olarak muhasebeleştirilmiştir.
(31 Aralık 2017: 86,090 TL uzun vadeli, 31 Aralık 2017: 23,130 TL kısa vadeli).

31 Aralık 2018 ve 31 Aralık 2017 tarihleri itibarıyla diğer çeşitli borçlar, dışarıdan sağlanan fayda ve hizmetler için yapılacak olan ödemelerden oluşmaktadır.

19. TİCARİ VE DİĞER BORÇLAR, ERTELENMİŞ GELİRLER (DEVAMI)

31 Aralık 2018 tarihi itibarıyla 28,677,066 TL (31 Aralık 2017: 33,566,675 TL) tutarındaki SGK'ya borçların tamamı kısa vadede yer almaktadır.

Gelecek aylara/yıllara ait gelirler ve gider tahakkuklarının 149,495,400 TL'si (31 Aralık 2017: 114,701,043 TL) ertelenmiş komisyon gelirlerinden oluşmaktadır.

Şirket'in 31 Aralık 2018 ve 31 Aralık 2017 tarihleri itibarıyla, esas faaliyetlerden borçlar hesabının detayı aşağıdaki gibidir:

	31 Aralık 2018	31 Aralık 2017
Reasürans şirketlerine borçlar (Not 10)	146,983,707	92,153,667
Sigorta şirketlerine borçlar	52,036,333	44,065,058
Acente, broker ve aracılar borçlar	35,761,936	34,421,335
Sigortalılara borçlar	3,097,094	2,098,625
Sigortacılık faaliyetlerinden borçlar	237,879,070	172,738,685
Reasürans şirketlerinden alınan depolar (Not10)	38,832	53,281
Anlaşmalı kurum ve servislere borçlar	66,113,690	66,381,795
Esas faaliyetlerden borçlar	304,031,592	239,173,761

Cari ve gelecek dönemlerde yararlanılacak yatırım indiriminin toplam tutarı

Yoktur.

20. FİNANSAL BORÇLAR

Şirket'in 31 Aralık 2018 tarihi itibarıyla TL repo işlemlerinden sağlanan finansal borcu bulunmamaktadır (31 Aralık 2017: Yoktur).

21. ERTELENMİŞ VERGİLER

Şirket ertelenmiş gelir vergisi varlık ve yükümlülüklerini, bilanço kalemlerinde bu finansal tablolar ve Vergi Usul Kanunu arasındaki farklı değerlendirmelerin sonucunda ortaya çıkan geçici farkların etkilerini dikkate alarak hesaplamaktadır. İleriki dönemlerde gerçekleşecek geçici farklar üzerinden yükümlülük metoduna göre hesaplanan ertelenmiş vergi varlıkları ve yükümlülükleri için uygulanan oranlar ilgili mevzuat doğrultusunda % 20 veya % 5 olarak belirlenmiştir (31 Aralık 2017: % 20 veya % 5). Ancak 2.18 no'lu dipnotta belirtilen söz konusu kanun kapsamında Şirket, ilk 3 yıl içinde gerçekleşecek geçici farklar üzerinden %22 veya %5.5 veya %11 oranlarından sorumlu olacaktır.

21. ERTELENMİŞ VERGİLER (DEVAMI)

31 Aralık 2018 ve 31 Aralık 2017 tarihleri itibarıyla, ertelenmiş vergi varlık ve yükümlülüklerini doğuran kalemler aşağıdaki gibidir:

	31 Aralık 2018		31 Aralık 2017	
	Geçici Farklar	Ertelenmiş vergi Varlığı/ (Yükümlülüğü)	Geçici Farklar	Ertelenmiş vergi Varlığı/ (Yükümlülüğü)
Dengeleme karşılığı	100,821,633	20,164,327	74,940,394	14,988,079
Şüpheli alacaklar karşılığı	69,568,514	15,305,073	62,504,595	13,751,011
Devam eden riskler karşılığı	28,995,763	5,799,153	-	-
Kıdem tazminatı karşılığı	22,810,816	4,562,163	24,037,227	4,807,445
Reasürans faaliyetlerinden alacaklar karşılığı	20,068,045	4,414,970	7,395,567	1,627,025
Personel iş davaları karşılıkları	14,944,339	3,287,755	13,263,286	2,917,923
Yönetici prim karşılığı	14,795,540	3,255,019	8,525,031	1,875,507
Kullanılmayan izin karşılıkları	11,955,884	2,630,294	9,434,959	2,075,691
Acenteler teşvik komisyonu karşılıkları	11,535,346	2,537,776	9,488,579	2,087,487
İkramiye ve indirimler karşılığı	7,967,205	1,752,785	-	-
Acente borç karşılığı	4,273,466	940,162	7,178,561	1,579,283
Entegrasyon ve yeniden yapılandırma giderleri	-	-	13,812,535	3,038,758
İştirak değerlendirme	(4,678,715)	(1,029,318)	(6,392,389)	(1,406,326)
Amortisman gideri TMS düzeltme farkı	(54,082,793)	(11,898,214)	(44,601,987)	(9,812,437)
Diğer geçici farklar	17,365,474	3,820,404	23,449,862	5,158,970
Ertelenmiş vergi varlığı, net	266,340,517	55,542,349	203,036,220	42,688,416

22. EMEKLİLİK SOSYAL YARDIM YÜKÜMLÜLÜKLERİ

Yoktur.

23. DİĞER YÜKÜMLÜLÜKLER VE MASRAF KARŞILIKLARI

31 Aralık 2018 ve 31 Aralık 2017 tarihleri itibarıyla, diğer riskler için ayrılan karşılıkların detayı aşağıdaki gibidir:

	31 Aralık 2018	31 Aralık 2017
Yönetici prim karşılığı	53,046,110	44,669,452
Acenteler teşvik komisyonu karşılıkları	19,237,488	19,370,467
Dava karşılığı	14,944,339	13,263,286
Kullanılmayan izinler için ayrılan karşılıklar	11,955,884	9,434,959
Acente promosyon karşılıkları	5,800,000	-
Faturası gelmeyen giderler için ayrılan karşılıklar	765,402	356,539
Yeniden yapılandırma giderleri karşılığı	-	13,812,535
Diğer	1,374,747	1,992,320
Maliyet giderleri karşılığı	107,123,970	102,899,558
Kıdem tazminatı karşılığı	22,930,965	24,037,227
Diğer riskler için ayrılan karşılıkların toplamı	130,054,935	126,936,785

(*) Şirket, 3 Ekim 2016 tarihli 2016/34 sayılı Yönetim Kurulu Kararı'na istinaden, İzmir ilinde Operasyon Merkezi kurma kararı almıştır. Bu kapsamda ortaya çıkabilecek işgücü fazlalıklarına ilişkin ödeneceği öngörülen tazminatlar ve benzeri ek faydalar için yeniden yapılandırma karşılığı olarak, dönem sonu itibarıyla hesaplanmış kısa vadeli gider karşılığı bulunmamaktadır. (31 Aralık 2017: 13,812,535 TL kısa vadeli).

23. DİĞER YÜKÜMLÜLÜKLER VE MASRAF KARŞILIKLARI (DEVAMI)

Kıdem tazminatı karşılığının dönem içindeki hareketi aşağıdaki gibidir:

	31 Aralık 2018	31 Aralık 2017
Dönem başı Kıdem Tazminatı Karşılığı	24,037,227	22,622,074
Faiz Maliyeti	2,576,265	2,077,579
Hizmet Maliyeti	2,629,154	2,416,575
Dönem içi Ödemeler	(7,353,293)	(4,725,293)
Ödeme/faydaların kısılması/işten çıkarma dolayısıyla oluşan kayıp/(kazanç)	890,243	1,340,887
Aktüeryal kayıp/(kazanç)	151,369	305,405
Dönem sonu kıdem tazminatı karşılığı	22,930,965	24,037,227

24. NET SİGORTA PRİM GELİRLERİ

Yazılan primlerin dağılımı aşağıdaki gibidir:

1 Ocak - 31 Aralık 2018			
	Brüt	Reasürans Payı (*)	Net
Hastalık / Sağlık	2,200,939,418	(58,510,128)	2,142,429,290
Kara Araçları Sorumluluk	1,587,363,269	(691,342,790)	896,020,479
Kara Araçları	739,745,191	(7,859,122)	731,886,069
Yangın ve Doğal Afetler	575,506,469	(273,951,840)	301,554,629
Genel Zararlar	293,323,943	(182,532,523)	110,791,420
Genel Sorumluluk	135,419,624	(80,320,292)	55,099,332
Kaza	106,369,309	(3,202,085)	103,167,224
Nakliyat	77,275,910	(26,747,183)	50,528,727
Finansal Kayıplar	46,088,958	(30,597,879)	15,491,079
Su Araçları	21,338,838	(1,905,221)	19,433,617
Hukuksal Koruma	20,130,286	(4,999)	20,125,287
Hava Araçları Sorumluluk	4,231,344	(4,159,495)	71,849
Hava Araçları	2,063,007	(2,018,425)	44,582
Toplam yazılan primler	5,809,795,566	(1,363,151,982)	4,446,643,584
1 Ocak - 31 Aralık 2017			
	Brüt	Reasürans Payı (*)	Net
Hastalık / Sağlık	1,760,234,944	(50,558,509)	1,709,676,435
Kara Araçları Sorumluluk	1,533,271,573	(334,940,342)	1,198,331,231
Kara Araçları	746,185,450	(4,697,040)	741,488,410
Yangın ve Doğal Afetler	502,793,421	(235,370,835)	267,422,586
Genel Zararlar	240,050,868	(142,255,095)	97,795,773
Genel Sorumluluk	107,690,898	(65,824,081)	41,866,817
Kaza	112,946,464	(3,133,134)	109,813,330
Nakliyat	58,707,017	(22,338,906)	36,368,111
Finansal Kayıplar	39,707,385	(28,286,046)	11,421,339
Su Araçları	15,501,016	(12,443,653)	3,057,363
Hukuksal Koruma	14,226,862	(6,547)	14,220,315
Hava Araçları Sorumluluk	1,423,325	(1,374,338)	48,987
Hava Araçları	1,334,905	(1,293,613)	41,292
Toplam yazılan primler	5,134,074,128	(902,522,139)	4,231,551,989

(*) Kara araçları sorumluluk branşına ait sigorta prim gelirleri reasürans payı, 2011/17 sayılı Genelge kapsamında 25 Şubat 2011 tarihinden itibaren yapılan poliçelere ilişkin olarak SGK'ya devredilen 126,231,223 TL (1 Ocak - 31 Aralık 2017: 130,110,791) tutarındaki primleri içermektedir (4.2 ve 17 no'lu dipnot).

(**) T.C. Hazine ve Maliye Bakanlığı tarafından 11 Temmuz 2017 tarih ve 30121 sayılı Resmi Gazete'de yayımlanarak yürürlüğe giren "Karayolları Motorlu Araçlar Zorunlu Mali Sorumluluk Sigortasında Tarife Uygulama Esasları Hakkında Yönetmelikte Değişiklik Yapılmasına Dair Yönetmelik" ile belirlendiği şekliyle hasar frekansı yüksek basamak ve/veya araç grupları için 12 Nisan 2017 tarihinden itibaren yazılan trafik sigortası poliçeleri için geçerli olmak üzere "Riskli Sigortalılar Havuzu" ("Havuz") kurulmuştur. Söz konusu yönetmelik kapsamında Şirket 31 Aralık 2018 tarihi itibarıyla Havuz kapsamındaki trafik sigortası poliçelerine ilişkin prim ve hasarları Havuz'a devretmiştir.

25. AİDAT (ÜCRET) GELİRLERİ

Yoktur.

26. YATIRIM GELİRLERİ

4.2 - *Finansal riskin yönetimi* notunda gösterilmiştir.

27. FİNANSAL VARLIKLARIN NET TAHAKKUK GELİRLERİ

4.2 - *Finansal riskin yönetimi* notunda gösterilmiştir.

28. GERÇEĞE UYGUN DEĞER FARKI KAR VEYA ZARARA YANSITILAN AKTİFLER

4.2 - *Finansal riskin yönetimi* notunda gösterilmiştir.

29. SİGORTA HAK VE TALEPLERİ

	1 Ocak - 31 Aralık 2018	1 Ocak - 31 Aralık 2017
Ödenen hasarlar, reasürör payı düşülmüş olarak	(2,918,470,137)	(2,732,922,979)
Kazanılmamış primler karşılığında değişim, reasürör payı düşülmüş olarak	(132,254,188)	406,096,976
Muallak tazminatlar karşılığında değişim, reasürör payı düşülmüş olarak	(499,701,763)	(644,074,882)
Dengeleme karşılığındaki değişim, reasürör payı düşülmüş olarak	(29,328,626)	(25,771,708)
Devam eden riskler karşılığında değişim, reasürör payı düşülmüş olarak	(28,995,763)	-
Toplam	(3,608,750,477)	(2,996,672,593)

30. YATIRIM SÖZLEŞMELERİ HAKLARI

Yoktur.

31. ZARURİ DİĞER GİDERLER

Giderlerin Şirket içindeki niteliklerine veya işlevlerine dayanan gruplama aşağıda 32 - Gider çeşitleri notunda verilmiştir.

32. GİDER ÇEŞİTLERİ

1 Ocak - 31 Aralık 2018 ve 2017 tarihlerinde sona eren hesap dönemlerine ilişkin faaliyet giderlerinin detayı aşağıdaki gibidir:

	1 Ocak - 31 Aralık 2018	1 Ocak - 31 Aralık 2017
Üretim komisyonu giderleri (Not 17)	(658,520,673)	(745,722,361)
Çalışanlara sağlanan fayda giderleri (Not 33)	(269,354,065)	(227,560,936)
Yönetim giderleri	(137,434,001)	(102,010,101)
Pazarlama satış giderleri	(52,707,805)	(49,234,608)
Dışarıdan sağlanan fayda ve hizmet giderleri	(21,567,056)	(17,093,619)
Garanti fonu	(14,475,652)	(22,560,826)
Reasürörlerden kazanılan komisyon gelirleri (Not 10)	140,870,527	102,233,804
Diğer giderler	(15,847,772)	(17,131,861)
Toplam	(1,029,036,497)	(1,079,080,508)

33. ÇALIŞANLARA SAĞLANAN FAYDA GİDERLERİ

1 Ocak - 31 Aralık 2018 ve 2017 tarihlerinde sona eren hesap dönemlerine ilişkin çalışanlara sağlanan fayda giderlerinin detayı aşağıdaki gibidir:

	1 Ocak - 31 Aralık 2018	1 Ocak - 31 Aralık 2017
Maaş ve ücretler	(137,203,932)	(114,987,584)
Diğer yan haklar	(44,934,254)	(34,295,317)
Sosyal güvenlik primleri işveren payı	(37,358,687)	(31,160,693)
İkramiye, prim ve satış komisyonları	(33,266,257)	(36,712,379)
Kıdem tazminatı ve kullanılmayan izin karşılıkları gideri	(13,595,541)	(7,114,530)
Diğer	(2,995,394)	(3,290,433)
Toplam (Not 32)	(269,354,065)	(227,560,936)

34. FİNANSAL MALİYETLER

Dönemin tüm finansman giderleri yukarıda 4.2 - Finansal riskin yönetimi notunda gösterilmiştir. Üretim maliyetine veya sabit varlıkların maliyetine verilen finansman gideri bulunmamaktadır. Finansal giderlerin tamamı gelir tablosuna yansıtılmaktadır.

35. GELİR VERGİLERİ

Finansal tablolarda gösterilen gelir vergisi giderlerini oluşturan kalemler aşağıdaki gibidir:

	1 Ocak - 31 Aralık 2018	1 Ocak - 31 Aralık 2017
Kurumlar vergisi karşılık gideri:		
Dönem net karına ilişkin kurumlar vergisi	(110,647,413)	(183,329,089)
Dönem net karına ilişkin ertelenmiş vergi	(17,030,406)	66,858,380
Ertelenmiş vergi gideri:		
Özkaynaklar içerisinde gösterilen kurumlar vergisi	30,548,488	5,976,522
Özkaynaklar içerisinde gösterilen ertelenmiş vergi	29,884,339	(116,944,483)
Toplam vergi gideri	(67,244,992)	(227,438,670)

31 Aralık 2018 ve 2017 tarihleri itibarıyla Şirket'in finansal tablolarında oluşan vergi öncesi faaliyet karı üzerinden yasal vergi oranı ile hesaplanan gelir vergisi karşılığı ile Şirket'in etkin vergi oranı ile hesaplanan fiili gelir vergisi karşılığı arasındaki mutabakatı aşağıdaki tabloda detaylandırılmıştır:

	31 Aralık 2018		31 Aralık 2017	
Vergi öncesi olağan kar	690,266,454	Vergi oranı (%)	690,456,468	Vergi oranı (%)
Yasal vergi oranına göre gelir vergisi karşılığı	(151,858,620)	22%	(138,091,294)	20%
Vergi istisnasına tabi gelirler	24,671,300		21,614,136	
Kanunen kabul edilmeyen giderler	(490,499)		(219,514)	
Kurumlar vergisi oranı değişikliğinin etkisi	-		163,454	
Diğer	-		62,509	
Gelir tablosuna yansıyan toplam gelir vergisi gideri/(geliri)	(127,677,819)		(116,470,709)	

35. GELİR VERGİLERİ (DEVAMI)

Hesaplanan kurumlar vergisi ve peşin ödenen vergiler aşağıdaki tabloda detaylandırılmıştır:

	31 Aralık 2018	31 Aralık 2017
Hesaplanan kurumlar vergisi karşılığı	110,647,413	183,329,089
Dönem için ödenen vergiler	(74,828,847)	(186,927,196)
Ödenecek kurumlar vergisi / (peşin ödenen kurumlar vergisi) net	35,818,566	(3,598,107)

36. NET KUR DEĞİŞİM GELİRLERİ

4.2 - *Finansal riskin yönetimi* notunda gösterilmiştir.

37. HİSSE BAŞINA KAZANÇ

Hisse başına kazanç Şirket'in dönem net karının, dönemin ağırlıklı ortalama hisse senedi sayısına bölünmesi ile hesaplanmıştır.

	1 Ocak - 31 Aralık 2018	1 Ocak - 31 Aralık 2017
Hesap dönemi itibarıyla kar	562,588,635	573,985,759
Ağırlık ortalama hisse senedi sayısı	52,914,756,400	52,914,756,400
Hisse başına kazanç (TL)	0.010632	0.010847

38. HİSSE BAŞI KAR PAYI

29 Mart 2018 tarihinde gerçekleştirilen Şirket'in Olağan Genel Kurul toplantısı'nda Şirket'in 2017 yılı faaliyetleri sonucunda oluşan 573,985,759 TL tutarındaki 2017 yılı vergi sonrası karından Türk Ticaret Kanununun 519 uncu maddesi gereğince 19,112,984 TL genel kanuni yedek akçelere, kalan 238,000,000 TL brüt temettü ödenmesine ve 2017 bakiye karının olağanüstü yedeklere ayrılmasına karar verilmiştir.

39. FAALİYETLERDEN YARATILAN NAKİT

Esas faaliyetlerden kaynaklanan nakit akımları ilişikteki nakit akış tablolarında gösterilmiştir.

40. HİSSE SENEDİNE DÖNÜŞTÜRÜLEBİLİR TAHVİL

Yoktur.

41. PARAYA ÇEVİRİLEBİLİR İMTİYAZLI HİSSE SENETLERİ

Yoktur.

42. RİSKLER

Normal operasyonlarının doğası gereği Şirket, ağırlıklı olarak sigortacılık faaliyetlerinden kaynaklanmak üzere çok sayıda hukuki anlaşmazlıklar, davalar ve tazminat davaları ile karşı karşıyadır. Bu davalar, gerek muallak tazminat karşılığı gerekse de maliyet gider karşılıkları içerisinde gerekli karşılıklar ayrılmak suretiyle finansal tablolara yansıtılmaktadır.

	31 Aralık 2018	31 Aralık 2017
Şirket aleyhine açılan hasar davaları (*)	1,699,800,969	1,254,289,337
Şirket aleyhine açılan diğer davalar	6,588,154	6,899,576
Şirket aleyhine açılan iş davaları	6,078,431	4,785,683
Toplam	1,712,467,554	1,265,974,596

(*) Muallak hasarlar içerisinde takip edilmekte olup muallak hasarların hareket tablosu 17 - Sigorta yükümlülükleri ve reasürans varlıkları notunda yer alana karşılıkların brüt tutarı 1,102,921,722 TL'dir (31 Aralık 2017: 913,155,617 TL).

Maliye Bakanlığı Vergi Denetim Kurulu tarafından yürütülen inceleme sonucunda sovtaj işlemlerinin banka ve sigorta muameleleri vergisine tabi tutulmadığı gerekçesi ile Şirket'e 2009 yılı için 1,275,773 TL vergi aslı, 1,876,748 TL vergi ziyası cezası 8 Aralık 2014 ve 26 Aralık 2014 tarihlerinde tebliğ edilmiştir. 16 Ocak 2015 ve 26 Ocak 2015 tarihlerinde aynı konuya istinaden 2010. 2011 ve 2012 dönemleri için de 8,821,283 TL vergi aslı, 13,231,924 TL vergi cezası ilave olarak tebliğ edilmiştir. Şirket, 19 Ağustos 2016 tarihli Resmi Gazete'de yayımlanarak yürürlüğe giren 6736 sayılı "Bazı Alacakların Yeniden Yapılandırılmasına İlişkin Kanun" ile tanınan imkanları kullanmıştır. Şirket bu kapsamda 30 Kasım 2016 tarihinde 5,815,421 TL ödeme yaparak vergi tarhiyatının sonlandırılmasını sağlamıştır.

Rekabet Kurulu, 3 Mayıs 2018 tarihli 18-13/240-M sayılı kararı ile. 4054 sayılı Kanun'un 4.maddesinin ihlal edilip edilmediğinin tespiti amacı ile Şirket ve ilgili kararda yer alan diğer şirketler nezdinde soruşturma açılmasına karar vermiştir.

43. TAAHÜTLER

Şirket'in faaliyetleri gereği hayat dışı sigorta branşlarında vermiş olduğu teminatların detayı Not 17'de gösterilmiştir.

Genel müdürlük ve bölge ofislerinin kullanımı için kiralanmış gayrimenkuller ile pazarlama ve satış ekibine tahsis edilen kiralık araçlar için faaliyet kiralaması çerçevesinde ödenecek asgari kira ödemelerinin toplamı aşağıdaki gibidir:

TL taahhütler	31 Aralık 2018	31 Aralık 2017
1 yıldan az	20,316,772	5,128,965
Bir yıldan fazla beş yıldan az	4,684,910	7,927,514
Beş yıldan fazla	738,360	1,867,867
Ödenecek asgari kira ödemelerinin toplamı	25,740,042	14,924,346

Avro taahhütler	31 Aralık 2018	31 Aralık 2017
1 yıldan az	142,008	5,863,869
Bir yıldan fazla beş yıldan az	129,480	86,063
Beş yıldan fazla	-	-
Ödenecek asgari kira ödemelerinin toplamı	271,488	5,949,932

44. İŞLETME BİRLEŞMELERİ

Şirket'in 19 Eylül 2014 tarihli Olağanüstü Genel Kurul toplantısında, 1 Ekim 2014 tarihi itibarıyla Yapı Kredi Sigorta A.Ş.'nin tüm aktif ve pasifinin bir bütün halinde Şirket tarafından devralınarak Allianz Sigorta A.Ş. bünyesinde birleşmesine oy birliği ile karar verilmiş olup, 8 Ekim 2014 tarihli 8668 Sayılı Ticaret Sicil Gazetesinde duyurulmuştur.

45. İLİŞKİLİ TARAFRLARLA İŞLEMLER

Şirket'in ödenmiş sermayesinde %96 paya sahip Allianz SE ile %3.79 paya sahip Tokio Marine and Nichido Fire Insurance Co. Ltd. ve bunların bağlı olduğu gruplar ve bu grupların iştirak ve bağlı ortaklıkları bu finansal tablolar açısından ilişkili kuruluş olarak tanımlanmıştır.

31 Aralık 2018 ve 31 Aralık 2017 tarihleri itibarıyla ilişkili kuruluş bakiyeleri aşağıdaki gibidir:

	31 Aralık 2018	31 Aralık 2017
Allianz SE	670,509	2,253,189
Allianz Yaşam ve Emeklilik A.Ş.	576,729	962,155
Allianz Hayat ve Emeklilik A.Ş.	135,745	2,487,552
Beykoz Gayrimenkul Yatırım İnşaat ve Tic. A.Ş.	31,708	-
Tokio Marine Nichido And Fire Insurance Co. Ltd.	3,599	187,917
İlişkili taraflardan alacaklar (Not 4.2 ve 12)	1,418,290	5,890,813
Agcs & Speciality Munchen	8,075,222	7,983,130
Allianz Egypt	1,080,436	3,961,571
Euler Hermes	830,566	845,315
Allianz Insurance Company Guangzhou	817,046	835,180
Allianz SE	631,994	39,585,357
Allianz Cp General Insurance Co.Ltd	618,478	230,194
Az Global Corp.&Specialty (N.America)	548,461	-
Allianz Rusya	517,298	6,266,660
Allianz Bulgaria	-	981,438
Diğer Allianz Grubu Şirketleri	1,130,940	670,954
Esas faaliyetlerden alacaklar	14,250,441	61,359,799
Allianz SE	2,447,234	-
Allianz Technology SE Organizacná Zložka	1,190,002	-
Allianz Investment Management SE	3,458	3,458
Allianz Managed Operations & Services SE	-	105,762
İlişkili taraflardan borçlar (Not 19)	3,640,694	109,220
Diğer	48,538	33,614
Ortaklara borçlar	48,538	33,614
	31 Aralık 2018	31 Aralık 2017
Allianz SE	42,106,225	20,724,874
Agcs & Speciality Munchen	31,955,960	21,448,993
Allianz Risk Transfer (Dubai Branch)	9,948,415	7,546,955
Munich Re	8,138,851	4,022,206
Allianz Risk Transfer Ag, Zurich	5,330,251	2,438,185
Agcs London - Aviation	2,961,560	-
Tokio Marine Europe Ins.Ltd	2,213,593	405,162
AZ Global Corp.&Specialty America	1,346,160	316,331
AGA International AG	789,076	558,713
Diğer Allianz Grubu Şirketleri	1,096,886	1,354,774
Esas faaliyetlerden borçlar	105,886,977	58,816,193

45. İLİŞKİLİ TARAF LARLA İŞLEMLER (DEVAM)

İlişkili kuruluşlardan olan alacaklar için teminat alınmamıştır. Ortaklar, iştirakler ve bağıli ortaklıklardan alacaklar nedeniyle ayrılan şüpheli alacak tutarı ve bunların borçları bulunmamaktadır. Ortaklar, iştirakler ve bağıli ortaklıklar lehine verilen garanti, taahhüt, kefalet, avans, ciro gibi yükümlülükler bulunmamaktadır. 1 Ocak - 31 Aralık 2018 ve 2017 tarihinde sona eren hesap dönemine ait ilişkili kuruluşlarla gerçekleştirilen işlemler aşağıdaki gibidir:

	1 Ocak 2018 - 31 Aralık 2018	1 Ocak 2018 - 31 Aralık 2017
Allianz Se	203,150,536	208,180,859
Agcs & Speciality Munchen	100,037,029	79,052,076
Allianz Risk Transfer (Dubai Branch) Munich Re	32,022,703	26,694,809
Allianz Risk Transfer Ag, Zurich	12,576,350	10,025,947
Tokio Marine Europe Ins. Ltd	10,089,677	7,989,358
Allianz Cp General Insurance Co.Ltd	8,787,224	4,738,695
AGA International AG	5,146,548	2,550,482
Az Global Corp.&Specialty (N.America)	2,986,760	2,347,549
Diğer Allianz Grubu Şirketleri	3,954,382	2,059,917
	7,078,413	2,726,180
Devredilen primler	385,829,622	346,365,872
	1 Ocak 2018 - 31 Aralık 2018	1 Ocak 2017 - 31 Aralık 2017
Allianz SE	19,293,513	20,656,941
Agcs & Speciality Munchen	17,020,103	-
Allianz Risk Transfer (Dubai Branch) Munich Re	4,535,770	5,602,650
Tokio Marine Europe Ins .Ltd	2,632,193	2,053,905
Agcs London - Aviation	1,768,668	968,804
Diğer Allianz Grubu Şirketleri	963,667	13,424,971
	1,571,494	1,324,866
Alınan komisyonlar	47,785,408	44,032,137
Allianz SE	156,432,074	165,317,220
Allianz Risk Transfer Ag, Zurich	51,562,624	-
Agcs & Speciality Munchen	36,119,940	30,985,267
Allianz Risk Transfer (Dubai Branch)	2,061,522	-
Aga International Ag	1,563,577	-
Munich Re	1,456,776	1,157,569
Tokio Marine Europe Ins .Ltd	1,030,296	516,158
Diğer Allianz Grubu Şirketleri	2,504,604	1,652,247
Ödenen tazminat reasürans payı	252,731,413	199,628,461
Allianz Yaşam ve Emeklilik Aş	1,736,384	108,416
Allianz Hayat ve Emeklilik Aş	149,676	-
Kira gelirleri	1,886,060	108,416
Beykoz Gayrimenkul Yatırım İnş.Tur.San.ve Tic.A.Ş.	19,142,995	22,235,765
Kira giderleri	19,142,995	22,235,765

45. İLİŞKİLİ TARAFLARLA İŞLEMLER (DEVAM)

	1 Ocak 2018 - 31 Aralık 2018	1 Ocak 2017 - 31 Aralık 2017
Allianz Se	237,971,866	115,905,480
Allianz Europe B.V.	-	57,269,847
The Tokio Marine And Nichido Fire Insurance Co. Ltd.	4,802	6,803,395
Diğer	23,332	21,278
Ödenen temettüler	238,000,000	180,000,000
Allianz Yaşam ve Emeklilik A.Ş.	112,000,000	108,000,000
Alınan temettüler	112,000,000	108,000,000
Magdeburger Sigorta	3,855,230	-
İştirak satış karı	3,855,230	-

46. RAPORLAMA DÖNEMİNDEN SONRA ORTAYA ÇIKAN OLAYLAR

Şirket'in 2018 yılı faaliyetleri sonucunda oluşan 562,588,636 TL tutarındaki vergi sonrası kârından, Türk Ticaret Kanunu'nun 519. Maddesi gereğince genel kanuni yedek akçelerin ayrılmasından sonra kalan dağıtılabilir karından 282,000,000 TL tutarındaki brüt kâr payının Şirket ortaklarına, 31 Aralık 2019 tarihini geçmemek üzere Yönetim Kurulu'nca belirlenecek tarihte dağıtılması ve 2018 yılı bakiye kârının olağanüstü yedeklere ayrılması hususunun, 28 Mart 2019 tarihinde toplanacak olan Şirket Olağan Genel Kurulu'na teklif edilmesine karar verilmiştir.

47. DİĞER

Finansal tablolardaki "diğer" ibaresini taşıyan hesap kalemlerinden dahil olduğu grubun toplam tutarının %20'sini veya bilanço aktif toplamının %5'ini aşan kalemlerin ad ve tutarları

Diğer teknik giderlerin detayı aşağıdaki gibidir:

	1 Ocak - 31 Aralık 2018	1 Ocak - 31 Aralık 2017
Asistans giderleri	59,488,013	59,255,710
Diğer teknik giderler	59,488,013	59,255,710

Diğer ilişkili taraflardan alacakların detayı aşağıdaki gibidir:

	31 Aralık 2018	31 Aralık 2017
Allianz SE	670,509	2,487,552
Allianz Yaşam ve Emeklilik A.Ş.	576,729	962,155
Allianz Hayat ve Emeklilik AŞ	135,745	2,253,189
Beykoz Gayrimenkul Yatırım İnşaat ve Tic.	31,708	-
Tokio Marine Nichido and Fire Insurance Co. Ltd.	3,599	-
Diğer	-	187,917
İlişkili taraflardan alacaklar (Not 4.2, 12 ve 45)	1,418,290	5,890,813

47. DİĞER (DEVAMI)

Diğer esas faaliyetlerden borçların detayı aşağıdaki gibidir:

	31 Aralık 2018	31 Aralık 2017
Anlaşmalı servislere borçlar	30,314,694	32,548,047
Anlaşmalı kurumlara borçlar	24,933,285	31,981,657
Diğer	10,865,711	1,852,091
Diğer esas faaliyetlerden borçlar (Not 19)	66,113,690	66,381,795

Diğer ilişkili taraflara borçların detayı aşağıdaki gibidir:

	31 Aralık 2018	31 Aralık 2017
Allianz SE	2,447,234	-
Allianz Technology SE organizacná zložka	1,190,002	-
Allianz Investment Management SE	3,458	3,458
Allianz Managed Operations & Services SE	-	105,762
Diğer ilişkili taraflara borçlar	3,640,694	109,220

Diğer çeşitli borçların detayı aşağıdaki gibidir:

	31 Aralık 2018	31 Aralık 2017
Satıcılar	28,151,536	38,760,892
Zorunlu Deprem Sigortası	16,606,305	21,051,847
TARSİM	363,802	802,202
Diğer	2,115,633	1,900,577
Diğer çeşitli borçlar (Not 19)	47,237,276	62,515,518

Diğer teknik karşılıkların detayı aşağıdaki gibidir:

	31 Aralık 2018	31 Aralık 2017
Dengeleme Karşılığı	127,959,252	98,630,626
Diğer teknik karşılıklar	127,959,252	98,630,626

Gelecek yıllara ait diğer gelirlerin detayı aşağıdaki gibidir:

	31 Aralık 2018	31 Aralık 2017
Yapı Kredi Bankası Promosyonu	-	854,762
Gelecek yıllara ait diğer gelirler	-	854,762

Diğer cari varlıkların detayı aşağıdaki gibidir:

	31 Aralık 2018	31 Aralık 2017
Magdeburger Sigorta	-	3,857,593
Diğer cari varlıklar	-	3,857,593

47. DİĞER (DEVAMI)

"Diğer alacaklar" ile "Diğer kısa veya uzun vadeli borçlar" hesap kalemi içinde bulunan ve bilanço aktif toplamının yüzde birini aşan. personelden alacaklar ile personele borçlar tutarlarının ayrı ayrı toplamları

Yoktur.

Nazım hesaplarda takip edilen rücu alacaklarına ilişkin tutarlar

Yoktur.

Taşınmazlar üzerinde sahip olunan aynı haklar ve bunların değerleri

Yoktur.

Önceki döneme ilişkin gelir ve giderler ile önceki döneme ait gider ve zararların tutarlarını ve kaynakları gösteren açıklayıcı not

Şirket'in 1 Ocak - 31 Aralık 2018 tarihinde sona eren hesap döneminde 285,423 TL önceki döneme ait gider ve zararı bulunmaktadır (1 Ocak - 31 Aralık 2017: 291,204 TL).

Diğer gelir ve karlar ile diğer gider ve zararların tutarlarını ve kaynakları gösteren açıklayıcı not

Şirket'in 1 Ocak - 31 Aralık 2018 tarihinde sona eren hesap döneminde 3,524,316 TL gelir ve karı bulunmaktadır (1 Ocak - 31 Aralık 2017: 2,530,763 TL).

1 Ocak - 31 Aralık 2018 ve 2017 tarihlerinde sona eren hesap dönemlerine ilişkin reeskont ve karşılık giderlerinin detayı aşağıdaki gibidir:

	1 Ocak - 31 Aralık 2018	1 Ocak - 31 Aralık 2017
Yeniden yapılandırma gider karşılığı	13,812,534	2,019,583
Acenteler prim karşılığı gideri	3,500,852	8,918
Kıdem tazminatı karşılık gideri	1,378,151	(1,109,748)
Sigorta prim karşılığı gideri	(595,758)	(45,854)
Şüpheli alacak karşılığı gideri	(1,059,326)	(3,846,864)
Reasürans şirketlerinden alacak karşılığı	(1,072,405)	(71,515)
Personel iş davaları tazminat ve dava masraf karşılığı gideri	(1,292,747)	(1,731,612)
Şüpheli rücu ve sovtaj alacakları karşılığı	(3,848,520)	(9,590,962)
Karşılıklar hesabı	10,822,781	(14,368,054)
	1 Ocak - 31 Aralık 2018	1 Ocak - 31 Aralık 2017
Reasürans faaliyetlerinden borçlar reeskont faiz geliri	1,667,393	1,208,455
Sigortacılık faaliyetlerinden alacaklar reeskont faiz gideri	(6,332,497)	(1,929,792)
Reeskont hesabı	(4,665,104)	(721,337)

EK 1 - KAR DAĞITIM TABLOSU

	Dipnot	Cari Dönem	Geçmiş Dönem
I. DÖNEM KARININ DAĞITIMI		-	-
1.1. DÖNEM KARI		-	690,456,470
1.2. ÖDENECEK VERGİ VE YASAL YÜKÜMLÜLÜKLER		-	(116,470,709)
1.2.1. Kurumlar Vergisi (Gelir Vergisi)		-	(183,329,089)
1.2.2. Gelir Vergisi Kesintisi		-	-
1.2.3. Diğer Vergi ve Yasal Yükümlülükler		-	66,858,380
A. NET DÖNEM KARI (1.1 – 1.2)		-	573,985,761
1.3. GEÇMİŞ DÖNEMLER ZARARI (-)		-	-
1.4. BİRİNCİ TERTİP YASAL AKÇE		-	(19,112,975)
1.5. ŞİRKETTE BIRAKILMASI VE TASARRUFU ZORUNLU YASAL FONLAR (-)		-	-
B. DAĞITILABİLİR NET DÖNEM KARI [(A - (1.3 + 1.4 + 1.5)]		-	554,872,786
1.6. ORTAKLARA BİRİNCİ TEMETTÜ (-)		-	(26,457,378)
1.6.1. Hisse Senedi Sahiplerine		-	(26,457,378)
1.6.2. İmtiyazlı Hisse Senedi Sahiplerine		-	-
1.6.3. Katılma İntifa Senedi Sahiplerine		-	-
1.6.4. Kara İştirakli Tahvil Sahiplerine		-	-
1.6.5. Kar ve Zarar Ortaklığı Belgesi Sahiplerine		-	-
1.7. PERSONELE TEMETTÜ (-)		-	-
1.8. KURUCULARA TEMETTÜLER (-)		-	-
1.9. YÖNETİM KURULUNA TEMETTÜ (-)		-	-
1.10. ORTAKLARA İKİNCİ TEMETTÜ (-)		-	(211,542,622)
1.10.1. Hisse Senedi Sahiplerine		-	(211,542,622)
1.10.2. İmtiyazlı Hisse Senedi Sahiplerine		-	-
1.10.3. Katılma İntifa Senedi Sahiplerine		-	-
1.10.4. Kara İştirakli Tahvil Sahiplerine		-	-
1.10.5. Kar ve Zarar Ortaklığı Belgesi Sahiplerine		-	-
1.11. İKİNCİ TERTİP YASAL YEDEK AKÇE (-)		-	(21,154,262)
1.12. STATÜ YEDEKLERİ (-)		-	-
1.13. OLAĞANÜSTÜ YEDEKLER		-	(295,718,524)
1.14. DİĞER YEDEKLER		-	-
1.15. ÖZEL FONLAR		-	-
II. YEDEKLERDEN DAĞITIM		-	-
2.1. DAĞITILAN YEDEKLER		-	-
2.2. İKİNCİ TERTİP YASAL YEDEKLER (-)		-	-
2.3. ORTAKLARA PAY (-)		-	-
2.3.1. Hisse Senedi Sahiplerine		-	-
2.3.2. İmtiyazlı Hisse Senedi Sahiplerine		-	-
2.3.3. Katılma İntifa Senedi Sahiplerine		-	-
2.3.4. Kara İştirakli Tahvil Sahiplerine		-	-
2.3.5. Kara ve Zarar Ortaklığı Belgesi Sahiplerine		-	-
2.4. PERSONELE PAY (-)		-	-
2.5. YÖNETİM KURULUNA PAY (-)		-	-
III. HİSSE BAŞINA KAR		-	-
3.1. HİSSE SENEDİ SAHİPLERİNE		-	0.0108
3.2. HİSSE SENEDİ SAHİPLERİNE (%)		-	%108
3.3. İMTİYAZLI HİSSE SENEDİ SAHİPLERİNE		-	-
3.4. İMTİYAZLI HİSSE SENEDİ SAHİPLERİNE (%)		-	-
IV. HİSSE BAŞINA TEMETTÜ		-	-
4.1. HİSSE SENEDİ SAHİPLERİNE		-	0.0045
4.2. HİSSE SENEDİ SAHİPLERİNE (%)		-	%45
4.3. İMTİYAZLI HİSSE SENEDİ SAHİPLERİNE		-	-
4.4. İMTİYAZLI HİSSE SENEDİ SAHİPLERİNE (%)		-	-

31 Aralık 2018 tarihinde sona eren dönem ile ilgili kar dağıtım olmadığından kar dağıtım tablosu hazırlanmamıştır.

NO	SANATÇI	ESER	YIL	BOYUT	MALZEME	SERĞİ MEKÂNI
8	Ahmet Sarı	Olimpiyat Şampiyonu	2013	150x280 cm	Tuval üzerine akrilik	Allianz Tower
19	Ali Alışır	Hafıza I	2014	54x50 cm	Enstalasyon	Allianz Tower
4	Ali Alışır	Sanal Manzaralar	2015	100x200 cm	Fine art monoprint	Allianz Tower
36	Ali Alışır	Sanal Manzaralar	2015	100x200 cm	Fine art monoprint	Allianz Tower
15	Ali Alışır	Cosmos 15	2016	250x150 cm	Monoprint	Allianz Kampüs
10	Aydın Büyüktaş	Ford Otosan	2016	207x124 cm	Dibond üzerine uygulanmış fotoğraf, diasec Ed. 1/3	Allianz Tower
21	Çağatay Odabaş	Jungle	2015	180x180 cm	Tuval üzerine akrilik	Allianz Tower
7	Çağatay Odabaş	Adem ve Havva – Adem	2015	180x180 cm	Tuval üzerine akrilik	Allianz Tower
2	Çağatay Odabaş	Adem ve Havva – Havva	2015	180x180 cm	Tuval üzerine akrilik	Allianz Tower
23	Çağatay Odabaş	Biz	2015	165x225 cm	Tuval üzerine akrilik	Allianz Tower
37	Çağatay Odabaş	Soyut	2016	180x180 cm	Tuval üzerine akrilik	Allianz Kampüs
30	Çağatay Odabaş	Kill Bill (Hard Yellow)	2017	150x340 cm	Tuval üzerine akrilik	Allianz Kampüs
6	Çağatay Odabaş	Matrix	2017	180x180 cm	Tuval üzerine akrilik	Allianz Kampüs
3	Ekrem Yalçındağ	Impressions from the Streets	2014	Ø150 cm	Yağlı boya, tuval, ahşap	Allianz Tower
34	Evren Erol	İkna	2014	88x30x10 cm	Ahşap ve tel zimba	Allianz Tower
24	Evren Erol	Uçarı Düşler	2015	250x400x450 cm	Ahşap ve polyester	Allianz Tower
33	Evren Erol	Aklın Yarattıkları	2016	Değişken	Polyester üzerine akrilik ve ahşap	Allianz Kampüs
26	Evren Erol	Aklın Yarattıkları	2016	165x109x15 cm	Polyester üzerine akrilik ve ahşap	Allianz Kampüs
29	Evren Erol	Bir İz	2018	215x200x65 cm	Polyester döküm üzerine akrilik oto boyası, parmak izleri, polimer kil	Allianz Kampüs
1	Mehmet Ali Uysal	Resim Serisi	2015	180x145 cm	Alçı ve polyester	Allianz Tower
12	Mehmet Gün	Soyut	2010	140x184 cm	Tuval üzerine yağlı boya	Allianz Kampüs
28	Mehtap Baydu	Cumhuriyet Kadınları	2015	52 cm (60x50x50 cm cam vitrin içinde)	El yapımı şeffaf kağıt	Allianz Tower
17	Mehtap Baydu	Otoportre	2015	48 cm (60x50x50 cm cam vitrin içinde)	El yapımı şeffaf kağıt	Allianz Tower
16	Mithat Şen	İsimsiz	2011	200x100 cm	Şasiye kumaş üzerine boyanmış keçi derisi	Allianz Tower
32	Nejat Sati	Ma Serisi, Strüktür 4	2014	45x30 cm	Tuval üzerine akrilik	Allianz Tower
32	Nejat Sati	Ma Serisi, Strüktür 5	2014	45x30 cm	Tuval üzerine akrilik	Allianz Tower
32	Nejat Sati	Ma Serisi, Strüktür 13	2014	45x30 cm	Tuval üzerine akrilik	Allianz Tower
13	Özgür Demirci	İsimsiz	2013	27x37 cm	Kağıt üzerine yağlı boya	Allianz Tower
11	Serhat Kiraz	Sayılar		100x270 cm	Tuval üzerine yağlı boya	Allianz Kampüs
25	Server Demirtaş	Aynalı Kadın	2014	Değişken	Motor, mekanik sistemler, delrin, polyester	Allianz Tower
9	Utku Dervent	Çeşitlemeler I	2004	66x66 cm	Serigrafi 1/1	Allianz Tower
14	Utku Dervent	Çeşitlemeler I	2004	66x66 cm	Serigrafi 1/1	Allianz Tower
18	Utku Dervent	Çeşitlemeler I	2004	66x66 cm	Serigrafi 1/1	Allianz Tower
35	Utku Dervent	İsimsiz	2011	67x67 cm	12 renk pigment dijital baskı	Allianz Tower
22	Utku Dervent	Kıskıvrak	2013	120x120 cm	Tuval üzerine akrilik	Allianz Tower
27	Utku Dervent	Ferah Feza	2014	120x120 cm	Tuval üzerine akrilik	Allianz Tower
20	Utku Dervent	Bıçaksırtı	2014	100x100 cm	Tuval üzerine akrilik	Allianz Tower
5	Utku Dervent	Hockney	2017	120x120 cm	Tuval üzerine akrilik	Allianz Kampüs
31	Utku Dervent	Klee	2017	120x120 cm	Tuval üzerine akrilik	Allianz Kampüs



Allianz Tower

Küçükbakkalköy Mah.
Kayışdağı Cad. No:1
34750 Ataşehir İstanbul
Tel: (0216) 556 66 66
Faks: (0216) 556 67 77
www.allianz.com.tr
info@allianz.com.tr