



Yetkin Yeminli Mali Müşavirlik A.Ş.

Kavacık Rüzgarlı Bahçe Mah.
Kavak Sok. No: 29
Beykoz 34805 İstanbul

Telephone +90 (216) 681 91 00
Fax +90 (216) 681 91 91
Internet www.kpmg.com.tr

Rapor Sayısı: YMM 34103186/1240-70

13 Haziran 2014

**ŞİRKET BİRLEŞMELERİNDE;
SERMAYENİN ÖDENİP ÖDENMEDİĞİ, KARŞILIKSIZ KALIP KALMADIĞININ,
ŞİRKET ALACAKLILARININ ALACAKLARININ TEHLİKEYE DÜŞMEDİĞİNİN VE
ÖZVARLIK VE SİCİLE TESCİLİ ZORUNLU OLAN VARLIKLARIN TESPİTİNE
İLİŞKİN YMM RAPORU**

1- İNCELEMİYİ YAPAN YEMİNLİ MALİ MÜŞAVİRİN;

ADI SOYADI : Abdulkadir KAHRAMAN
BAĞLI BULUNDUĞU ODA : İSTANBUL
RUHSAT NUMARASI : 34103186
ODA SİCİL NUMARASI : 1670
BÜRO SİCİL NUMARASI : 2384
İŞ ADRESİ : Kavacık Rüzgarlı Bahçe Mah.
Kavak Sok. No:29 Beykoz 34805
İstanbul
TELEFON : +90 216 681 90 00
VERGİ DAİRESİ, HESAP /T.C. NO : 23264548026

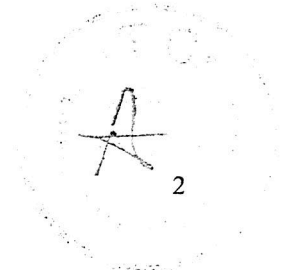
AK *AK*



2- TESPİTİ YAPILAN DEVRALAN ŞİRKETİN:

ÜNVANI : Allianz Sigorta Anonim Şirketi
ADRESİ : Bağlarbaşı, Kısıklı Cad.No:13
34662Altunizade / İstanbul
VERGİ DAİRESİ, HESAP NO : Büyük Mükellefler -8000013270
SERMAYESİ : 200.000.000,00 TL
TİCARET SİCİL NUMARASI : 6022
VERGİ DAİRESİ, VERGİ NUMARASI : Büyük Mükellefler -800 001 3270
FAALİYET KONUSU : Türkiye'de ve yabancı ülkelerde her türlü sigorta, ve reasürans işlemleri yapmak, gerektiğinde hasar ekspertiz şirketi kurmak, şirket varlıklarını değerlendirmektir.
ŞİRKET YETKİLİSİ (LERİ) NİN ADI VE ÜNVANI : Ahmet Faruk Yegül-Direktör
KAYITLI BULUNDUĞU TİCARET/SANAYİ ODASI : İstanbul Ticaret Odası



3- TESPİTİ YAPILAN DEVROLAN ŞİRKETİN:

ÜNVANI : Yapı Kredi Sigorta Anonim Şirketi

ADRESİ : Yapı Kredi Plaza A Blok Büyükdere
Caddesi 34330 Levent İstanbul

VERGİ DAİRESİ, HESAP NO : Büyük Mükellefler, 456 000 7035

SERMAYESİ : 101.991.266,00 TL

TİCARET SİCİL NUMARASI : 329863938

VERGİ DAİRESİ, VERGİ NUMARASI
ADRESİ : Büyük Mükellefler, 456 000 7035
Yapı Kredi Plaza A Blok Büyükdere
Caddesi 34330 Levent İstanbul

FAALİYET KONUSU : Türkiye’de ve yabancı memleketlerde
kanunların yasaklamadığı her türlü
sigorta muameleleri yapmak, yerli ve
yabancı sigorta kuruluşlarının vekalet,
mümessillik, acentelik ve
likidatörlüklerini yürütmek, yerli veya
yabancı sigorta ve mükerrer sigorta
kuruluşlarının veya bunların
acentelerinin sigorta portföylerini
devralmak ve icabında devretmektir

ŞİRKET YETKİLİSİ (LERİ) NİN ADI VE ÜNVANI : Mustafa Teoman Çelen- Müdür

KAYITLI BULUNDUĞU TİCARET/SANAYİ ODASI : İstanbul Ticaret Odası






4- KAPSAM VE BİRLEŞME KARARI HAKKINDA AÇIKLAMA:

Allianz Sigorta Anonim Şirketi ("Devralan Şirket" veya "Allianz") ile Yapı Kredi Sigorta Anonim Şirketi ("Devrolan Şirket" veya "YKS") 06.06.2014 tarihli yönetim kurulu kararları ile 6102 sayılı Türk Ticaret Kanunu'nun ("TTK") Birleşme işlemine ilişkin madde 155 ve devamı hükümlerince İstanbul Ticaret Sicil Müdürlüğü'nde kayıtlı şirketlerin birleşmesi görüşüleceğinden kanunun aradığı YMM raporunun hazırlanması için atandık.

Türk Ticaret Kanunu'nun (TTK) 136. maddesinde,

- Şirketlerin, bir şirketin diğerini devralması, (teknik terimle "devralma şeklinde birleşme") yoluyla birleşebilecekleri,
- Birleşmenin, devrolan şirketin malvarlığı karşılığında, bir değişim oranına göre devralan şirketin paylarının, devrolan şirketin ortaklarınca kendiliğinden iktisap edilmesiyle gerçekleşeceği,
- Birleşmeyle, devralan şirketin devrolan şirketin malvarlığını bir bütün halinde devralacağı ve birleşmeyle devrolan şirketin sona ereceği ve ticaret sicilinden silineceği,

hüküm altına alınmaktadır.

Aynı Kanunun "Ticaret Siciline Tescil" başlıklı 152' nci maddesinin birinci bendinde ise, birleşmeye katılan şirketler tarafından birleşme kararı alınır alınmaz, yönetim organlarının, birleşmenin tescili için ticaret siciline başvuracağı ve devrolan şirketin, birleşmenin ticaret siciline tescili ile infisah edeceği hüküm altına alınmaktadır.

Aynı Kanunun "Alacakların Teminat Altına Alınması" başlıklı 157. maddesinde ise aşağıdaki ifadelere yer verilmektedir

"(1) Birleşmeye katılan şirketlerin alacaklıları birleşmenin hukuken geçerlilik kazanmasından itibaren üç ay içinde istemde bulunurlarsa, devralan şirket bunların alacaklarını teminat altına alır.

(2) Birleşmeye katılan şirketler; alacaklılarına, Türkiye Ticaret Sicili Gazetesinde, yedişer gün aralıklarla üç defa yapacakları ilanla ve ayrıca internet sitelerine konulacak ilanla haklarını bildirirler.

(3)

(4) Diğer alacaklıların zarara uğramayacaklarının anlaşılması halinde, yükümlü şirket teminat göstermek yerine borcu ödeyebilir."



Ticaret Sicili Yönetmeliği 126. maddesinin ikinci fıkrasının (d) bendine uyarınca birleşmeye katılan şirketlerden her birinin, sermayelerinin karşılıksız kalıp kalmadığının, şirket özvarlıklarının tespitinin ve şayet devrolan şirketin tapu, gemi ve fikri mülkiyet sicilleri ile benzeri sicillerde kayıtlı malvarlığının bulunması halinde bunların gerçeğe uygun değerlerinin tespitinin yapıldığına ilişkin rapor talep ediliyor.

Ticaret Sicili Yönetmeliği 126. maddesinin dördüncü fıkrası uyarınca birleşmeye katılan şirketlerden birinin, sermayesiyle kanuni yedek akçeleri toplamının yarısı zararlarla kaybolmuş veya borca batık durumda olması halinde burada belirtilen özel şartlar uyarınca birleşme gerçekleştirilir.

Ticaret Sicili Yönetmeliği 126. maddesinin altıncı fıkrası uyarınca YMM raporunda alacaklıların alacaklarının tehlikeye düşmediğinin gösterilmesi durumunda burada belirtilen özel şartlar uyarınca birleşme gerçekleştirilir.


Ticaret Sicili Yönetmeliği 126. Maddesinin birinci fıkrasının (c) bendi, ikinci fıkrasının (f) bendi ve 6102 sayılı TTK'nın 144. maddesi uyarınca şirketlerin 31 Aralık 2013 itibariyle bilançoları Kanunun birinci kitabın beşinci kısmı uyarınca (Ticari defterler) hazırlanmıştır.

İstanbul Sicil Müdürlüğü'nde 329863938 sicil no su ile kayıtlı Yapı Kredi Sigorta Anonim Şirketi tüm aktif ve pasifleri ile İstanbul Sicil Müdürlüğü'nde 6022 sicil no su ile kayıtlı Allianz Sigorta Anonim Şirketi'ne devrinin yapılması hususunda her iki şirket yönetim kurulları 06.06.2014 tarihinde birleşme işlemlerini başlatma kararları almışlardır.

5- ŞİRKETLERİN YASAL DEFTERLERİNİN TASDİKİNE İLİŞKİN BİLGİLER

Devralan Allianz Sigorta Anonim Şirketi 'nin aşağıda belirtilen hesap dönemine ait yasal defterlerine ilişkin bilgiler

<u>YILI</u>	<u>YASAL DEFTERİN NEVİ</u>	<u>TASDİK MAKAMI</u>	<u>TASDİK TARİHİ / NO</u>
2013 açılış	Yevmiye Defteri	Kadıköy 36. Noteri	19.12.2012- 41503
2013 açılış	Defteri Kebir	Kadıköy 36. Noteri	19.12.2012- 41504
2013 açılış	Envanter Defteri	Kadıköy 36. Noteri	19.12.2012- 41505
2013 devam	Yevmiye Defteri	Beşiktaş 4.Noterliği	17.12.2013- 33329
2013 devam	Defteri Kebir	Beşiktaş 4.Noterliği	17.12.2013- 33328
2013 Kapanış	Yevmiye Defteri	Haziran 2014 'te kapanış tasdiki yapılacaktır	
2014 açılış	Yevmiye Defteri	Beşiktaş 4.Noterliği	17.12.2013-33331
2014 açılış	Defteri Kebir	Beşiktaş 4.Noterliği	17.12.2013-33330
2014 açılış	Envanter Defteri	Beşiktaş 4.Noterliği	17.12.2013-32454



Devrolan Yapı Kredi Sigorta Anonim Şirketi' nin aşağıda belirtilen hesap dönemine ait yasal defterlerine ilişkin bilgiler

<u>YILI</u>	<u>YASAL DEFTERİN NEVİ</u>	<u>TASDİK MAKAMI</u>	<u>TASDİK TARİHİ / NO</u>
2013 açılış	Yevmiye Defteri	Beyoğlu 3. Noteri	27.12.2012- 46576
2013 açılış	Defteri Kebir	Beyoğlu 3. Noteri	27.12.2012- 46575
2013 açılış	Envanter Defteri	Beyoğlu 3. Noteri	27.12.2012- 46577
2013 kapanış	Yevmiye Defteri	Haziran 2014 'te kapanış tasdiki yapılacak	
2014 açılış	Yevmiye Defteri	Beşiktaş 4. Noteri	27.12.2013-35743
2014 açılış	Defteri Kebir	Beşiktaş 4. Noteri	27.12.2013-35744
2014 açılış	Envanter Defteri	Beşiktaş 4. Noteri	27.12.2013-35742

6- ŞİRKETLERİN ORTAKLIK YAPISI VE ŞİRKET YETKİLİSİNE AİT BİLGİLER

Devrolan Allianz Sigorta Anonim Şirketi 'nin 31 Aralık 2013 tarihli bilançosuna göre ortaklık yapısı

ORTAKLAR	HİSSE TUTARI	HİSSE ORANI	HİSSE ADETİ
ALLIANZ EUROPE B.V.	168.356.668	84,178%	16.835.666.800
ALLIANZ SUISSE VERSICHERUNGS GESELLSCHAFT	1.332	0,001%	133.200
TOKIO MARINE AND NICHIDO FIRE INSURANCE CO.LTD.	20.000.000	10,000%	2.000.000.000
MİLLİ REASÜRANS T.A.Ş.	5.694.000	2,847%	569.400.000
ZEHRA MELTEM KOYUTÜRK	73.375	0,037%	7.337.500
OSMAN TARIK KOYUTÜRK	318.005	0,159%	31.800.500
RENGİN AVUNDUK	391.310	0,196%	39.131.000
GÖNÜL BAKAY	391.310	0,196%	39.131.000
ÖMER TEKTAŞ	1.000.000	0,500%	100.000.000
SUZANNE AMRAM	1.000.000	0,500%	100.000.000
AYDIN SİLİVRİLİ	866.000	0,433%	86.600.000
LEYLA ERTAŞ	167.000	0,084%	16.700.000
LALE TÜFEKÇİ	167.000	0,084%	16.700.000
AYSIN ÖKTEM	270.000	0,135%	27.000.000
EMEL ALİSBAH	270.000	0,135%	27.000.000
SÜMER ARGUN	270.000	0,135%	27.000.000
GÜLER BERKİN	190.000	0,095%	19.000.000
BİRSEN GÜSAR	200.000	0,100%	20.000.000
CEMAL ZAĞRA	134.000	0,067%	13.400.000
GÜNEL BAŞER	68.000	0,034%	6.800.000
CANEL BAŞER	66.000	0,033%	6.600.000
İZZET HATEM	106.000	0,053%	10.600.000
TOPLAM NOMİNAL SERMAYE	200.000.000	100%	20.000.000.000

(Handwritten signatures)



Devrolan Yapı Kredi Sigorta Anonim Şirketi'nin, 31 Aralık 2013 tarihli bilançosuna göre ortaklık yapısı

ORTAKLAR	HİSSE TUTARI	HİSSE ORANI	HİSSE ADETİ
ALLIANZ SE	95.815.146	99,78%	9.581.514.600
HALKA ARZ	6.176.120	0,22%	617.612.000

Şirket yetkililerine ait bilgileri **raporun ikinci ve üçüncü bölümlerinde** bulabilirsiniz.

7- SERMAYENİN ÖDENMESİNE İLİŞKİN AÇIKLAMALAR

- A) Devrolan Allianz Sigorta Anonim Şirketi 'nin 31 Aralık 2013 tarihi itibariyle yasal defterlerinde ve ekli finansal tablosunda görülen 200.000.000 TL sermayesinin tamamı ödenmiştir.
- B) Devrolan Yapı Kredi Sigorta Anonim Şirketi'nin 31 Aralık 2013 tarihi itibariyle yasal defterlerinde ve ekli finansal tablosunda görülen 101.991.266 TL sermayesinin tamamı ödenmiştir.

8- SERMAYENİN KARŞILIKSIZ KALIP KALMADIĞINA İLİŞKİN AÇIKLAMALAR


- A) Devrolan Allianz Sigorta A.Ş.'nin sermayesinin karşılıksız kalıp kalmadığına dair hesaplama tablosu

31 Aralık 2013 Tarihli Bilanço'ya göre;	Tutar (TL)
a) Şirket Sermayesi	200.000.000
b) Kanuni Yedek Akçe Toplamı	25.790.820
c) Sermaye ve Kanuni Yedek Akçe Toplamı (a+b)	225.790.820
d) Sermaye ve Kanuni Yedek Akçe Toplamının yarısı (c/2)	112.895.410
e) Bilanço Zararı	Yoktur
f) Karşılıksız Kalan Tutar (d-e)	Yoktur

- B) Devrolan Yapı Kredi Sigorta Anonim Şirketi'nin sermayesinin karşılıksız kalıp kalmadığına dair hesaplama tablosu

31 Aralık 2013 Tarihli Bilanço'ya göre;	Tutar (TL)
a) Şirket Sermayesi	220.486.618
-Sermaye	101.991.266
- Sermaye Düzeltmesi Olumlu Farkları (*)	118.495.352
b) Kanuni Yedek Akçe Toplamı	19.456.421
c) Sermaye ve Kanuni Yedek Akçe Toplamı (a+b)	239.943.039
d) Sermaye ve Kanuni Yedek Akçe Toplamının yarısı (c/2)	119.971.519
e) Bilanço Zararı	Yoktur
f) Karşılıksız Kalan Tutar (d-e)	Yoktur

(Handwritten signature)



9- ÖZVARLIĞININ TESPİTİNE İLİŞKİN AÇIKLAMALAR

A) Özvarlık tespitinde devralan Allianz Sigorta Anonim Şirketi 'nin;

31 Aralık 2013 Tarihli Bilanço Kalemleri	Tutar (TL)
a) Aktif Toplamı (Dönen varlıklar + Duran varlıklar)	2.048.764.352
b) Borç Toplamı (Kısa Vadeli Yabancı Kaynaklar + Uzun Vadeli Yabancı Kaynaklar)	1.658.112.314
c) Özvarlık (a-b) (Aktif Toplamı – Borç Toplamı)	390.652.038

B) Özvarlık tespitinde devrolan Yapı Kredi Sigorta Anonim Şirketi'nin;


31 Aralık 2013 Tarihli Bilanço Kalemleri	Tutar (TL)
a) Aktif Toplamı (Dönen varlıklar + Duran varlıklar)	1.355.739.935
b) Borç Toplamı (Kısa Vadeli Yabancı Kaynaklar + Uzun Vadeli Yabancı Kaynaklar)	954.410.794
c) Özvarlık (a-b) (Aktif Toplamı – Borç Toplamı)	401.329.141

10- DEVRALAN ALLIANZ SİGORTA A.Ş.'NİN ALACAKLARININ TEHLİKEYE DÜŞMEDİĞİNİN TESPİTİ

Devralan şirketin, 31.12.2013 tarihi itibariyle varlıklarının ve yükümlülüklerinin görülebileceği bilançosuna aşağıda yer verilmiştir.

B) Bilanço Pasif Kalemleri	Tutar (TL)
Kısa Vadeli Yükümlülükler:	
Finansal Borçlar	110.175.118
Esas Faaliyetlerden Borçlar	96.942.773
İlişkili Taraflara Borçlar	709.607
Diğer Borçlar	41.744.577
Sigortacılık Teknik Karşılıkları(*)	1.328.899.729
Ödenecek Vergi ve Benzeri Diğer Yükümlülükler ile Karşılıklar	20.459.524
Diğer Risklere İlişkin Karşılıklar(*)	30.289.606
Gelecek Aylara Ait Giderler ve Gelir Tahakkukları	20.327.544
-Ertelenmiş Üretim Komisyonları (**)	20.297.968
-Gider Tahakkukları (*)	0
-Gelecek Aylara Ait Diğer Gelirler (**)	29.576
Diğer Kısa Vadeli Yükümlülükler	0
Toplam Kısa Vadeli Yükümlülükler	1.649.548.478
Uzun Vadeli Yükümlülükler:	
Finansal Borçlar	0
Esas Faaliyetlerden Borçlar	0
İlişkili Taraflara Borçlar	521.195

(Handwritten signature)



Diğer Borçlar	1.550.965
Sigortacılık Teknik Karşılıkları(*)	24.425.571
Diğer Yükümlülükler ve Karşılıklar	0
Diğer Risklere İlişkin Karşılıklar(*)	2.393.649
Gelecek Aylara Ait Giderler ve Gelir Tahakkukları(**)	349.205
-Ertelenmiş Üretim Komisyonları (**)	349.205
-Gider Tahakkukları	0
-Gelecek Aylara Ait Diğer Gelirler (**)	0
Diğer Uzun Vadeli Yükümlülükler	0
Toplam Uzun Vadeli Yükümlülükler	29.240.585
Toplam Yükümlülükler	1.678.789.063

(*) Söz konusu tutarların kurumun ileride karşılaşması muhtemel riskeler için hesaplanmış ve gider kaydetmiş olduğu tutarlar olup birleşme işlemi sonrasında alacaklıların haklarının korunduğunun tespiti yapılırken bu tutarlar gerçek bir borç olarak dikkate alınmıştır.

(**) Söz konusu tutarlar peşin tahsil edilmiş olmasına rağmen henüz tahakkuk etmemiş gelirlerden oluşmakta olup bu tutarlar tahakkuk ettikten sonra kurum özkaynaklarına dahil olacaktır. Bu nedenle bu tutarlar yükümlülük olarak dikkate alınmamıştır.

31.12.2013 tarihli bilançoya göre borç toplamı (1.678.789.063 TL - 20.297.968 TL - 29.576 TL - 349.205 TL=) 1.658.112.314 TL olarak tespit edilmiştir. Kurumun toplam varlık ve yükümlülüklerinin detaylarını gösterir 31.12.2013 tarihli bilançoya raporumuz ekinde yer verilmektedir. (Ek:1)

A) Bilanço Aktif Kalemleri	Tutar (TL)
Cari Varlıklar:	
Nakit ve Nakit Benzeri Varlıklar	554.530.132
Finansal Varlıklar ile Riski Sigortalılara Ait Finansal Yatırımlar	972.232.767
Esas Faaliyetlerden Alacaklar	379.829.844
İlişkili Taraflardan Alacaklar	5.009.529
Diğer Alacaklar	3.266.999
Gelecek Aylara Ait Giderler ve Gelir Tahakkukları	172.301.683
-Ertelenmiş Üretim Giderleri (*)	171.027.418
-Tahakkuk Etmiş Faiz ve Kira Gelirleri	0
-Gelir Tahakkukları	0
-Gelecek Aylara Ait Diğer Giderler (*)	1.274.265
Diğer Cari Varlıklar	3.256.713
Toplam Cari Varlıklar	2.090.427.667
Cari Olmayan Varlıklar:	
Esas Faaliyetlerden Alacaklar	0
İlişkili Taraflardan Alacaklar	0
Diğer Alacaklar	24.823
Finansal Varlıklar	10.647.631
Maddi Varlıklar	112.518.386
Maddi Olmayan Duran Varlıklar	4.962.525
Gelecek Aylara Ait Giderler ve Gelir Tahakkukları	5.851
-Gelecek Yıllara Ait Diğer Giderler(*)	5.851
Diğer Cari Olmayan Varlıklar	2.485.003
Toplam Cari Olmayan Varlıklar	130.644.219
Toplam Varlıklar	2.221.071.886

(Handwritten signature)



(*) Söz konusu tutarlar henüz tahakkuk etmemiş giderlerden oluşmakta olup bu tutarlar tahakkuk ettikten sonra kurum özkaynaklarına dönem karı içerisinde dahil olacaktır. Bu nedenle bu tutarlar varlık olarak dikkate alınmamıştır.

Bununla beraber, 31.12.2013 tarihi itibarıyla kurum aktiflerinin toplamının ise, (2.221.071.886 TL – 171.027.418 TL - 1.274.265 TL – 5.851 TL =) 2.048.764.352 TL olduğu tespit edilmiştir.

Buna göre, Şirketlerin birleşmesi işlemi neticesinde, alacaklıların haklarını karşılayacak miktarda aktif şirkette mevcut olduğundan, anılan işlemin şirket alacaklılarının haklarını zarara uğratmayacağı ve alacaklıların haklarını tehlikeye düşürmediği anlaşılmıştır.

Dolayısıyla, TTK'nın 136. maddesi gereği; gerçekleştirilecek olan birleşme işlemi neticesinde, şirket alacaklılarının haklarını tamamen karşılayacak miktarda aktif toplamının şirkette mevcut olduğundan anılan işleminin gerçekleştirilmesinde TTK ve ilgili diğer mevzuat hükümleri çerçevesinde yasal bir sakıncanın bulunmadığı sonuç ve kanaatine varılmıştır.


11- DEVROLAN YAPI KREDİ SİGORTA ANONİM ŞİRKETİ'NİN ALACAKLARININ TEHLİKEYE DÜŞMEDİĞİNİN TESPİTİ

Devrolan şirketin, 31.12.2013 tarihi itibarıyla varlıklarının ve yükümlülüklerinin görülebileceği bilançosuna aşağıda yer verilmiştir.

31 ARALIK 2013 TARİHLİ BİLANÇO KALEMLERİ

B) Bilanço Pasif Kalemleri	Tutar (TL)
Kısa Vadeli Yükümlülükler:	0
Finansal Borçlar	539.786
Esas Faaliyetlerden Borçlar	134.863.692
İlişkili Taraflara Borçlar	1.832.288
Diğer Borçlar	17.805.719
Sigortacılık Teknik Karşılıkları(*)	734.736.854
Ödenecek Vergi ve Benzeri Diğer Yükümlülükler ile Karşılıklar	11.975.680
Diğer Risklere İlişkin Karşılıklar(*)	14.014.657
Gelecek Aylara Ait Giderler ve Gelir Tahakkukları	34.812.634
- Ertelenmiş Üretim Gelirleri(**)	22.110.952
- Gider Tahakkukları(*)	12.310.921
-Gelecek Aylara Ait Diğer Giderler (**)	390.761
Diğer Kısa Vadeli Yükümlülükler	16.055
Toplam Kısa Vadeli Yükümlülükler	950.597.365
Uzun Vadeli Yükümlülükler:	0
Finansal Borçlar	0
Esas Faaliyetlerden Borçlar	0
İlişkili Taraflara Borçlar	0
Diğer Borçlar	88.821
Sigortacılık Teknik Karşılıkları(*)	21.076.805
Diğer Yükümlülükler ve Karşılıklar	0
Diğer Risklere İlişkin Karşılıklar(*)	3.485.828

(Handwritten signatures)



Gelecek Aylara Ait Giderler ve Gelir Tahakkukları(**)	617.284
- Ertelenmiş Üretim Gelirleri	0
- Gider Tahakkukları	0
-Gelecek Aylara Ait Diğer Giderler (**)	617.284
Diğer Uzun Vadeli Yükümlülükler	1.663.688
Toplam Uzun Vadeli Yükümlülükler	26.932.426
Toplam Yükümlülükler	977.529.791

(*) Söz konusu tutarların kurumun ileride karşılaşması muhtemel riskeler için hesaplanmış ve gider kaydetmiş olduğu tutarlar olup birleşme işlemi sonrasında alacaklıların haklarının korunduğunun tespiti yapılırken bu tutarlar gerçek bir borç olarak dikkate alınmıştır.

(**) Söz konusu tutarlar peşin tahsil edilmiş olmasına rağmen henüz tahakkuk etmemiş gelirlerden oluşmakta olup bu tutarlar tahakkuk ettikten sonra kurum özkaynaklarına dahil olacaktır. Bu nedenle bu tutarlar yükümlülük olarak dikkate alınmamıştır.

Bu kapsamda, kurumun 31.12.2013 tarihli bilançoya göre borç toplamı (977.529.791 TL - 617.284 TL - 22.110.952 TL - 390.761 TL=) 954.410.794 TL olarak tespit edilmiştir. Kurumun toplam varlık ve yükümlülüklerinin detaylarını gösterir 31.12.2013 tarihli bilanço raporumuz ekinde yer verilmektedir. (Ek:2)

A) Bilanço Aktif Kalemleri	Tutar (TL)
Cari Varlıklar:	
Nakit ve Nakit Benzeri Varlıklar	289.696.240
Finansal Varlıklar ile Riski Sigortalılara Ait Finansal Yatırımlar	615.720.058
Esas Faaliyetlerden Alacaklar	342.157.527
İlişkili Taraflardan Alacaklar	1.597.159
Diğer Alacaklar	570.723
Gelecek Aylara Ait Giderler ve Gelir Tahakkukları	81.934.479
-Ertelenmiş Üretim Giderleri (*)	71.432.922
-Tahakkuk Etmiş Faiz ve Kira Gelirleri	15.053
-Gelir Tahakkukları	0
-Gelecek Aylara Ait Diğer Giderler (*)	10.486.504
Diğer Cari Varlıklar	10.567.517
Toplam Cari Varlıklar	1.342.243.703
Cari Olmayan Varlıklar:	
İlişkili Taraflardan Alacaklar	0
Diğer Alacaklar	0
Finansal Varlıklar	58.180.713
Maddi Varlıklar	9.741.651
Maddi Olmayan Duran Varlıklar	13.743.287
Gelecek Aylara Ait Giderler ve Gelir Tahakkukları(*)	76.275
-Gelecek Yıllara Ait Diğer Giderler (*)	76.275
Diğer Cari Olmayan Varlıklar	13.750.007
Toplam Cari Olmayan Varlıklar	95.491.933
Toplam Varlıklar	1.437.735.636

[Handwritten signature]



(*)Söz konusu tutarlar henüz tahakkuk etmemiş giderlerden oluşmakta olup bu tutarlar tahakkuk ettikten sonra kurum özkaynaklarına dönem karı içerisinde dahil olacaktır. Bu nedenle bu tutarlar varlık olarak dikkate alınmamıştır.

Bununla beraber, 31.12.2013 tarihi itibarıyla kurum aktiflerinin toplamının ise, (1.437.735.636 TL - 71.432.922 TL - 10.486.504 TL - 76.275 TL =) 1.355.739.935 TL olduğu tespit edilmiştir. Söz konusu tutara aktifte yer alan gayrimenkuller için hesaplanan değer artış tutarının eklenmesi suretiyle kurumun aktif toplamı (1.355.739.935 TL + 5.271.154 TL=) 1.361.011.089 TL olacaktır.

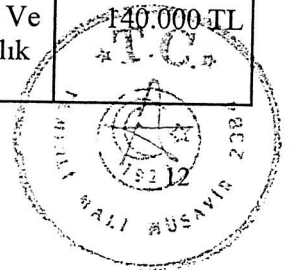
Buna göre, Şirketlerin birleşmesi işlemi neticesinde, alacaklıların haklarını karşılayacak miktarda aktif şirkette mevcut olduğundan, anılan işlemin şirket alacaklılarının haklarını zarara uğratmayacağı ve alacaklıların haklarını tehlikeye düşürmediği anlaşılmıştır.

Dolayısıyla, TTK'nın 136. maddesi gereği; gerçekleştirilecek olan birleşme işlemi neticesinde, şirket alacaklılarının haklarını tamamen karşılayacak miktarda aktif toplamının şirkette mevcut olduğundan anılan işleminin gerçekleştirilmesinde TTK ve ilgili diğer mevzuat hükümleri çerçevesinde yasal bir sakıncanın bulunmadığı sonuç ve kanaatine varılmıştır.

12- DEVRALAN ALLIANZ SİGORTA ANONİM ŞİRKETİ AKTİFİNE KAYITLI SİCİLE TABİ TAŞINMAZLARIN LİSTESİ

Cinsi	Adres Bilgisi	Ada Parsel No	Bilanço Değeri	Gerçeğe Uygun Değerin Dayanağı	Gerçeğe Uygun Değeri
Genel Müdürlük Binası	Bağlarbaşı Kısıklı Cd. No:13 Altunizade-Üsküdar-İstanbul	1 ADA 41 PARSEL	58.000.000 TL	Harmoni Gayrimenkul Değerleme Ve Danışmanlık A.Ş.	58.000.000 TL
Ankara Bina	Tunus Cad. No:42 Kavaklıdere/Ankara	2515 Ada, 20 parsel	10.000.000 TL	Harmoni Gayrimenkul Değerleme Ve Danışmanlık A.Ş.	10.000.000 TL
Altunizade Ahşap Köşklü Arsa	Bağlarbaşı Kısıklı Cad. Oymacı Sok. No:1-3 Altunizade Üsküdar/İstanbul	1 ADA 7 PARSEL	8.500.000 TL	Harmoni Gayrimenkul Değerleme Ve Danışmanlık A.Ş.	8.500.000 TL
Ankara Bina	Kavaklıdere Atatürk Bulvarı No:197 Çankaya/Ankara	2515 Ada, 16 parsel	9.000.000 TL	Harmoni Gayrimenkul Değerleme Ve Danışmanlık A.Ş.	9.000.000 TL
Ankara Depolu Dükkan	Kavaklıdere Atatürk Bulvarı No:148-1 Çankaya/Ankara	4859 Ada, 11 Parsel	620.000 TL	Harmoni Gayrimenkul Değerleme Ve Danışmanlık A.Ş.	620.000 TL
Samsun Ev	Pazar, Unkapanı Mah. Akkuş Sok. No:24/2 Merkez Samsun	5778 ADA 2 PARSEL	140.000 TL	Harmoni Gayrimenkul Değerleme Ve Danışmanlık A.Ş.	140.000 TL

(Handwritten signature)



Samsun Çarşamba Arsa	Sarıcalı Mah. Müftüoğlu Sok. No:1/7 Çarşamba Samsun	16 ADA 1 PARSEL	60.000 TL	Harmoni Gayrimenkul Değerleme Ve Danışmanlık A.Ş.	60.000 TL
Kozyatağı Daire	19 Mayıs Mh. Sümer Sk.Sümko Sitesi Zitaş Blokları D1 No:3G K:1 D:4 Kadıköy/ İstanbul	3292 Ada, 171 Parsel	492.500 TL	Reel Değerleme & Som Değerleme	492.500 TL
Kozyatağı Daire	19 Mayıs Mh. Sümer Sk. Sümko Sitesi Zitaş Blokları D1 No:3G K:2 D:6 Kadıköy / İstanbul	3292 Ada, 171 Parsel	492.500 TL	Reel Değerleme & Som Değerleme	492.500 TL
Amasya Büro	Gökmedrese Mah.Yeniyol Cad. Şen Apt. No:150 Merkez Amasya	553 Ada, 34 parsel	35.000 TL	Harmoni Gayrimenkul Değerleme Ve Danışmanlık A.Ş.	35.000 TL
Kadıköy Bina (1/2 pay Vakıfla Ortak)	Caferağa Mahallesi, Albay Faik Sözdener Caddesi, No:19 Kadıköy-İstanbul	835 Ada, 101 parsel	12.250.000 TL	Harmoni Gayrimenkul Değerleme Ve Danışmanlık A.Ş.	12.250.000 TL
Manisa Dubleks Ev	Namık Kemal Mah. 110 Sok. No:9 Salihli Manisa	306 Ada, 13 Parsel	80.000 TL	Harmoni Gayrimenkul Değerleme Ve Danışmanlık A.Ş.	80.000 TL
Tunceli Arsa	Kozağası, İsmaili Köyü Mazgirt Tunceli	27 pafta 635 parsel	11.000 TL	Harmoni Gayrimenkul Değerleme Ve Danışmanlık A.Ş.	11.000 TL
Toplam Değer			99.681.000 TL		99.681.000 TL

**13- DEVRALAN ALLIANZ SİGORTA ANONİM ŞİRKETİ AKTİFİNE KAYITLI SİCİLE
TABİ TASITLARIN LİSTESİ**

Açıklama	Tipi	Tescil Olunan Sicil	Tescil Tarih ve Numarası	Bilanço Değeri (TL)	Gerçeğe Uygun Değeri (*)
Kamyonet (Panelvan)	Ford Transit Connect Tour K230L 1.8 TDCI 2005 model	12.04.2005	02.03.2007 - 103639	0 (Sıfır)	15.600 TL
Toplam Değer					15.600 TL

(Handwritten signatures)



14- DEVROLAN YAPI KREDİ SİGORTA ANONİM ŞİRKETİ AKTİFİNE KAYITLI SİCİLE TABİ TAŞINMAZLARIN LİSTESİ

Cinsi	Adres Bilgisi	Ada Parsel No	Bilanço Değeri	Gerçeğe Uygun Değerin Dayanağı	Gerçeğe Uygun Değeri
Bursa Bina	Hocaalizade Mahallesi Atatürk Caddesi No:25 Osmangazi Bursa	1388 Ada 75 Parsel	3.487.177,75	Aartıbir Gayrimenkul Değerleme A.Ş	9.000.000 TL
Adana Bölge Binası	Çınarlı Mahallesi,Ziyapaşa Bulvarı,Kocaoğlu Apt.No: 74/Asma Kat ve 1. Kat Seyhan-Adana	398 Ada 52 Parsel	896.167,88	Aartıbir Gayrimenkul Değerleme A.Ş	590.000 TL
Çanakkale-Arsa	Geyikli Sahil Yolu Kemer Mevkii Zeytinlik Sitesi 3853 Parsel Geyikli Ezine Çanakkale	Pafta: i-16-a- 24-a, Parsel: 3853	4.300,00	Çınar Taşınmaz Değerleme ve Müşavirlik A.Ş	15.000 TL
Çanakkale-Konut	İstiklal Mah., Dülecikler Sok. No:1, Kat:Zemin, Daire:2, Çan/Çanakkale	Ada:517;Par sel:488;	22.600,00	DGD Gayrimenkul Değerleme ve Danışmanlık A.Ş	50.000 TL
Çanakkale-Konut	İstiklal Mah. Dülecikler Sok. D:6 K:2 Çan/Çanakkale	Ada:517;Par sel:488;	23.600,00	DGD Gayrimenkul Değerleme ve Danışmanlık A.Ş	50.000 TL
TOPLAM DEĞER			4.433.845,63		9.705.000 TL


15- DEVROLAN YAPI KREDİ SİGORTA ANONİM ŞİRKETİNİN AKTİFİNE KAYITLI SİCİLE TABİ TAŞITLARIN LİSTESİ

Devrolan Yapı Kredi Sigorta Anonim Şirketi'nin aktifine kayıtlı sicile tabi taşıt bulunmamaktadır.

16- DEVROLAN YAPI KREDİ SİGORTA ANONİM ŞİRKETİNİN AKTİFİNE KAYITLI SİCİLE TABİ FİKRİ MÜLKİYET HAKLARININ LİSTESİ

Devrolan Yapı Kredi Sigorta Anonim Şirketi'nin Fikri Mülkiyet Hakları kurumun yasal kayıtlarında yer almamakta olup kurumun fikri mülkiyet sicillerinde kayıtlı varlıkları da bulunmaktadır. Dolayısıyla şirketin özvarlığının ve birleşme sonrasında alacaklıların alacaklarının tehlikeye düşmediğinin tespiti esnasında bu varlıklar dikkate alınmamış olup alacaklıların alacaklarının tehlikeye düşmediğinin tespitinde bu tutarların dikkate alınmamasının tespitimize bir etkisi olmadığı düşünülmektedir.

(Handwritten signature)



17 -SONUC:

17.1) Şirket Sermayesinin Ödenmesine İlişkin Tespit

Devralan Allianz Sigorta Anonim Şirketi'nin 31 Aralık 2013 tarihli bilançosunda görülen şirket sermayesinin, raporun 7/A bölümünde tespit edildiği gibi tamamı ödenmiştir.

Devrolan Yapı Kredi Sigorta Anonim Şirketi'nin 31 Aralık 2013 tarihli bilançosunda görülen şirket sermayesinin, raporun 7/B bölümünde tespit edildiği gibi tamamı ödenmiştir.

17.2) Şirket Sermayesinin Kaybına İlişkin Tespit

TTK 139. maddesi gereğince devralan Allianz Sigorta Anonim Şirketi'nin 31 Aralık 2013 tarihli bilançosuna göre, raporun 8/A bölümünde tespit edildiği gibi, şirket sermayesi ve kanuni yedek akçeleri toplamı 225.790.820,00 TL, yarısı 112.895.410,00 TL'dir, zararı yoktur. Buna göre şirket sermayesi karşılıksız kalmamıştır.

TTK 139. maddesi gereğince devrolan Yapı Kredi Sigorta Anonim Şirketi'nin 31 Aralık 2013 tarihli bilançosuna göre, raporun 8/B bölümünde tespit edildiği gibi, şirket sermayesi ve kanuni yedek akçeleri toplamı 239.943.039,00 TL, yarısı 119.971.519,50 TL'dir, zararı yoktur. Buna göre şirket sermayesi karşılıksız kalmamıştır.

17.3) Şirket Özvarlığının Tespiti

Devralan Allianz Sigorta Anonim Şirketi'nin 31 Aralık 2013 tarihli bilançosu ile yasal defterlerinin incelenmesi neticesinde özvarlığının (özsermaye – zarar), 390.652.038,00 TL olduğu raporun 9/A bölümünde gösterildiği gibi tespit edilmiştir.

Devrolan Yapı Kredi Sigorta Anonim Şirketi'nin 31 Aralık 2013 tarihli bilançosu ile yasal defterlerinin incelenmesi neticesinde özvarlığının (özsermaye – zarar), 401.329.141,00 TL olduğu raporun 9/B bölümünde gösterildiği gibi tespit edilmiştir.

17.4) Devralan Şirket: alacaklılarının şirketten alacaklarının toplam değeri ve özvarlığı

Devralan Allianz Sigorta Anonim Şirketi'nin alacaklılarının şirketten alacaklarının toplam değeri, raporun 10. bölümünde tespit edildiği gibi 1.658.112.314,00 TL'dir. Şirketin özvarlığı ise, raporun 9/A bölümünde tespit edildiği şekli ile 390.652.038,00 TL'dir.

Şirket Özvarlığı ve şirketin mevcut durumunu gösteren diğer bilanço kalemlerinin incelenmesi neticesinde şirketten alacaklıların alacakları bu haliyle tehlikeye düşmemektedir.

17.5) Devrolan Şirket: alacaklılarının şirketten alacaklarının toplam değeri ve özvarlığı

Devrolan Yapı Kredi Sigorta Anonim Şirketi'nin alacaklılarının şirketten alacaklarının toplam değeri, raporun 11. bölümünde tespit edildiği gibi 954.410.794 TL'dir. Şirketin özvarlığı ise, raporun 9/B bölümünde tespit edildiği şekli 401.329.141,00 TL'dir.



Şirket Özvarlığı ve şirketin mevcut durumunu gösteren diğer bilanço kalemlerinin incelenmesi neticesinde şirketten alacaklıların alacakları bu haliyle tehlikeye düşmemektedir.

17.6) Devrolan Şirketi'nin Aktifinde Kayıtlı Sicile Tabi Varlıkların Tespiti

Devrolan Yapı Kredi Sigorta Anonim Şirketi'nin Aktifinde Kayıtlı Sicile Tabi Varlıkların Tespiti: Raporun ondört, onbeş ve onaltıncı bölümlerinde gösterildiği üzere şirketin tescile tabi taşınmazlarının, taşıtlarının gerçeğe uygun değerleri ve ilgili sicil müdürlüklerine bildirimlerinin yapılması gerekliliğinin yerine getirilmiş olduğu tespit edilmiştir.

Devrolan Yapı Kredi Sigorta Anonim Şirketi'nin Fikri Mülkiyet Hakları kurumun yasal kayıtlarında yer almamakta olup kurumun fikri mülkiyet sicillerinde kayıtlı varlıkları da bulunmaktadır. Dolayısıyla şirketin özvarlığının ve birleşme sonrasında alacaklıların alacaklarının tehlikeye düşmediğinin tespiti esnasında bu varlıklar dikkate alınmamış olup alacaklıların alacaklarının tehlikeye düşmediğinin tespitinde bu tutarların dikkate alınmamasının tespitimize bir etkisi olmadığı düşünülmektedir.

Saygılarımızla,

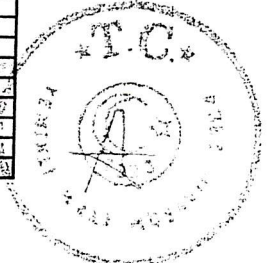
İstanbul, 13.06.2014
Yetkin Yeminli Mali Müşavirlik A.Ş.

Abdulkadir KAHRAMAN
Yeminli Mali Müşavir

Ekler:

- 1- Devrolan Allianz Sigorta Anonim Şirketi 31 Aralık 2013 Tarihli Ayrıntılı Bilanço
- 2- Devrolan Yapı Kredi Sigorta Anonim Şirketi 31 Aralık 2013 Tarihli Ayrıntılı Bilanço
- 3- YMM Faaliyet Belgesi


I-TEKNİK BÖLÜM	Carli Dönem (31/12/2013)	Geçmiş Dönem (31/12/2012)
A- Hayat Dışı Teknik Gelir	1,499,082,451	1,016,486,733
1- Kazanılmış Primler (Reasürör Payı Düşülmüş Olarak)	1,405,896,403	943,875,365
1.1- Yazılan Primler (Reasürör Payı Düşülmüş Olarak)	1,585,852,461	1,162,291,580
1.1.1- Brüt Yazılan Primler	1,942,225,903	1,444,876,620
1.1.2- Reasüröre Devredilen Primler	(299,491,870)	(256,486,022)
1.1.3- SGK'ya Aktarılan Primler	(56,881,572)	(26,099,018)
1.2- Kazanılmamış Primler Karşılığında Değişim (Reasürör Payı ve Devreden Kısım Düşülmüş Olarak)	(180,874,520)	(222,352,990)
1.2.1- Kazanılmamış Primler Karşılığı	(209,492,706)	(223,470,328)
1.2.2- Kazanılmamış Primler Karşılığında Reasürör Payı	15,641,946	(11,844,087)
1.2.3- Kazanılmamış Primler Karşılığında SGK Payı	12,976,240	12,961,425
1.3- Devam Eden Riskler Karşılığında Değişim (Reasürör Payı ve Devreden Kısım Düşülmüş Olarak)	718,462	3,936,775
1.3.1- Devam Eden Riskler Karşılığı	3,108,010	6,550,324
1.3.2- Devam Eden Riskler Karşılığında Reasürör Payı	(2,389,548)	(2,613,549)
2- Teknik Olmayan Bölümden Aktarılan Yatırım Gelirleri	80,121,638	67,938,158
3- Diğer Teknik Gelirler (Reasürör Payı Düşülmüş Olarak)	1,188,142	1,262,049
3.1- Brüt Diğer Teknik Gelirler	1,188,142	1,262,049
3.2- Brüt Diğer Teknik Gelirlerde Reasürör Payı	-	-
4- Tahakkuk Eden Rücu ve Sotaj Gelirleri	12,086,268	3,411,161
B- Hayat Dışı Teknik Gider	(1,352,841,811)	(932,534,892)
1- Gerçekleşen Hasarlar (Reasürör Payı Düşülmüş Olarak)	(921,688,601)	(625,711,990)
1.1- Ödenen Hasarlar (Reasürör Payı Düşülmüş Olarak)	(699,937,164)	(591,565,645)
1.1.1- Brüt Ödenen Hasarlar	(779,571,508)	(686,192,945)
1.1.2- Ödenen Hasarlarda Reasürör Payı	79,634,344	94,627,300
1.2- Muallak Hasarlar Karşılığında Değişim (Reasürör Payı ve Devreden Kısım Düşülmüş Olarak)	(221,751,437)	(34,146,345)
1.2.1- Muallak Hasarlar Karşılığı	(279,044,706)	(14,983,251)
1.2.2- Muallak Hasarlar Karşılığında Reasürör Payı	57,293,269	(19,163,094)
2- İkramiye ve İndirimler Karşılığında Değişim (Reasürör Payı ve Devreden Kısım Düşülmüş Olarak)	-	-
2.1- İkramiye ve İndirimler Karşılığı	-	-
2.2- İkramiye ve İndirimler Karşılığında Reasürör Payı	-	-
3- Diğer Teknik Karşılıklarda Değişim (Reasürör Payı ve Devreden Kısım Düşülmüş Olarak)	(4,092,377)	(5,232,077)
4- Faaliyet Giderleri	(388,322,777)	(280,963,176)
5- Matematik Karşılıklarda Değişim (Reasürör Payı ve Devreden Kısım Düşülmüş Olarak)	-	-
5.1- Matematik Karşılıkları	-	-
5.2- Matematik Karşılıklarda Reasürör Payı	-	-
6- Diğer Teknik Giderler	(38,738,156)	(20,627,650)
6.1- Brüt Diğer Teknik Giderler	(38,738,156)	(20,627,650)
6.2- Brüt Diğer Teknik Giderlerde Reasürör Payı	-	-
C- Teknik Bölüm Dengesi- Hayat Dışı (A - B)	146,250,540	83,951,841
D- Hayat Teknik Gelir	-	-
1- Kazanılmış Primler (Reasürör Payı Düşülmüş Olarak)	-	-
1.1- Yazılan Primler (Reasürör Payı Düşülmüş Olarak)	-	-
1.1.1- Brüt Yazılan Primler	-	-
1.1.2- Reasüröre Devredilen Primler	-	-
1.2- Kazanılmamış Primler Karşılığında Değişim (Reasürör Payı ve Devreden Kısım Düşülmüş Olarak)	-	-
1.2.1- Kazanılmamış Primler Karşılığı	-	-
1.2.2- Kazanılmamış Primler Karşılığında Reasürör Payı	-	-
1.3- Devam Eden Riskler Karşılığında Değişim (Reasürör Payı ve Devreden Kısım Düşülmüş Olarak)	-	-
1.3.1- Devam Eden Riskler Karşılığı	-	-
1.3.2- Devam Eden Riskler Karşılığında Reasürör Payı	-	-
2- Hayat Branşı Yatırım Geliri	-	-
3- Yatırımlardaki Gerçekleşmemiş Karlar	-	-
4- Diğer Teknik Gelirler (Reasürör Payı Düşülmüş Olarak)	-	-
4.1- Brüt Diğer Teknik Gelirler	-	-
4.2- Brüt Diğer Teknik Gelirlerde Reasürör Payı	-	-
5- Tahakkuk Eden Rücu Gelirleri	-	-
E- Hayat Teknik Gider	-	-
1- Gerçekleşen Hasarlar (Reasürör Payı Düşülmüş Olarak)	-	-
1.1- Ödenen Tazminatlar (Reasürör Payı Düşülmüş Olarak)	-	-
1.1.1- Brüt Ödenen Tazminatlar	-	-
1.1.2- Ödenen Tazminatlarda Reasürör Payı	-	-
1.2- Muallak Tazminatlar Karşılığında Değişim (Reasürör Payı ve Devreden Kısım Düşülmüş Olarak)	-	-
1.2.1- Muallak Tazminatlar Karşılığı	-	-
1.2.2- Muallak Hasarlar Karşılığında Reasürör Payı	-	-
2- İkramiye ve İndirimler Karşılığında Değişim (Reasürör Payı ve Devreden Kısım Düşülmüş Olarak)	-	-
2.1- İkramiye ve İndirimler Karşılığı	-	-
2.2- İkramiye ve İndirimler Karşılığında Reasürör Payı	-	-
3- Hayat Matematik Karşılığında Değişim (Reasürör Payı ve Devreden Kısım Düşülmüş Olarak)	-	-
3.1- Matematik Karşılıkları	-	-
3.1.1- Aktüeryal Matematik Karşılık	-	-
3.1.2- Kar Payı Karşılığı (Yatırım Riski Poliçe Sahiplerine Ait Poliçeler İçin Ayrılan Karş.)	-	-
3.2- Matematik Karşılığında Reasürör Payı	-	-
3.2.1- Aktüeryal Matematik Karşılıklar Reasürör Payı	-	-
3.2.2- Kar Payı Karşılığı Reasürör Payı (Yatırım Riski Poliçe Sahiplerine Ait Poliçeler İçin Ayrılan Karş.)	-	-
4- Diğer Teknik Karşılıklarda Değişim (Reasürör Payı ve Devreden Kısım Düşülmüş Olarak)	-	-
5- Faaliyet Giderleri	-	-
6- Yatırım Giderleri	-	-
7- Yatırımlardaki Gerçekleşmemiş Zararlar	-	-
8- Teknik Olmayan Bölüme Aktarılan Yatırım Gelirleri	-	-
F- Teknik Bölüm Dengesi- Hayat (D - E)	-	-
G- Emeklilik Teknik Gelir	-	-
1- Fon İşletim Gelirleri	-	-
2- Yönetim Gideri Kesintisi	-	-
3- Giriş Aidatı Gelirleri	-	-
4- Ara Verme Halinde Yönetim Gideri Kesintisi	-	-
5- Özel Hizmet Gideri Kesintisi	-	-
6- Sermaye Tahsis Avansı Değer Artış Gelirleri	-	-
7- Diğer Teknik Gelirler	-	-
H- Emeklilik Teknik Gider	-	-
1- Fon İşletim Giderleri	-	-
2- Sermaye Tahsis Avansları Değer Azalış Giderleri	-	-
3- Faaliyet Giderleri	-	-
4- Diğer Teknik Giderler	-	-
I- Teknik Bölüm Dengesi- Emeklilik (G - H)	-	-



Handwritten signature and initials.

II-TEKNİK OLMAYAN BÖLÜM	Cari Dönem (31/12/2013)	Geçmiş Dönem (31/12/2012)
C- Teknik Bölüm Dengesi- Hayat Dışı (A-B)	146,250,540	83,951,841
F- Teknik Bölüm Dengesi- Hayat (D-E)	-	-
I- Teknik Bölüm Dengesi- Emeklilik (G-H)	-	-
J- Genel Teknik Bölüm Dengesi (C+F+I)	146,250,540	83,951,841
K- Yatırım Gelirleri	128,298,705	88,068,010
1- Finansal Yatırımlardan Elde Edilen Gelirler	22,105,430	25,249,528
2- Finansal Yatırımların Nakde Çevrilmesinden Elde Edilen Karlar	1,377	-
3- Finansal Yatırımların Değerlemesi	72,527,948	44,932,450
4- Kambiyo Karları	31,181,125	12,064,471
5- İştiraklerden Gelirler	-	642,295
6- Bağlı Ortaklıklar ve Müşterek Yönetime Tabi Tesebbüslerden Gelirler	-	-
7- Arazi, Arsa ile Binalardan Elde Edilen Gelirler	2,345,641	4,147,491
8- Türev Ürünlerden Elde Edilen Gelirler	1,135,184	1,031,775
9- Diğer Yatırımlar	-	-
10- Hayat Teknik Bölümünden Aktarılan Yatırım Gelirleri	-	-
L- Yatırım Giderleri	(130,158,793)	(94,187,938)
1- Yatırım Yönetim Giderleri - Faiz Dahil	-	-
2- Yatırımların Değer Azalışları	-	(7,850)
3- Yatırımların Nakde Çevrilmesi Sonucunda Oluşan Zararlar	(5,848,038)	(15,897)
4- Hayat Dışı Teknik Bölümüne Aktarılan Yatırım Gelirleri	(80,121,638)	(67,938,158)
5- Türev Ürünler Sonucunda Oluşan Zararlar	(1,197,020)	-
6- Kambiyo Zararları	(23,444,862)	(12,923,159)
7- Amortisman Giderleri	(7,086,243)	(5,317,010)
8- Diğer Yatırım Giderleri	(12,660,992)	(7,986,064)
M- Diğer Faaliyetlerden ve Olağandışı Faaliyetlerden Gelir ve Karlar ile Gider ve Zararlar	828,330	(3,769,375)
1- Karşılıklar Hesabı	(5,472,838)	(3,681,785)
2- Reeskont Hesabı	118,576	262,600
3- Özellikli Sigortalar Hesabı	364,764	251,242
4- Enflasyon Düzeltmesi Hesabı	-	-
5- Ertelemiş Vergi Varlığı Hesabı	4,859,756	-
6- Ertelemiş Vergi Yükümlülüğü Gideri	-	(753,509)
7- Diğer Gelir ve Karlar	1,688,737	371,969
8- Diğer Gider ve Zararlar	(558,872)	(186,859)
9- Önceki Yıl Gelir ve Karları	-	-
10- Önceki Yıl Gider ve Zararları	(151,995)	(33,033)
N- Dönem Net Karı veya Zararı	113,094,140	80,005,863
1- Dönem Karı ve Zararı	146,216,782	74,062,538
2- Dönem Karı Vergisi ve Diğer Yasal Yükümlülük Karşılıkları	(33,122,642)	(14,056,675)
3- Dönem Net Kar veya Zararı	113,094,140	60,005,863
4- Enflasyon Düzeltme Hesabı	-	-

[Handwritten signatures]



ALLIANZ SİGORTA A.Ş.
31 ARALIK 2013 TARİHİ İTİBARIYLA
BİLANÇO


(Para birimi - Aksi belirtilmedikçe Türk Lirası (TL) olarak gösterilmiştir.)

ER-13

Allianz

VARLIKLAR		
I- Cari Varlıklar	Cari Dönem (31/12/2013)	Geçmiş Dönem (31/12/2012)
A- Nakit ve Nakit Benzeri Varlıklar		
1- Kasa	554,530,132	350,859,243
2- Alınan Çekler	-	-
3- Bankalar	-	-
4- Verilen Çekler ve Ödeme Emirleri	376,133,984	220,767,606
5- Banka Garantili ve Üç Aydan Kısa Vadeli Kredi Kartı Alacakları	-	-
6- Diğer Nakit ve Nakit Benzeri Varlıklar	178,396,148	130,091,637
B- Finansal Varlıklar ile Riskli Sigortalılara Ait Finansal Yatırımlar		
1- Satılmaya Hazır Finansal Varlıklar	972,232,767	727,080,098
2- Vadeye Kadar Elde Tutulacak Finansal Varlıklar	961,062,788	720,711,213
3- Alım Satım Amaçlı Finansal Varlıklar	6,215,915	5,013,217
4- Krediler	4,954,064	1,355,668
5- Krediler Karşılığı (-)	-	-
6- Riskli Hayat Poliçesi Sahiplerine Ait Finansal Yatırımlar	-	-
7- Şirket Hissesi	-	-
8- Finansal Varlıklar Değer Düşüklüğü Karşılığı (-)	-	-
C- Esas Faaliyetlerden Alacaklar		
1- Sigortacılık Faaliyetlerinden Alacaklar	379,829,844	385,941,668
2- Sigortacılık Faaliyetlerinden Alacaklar Karşılığı (-)	376,511,817	380,397,975
3- Reasürans Faaliyetlerinden Alacaklar	(6,447,166)	(5,598,479)
4- Reasürans Faaliyetlerinden Alacaklar Karşılığı (-)	8,770,388	10,642,354
5- Sigorta ve Reasürans Şirketleri Nezdindeki Depolar	(200,667)	(728,461)
6- Sigortalılara Krediler (İkrazlar)	172,572	170,971
7- Sigortalılara Krediler (İkrazlar) Karşılığı (-)	-	-
8- Emeklilik Faaliyetlerinden Alacaklar	-	-
9- Esas Faaliyetlerden Kaynaklanan Şüpheli Alacaklar	-	-
10- Esas Faaliyetlerden Kaynaklanan Şüpheli Alacaklar Karşılığı	46,377,778	40,034,394
D- İlişkili Taraflardan Alacaklar		
1- Ortaklardan Alacaklar	5,009,529	137,909
2- İştiraklerden Alacaklar	-	-
3- Bağlı Ortaklıklardan Alacaklar	-	-
4- Müşterek Yönetime Tabi Teşebbüslerden Alacaklar	-	-
5- Personelden Alacaklar	-	-
6- Diğer İlişkili Taraflardan Alacaklar	-	-
7- İlişkili Taraflardan Alacaklar Reeskontu(-)	5,009,529	137,909
8- İlişkili Taraflardan Şüpheli Alacaklar	-	-
9- İlişkili Taraflardan Şüpheli Alacaklar Karşılığı (-)	-	-
E- Diğer Alacaklar		
1- Finansal Kiralama Alacakları	3,266,999	4,073,546
2- Kazanılmamış Finansal Kiralama Faiz Gelirleri (-)	-	-
3- Verilen Depozito ve Teminatlar	-	-
4- Diğer Çeşitli Alacaklar	-	-
5- Diğer Çeşitli Alacaklar Reeskontu (-)	3,266,999	4,073,546
6- Şüpheli Diğer Alacaklar	-	-
7- Şüpheli Diğer Alacaklar Karşılığı (-)	135,367	124,153
F- Gelecek Aylara Ait Giderler ve Gelir Tahakkukları		
1- Ertelenmiş Üretim Giderleri	172,301,683	144,882,662
2- Tahakkuk Etmiş Faiz ve Kira Gelirleri	171,027,418	143,695,487
3- Gelir Tahakkukları	-	-
4- Gelecek Aylara Ait Diğer Giderler	-	-
G- Diğer Cari Varlıklar		
1- Gelecek Aylar İhtiyacı Stoklar	1,274,265	1,187,175
2- Peşin Ödenen Vergiler ve Fonlar	3,256,713	844,279
3- Ertelenmiş Vergi Varlıkları	3,131,886	681,066
4- İş Avansları	-	-
5- Personele Verilen Avanslar	74,900	30,978
6- Sayım ve Tesellüm Noksanları	49,927	132,235
7- Diğer Çeşitli Cari Varlıklar	-	-
8- Diğer Cari Varlıklar Karşılığı	-	-
I- Cari Varlıklar Toplamı	2,090,427,667	1,613,819,405

(Handwritten signatures)



ALLIANZ SİGORTA A.Ş.
31 ARALIK 2013 TARİHİ İTİBARIYLA
BİLANÇO

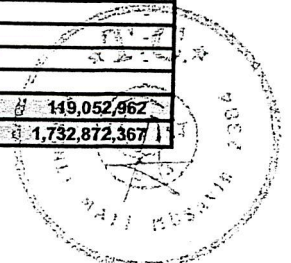
(Para birimi - Aksi belirtilmedikçe Türk Lirası (TL) olarak gösterilmiştir.)

EK: 1/9

Allianz 


VARLIKLAR		
II- Cari Olmayan Varlıklar	Cari Dönem (31/12/2013)	Geçmiş Dönem (31/12/2012)
A- Esas Faaliyetlerden Alacaklar		
1- Sigortacılık Faaliyetlerinden Alacaklar	-	-
2- Sigortacılık Faaliyetlerinden Alacaklar Karşılığı (-)	-	-
3- Reasürans Faaliyetlerinden Alacaklar	-	-
4- Reasürans Faaliyetlerinden Alacaklar Karşılığı (-)	-	-
5- Sigorta ve Reasürans Şirketleri Nezdindeki Depolar	-	-
6- Sigortalılara Krediler (İkrazlar)	-	-
7- Sigortalılara Krediler (İkrazlar) Karşılığı (-)	-	-
8- Emeklilik Faaliyetlerinden Alacaklar	-	-
9- Esas Faaliyetlerden Kaynaklanan Şüpheli Alacaklar	-	-
10- Esas Faaliyetlerden Kaynaklanan Şüpheli Alacaklar Karşılığı (-)	-	-
B- İlişkili Taraflardan Alacaklar		
1- Ortaklardan Alacaklar	-	-
2- İştiraklerden Alacaklar	-	-
3- Bağlı Ortaklıklardan Alacaklar	-	-
4- Müşterek Yönetime Tabi Teşebbüslerden Alacaklar	-	-
5- Personelden Alacaklar	-	-
6- Diğer İlişkili Taraflardan Alacaklar	-	-
7- İlişkili Taraflardan Alacaklar Reeskontu (-)	-	-
8- İlişkili Taraflardan Şüpheli Alacaklar	-	-
9- İlişkili Taraflardan Şüpheli Alacaklar Karşılığı (-)	-	-
C- Diğer Alacaklar		
1- Finansal Kiralama Alacakları	24,823	31,152
2- Kazanılmamış Finansal Kiralama Faiz Gelirleri (-)	-	-
3- Verilen Depozito ve Teminatlar	-	-
4- Diğer Çeşitli Alacaklar	24,823	31,152
5- Diğer Çeşitli Alacaklar Reeskontu(-)	-	-
6- Şüpheli Diğer Alacaklar	-	-
7- Şüpheli Diğer Alacaklar Karşılığı (-)	-	-
D- Finansal Varlıklar		
1- Bağlı Menkul Kıymetler	10,647,631	9,928,842
2- İştirakler	-	-
3- İştirakler Sermaye Taahhütleri (-)	6,790,038	6,071,249
4- Bağlı Ortaklıklar	-	-
5- Bağlı Ortaklıklar Sermaye Taahhütleri (-)	3,857,593	3,857,593
6- Müşterek Yönetime Tabi Teşebbüsler	-	-
7- Müşterek Yönetime Tabi Teşebbüsler Sermaye Taahhütleri (-)	-	-
8- Finansal Varlıklar ve Riskli Sigortalılara Ait Finansal Yatırımlar	-	-
9- Diğer Finansal Varlıklar	-	-
10- Finansal Varlıklar Değer Düşüklüğü Karşılığı (-)	-	-
E- Maddi Varlıklar		
1- Yatırım Amaçlı Gayrimenkuller	112,518,386	104,366,119
2- Yatırım Amaçlı Gayrimenkuller Değer Düşüklüğü Karşılığı (-)	23,181,000	22,330,350
3- Kullanım Amaçlı Gayrimenkuller	-	-
4- Makine ve Teçhizatlar	83,601,284	78,177,105
5- Demirbaş ve Tesisatlar	-	-
6- Motorlu Taşıtlar	22,423,536	17,688,386
7- Diğer Maddi Varlıklar (Özel Maliyet Bedelleri Dahil)	36,000	36,000
8- Kiralama Yoluyla Edinilmiş Maddi Varlıklar	2,497,079	1,250,037
9- Birikmiş Amortismanlar	4,410,189	5,420,701
10- Maddi Varlıklara İlişkin Avanslar (Yapılmakta Olan Yatırımlar Dahil)	(23,845,972)	(21,475,942)
F- Maddi Olmayan Varlıklar		
1- Haklar	215,270	939,482
2- Şerefiye	4,962,525	4,726,849
3- Faaliyet Öncesi Döneme Ait Giderler	17,968,511	15,267,442
4- Araştırma Ve Geliştirme Giderleri	-	-
5- Diğer Maddi Olmayan Varlıklar	-	-
6- Birikmiş İtfalar (-)	-	-
7- Maddi Olmayan Varlıklara İlişkin Avanslar	(13,155,013)	(10,540,593)
G- Gelecek Yıllara Ait Giderler Ve Gelir Tahakkukları		
1- Ertelenmiş Üretim Giderleri	149,027	-
2- Gelir Tahakkukları	5,851	-
3- Gelecek Yıllara Ait Diğer Giderler	-	-
H- Diğer Cari Olmayan Varlıklar		
1- Etkerif Yabancı Para Hesapları	5,851	-
2- Döviz Hesapları	2,485,003	-
3- Gelecek Yıllar İhtiyacı Stoklar	-	-
4- Peşin Ödenen Vergiler Ve Fonlar	-	-
5- Ertelenmiş Vergi Varlıkları	-	-
6- Diğer Çeşitli Cari Olmayan Varlıklar	2,485,003	-
7- Diğer Cari Olmayan Varlıklar Amortismanı (-)	-	-
8- Diğer Cari Olmayan Varlıklar Karşılığı (-)	-	-
II- Cari Olmayan Varlıklar Toplamı	130,644,219	119,052,967
Varlıklar Toplamı	2,221,071,886	1,732,872,367

(Handwritten signatures)



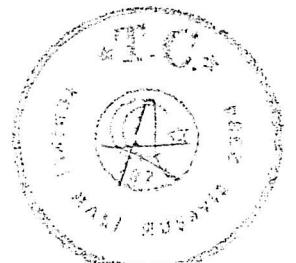
YUKÜMLÜLÜKLER		
III- Kısa Vadeli Yükümlülükler	Cari Dönem (31/12/2013)	Geçmiş Dönem (31/12/2012)
A- Finansal Borçlar		
1- Kredi Kuruluşlarına Borçlar	110,175,118	94,557,712
2- Finansal Kiralama İşlemlerinden Borçlar	-	-
3- Ertelenmiş Finansal Kiralama Borçlanma Maliyetleri (-)	-	-
4- Uzun Vadeli Kredilerin Ana Para Taksitleri ve Faizleri	-	-
5- Çıkarılmış Tahviller (Bonolar) Anapara, Taksit ve Faizleri	-	-
6- Çıkarılmış Diğer Finansal Varlıklar	-	-
7- Çıkarılmış Diğer Finansal Varlıklar İhraç Farkı (-)	-	-
8- Diğer Finansal Borçlar (Yükümlülükler)	-	-
	110,175,118	94,557,712
B- Esas Faaliyetlerden Borçlar		
1- Sigortacılık Faaliyetlerinden Borçlar	96,942,773	91,196,513
2- Reasürans Faaliyetlerinden Borçlar	67,343,245	70,999,842
3- Sigorta ve Reasürans Şirketlerinden Alınan Depolar	-	-
4- Emeklilik Faaliyetlerinden Borçlar	1,697,116	1,674,067
5- Diğer Esas Faaliyetlerden Borçlar	-	-
6- Diğer Esas Faaliyetlerden Borçlar Borç Senetleri Reeskontu (-)	27,902,412	18,522,604
C- İlişkili Taraflara Borçlar		
1- Ortaklara Borçlar	709,607	880,063
2- İştiraklere Borçlar	-	-
3- Bağlı Ortaklıklara Borçlar	-	-
4- Müşterek Yönetime Tabi Teşebbüslere Borçlar	-	-
5- Personele Borçlar	-	-
6- Diğer İlişkili Taraflara Borçlar	36,629	24,014
D- Diğer Borçlar	672,978	856,049
1- Alınan Depozito ve Teminatlar	41,744,577	35,066,567
2- Tedavi Giderlerine İlişkin SGK'ya Borçlar	-	-
3- Diğer Çeşitli Borçlar	19,808,175	22,436,898
4- Diğer Çeşitli Borçlar Reeskontu (-)	21,936,402	12,629,669
E- Sigortacılık Teknik Karşılıklar		
1- Kazanılmamış Primler Karşılığı – Net	1,328,899,729	926,992,234
2- Devam Eden Riskler Karşılığı – Net	840,834,604	659,960,084
3- Matematik Karşılıklar – Net	172,355	890,817
4- Muallak Hasar ve Tazminat Karşılığı – Net	-	-
5- İkramiye ve İndirimler Karşılığı – Net	487,892,770	266,141,333
6- Diğer Teknik Karşılıklar – Net	-	-
F- Ödenecek Vergi ve Benzeri Diğer Yükümlülükler İle Karşılıklar		
1- Ödenecek Vergi ve Fonlar	20,459,524	20,361,238
2- Ödenecek Sosyal Güvenlik Kesintileri	19,271,941	19,391,641
3- Vadesi Geçmiş, Ertelenmiş veya Taksitlendirilmiş Vergi ve Diğer Yükümlülükler	1,187,583	969,597
4- Ödenecek Diğer Vergi ve Benzeri Yükümlülükler	-	-
5- Dönem Karı Vergi ve Diğer Yasal Yükümlülük Karşılıkları	-	-
6- Dönem Karının Peşin Ödenen Vergi ve Diğer Yükümlülükleri (-)	18,869,339	23,826,723
7- Diğer Vergi ve Benzeri Yükümlülük Karşılıkları	(18,869,339)	(23,826,723)
G- Diğer Risklere İlişkin Karşılıklar		
1- Kıdem Tazminatı Karşılığı	30,289,606	22,513,972
2- Sosyal Yardım Sandığı Varlık Açıkları Karşılığı	-	-
3- Maliyet Giderleri Karşılığı	-	-
H- Gelecek Aylara Ait Gelirler ve Gider Tahakkukları		
1- Ertelenmiş Üretim Komisyonları	30,289,606	22,513,972
2- Gider Tahakkukları	20,327,544	17,199,045
3- Gelecek Aylara Ait Diğer Gelirler	20,297,968	17,171,466
I- Diğer Kısa Vadeli Yükümlülükler		
1- Ertelenmiş Vergi Yükümlülüğü	-	-
2- Sayım ve Tesellüm Fazlalıkları	29,576	27,579
3- Diğer Çeşitli Kısa Vadeli Yükümlülükler	-	-
III - Kısa Vadeli Yükümlülükler Toplamı	1,649,548,478	1,208,767,344

(Handwritten signatures)




YUKUMLULUKLER		
IV- Uzun Vadeli Yükümlülükler	Cari Dönem (31/12/2013)	Geçmiş Dönem (31/12/2012)
A- Finansal Borçlar		
1- Kredi Kuruluşlarına Borçlar	-	-
2- Finansal Kiralama İşlemlerinden Borçlar	-	-
3- Ertelenmiş Finansal Kiralama Borçlanma Maliyetleri (-)	-	-
4- Çıkarılmış Tahviller	-	-
5- Çıkarılmış Diğer Finansal Varlıklar	-	-
6- Çıkarılmış Diğer Finansal Varlıklar İhraç Farkı (-)	-	-
7- Diğer Finansal Borçlar (Yükümlülükler)	-	-
B- Esas Faaliyetlerden Borçlar		
1- Sigortacılık Faaliyetlerinden Borçlar	-	-
2- Reasürans Faaliyetlerinden Borçlar	-	-
3- Sigorta ve Reasürans Şirketlerinden Alınan Depolar	-	-
4- Emeklilik Faaliyetlerinden Borçlar	-	-
5- Diğer Esas Faaliyetlerden Borçlar	-	-
6- Diğer Esas Faaliyetlerden Borçlar Borç Senetleri Reeskontu (-)	-	-
C- İlişkili Taraplara Borçlar		
1- Ortaklara Borçlar	521,195	664,137
2- İştiraklere Borçlar	-	-
3- Bağlı Ortaklıklara Borçlar	-	-
4- Müşterek Yönetime Tabi Teşebbüslere Borçlar	-	-
5- Personele Borçlar	-	-
6- Diğer İlişkili Taraplara Borçlar	521,195	664,137
D- Diğer Borçlar		
1- Alınan Depozito ve Teminatlar	1,550,965	5,096,252
2- Tedavi Giderlerine İlişkin SGK'ya Borçlar	1,550,965	5,096,252
3- Diğer Çeşitli Borçlar	-	-
4- Diğer Çeşitli Borçlar Reeskontu (-)	-	-
E- Sigortacılık Teknik Karşılıkları		
1- Kazanılmamış Primler Karşılığı - Net	24,425,571	20,333,194
2- Devam Eden Riskler Karşılığı - Net	-	-
3- Matematik Karşılıkları - Net	-	-
4- Muallak Hasar ve Tazminat Karşılığı - Net	-	-
5- İkramiye ve İndirimler Karşılığı - Net	-	-
6- Diğer Teknik Karşılıkları - Net	-	-
F- Diğer Yükümlülükler ve Karşılıkları		
1- Ödenecek Diğer Yükümlülükler	-	-
2- Vadesi Geçmiş, Ertelenmiş veya Taksitlendirilmiş Vergi ve Diğer Yükümlülükler	-	-
3- Diğer Borç ve Gider Karşılıkları	-	-
G- Diğer Risklere İlişkin Karşılıkları		
1- Kıdem Tazminatı Karşılığı	2,393,649	2,487,121
2- Sosyal Yardım Sandığı Varlık Açıkları Karşılığı	2,393,649	2,487,121
H- Gelecek Yıllara Ait Gelirler ve Gider Tahakkukları		
1- Ertelenmiş Üretim Komisyonları	349,205	-
2- Gider Tahakkukları	349,205	-
3- Gelecek Yıllara Ait Diğer Gelirler	-	-
I- Diğer Uzun Vadeli Yükümlülükler		
1- Ertelenmiş Vergi Yükümlülüğü	-	1,713,861
2- Diğer Uzun Vadeli Yükümlülükler	-	1,713,861
IV- Uzun Vadeli Yükümlülükler Toplamı	29,240,585	30,294,565





ÖZSERMAYE		
V- Özsermaye	Cari Dönem (31/12/2013)	Geçmiş Dönem (31/12/2012)
A- Ödenmiş Sermaye		
1- (Nominal) Sermaye	200,000,000	200,000,000
2- Ödenmemiş Sermaye (-)	200,000,000	200,000,000
3- Sermaye Düzeltmesi Olumlu Farkları	-	-
4- Sermaye Düzeltmesi Olumsuz Farkları (-)	-	-
5- Tescilli Beklenen Sermaye	-	-
B- Sermaye Yedekleri		
1- Hisse Senedi İhraç Primleri	71,249,832	68,665,171
2- Hisse Senedi İptal Karları	-	-
3- Sermayeye Eklenecek Satış Karları	-	-
4- Yabancı Para Çevirim Farkları	-	-
5- Diğer Sermaye Yedekleri	-	-
C- Kar Yedekleri	71,249,832	68,665,171
1- Yasal Yedekler	145,657,391	154,890,716
2- Statü Yedekleri	25,790,820	22,590,527
3- Olağanüstü Yedekler	-	-
4- Özel Fonlar (Yedekler)	141,684,285	97,054,044
5- Finansal Varlıkların Değerlemesi	-	-
6- Diğer Kar Yedekleri	(24,405,957)	32,657,902
D- Geçmiş Yıllar Karları	2,588,243	2,588,243
1- Geçmiş Yıllar Karları	12,281,460	10,248,708
E- Geçmiş Yıllar Zararları (-)	12,281,460	10,248,708
1- Geçmiş Yıllar Zararları	-	-
F- Dönem Net Karı		
1- Dönem Net Karı	113,094,140	60,005,863
2- Dönem Net Zararı (-)	113,094,140	60,005,863
3- Dağıtım Konu Olmayan Dönem Karı	-	-
Özsermaye Toplamı	542,282,823	493,810,458
Özsermaye ve Yükümlülükler Toplamı	2,221,071,886	1,732,872,367


 



Yeniden
düzenlenmiş1 Ocak -
31-Dec-13 1 Ocak -
31-Dec-12

	1 Ocak - 31-Dec-13	1 Ocak - 31-Dec-12
A- Hayat Dışı Teknik Gelir	1,068,451,183	920,873,673
1-Kazanılmış Primler (Reasürör Payı Düşülmüş Olarak)	944,526,208	838,952,821
1.1- Yazılan Primler (Reasürör Payı Düşülmüş Olarak)	955,506,433	929,942,001
1.1.1- Brüt Yazılan Primler (+)	1,256,906,201	1,227,380,863
1.1.2- Reasüröre Devredilen Primler (-)	-293,480,329	-290,269,856
1.1.3- SGK'ya Aktarılan Primler (-)	-7,919,439	-7,169,006
1.2-Kazanılmamış Primler Karşılığında Değişim		
(Reasürör Payı ve Devreden Kısım Düşülmüş Olarak)(+/-)	664,854	-93,388,495
1.2.1- Kazanılmamış Primler Karşılığı (-)	27,748,236	-131,922,332
1.2.2- Kazanılmamış Primler Karşılığında Reasürör Payı (+)	-28,525,997	38,405,012
1.2.3- kazanılmamış Primler Karşılığında SGK payı (-)	1,442,615	128,825
1.3- Devam Eden Riskler Karşılığında Değişim		
(Reasürör Payı ve Devreden Kısım Düşülmüş Olarak)(+/-)	-11,645,079	2,399,315
1.3.1- Devam Eden Riskler Karşılığı (-)	-16,875,449	11,539,219
1.3.2- Devam Eden Riskler Karşılığında Reasürör Payı (+)	5,230,370	-9,139,904
2- Teknik Olmayan Bölümden Aktarılan Yatırım Gelirleri	123,483,052	78,126,194
3- Diğer Teknik Gelirler (Reasürör Payı Düşülmüş Olarak)	2,770,923	4,101,766
3.1- Brüt Diğer Teknik Gelirler (+)	2,770,923	4,101,766
3.2- Brüt Diğer Teknik Gelirlerde Reasürör Payı (-)	-	-
4- Tahakkuk Eden Rücu ve Sovtaj Gelirleri(-)	-2,329,000	-307,108
B- Hayat Dışı Teknik Gider	-999,448,639	-835,297,741
1- Gerçekleşen Hasarlar (Reasürör Payı Düşülmüş Olarak)	-729,728,409	-617,013,763
1- Ödenen Hasarlar (Reasürör Payı Düşülmüş Olarak)	-641,406,968	-585,395,475
1.1- Brüt Ödenen Hasarlar (-)	-756,053,889	-685,250,333
1.1.2- Ödenen Hasarlarda Reasürör Payı (+)	114,646,921	99,854,858
1.2- Muallak Hasarlar Karşılığında Değişim		
(Reasürör Payı ve Devreden Kısım Düşülmüş Olarak) (+/-)	-88,321,441	-31,618,288
1.2.1- Muallak Hasarlar Karşılığı (-)	-144,641,213	-28,390,878
1.2.2- Muallak Hasarlar Karşılığında Reasürör Payı (+)	56,319,772	-3,227,410
2- İkramiye ve İndirimler Karşılığında Değişim		
(Reasürör Payı ve Devreden Kısım Düşülmüş Olarak) (+/-)	-904,400	-339,208
2.1- İkramiye ve İndirimler Karşılığı (-)	-904,400	-339,208
2.2- İkramiye ve İndirimler Karşılığında Reasürör Payı (+)	-	-
3- Diğer Teknik Karşılıklarda Değişim		
(Reasürör Payı ve Devreden Kısım Düşülmüş Olarak) (+/-)	-7,935,616	-5,172,515
4- Faaliyet Giderleri (-)	-255,663,555	-212,772,255
5- Matematik Karşılıklarda Değişim		
(Reasürör Payı ve Devreden Kısım Düşülmüş Olarak) (+/-)	-	-
5.1- Matematik Karşılıkları (-)	-	-
5.2- Matematik Karşılığında Reasürör Payı (+)	-	-
6- Diğer Teknik Giderler (-)	-5,216,659	-
6.1- Brüt Diğer Teknik Giderler (-)	-5,216,659	-
6.2- Brüt Diğer Teknik Giderlerde Reasürör Payı (+)	-	-
C- Teknik Bölüm Dengesi- Hayat Dışı (A - B)	69,002,544	85,575,932
D- Hayat Teknik Gelir	-	-
1- Kazanılmış Primler (Reasürör Payı Düşülmüş Olarak)	-	-
1- Yazılan Primler (Reasürör payı Düşülmüş Olarak)	-	-
1- Brüt Yazılan Primler (+)	-	-
1.1.2- Reasürör Devredilen Primler (-)	-	-
1.2- Kazanılmamış Primler Karşılığında Değişim		
(Reasürör Payı ve Devreden Kısım Düşülmüş Olarak) (+/-)	-	-
1.2.1-Kazanılmamış Primler Karşılığı (-)	-	-
1.2.2-Kazanılmamış Primler Karşılığında Reasürör Payı (+)	-	-
1.3- Devam Eden Riskler Karşılığında Değişim		
(Reasürör Payı ve Devreden Kısım Düşülmüş Olarak) (+/-)	-	-
1.3.1.- Devam Eden Riskler Karşılığı (-)	-	-
1.3.2.- Devam Eden Riskler Karşılığında Reasürör Payı (+)	-	-
2-Hayat Branşı Yatırım Geliri	-	-
3- Yatırımlardaki Gerçekleşmemiş Karlar	-	-
4- Diğer Teknik Gelirler (Reasürör Payı Düşülmüş Olarak)	-	-
5- Tahakkuk Eden Rücu Gelirleri	-	-
E- Hayat Teknik Gider	-	-
1- Gerçekleşen Hasarlar (Reasürör Payı Düşülmüş Olarak)	-	-
1.1- Ödenen Tazminatlar (Reasürör Payı Düşülmüş Olarak)	-	-
1.1.1- Brüt Ödenen Tazminatlar (-)	-	-
1.1.2- Ödenen Tazminatlarda Reasürör Payı (+)	-	-
1.2- Muallak Tazminatlar Karşılığında Değişim		
(Reasürör Payı ve Devreden Kısım Düşülmüş Olarak) (+/-)	-	-
1.2.1- Muallak Tazminatlar Karşılığı (-)	-	-
1.2.2- Muallak Hasarlar Karşılığında Reasürör Payı (+)	-	-

Handwritten signature and initials.



	1 Ocak - 31-Dec-13	1 Ocak - 31-Dec-12
2- İkramiye ve İndirimler Karşılığında Değişim	-	-
(Reasürör Payı ve Devreden Kısım Düşülmüş Olarak) (+/-)	-	-
2.1- İkramiye ve İndirimler Karşılığı (-)	-	-
2.2- İkramiye ve İndirimler Karşılığında Reasürör Payı (+)	-	-
3- Hayat Matematik Karşılığında Değişim	-	-
(Reasürör Payı ve Devreden Kısım Düşülmüş Olarak)(+/-)	-	-
3.1- Hayat Matematik Karşılığı (-)	-	-
3.2- Hayat Matematik Karşılığında Reasürör Payı (+)	-	-
4- Yatırım Riski Hayat Sigortası Poliçe Sahiplerine ait	-	-
Poliçeler için Ayrılan Karşılıklarda Değişim	-	-
(Reasürör Payı ve Devreden Kısım Düşülmüş Olarak)(+/-)	-	-
4.1- Yatırım Riski Hayat Sigortası Poliçe Sahiplerine	-	-
Ait Poliçeler için Ayrılan Karşılıklar(-)	-	-
4.2- Yatırım Riski Hayat Sigortası Poliçe Sahiplerine	-	-
Ait Poliçeler için Ayrılan Karşılıklarda Reasürör Payı (+)	-	-
5- Diğer Teknik Karşılıklarda Değişim	-	-
(Reasürör Payı ve Devreden Kısım Düşülmüş Olarak) (+/-)	-	-
6- Faaliyet Giderleri (-)	-	-
7- Yatırım Giderleri(-)	-	-
8- Yatırımlardaki Gerçekleşmemiş Zararlar (-)	-	-
9- Teknik Olmayan Bölüme Aktarılan Yatırım Gelirleri (-)	-	-
F- Teknik Bölüm Dengesi- Hayat (D -E)	-	-
G- Emeklilik Teknik Gelir	-	-
1- Fon İşletim Gelirleri	-	-
2- Yönetim Gideri Kesintisi	-	-
3- Giriş Aidatı Gelirleri	-	-
4- Ara Verme Halinde Yönetim Gideri Kesintisi	-	-
5- Özel Hizmet Gideri Kesintisi	-	-
6- Sermaye Tahsis Avansı Değer Artış Gelirleri	-	-
7- Diğer Teknik Gelirler	-	-
H- Emeklilik Teknik Gideri	-	-
1- Fon İşletim Giderleri (-)	-	-
2- Sermaye Tahsis Avansları Değer Azalış Giderleri (-)	-	-
3- Faaliyet Giderleri (-)	-	-
4- Diğer Teknik Giderler (-)	-	-
I- Teknik Bölüm Dengesi- Emeklilik (G - H)	-	-
C-Teknik Bölüm Dengesi- Hayat Dışı (A-B)	69,002,544	85,575,932
F- Teknik Bölüm Dengesi- Hayat (D-E)	-	-
I- Teknik Bölüm Dengesi- Emeklilik (G-H)	-	-
J- Genel Teknik Bölüm Dengesi (C+F+I)	69,002,544	85,575,932
K- Yatırım Gelirleri	165,819,065	89,183,653
1- Finansal Yatırımlardan Elde Edilen Gelirler	48,228,334	32,920,505
2- Finansal Yatırımların Nakde Çevrilmesinden Elde Edilen Karlar	9	7,895,722
3- Finansal Yatırımların Değerlemesi	4,499,493	5,598,059
4- Kambiyo Karları	15,084,652	4,839,280
5- İşiraklerden Gelirler	1,759	35,897,102
6- Bağılı Ortaklıklar ve Müşterek Yönetime Tabi Teşebbüslerden Gelirler	98,038,544	-
7- Arazi, Arsa ile Binalardan Elde Edilen Gelirler	-158,220	465,346
8- Türev Ürünlerden Elde Edilen Gelirler	124,494	1,567,639
9- Diğer Yatırımlar	-	-
0- Hayat Teknik Bölümünden Aktarılan Yatırım Gelirleri	-	-
Yatırım Giderleri (-)	-140,806,175	-90,575,675
1- Yatırım Yönetim Giderleri - Faiz Dahil (-)	-	-
2- Yatırımlar Değer Azalışları (-)	-	-
3- Yatırımların Nakde Çevrilmesi Sonucunda Oluşan Zararlar (-)	-	-
4- Hayat Dışı Teknik Bölümüne Aktarılan Yatırım Gelirleri (-)	-123,483,052	-78,126,194
5- Türev Ürünler Sonucunda Oluşan Zararlar (-)	-2,600,886	-79,294
6- Kambiyo Zararları (-)	-7,124,335	-6,390,757
7- Amortisman Giderleri (-)	-7,597,902	-5,979,430
8- Diğer Yatırım Giderleri (-)	-	-
M- Diğer Faaliyetlerden ve Olağandışı Faaliyetlerden Gelir ve Karlar ile Gider ve Zararlar (+/-)	4,197,437	3,314,565
1- Karşılıklar Hesabı (+/-)	-242,480	-1,024,902
2- Reeskont Hesabı (+/-)	-1,614,754	883,019
3- Zorunlu Deprem Sigortası Hesabı (+/-)	444,356	441,124
4- Enflasyon Düzeltmesi Hesabı (+/-)	-	-
5- Ertelenmiş Vergi Varlığı Hesabı (+/-)	5,311,303	1,531,666
6- Ertelenmiş Vergi Yükümlülüğü Gideri (-)	-	-
7- Diğer Gelir ve Karlar	968,874	1,958,893
8- Diğer Gider ve Zararlar (-)	-669,862	-475,235
9- Önceki Yıl Gelir ve Karları	-	-
10- Önceki Yıl Gider ve Zararları(-)	-	-
N- Dönem Net Kan veya (Zararı)	88,037,697	75,951,266
1- Dönem Kan veya (Zararı)	98,212,871	87,498,475
2- Dönem Kan Vergi ve Diğer Yasal Yükümlülük Karşılıkları (-)	-10,175,174	-11,547,209
3-Dönem Net Kan veya (Zararı)	88,037,697	75,951,266
4- Enflasyon Düzeltme Hesabı	-	-

(Handwritten signature)



Varlıklar	Yeniden düzenlenmiş	
	31-Dec-13	31-Dec-12
I- Cari Varlıklar		
A-Nakit ve Nakit Benzeri Varlıklar	289,696,240	540,669,075
1-Kasa	-	-
2- Alınan Çekler	-	-
3- Bankalar	212,855,378	476,305,778
4- Verilen Çekler ve Ödeme Emirleri (-)	-	-
5- Banka Garantili ve Üç Aydan Kısa Vadeli Kredi Kartı Alacakları	76,840,862	64,363,297
6- Diğer Nakit ve Nakit Benzeri Varlıklar	-	-
B- Finansal Varlıklar ile Riski Sigortalılara ait		
Finansal Yatırımlar	615,720,058	88,696,700
1- Satılmaya Hazır Finansal Varlıklar	615,720,058	88,694,937
2- Vadeye Kadar Elde Tutulacak Finansal Varlıklar	-	-
3- Alım Satım Amaçlı Finansal Varlıklar	-	1,763
4- Krediler	-	-
5- Krediler Karşılığı (-)	-	-
6- Riskli Hayat Poliçesi Sahiplerine ait Finansal Yatırımlar	-	-
7- Şirket Hissesi	-	-
8- Finansal Varlıklar Değer Düşüklüğü Karşılığı (-)	-	-
C- Esas Faaliyetlerden Alacaklar	342,157,527	352,349,991
1- Sigortacılık Faaliyetlerinden Alacaklar	446,306,913	435,133,040
2- Sigortacılık Faaliyetlerinden Alacaklar Karşılığı (-)	-123,863,553	-94,194,307
3- Reasürans Faaliyetlerinden Alacaklar	19,014,948	10,655,629
4- Reasürans Faaliyetlerinden Alacaklar Karşılığı (-)	-	-
5- Sigorta ve Reasürans Şirketleri Nezdindeki Depolar	-	-
6- Sigortalılara Krediler (İkrazlar)	-	-
7- Sigortalılara Krediler (İkrazlar) Karşılığı (-)	-	-
8- Emeklilik Faaliyetlerinden Alacaklar	-	-
9- Esas Faaliyetlerden Kaynaklanan Şüpheli Alacaklar	4,024,233	3,360,907
10- Esas Faaliyetlerden Kaynaklanan Şüpheli Alacaklar Karşılığı (-)	-3,325,014	-2,605,278
D- İlişkili Taraflardan Alacaklar	1,597,159	80,788
1- Ortaklardan Alacaklar	-	-
2- İştiraklerden Alacaklar	-	-
3- Bağlı Ortaklıklardan Alacaklar	1,454,649	11,799
4- Müşterek Yönetime Tabi Teşebbüslerden Alacaklar	-	-
5- Personelden Alacaklar	78,262	68,989
6- Diğer İlişkili Taraflardan Alacaklar	64,248	-
7- İlişkili Taraflardan Alacaklar Reeskontu (-)	-	-
8- İlişkili Taraflardan Şüpheli Alacaklar	-	-
İlişkili Taraflardan Şüpheli Alacaklar Karşılığı (-)	-	-
E- Diğer Alacaklar	570,723	49,899
1- Finansal Kiralama Alacakları	-	-
2- Kazanılmamış Finansal Kiralama Faiz Gelirleri (-)	-	-
3- Verilen Depozito ve Teminatlar	7,566	7,566
4- Diğer Çeşitli Alacaklar	520,824	-
5- Diğer Çeşitli Alacaklar Reeskontu (-)	-	-
6- Şüpheli Diğer Alacaklar	83,861	83,861
7- Şüpheli Diğer Alacaklar Karşılığı (-)	-41,528	-41,528
F- Gelecek Aylara Ait Giderler ve Gelir Tahakkukları	81,934,479	83,709,009
1- Ertelenmiş Üretim Giderleri	71,432,922	74,376,314
2- Tahakkuk Etmemiş Faiz ve Kira Gelirleri	15,053	-
3- Gelir Tahakkukları	-	-
4- Gelecek Aylara Ait Diğer Giderler	10,486,504	9,332,695
G- Diğer Cari Varlıklar	10,567,517	563,039
1- Gelecek Aylar İhtiyacı Stoklar	-	369,442
2- Peşin Ödenen Vergiler ve Fonlar	10,556,385	169,245
3- Ertelenmiş Vergi Varlıkları	-	-
4- İş Avansları	-	8,967
5- Personele Verilen Avanslar	11,132	15,385
6- Sayım ve Tesellüm Noksanları	-	-
7- Diğer Çeşitli Cari Varlıklar	-	-
8- Diğer Cari Varlıklar Karşılığı (-)	-	-
I- Cari Varlıklar Toplamı	1,342,243,703	1,066,118,501

(Handwritten signature)




Varlıklar	Yeniden düzenlenmiş		
	Dipnot	31-Dec-13	31/12/2012
II-Cari Olmayan Varlıklar			
A- Esas Faaliyetlerden Alacaklar			
1- Sigortacılık Faaliyetlerinden Alacaklar		-	-
2- Sigortacılık Faaliyetlerinden Alacaklar Karşılığı (-)		-	-
3- Reasürans Faaliyetlerinden Alacaklar		-	-
4- Reasürans Faaliyetlerinden Alacaklar Karşılığı		-	-
5- Sigorta ve Reasürans Şirketleri Nezdindeki Depolar		-	-
6- Sigortalılara Krediler (İkrazlar)		-	-
7- Sigortalılara Krediler (İkrazlar) Karşılığı (-)		-	-
8- Emeklilik Faaliyetlerinden Alacaklar		-	-
9- Esas Faaliyetlerden Kaynaklanan Şüpheli Alacaklar		-	-
10- Esas Faaliyetlerden Kaynaklanan Şüpheli Alacaklar Karşılığı (-)		-	-
B- İlişkili Taraflardan Alacaklar			
1- Ortaklardan Alacaklar		-	-
2- İştiraklerden Alacaklar		-	-
3- Bağlı Ortaklıklardan Alacaklar		-	-
4- Müşterek Yönetime Tabi Teşebbüslerden Alacaklar		-	-
5- Personelden Alacaklar		-	-
6- Diğer İlişkili Taraflardan Alacaklar		-	-
7- İlişkili Taraflardan Alacaklar Reeskontu (-)		-	-
8- İlişkili Taraflardan Şüpheli Alacaklar		-	-
9- İlişkili Taraflardan Şüpheli Alacaklar Karşılığı (-)		-	-
C- Diğer Alacaklar			
1- Finansal Kiralama Alacakları		-	-
2- Kazanılmamış Finansal Kiralama Faiz Gelirleri (-)		-	-
3- Verilen Depozito ve Teminatlar		-	-
4- Diğer Çeşitli Alacaklar		-	-
5- Diğer Çeşitli Alacaklar Reeskontu (-)		-	-
6- Şüpheli Diğer Alacaklar		-	-
7- Şüpheli Diğer Alacaklar Karşılığı (-)		-	-
D- Finansal Varlıklar		58,180,713	148,249,982
1- Bağlı Menkul Kıymetler		-	-
2- İştirakler		-	-
3- İştirakler Sermaye Taahhütleri (-)		-	-
4- Bağlı Ortaklıklar	11.4 ve 45.2	58,180,713	148,249,982
5- Bağlı Ortaklıklar Sermaye Taahhütleri (-)		-	-
6- Müşterek Yönetime Tabi Teşebbüsler		-	-
7- Müşterek Yönetime Tabi Teşebbüsler Sermaye Taahhütleri (-)		-	-
8- Finansal Varlıklar ve Riski Sigortalılara ait Finansal Yatırımlar		-	-
9- Diğer Finansal Varlıklar		-	-
10- Finansal Varlıklar Değer Düşüklüğü Karşılığı (-)		-	-
E- Maddi Varlıklar		2.5 ve 2.6	9,741,651
1- Yatırım Amaçlı Gayrimenkuller	7	2,229,986	2,327,856
2- Yatırım Amaçlı Gayrimenkuller Değer Düşüklüğü Karşılığı (-)		-	-
3- Kullanım Amaçlı Gayrimenkuller	6	2,203,860	4,801,559
4- Makine ve Teçhizatlar		-	-
5- Demirbaş ve Tesisatlar	6	16,563,789	18,445,487
6- Motorlu Taşıtlar	6	-	-
Diğer Maddi Varlıklar (Özel Maliyet Bedelleri Dahil)	6	7,411,959	9,004,391
7- Kiralama Yoluyla Edinilmiş Maddi Varlıklar		-	-
8- Birikmiş Amortismanlar (-)		-18,667,943	-24,083,897
9- Maddi Varlıklara İlişkin Avanslar (Yapılmakta Olan Yatırımlar Dahil)		-	-
F- Maddi Olmayan Varlıklar		13,743,287	14,325,128
1- Haklar		-	-
2- Şerefeye		-	-
3- Faaliyet Öncesi Döneme ait Giderler		-	-
4- Araştırma ve Geliştirme Giderleri		-	-
5- Diğer Maddi Olmayan Varlıklar	8	30,343,728	25,615,935
6- Birikmiş İltifalar (Amortismanlar) (-)	8	-16,818,030	-11,574,339
7- Maddi Olmayan Varlıklara İlişkin Avanslar	8	217,589	283,532
G- Gelecek Yıllara Ait Giderler ve Gelir Tahakkukları		76,275	28,030
1- Ertelenmiş Üretim Giderleri		-	-
2- Gelir Tahakkukları		-	-
3- Gelecek Yıllara Ait Diğer Giderler		76,275	28,030
H- Diğer Cari Olmayan Varlıklar		13,750,007	7,152,620
1- Etkatif Yabancı Para Hesapları		-	-
2- Döviz Hesapları		-	-
3- Gelecek Yıllar İhtiyacı Stoklar		-	-
4- Peşin Ödenen Vergiler ve Fonlar		-	-
5- Ertelenmiş Vergi Varlıkları	2.1, 2.18, 21 ve 35	13,750,007	7,152,620
6- Diğer Çeşitli Cari Olmayan Varlıklar		-	-
7- Diğer Cari Olmayan Varlıklar Amortismanı (-)		-	-
8- Diğer Cari Olmayan Varlıklar Karşılığı		-	-
II- Cari Olmayan Varlıklar Toplamı		95,491,933	180,251,156
Varlıklar Toplamı (I+II)		1,437,735,636	1,246,369,657

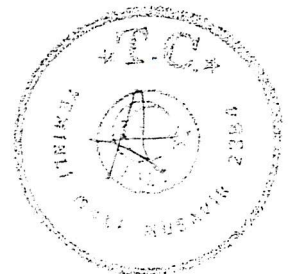
(Handwritten signature)



Yükümlülükler	Yeniden düzenlenmiş	
	31-Dec-13	31-Dec-12
III- Kısa Vadeli Yükümlülükler		
A- Finansal Borçlar	539,786	58,094
1- Kredi Kuruluşlarına Borçlar	-	-
2- Finansal Kiralama İşlemlerinden Borçlar	-	-
3- Ertelenmiş Finansal Kiralama Borçlanma Maliyetleri (-)	-	-
4- Uzun Vadeli Kredilerin Ana Para Taksitleri Ve Faizleri	-	-
5- Çıkarılmış Tahviller (Bonolar) Anapara, Taksit ve Faizleri	-	-
6- Çıkarılmış Diğer Finansal Varlıklar	-	-
7- Çıkarılmış Diğer Finansal Varlıklar İhraç Farkı (-)	-	-
8- Diğer Finansal Borçlar (Yükümlülükler)	539,786	58,094
B- Esas Faaliyetlerden Borçlar	134,863,692	140,242,917
1- Sigortacılık Faaliyetlerinden Borçlar	12,193,722	5,291,696
2- Reasürans Faaliyetlerinden Borçlar	57,882,370	81,270,616
3- Sigorta ve Reasürans Şirketlerinden Alınan Depolar	-	-
4- Emeklilik Faaliyetlerinden Borçlar	-	-
5- Diğer Esas Faaliyetlerden Borçlar	64,787,600	53,680,605
6- Diğer Esas Faaliyetlerden Borçlar Borç Senetleri Reeskontu (-)	-	-
C- İlişkili Tarafalara Borçlar	1,832,288	1,150,017
1- İlişkili Tarafalara Borçlar	-	1,917
2- İştiraklere Borçlar	-	-
3- Bağılı Ortaklıklara Borçlar	-	-
4- Müşterek Yönetime Tabi Teşebbüslere Borçlar	-	-
5- Personele Borçlar	12,084	36,611
6- Diğer İlişkili Tarafalara Borçlar	1,820,204	1,111,489
D- Diğer Borçlar	17,805,719	12,121,418
1- Alınan Depozito ve Teminatlar	59	59
2- Tedavi Giderlerine İlişkin SGK'ya Borçlar	5,899,019	3,509,249
3- Diğer Çeşitli Borçlar	12,096,669	8,894,088
4- Diğer Çeşitli Borçlar Reeskontu (-)	-190,028	-281,978
E- Sigortacılık Teknik Karşılıkları	734,736,854	634,530,788
1- Kazanılmamış Primler Karşılığı - Net	478,197,575	478,862,429
2- Devam Eden Riskler Karşılığı - Net	13,371,321	1,726,242
3- Matematik Karşılıkları - Net	-	-
4- Muallak Hasar ve Tazminat Karşılığı - Net	240,794,814	152,473,373
5- İkramiye ve İndirimler Karşılığı - Net	2,373,144	1,468,744
6- Diğer Teknik Karşılıkları - Net	-	-
F- Ödenecek Vergi Ve Benzeri Diğer Yükümlülükler İle Karşılıkları	11,975,680	13,261,974
1- Ödenecek Vergi ve Fonlar	9,400,084	9,118,831
2- Ödenecek Sosyal Güvenlik Kesintileri	1,317,386	1,258,356
3- Vadesi Geçmiş, Ertelenmiş veya Taksitlendirilmiş Vergi ve Diğer Yükümlülükler	-	-
4- Ödenecek Diğer Vergi ve Benzeri Yükümlülükler	-	-
5- Dönem Karı Vergi ve Diğer Yasal Yükümlülük Karşılıkları	-	11,547,209
6- Dönem Karının Peşin Ödenen Vergi ve Diğer Yükümlülükleri (-)	-	-10,007,565
7- Diğer Vergi ve Benzeri Yükümlülük Karşılıkları	1,258,210	1,345,143
G- Diğer Risklere İlişkin Karşılıkları	14,014,657	-
1- Kıdem Tazminatı Karşılığı	-	-
2- Sosyal Yardım Sandığı Varlık Açıklık Karşılığı	-	-
3- Maliyet Giderleri Karşılığı	14,014,657	-
H- Gelecek Aylara Ait Gelirler ve Gider Tahakkukları	34,812,634	36,334,637
1- Ertelenmiş Üretim Gelirleri	22,110,952	28,535,658
2- Gider Tahakkukları	12,310,921	7,724,717
3- Gelecek Aylara Ait Diğer Gelirler	390,761	74,262
I- Diğer Kısa Vadeli Yükümlülükler	16,055	193,113
1- Ertelenmiş Vergi Yükümlülüğü	-	-
2- Sayım ve Tesellüm Fazlalıkları	-	-
3- Diğer Çeşitli Kısa Vadeli Yükümlülükler	16,055	193,113
III-Kısa Vadeli Yükümlülükler Toplamı	950,597,365	837,892,958



Yükümlülükler	Yeniden düzenlenmiş	
	31-Dec-13	31-Dec-12
IV-Uzun Vadeli Yükümlülükler		
A-Finansal Borçlar		
1- Kredi Kuruluşlarına Borçlar	-	-
2- Finansal Kiralama İşlemlerinden Borçlar	-	-
3- Ertilenmiş Finansal Kiralama Borçlanma Maliyetleri (-)	-	-
4- Çıkarılmış Tahviller	-	-
5- Çıkarılmış Diğer Finansal Varlıklar	-	-
6- Çıkarılmış Diğer Finansal Varlıklar İhraç Farkı (-)	-	-
7- Diğer Finansal Borçlar (Yükümlülükler)	-	-
B- Esas Faaliyetlerden Borçlar		
1- Sigortacılık Faaliyetlerinden Borçlar	-	-
2- Reasürans Faaliyetlerinden Borçlar	-	-
3- Sigorta ve Reasürans Şirketlerinden Alınan Depolar	-	-
4- Emeklilik Faaliyetlerinden Borçlar	-	-
5- Diğer Esas Faaliyetlerden Borçlar	-	-
6- Diğer Esas Faaliyetlerden Borçlar Borç Senetleri Reeskontu (-)	-	-
C- İlişkili Taraflara Borçlar		
1- Ortaklara Borçlar	-	-
2- İştiraklere Borçlar	-	-
3- Bağlı Ortaklıklara Borçlar	-	-
4- Müşterek Yönetime Tabi Teşebbüslere Borçlar	-	-
5- Personele Borçlar	-	-
6- Diğer İlişkili Taraflara Borçlar	-	-
D- Diğer Borçlar	88,821	5,286,332
1- Alınan Depozito ve Teminatlar	-	-
2- Tedavi Giderlerine İlişkin SGK'ya Borçlar	95,870	5,421,227
3- Diğer Çeşitli Borçlar	-	-
4- Diğer Çeşitli Borçlar Reeskontu	-7,049	-134,895
E- Sigortacılık Teknik Karşılıkları	21,076,805	13,141,189
1- Kazanılmamış Primler Karşılığı - Net	-	-
2- Devam Eden Riskler Karşılığı - Net	-	-
3- Matematik Karşılıkları - Net	-	-
4- Muallak Hasar ve Tazminat Karşılığı - Net	-	-
5- İkramiye ve İndirimler Karşılığı - Net	-	-
6- Diğer Teknik Karşılıkları - Net	21,076,805	13,141,189
F- Diğer Yükümlülükler ve Karşılıkları		
1- Ödenecek Diğer Yükümlülükler	-	-
2- Vadesi Geçmiş, Ertilenmiş veya Taksitlendirilmiş Vergi ve Diğer Yükümlülükler	-	-
3- Diğer Borç ve Gider Karşılıkları	-	-
G- Diğer Risklere İlişkin Karşılıkları	3,485,828	4,668,874
1- Kıdem Tazminatı Karşılığı	3,485,828	4,668,874
2- Sosyal Yardım Sandığı Varlık Açıkları Karşılığı	-	-
H-Gelecek Yıllara Ait Gelirler ve Gider Tahakkukları	617,284	
1- Ertilenmiş Üretim Gelirleri	-	-
2- Gider Tahakkukları	-	-
3- Gelecek Yıllara Ait Diğer Gelirler	617,284	-
I- Diğer Uzun Vadeli Yükümlülükler	1,663,688	1,741,676
1- Ertilenmiş Vergi Yükümlülüğü	-	-
2- Diğer Uzun Vadeli Yükümlülükler	1,663,688	1,741,676
IV- Uzun Vadeli Yükümlülükler Toplamı	26,932,426	24,838,071



Özsermaye	Dipnot	Yeniden düzenlenmiş	
		31-Dec-13	31-Dec-12
V- Özsermaye			
A- Ödenmiş Sermaye		220,486,618	220,486,618
1- (Nominal) Sermaye	2.13 ve 15	101,991,266	101,991,266
2- Ödenmemiş Sermaye (-)		-	-
3- Sermaye Düzeltmesi Olumlu Farkları		118,495,352	118,495,352
4- Sermaye Düzeltmesi Olumsuz Farkları (-)		-	-
5- Tescilli Beklenen Sermaye		-	-
B- Sermaye Yedekleri		18,413,013	18,367,348
1- Hisse Senedi İhraç Primleri		-	-
2- Hisse Senedi İptal Karları		-	-
3- Sermayeye Eklenecek Satış Karları		-	-
4- Yabancı Para Çevirim Farkları		-	-
5- Diğer Sermaye Yedekleri	15	18,413,013	18,367,348
C- Kar Yedekleri		124,114,567	59,751,907
1- Yasal Yedekler	15	19,456,421	15,667,789
2- Statü Yedekleri		-	-
3- Olağanüstü Yedekler		115,562,472	43,624,126
4- Özel Fonlar (Yedekler)	2.1, 15	-500,568	-106,162
5- Finansal Varlıkların Değerlemesi	15	-10,403,758	566,154
6- Diğer Kar Yedekleri		-	-
D- Geçmiş Yıllar Karları		9,153,950	9,081,489
1- Geçmiş Yıllar Karları		9,153,950	9,081,489
E- Geçmiş Yıllar Zararları (-)		-	-
1- Geçmiş Yıllar Zararları		-	-
F- Dönem Net Karı/Zararı (-)		88,037,697	75,951,266
1- Dönem Net Karı		5,832,011	75,905,601
2- Dönem Net Zararı (-)		-	-
3- Dağıtım Konu Olmayan Dönem Karı	15 ve 26	82,205,686	45,665
V-Özsermaye Toplamı		460,205,845	383,638,628
Yükümlülükler Toplamı (III+IV+V)		1,437,735,636	1,246,369,657

(Handwritten signature)

