


Allianz Sigorta Anonim Şirketi
31 Aralık 2013 Tarihi İtibarıyla Bilanço
(Para Birimi: Türk Lirası (TL) olarak ifade edilmiştir.)

VARLIKLAR			
	Dip not	Bağımsız Denetimden Geçmiş Cari Dönem 31 Aralık 2013	Bağımsız Denetimden Geçmiş Önceki Dönem 31 Aralık 2012
I- Cari Varlıklar			
A- Nakit ve Nakit Benzeri Varlıklar	14	554,530,132	350,859,243
1- Kasa		-	-
2- Alınan Çekler		-	-
3- Bankalar		-	-
4- Verilen Çekler ve Ödeme Emirleri	14	376.133.984	220.767.606
5- Banka Garantili ve Üç Aydan Kısa Vadeli Kredi Kartı Alacakları		-	-
6- Diğer Nakit ve Nakit Benzeri Varlıklar	14	178.396.148	130.091.637
B- Finansal Varlıklar ile Riski Sigortalılara Ait Finansal Yatırımlar	11	972,232,767	727,080,098
1- Satılmaya Hazır Finansal Varlıklar	11	961.062.788	720.711.213
2- Vadeye Kadar Elde Tutulacak Finansal Varlıklar	11	6.215.915	5.013.217
3- Alım Satım Amaçlı Finansal Varlıklar	11	4.954.064	1.355.668
4- Krediler		-	-
5- Krediler Karşılığı (-)		-	-
6- Riskli Hayat Poliçesi Sahiplerine Ait Finansal Yatırımlar		-	-
7- Şirket Hissesi		-	-
8- Finansal Varlıklar Değer Düşüklüğü Karşılığı (-)		-	-
C- Esas Faaliyetlerden Alacaklar	12	379,829,844	385,941,668
1- Sigortacılık Faaliyetlerinden Alacaklar	12	376.511.817	380.397.975
2- Sigortacılık Faaliyetlerinden Alacaklar Karşılığı (-)	4.2.12	(6.447.166)	(5.598.479)
3- Reasürans Faaliyetlerinden Alacaklar	12	8.770.388	10.642.354
4- Reasürans Faaliyetlerinden Alacaklar Karşılığı (-)	12	(200.667)	(728.461)
5- Sigorta ve Reasürans Şirketleri Nezdindeki Depolar	12	172.572	170.971
6- Sigortalılara Krediler (İkrazlar)		-	-
7- Sigortalılara Krediler (İkrazlar) Karşılığı (-)		-	-
8- Emeklilik Faaliyetlerinden Alacaklar		-	-
9- Esas Faaliyetlerden Kaynaklanan Şüpheli Alacaklar	12	46.377.778	40.034.394
10- Esas Faaliyetlerden Kaynaklanan Şüpheli Alacaklar Karşılığı	4.2.12	(45.354.878)	(38.977.086)
D- İlişkili Taraflardan Alacaklar	12,45	5,009,529	137,909
1- Ortaklardan Alacaklar		-	-
2- İştiraklerden Alacaklar		-	-
3- Bağlı Ortaklıklardan Alacaklar		-	-
4- Müşterek Yönetime Tabi Teşebbüslerden Alacaklar		-	-
5- Personelden Alacaklar		-	-
6- Diğer İlişkili Taraflardan Alacaklar		-	-
7- İlişkili Taraflardan Alacaklar Reeskontu (-)	12,45	5.009.529	137.909
8- İlişkili Taraflardan Şüpheli Alacaklar		-	-
9- İlişkili Taraflardan Şüpheli Alacaklar Karşılığı (-)		-	-
E- Diğer Alacaklar	12	3,266,999	4,073,546
1- Finansal Kiralama Alacakları		-	-
2- Kazanılmamış Finansal Kiralama Faiz Gelirleri (-)		-	-
3- Verilen Depozito ve Teminatlar		-	-
4- Diğer Çeşitli Alacaklar		-	-
5- Diğer Çeşitli Alacaklar Reeskontu (-)	12	3.266.999	4.073.546
6- Şüpheli Diğer Alacaklar		-	-
7- Şüpheli Diğer Alacaklar Karşılığı (-)	12	135.367	124.153
	12	(135.367)	(124.153)
F- Gelecek Aylara Ait Giderler ve Gelir Tahakkukları	17	172,301,683	144,882,662
1- Ertelenmiş Üretim Giderleri	17	171.027.418	143.695.487
2- Tahakkuk Etmiş Faiz ve Kira Gelirleri		-	-
3- Gelir Tahakkukları		-	-
4- Gelecek Aylara Ait Diğer Giderler	17	1.274.265	1.187.175
G- Diğer Cari Varlıklar		3,256,713	844,279
1- Gelecek Aylar İhtiyacı Stoklar		-	-
2- Peşin Ödenen Vergiler ve Fonlar		-	-
3- Ertelenmiş Vergi Varlıkları	12	3.131.886	681.066
4- İş Avansları		-	-
5- Personele Verilen Avanslar		74.900	30.978
6- Sayım ve Tesellüm Noksanları		49.927	132.235
7- Diğer Çeşitli Cari Varlıklar		-	-
8- Diğer Cari Varlıklar Karşılığı		-	-
I- Cari Varlıklar Toplamı		2,090,427,667	1,613,819,405


Allianz Sigorta A.Ş.

Allianz Sigorta Anonim Şirketi
31 Aralık 2013 Tarihi İtibarıyla Bilanço
(Para Birimi: Türk Lirası (TL) olarak ifade edilmiştir.)

VARLIKLAR			
	Dip Not	Bağımsız Denetimden Geçmiş Cari Dönem 31 Aralık 2013	Bağımsız Denetimden Geçmiş Önceki Dönem 31 Aralık 2012
II- Cari Olmayan Varlıklar			
A- Esas Faaliyetlerden Alacaklar			
1- Sigortacılık Faaliyetlerinden Alacaklar		-	-
2- Sigortacılık Faaliyetlerinden Alacaklar Karşılığı (-)		-	-
3- Reasürans Faaliyetlerinden Alacaklar		-	-
4- Reasürans Faaliyetlerinden Alacaklar Karşılığı (-)		-	-
5- Sigorta ve Reasürans Şirketleri Nezdindeki Depolar		-	-
6- Sigortalılara Krediler (İkrazlar)		-	-
7- Sigortalılara Krediler (İkrazlar) Karşılığı (-)		-	-
8- Emeklilik Faaliyetlerinden Alacaklar		-	-
9- Esas Faaliyetlerden Kaynaklanan Şüpheli Alacaklar		-	-
10- Esas Faaliyetlerden Kaynaklanan Şüpheli Alacaklar Karşılığı (-)		-	-
B- İlişkili Taraflardan Alacaklar			
1- Ortaklardan Alacaklar		-	-
2- İştiraklerden Alacaklar		-	-
3- Bağlı Ortaklıklardan Alacaklar		-	-
4- Müsterek Yönetime Tabi Tesebbüslerden Alacaklar		-	-
5- Personelden Alacaklar		-	-
6- Diğer İlişkili Taraflardan Alacaklar		-	-
7- İlişkili Taraflardan Alacaklar Reeskontu (-)		-	-
8- İlişkili Taraflardan Şüpheli Alacaklar		-	-
9- İlişkili Taraflardan Şüpheli Alacaklar Karşılığı (-)		-	-
C- Diğer Alacaklar			
1- Finansal Kiralama Alacakları	12	24,823	31,152
2- Kazanılmamış Finansal Kiralama Faiz Gelirleri (-)		-	-
3- Verilen Depozito ve Teminatlar		-	-
4- Diğer Çeşitli Alacaklar	12	24,823	31,152
5- Diğer Çeşitli Alacaklar Reeskontu (-)		-	-
6- Şüpheli Diğer Alacaklar		-	-
7- Şüpheli Diğer Alacaklar Karşılığı (-)		-	-
D- Finansal Varlıklar			
1- Bağlı Menkul Kıymetler	9	10,647,631	9,928,842
2- İştirakler		-	-
3- İştirakler Sermave Taahhütleri (-)	9	6,790,038	6,071,249
4- Bağlı Ortaklıklar		-	-
5- Bağlı Ortaklıklar Sermave Taahhütleri (-)	9	3,857,593	3,857,593
6- Müsterek Yönetime Tabi Tesebbüsler		-	-
7- Müsterek Yönetime Tabi Tesebbüsler Sermave Taahhütleri (-)		-	-
8- Finansal Varlıklar ve Riski Sigortalılara Ait Finansal Yatırımlar		-	-
9- Diğer Finansal Varlıklar		-	-
10- Finansal Varlıklar Değer Düşüklüğü Karşılığı (-)		-	-
E- Maddi Varlıklar			
1- Yatırım Amaçlı Gayrimenkuller	6	112,518,386	104,366,119
2- Yatırım Amaçlı Gayrimenkuller Değer Düşüklüğü Karşılığı (-)	6.7	23,181,000	22,330,350
3- Kullanım Amaçlı Gayrimenkuller		-	-
4- Makine ve Teçhizatlar	6	83,601,284	78,177,105
5- Demirbaş ve Tesisatlar		-	-
6- Motorlu Taşıtlar	6	22,423,536	17,688,386
7- Diğer Maddi Varlıklar (Özel Malivet Bedelleri Dahil)	6	36,000	36,000
8- Kiralama Yoluyla Edinilmiş Maddi Varlıklar	6	2,497,079	1,250,037
9- Birikmiş Amortismanlar	6	4,410,189	5,420,701
10- Maddi Varlıklara İlişkin Avanslar (Yapılmakta Olan Yatırımlar Dahil)	6	(23,845,972)	(21,475,942)
F- Maddi Olmayan Varlıklar			
1- Haklar	8	4,962,525	4,726,849
2- Serefiye	8	17,968,511	15,267,442
3- Faaliyet Öncesi Döneme Ait Giderler		-	-
4- Araştırma ve Geliştirme Giderleri		-	-
5- Diğer Maddi Olmayan Varlıklar		-	-
6- Birikmiş İtfalar (-)		-	-
7- Maddi Olmayan Varlıklara İlişkin Avanslar	8	(13,155,013)	(10,540,593)
G-Gelecek Yıllara Ait Giderler ve Gelir Tahakkukları			
1- Ertelenmiş Üretim Giderleri		149,027	-
2- Gelir Tahakkukları		5,851	-
3- Gelecek Yıllara Ait Diğer Giderler		-	-
H- Diğer Cari Olmayan Varlıklar			
1- Efektif Yabancı Para Hesapları		2,485,003	-
2- Döviz Hesapları		-	-
3- Gelecek Yıllar İhtivacı Stoklar		-	-
4- Peşin Ödenen Vergiler ve Fonlar		-	-
5- Ertelenmiş Vergi Varlıkları		-	-
6- Diğer Çeşitli Cari Olmayan Varlıklar	21	2,485,003	-
7- Diğer Cari Olmayan Varlıklar Amortismanı (-)		-	-
8- Diğer Cari Olmayan Varlıklar Karşılığı (-)		-	-
II- Cari Olmayan Varlıklar Toplamı			
Varlıklar Toplamı		130,644,219	119,052,962
		2,221,071,886	1,732,872,367


Allianz Sigorta A.Ş.

Allianz Sigorta Anonim Şirketi
31 Aralık 2013 Tarihi İtibarıyla Bilanço
(Para Birimi: Türk Lirası (TL) olarak ifade edilmiştir.)

YÜKÜMLÜLÜKLER			
	Dip not	Bağımsız Denetimden Geçmiş Cari Dönem 31 Aralık 2013	Bağımsız Denetimden Geçmiş Önceki Dönem 31 Aralık 2012
III- Kısa Vadeli Yükümlülükler			
A- Finansal Borçlar			
1- Kredi Kuruluşlarına Borçlar	20	110,175,118	94,557,712
2- Finansal Kiralama İşlemlerinden Borçlar		-	-
3- Ertelenmiş Finansal Kiralama Borçlanma Maliyetleri (-)		-	-
4- Uzun Vadeli Kredilerin Ana Para Taksitleri ve Faizleri		-	-
5- Çıkarılmış Tahviller (Bonolar) Anapara, Taksit ve Faizleri		-	-
6- Çıkarılmış Diğer Finansal Varlıklar		-	-
7- Çıkarılmış Diğer Finansal Varlıklar İhraç Farkı (-)		-	-
8- Diğer Finansal Borçlar (Yükümlülükler)	20	110,175,118	94,557,712
B- Esas Faaliyetlerden Borçlar			
1- Sigortacılık Faaliyetlerinden Borçlar	19	96,942,773	91,196,513
2- Reasürans Faaliyetlerinden Borçlar	19	67,343,245	70,999,842
3- Sigorta ve Reasürans Şirketlerinden Atınan Depolar	19	1,697,116	1,674,067
4- Emeklilik Faaliyetlerinden Borçlar		-	-
5- Diğer Esas Faaliyetlerden Borçlar	19	27,902,412	18,522,604
6- Diğer Esas Faaliyetlerden Borçlar Borç Senetleri Reeskontu (-)		-	-
C- İlişkili Taraflara Borçlar			
1- Ortaklara Borçlar	19,45	709,607	880,063
2- İştiraklere Borçlar		-	-
3- Bağlı Ortaklıklara Borçlar		-	-
4- Müşterek Yönetime Tabi Teşebbüslere Borçlar		-	-
5- Personele Borçlar		-	-
6- Diğer İlişkili Taraflara Borçlar		36,629	24,014
D- Diğer Borçlar			
1- Alınan Depozito ve Teminatlar	19	41,744,577	35,066,567
2- Tedavi Giderlerine İlişkin SGK'ya Borçlar	19	19,808,175	22,436,898
3- Diğer Çeşitli Borçlar	19	21,936,402	12,629,669
4- Diğer Çeşitli Borçlar Reeskontu (-)		-	-
E- Sigortacılık Teknik Karşılıkları			
1- Kazanılmamış Primler Karşılığı – Net	17	1,328,899,729	926,992,234
2- Devam Eden Riskler Karşılığı – Net	17	840,834,604	659,960,084
3- Matematik Karşılıklar – Net	2.25.17	172,355	890,817
4- Muallak Hasar ve Tazminat Karşılığı – Net	17	487,892,770	266,141,333
5- İkramiye ve İndirimler Karşılığı – Net		-	-
6- Diğer Teknik Karşılıklar – Net		-	-
F- Ödenecek Vergi ve Benzeri Diğer Yükümlülükler İle Karşılıkları			
1- Ödenecek Vergi ve Fonlar	19	20,459,524	20,361,238
2- Ödenecek Sosyal Güvenlik Kesintileri		19,271,941	19,391,641
3- Vadesi Geçmiş, Ertelenmiş veya Taksitlendirilmiş Vergi ve Diğer Yükümlülükler		1,187,583	969,597
4- Ödenecek Diğer Vergi ve Benzeri Yükümlülükler		-	-
5- Dönem Karı Vergi ve Diğer Yasal Yükümlülük Karşılıkları	19	18,869,339	23,826,723
6- Dönem Karının Peşin Ödenen Vergi ve Diğer Yükümlülükleri (-)	19	(18,869,339)	(23,826,723)
7- Diğer Vergi ve Benzeri Yükümlülük Karşılıkları		-	-
G- Diğer Risklere İlişkin Karşılıklar			
1- Kıdem Tazminatı Karşılığı	23	30,289,606	22,513,972
2- Sosyal Yardım Sandığı Varlık Açıkları Karşılığı		-	-
3- Maliyet Giderleri Karşılığı	23	30,289,606	22,513,972
H- Gelecek Aylara Ait Gelirler ve Gider Tahakkukları			
1- Ertelenmiş Üretim Komisyonları	19	20,327,544	17,199,045
2- Gider Tahakkukları	19	20,297,968	17,171,466
3- Gelecek Aylara Ait Diğer Gelirler		29,576	27,579
I- Diğer Kısa Vadeli Yükümlülükler			
1- Ertelenmiş Vergi Yükümlülüğü		-	-
2- Sayım ve Tesellüm Fazlalıkları		-	-
3- Diğer Çeşitli Kısa Vadeli Yükümlülükler		-	-
III - Kısa Vadeli Yükümlülükler Toplamı		1,649,548,478	1,208,767,344

Allianz Sigorta A. Ş.

Allianz Sigorta Anonim Şirketi
31 Aralık 2013 Tarihi İtibarıyla Bilanço
(Para Birimi: Türk Lirası (TL) olarak ifade edilmiştir.)

YÜKÜMLÜLÜKLER			
	Dip not	Bağımsız Denetimden Geçmiş Cari Dönem 31 Aralık 2013	Bağımsız Denetimden Geçmiş Önceki Dönem 31 Aralık 2012
IV- Uzun Vadeli Yükümlülükler			
A- Finansal Borçlar			
1- Kredi Kuruluşlarına Borçlar		-	-
2- Finansal Kiralama İşlemlerinden Borçlar		-	-
3- Ertelemiş Finansal Kiralama Borçlanma Maliyetleri (-)		-	-
4- Çıkarılmış Tahviller		-	-
5- Çıkarılmış Diğer Finansal Varlıklar		-	-
6- Çıkarılmış Diğer Finansal Varlıklar İhraç Farkı (-)		-	-
7- Diğer Finansal Borçlar (Yükümlülükler)		-	-
B- Esas Faaliyetlerden Borçlar			
1- Sigortacılık Faaliyetlerinden Borçlar		-	-
2- Reasürans Faaliyetlerinden Borçlar		-	-
3- Sigorta ve Reasürans Şirketlerinden Alınan Depolar		-	-
4- Emeklilik Faaliyetlerinden Borçlar		-	-
5- Diğer Esas Faaliyetlerden Borçlar		-	-
6- Diğer Esas Faaliyetlerden Borçlar Borç Senetleri Reeskontu (-)		-	-
C- İlişkili Taraflara Borçlar		521,195	664,137
1- Ortaklara Borçlar		-	-
2- İştiraklere Borçlar		-	-
3- Bağlı Ortaklıklara Borçlar		-	-
4- Müşterek Yönetime Tabi Teşebbüslere Borçlar		-	-
5- Personele Borçlar		-	-
6- Diğer İlişkili Taraflara Borçlar	45	521,195	664,137
D- Diğer Borçlar	19	1,550,965	5,096,252
1- Alınan Depozito ve Teminatlar		-	-
2- Tedavi Giderlerine İlişkin SGK'ya Borçlar	19	1,550,965	5,096,252
3- Diğer Çeşitli Borçlar		-	-
4- Diğer Çeşitli Borçlar Reeskontu (-)		-	-
E- Sigortacılık Teknik Karşılıkları	17	24,425,571	20,333,194
1- Kazanılmamış Primler Karşılığı – Net		-	-
2- Devam Eden Riskler Karşılığı – Net		-	-
3- Matematik Karşılıklar – Net		-	-
4- Muallak Hasar ve Tazminat Karşılığı – Net		-	-
5- İkramiye ve İndirimler Karşılığı – Net		-	-
6- Diğer Teknik Karşılıklar – Net	17	24,425,571	20,333,194
F- Diğer Yükümlülükler ve Karşılıkları			
1- Ödenecek Diğer Yükümlülükler		-	-
2- Vadesi Geçmiş, Ertelemiş veya Taksitlendirilmiş Vergi ve Diğer Yükümlülükler		-	-
3- Diğer Borç ve Gider Karşılıkları		-	-
G- Diğer Risklere İlişkin Karşılıklar	23	2,393,649	2,487,121
1- Kıdem Tazminatı Karşılığı	23	2,393,649	2,487,121
2- Sosyal Yardım Sandığı Varlık Açıkları Karşılığı		-	-
H-Gelecek Yıllara Ait Gelirler ve Gider Tahakkukları		349,205	
1- Ertelemiş Üretim Komisyonları		349,205	-
2- Gider Tahakkukları		-	-
3- Gelecek Yıllara Ait Diğer Gelirler		-	-
I- Diğer Uzun Vadeli Yükümlülükler	21		1,713,861
1- Ertelemiş Vergi Yükümlülüğü	21	-	1,713,861
2- Diğer Uzun Vadeli Yükümlülükler		-	-
IV- Uzun Vadeli Yükümlülükler Toplamı		29,240,585	30,294,565


Allianz Sigorta A. Ş.

Allianz Sigorta Anonim Şirketi
31 Aralık 2013 Tarihi İtibarıyla Bilanço
(Para Birimi: Türk Lirası (TL) olarak ifade edilmiştir.)

ÖZSERMAYE			
V- Özsermaye	Dip not	Bağımsız Denetimden Geçmiş Cari Dönem 31 Aralık 2013	Bağımsız Denetimden Geçmiş Önceki Dönem 31 Aralık 2012
A- Ödenmiş Sermaye		200,000,000	200,000,000
1- (Nominal) Sermaye	2.13.15	200.000.000	200.000.000
2- Ödenmemiş Sermaye (-)		-	-
3- Sermaye Düzeltmesi Olumlu Farkları		-	-
4- Sermaye Düzeltmesi Olumsuz Farkları (-)		-	-
5- Tescilli Beklenen Sermaye		-	-
B- Sermaye Yedekleri	15	71,249,832	68,665,171
1- Hisse Senedi İhraç Primleri		-	-
2- Hisse Senedi İptal Karları		-	-
3- Sermayeye Eklenecek Satış Karları		-	-
4- Yabancı Para Çevirim Farkları		-	-
5- Diğer Sermaye Yedekleri	15	71.249.832	68.665.171
C- Kar Yedekleri		145,657,391	154,890,716
1- Yasal Yedekler	15	25.790.820	22.590.527
2- Statü Yedekleri		-	-
3- Olağanüstü Yedekler	15	141.684.285	97.054.044
4- Özel Fonlar (Yedekler)		-	-
5- Finansal Varlıkların Değerlemesi	11,15	(24.405.957)	32.657.902
6- Diğer Kar Yedekleri	15	2.588.243	2.588.243
D- Geçmiş Yıllar Karları		12,281,460	10,248,708
1- Geçmiş Yıllar Karları		12.281.460	10.248.708
E-Geçmiş Yıllar Zararları (-)		-	-
1- Geçmiş Yıllar Zararları		-	-
F-Dönem Net Karı		113,094,140	60,005,863
1- Dönem Net Karı		113.094.140	60.005.863
2- Dönem Net Zararı (-)		-	-
3- Dağıtıma Konu Olmayan Dönem Karı		-	-
Özsermaye Toplamı		542,282,823	493,810,458
Özsermaye ve Yükümlülükler Toplamı		2,221,071,886	1,732,872,367

Allianz Sigorta A. Ş.

Allianz Sigorta Anonim Şirketi
31 Aralık 2013 Tarihinde Sona Eren Yıla Ait
Gelir Tablosu


(Para Birimi: Türk Lirası (TL) olarak ifade edilmiştir.)

I-TEKNİK BÖLÜM	Dipnot	Bağımsız	Bağımsız
		Denetimden Geçmiş Cari Dönem 31 Aralık 2013	Denetimden Geçmiş Önceki Dönem 31 Aralık 2012
A- Hayat Dışı Teknik Gelir		1,499,092,451	1,016,486,733
1- Kazanılmış Primler (Reasürör Payı Düşülmüş Olarak)		1.405.696.403	943.875.365
1.1- Yazılan Primler (Reasürör Payı Düşülmüş Olarak)	17	1.585.852.461	1.162.291.580
1.1.1- Brüt Yazılan Primler	17	1.942.225.903	1.444.876.620
1.1.2- Reasüröre Devredilen Primler	10.17	(299.491.870)	(256.486.022)
1.1.3- SGK'ya Aktarılan Primler	10.17	(56.881.572)	(26.099.018)
1.2- Kazanılmamış Primler Karşılığında Değişim (Reasürör Payı ve Devreden Kısım Düşülmüş Olarak)			
1.2.1- Kazanılmamış Primler Karşılığı	17.29	(180.874.520)	(222.352.990)
1.2.2- Kazanılmamış Primler Karşılığında Reasürör Payı	17	(209.492.706)	(223.470.328)
1.2.3- Kazanılmamış Primler Karşılığında SGK Payı	17	15.641.946	(11.844.087)
1.3- Devam Eden Riskler Karşılığında Değişim (Reasürör Payı ve Devreden Kısım Düşülmüş Olarak)			
1.3.1- Devam Eden Riskler Karşılığı	17.29	718.462	3.936.775
1.3.2- Devam Eden Riskler Karşılığında Reasürör Payı	17.29	3.108.010	6.550.324
2- Teknik Olmayan Bölümden Aktarılan Yatırım Gelirleri		(2.389.548)	(2.613.549)
3- Diğer Teknik Gelirler (Reasürör Payı Düşülmüş Olarak)		80.121.638	67.938.158
3.1- Brüt Diğer Teknik Gelirler		1.188.142	1.262.049
3.2- Brüt Diğer Teknik Gelirlerde Reasürör Payı		1.188.142	1.262.049
4- Tahakkuk Eden Rücu ve Sovtaj Gelirleri		-	-
		12.086.268	3.411.161
B- Hayat Dışı Teknik Gider		(1,352,841,911)	(932,534,892)
1- Gerçekleşen Hasarlar (Reasürör Payı Düşülmüş Olarak)		(921.688.601)	(625.711.990)
1.1- Ödenen Hasarlar (Reasürör Payı Düşülmüş Olarak)	17.29	(699.937.164)	(591.565.645)
1.1.1- Brüt Ödenen Hasarlar	17	(779.571.508)	(686.192.945)
1.1.2- Ödenen Hasarlarda Reasürör Payı	10.17	79.634.344	94.627.300
1.2- Muallak Hasarlar Karşılığında Değişim (Reasürör Payı ve Devreden Kısım Düşülmüş Olarak)			
1.2.1- Muallak Hasarlar Karşılığı	17.29	(221.751.437)	(34.146.345)
1.2.2- Muallak Hasarlar Karşılığında Reasürör Payı	17	(279.044.706)	(14.983.251)
2- İkramiye ve İndirimler Karşılığında Değişim (Reasürör Payı ve Devreden Kısım Düşülmüş Olarak)			
2.1- İkramiye ve İndirimler Karşılığı		-	-
2.2- İkramiye ve İndirimler Karşılığında Reasürör Payı		-	-
3- Diğer Teknik Karşılıklarda Değişim (Reasürör Payı ve Devreden Kısım Düşülmüş Olarak)			
4- Faaliyet Giderleri	17.29	(4.092.377)	(5.232.077)
5- Matematik Karşılıklarda Değişim (Reasürör Payı ve Devreden Kısım Düşülmüş Olarak)	32	(388.322.777)	(280.963.176)
5.1- Matematik Karşılıkları		-	-
5.2- Matematik Karşılıklarda Reasürör Payı		-	-
6- Diğer Teknik Giderler			
6.1- Brüt Diğer Teknik Giderler	47	(38.738.156)	(20.627.650)
6.2- Brüt Diğer Teknik Giderlerde Reasürör Payı		(38.738.156)	(20.627.650)
C- Teknik Bölüm Dengesi- Hayat Dışı (A – B)		146,250,540	83,951,841
D- Hayat Teknik Gelir			
1- Kazanılmış Primler (Reasürör Payı Düşülmüş Olarak)		-	-
1.1- Yazılan Primler (Reasürör payı Düşülmüş Olarak)		-	-
1.1.1- Brüt Yazılan Primler		-	-
1.1.2- Reasüröre Devredilen Primler		-	-
1.2- Kazanılmamış Primler Karşılığında Değişim (Reasürör Payı ve Devreden Kısım Düşülmüş Olarak)		-	-
1.2.1- Kazanılmamış Primler Karşılığı		-	-
1.2.2- Kazanılmamış Primler Karşılığında Reasürör Payı		-	-
1.3- Devam Eden Riskler Karşılığında Değişim (Reasürör Payı ve Devreden Kısım Düşülmüş Olarak)		-	-
1.3.1- Devam Eden Riskler Karşılığı		-	-
1.3.2- Devam Eden Riskler Karşılığında Reasürör Payı		-	-
2- Hayat Branşı Yatırım Geliri		-	-
3- Yatırımlardaki Gerçekleşmemiş Karlar		-	-
4- Diğer Teknik Gelirler (Reasürör Payı Düşülmüş Olarak)		-	-
4.1- Brüt Diğer Teknik Gelirler		-	-
4.2- Brüt Diğer Teknik Gelirlerde Reasürör Payı		-	-
5- Tahakkuk Eden Rücu Gelirleri		-	-

Allianz Sigorta Anonim Şirketi
31 Aralık 2013 Tarihinde Sona Eren Yıla Ait
Gelir Tablosu

(Para Birimi: Türk Lirası (TL) olarak ifade edilmiştir.)

	Dipnot	Bağımsız Denetimden Geçmiş Cari Dönem 31 Aralık 2013	Bağımsız Denetimden Geçmiş Önceki Dönem 31 Aralık 2012
I-TEKNİK BÖLÜM			
E- Hayat Teknik Gider			
1- Gerçekleşen Hasarlar (Reasürör Payı Düşülmüş Olarak)		-	-
1.1- Ödenen Tazminatlar (Reasürör Payı Düşülmüş Olarak)		-	-
1.1.1- Brüt Ödenen Tazminatlar		-	-
1.1.2- Ödenen Tazminatlarda Reasürör Payı		-	-
1.2- Muallak Tazminatlar Karşılığında Değişim (Reasürör Payı ve Devreden Kısım Düşülmüş Olarak)		-	-
1.2.1- Muallak Tazminatlar Karşılığı		-	-
1.2.2- Muallak Hasarlar Karşılığında Reasürör Payı		-	-
2- İkramiye ve İndirimler Karşılığında Değişim (Reasürör Payı ve Devreden Kısım Düşülmüş Olarak)		-	-
2.1- İkramiye ve İndirimler Karşılığı		-	-
2.2- İkramiye ve İndirimler Karşılığında Reasürör Payı		-	-
3- Hayat Matematik Karşılığında Değişim (Reasürör Payı ve Devreden Kısım Düşülmüş Olarak)		-	-
3.1- Matematik Karşılıklar		-	-
3.1.1- Aktüeryal Matematik Karşılık		-	-
3.1.2- Kar Payı Karşılığı (Yatırım Riski Poliçe Sahipleribe Ait Poliçeler İçin Ayrılan Karş.)		-	-
3.2- Matematik Karşılığında Reasürör Payı		-	-
3.2.1- Aktüeryal Matematik Karşılıklar Reasürör Payı		-	-
3.2.2- Kar Payı Karşılığı Reasürör Payı (Yatırım Riski Poliçe Sahipleribe Ait Poliçeler İçin Ayrılan Karş.)		-	-
4- Diğer Teknik Karşılıklarda Değişim (Reasürör Payı ve Devreden Kısım Düşülmüş Olarak)		-	-
5- Faaliyet Giderleri		-	-
6- Yatırım Giderleri		-	-
7- Yatırımlardaki Gerçekleşmemiş Zararlar		-	-
8- Teknik Olmayan Bölüme Aktarılan Yatırım Gelirleri		-	-
F- Teknik Bölüm Dengesi- Hayat (D – E)		-	-
G- Emeklilik Teknik Gelir			
1- Fon İşletim Gelirleri		-	-
2- Yönetim Gideri Kesintisi		-	-
3- Giriş Aidatı Gelirleri		-	-
4- Ara Verme Halinde Yönetim Gideri Kesintisi		-	-
5- Özel Hizmet Gideri Kesintisi		-	-
6- Sermaye Tahsis Avansı Değer Artış Gelirleri		-	-
7- Diğer Teknik Gelirler		-	-
H- Emeklilik Teknik Gideri			
1- Fon İşletim Giderleri		-	-
2- Sermaye Tahsis Avansları Değer Azalış Giderleri		-	-
3- Faaliyet Giderleri		-	-
4- Diğer Teknik Giderler		-	-
I- Teknik Bölüm Dengesi- Emeklilik (G – H)		-	-


Allianz Sigorta A.Ş.

Allianz Sigorta Anonim Şirketi
31 Aralık 2013 Tarihinde Sona Eren Yıla Ait
Gelir Tablosu

(Para Birimi: Türk Lirası (TL) olarak ifade edilmiştir.)

	Dipnot	Bağımsız Denetimden Geçmiş Cari Dönem 31 Aralık 2013	Bağımsız Denetimden Geçmiş Önceki Dönem 31 Aralık 2012
II-TEKNİK OLMAYAN BÖLÜM			
C- Teknik Bölüm Dengesi- Hayat Dışı (A-B)		146,250,540	83,951,841
F- Teknik Bölüm Dengesi- Hayat (D-E)		-	-
I - Teknik Bölüm Dengesi- Emeklilik (G-H)		-	-
J- Genel Teknik Bölüm Dengesi (C+F+I)		146,250,540	83,951,841
K- Yatırım Gelirleri		129,296,705	88,068,010
1- Finansal Yatırımlardan Elde Edilen Gelirler		22.105.430	25.249.528
2- Finansal Yatırımların Nakde Çevrilmesinden Elde Edilen Karlar		1.377	-
3- Finansal Yatırımların Değerlemesi		72.527.948	44.932.450
4- Kambiyo Karları	4.2	31.181.125	12.064.471
5- İştiraklerden Gelirler		-	642.295
6- Bağlı Ortaklıklar ve Müşterek Yönetime Tabi Teşebbüslerden Gelirler		-	-
7- Arazi, Arsa ile Binalardan Elde Edilen Gelirler		2.345.641	4.147.491
8- Türev Ürünlerden Elde Edilen Gelirler	4.2	1.135.184	1.031.775
9- Diğer Yatırımlar		-	-
10- Hayat Teknik Bölümünden Aktarılan Yatırım Gelirleri		-	-
L- Yatırım Giderleri		(130,158,793)	(94,187,938)
1- Yatırım Yönetim Giderleri – Faiz Dahil		-	-
2- Yatırımlar Değer Azalışları		-	(7.650)
3- Yatırımların Nakde Çevrilmesi Sonucunda Oluşan Zararlar		(5.648.038)	(15.897)
4- Hayat Dışı Teknik Bölümüne Aktarılan Yatırım Gelirleri		(80.121.638)	(67.938.158)
5- Türev Ürünler Sonucunda Oluşan Zararlar	4.2	(1.197.020)	-
6- Kambiyo Zararları	4.2	(23.444.862)	(12.923.159)
7- Amortisman Giderleri	6.8	(7.086.243)	(5.317.010)
8- Diğer Yatırım Giderleri		(12.660.992)	(7.986.064)
M- Diğer Faaliyetlerden ve Olağandışı Faaliyetlerden Gelir ve Karlar ile Gider ve Zararlar		828,330	(3,769,375)
1- Karşılıklar Hesabı	47	(5,472,836)	(3,681,785)
2- Reeskont Hesabı	47	118,576	262,600
3- Özellikli Sigortalar Hesabı		364,764	251,242
4- Enflasyon Düzeltmesi Hesabı		-	-
5- Ertelenmiş Vergi Varlığı Hesabı	35	4,859,756	-
6- Ertelenmiş Vergi Yükümlülüğü Gideri	35	-	(753,509)
7- Diğer Gelir ve Karlar		1,668,737	371,969
8- Diğer Gider ve Zararlar		(558,672)	(186,859)
9- Önceki Yıl Gelir ve Karları		-	-
10- Önceki Yıl Gider ve Zararları		(151,995)	(33,033)
N- Dönem Net Karı veya Zararı		113,094,140	60,005,863
1- Dönem Karı ve Zararı		146,216,782	74,062,538
2- Dönem Karı Vergi ve Diğer Yasal Yükümlülük Karşılıkları	35	(33,122,642)	(14,056,675)
3- Dönem Net Kar veya Zararı		113,094,140	60,005,863
4- Enflasyon Düzeltme Hesabı		-	-


Allianz Sigorta A. Ş.

Allianz Sigorta Anonim Şirketi
31 Aralık 2013 Tarihinde Sona Eren Yıla Ait
Nakit Akış Tablosu

(Para Birimi: Türk Lirası (TL) olarak ifade edilmiştir.)

	Dip not	Bağımsız Denetimden Geçmiş Cari Dönem 31 Aralık 2013	Bağımsız Denetimden Geçmiş Cari Dönem 31 Aralık 2012
A. ESAS FAALİYETLERDEN KAYNAKLANAN NAKİT AKIMLARI			
1. Sigortacılık faaliyetlerinden elde edilen nakit girişleri		2,015,574,928	1,555,550,178
2. Reasürans faaliyetlerinden elde edilen nakit girişleri		1,870,366	15,214,202
3. Emeklilik faaliyetlerinden elde edilen nakit girişleri		-	-
4. Sigortacılık faaliyetleri nedeniyle yapılan nakit çıkışı		(1,556,364,117)	(1,405,270,810)
5. Reasürans faaliyetleri nedeniyle nakit çıkışı		-	-
6. Emeklilik faaliyetleri nedeniyle nakit çıkışı		-	-
7. Esas faaliyetler sonucu oluşan nakit		461,081,177	165,493,570
8. Faiz ödemeleri		-	-
9. Gelir vergisi ödemeleri		(25,377,295)	(18,984,878)
10. Diğer nakit girişleri		12,041,768	9,685,047
11. Diğer nakit çıkışları		(5,866,093)	(12,433,149)
12. Esas faaliyetlerden kaynaklanan net nakit		441,879,557	143,760,590
B. YATIRIM FAALİYETLERİNDEN KAYNAKLANAN NAKİT AKIMLARI			
1. Maddi varlıkların satışı	6	901,693	544,714
2. Maddi varlıkların iktisabı	6,8	(11,039,424)	(8,476,421)
3. Mali varlık iktisabı	11	(472,311,302)	(418,174,405)
4. Mali varlıkların satışı		147,936,043	332,007,340
5. Alınan faizler		116,394,823	77,080,380
6. Alınan temettüleri	4.2	-	642,295
7. Diğer nakit girişleri		2,800,303	2,675,353
8. Diğer nakit çıkışları		(11,769,788)	(8,868,304)
9. Yatırım faaliyetlerinden kaynaklanan net nakit		(227,087,652)	(22,569,048)
C. FİNANSMAN FAALİYETLERİNDEN KAYNAKLANAN NAKİT AKIMLARI			
1. Hisse senedi ihracı		-	-
2. Kredilerle ilgili nakit girişleri		-	-
3. Finansal kiralama borçları ödemeleri		-	-
4. Ödenen temettüleri		(12,000,000)	-
5. Diğer nakit girişleri		-	94,500,000
6. Diğer nakit çıkışları		(57,711)	-
7. Finansman faaliyetlerinden kaynaklanan net nakit		(12,057,711)	94,500,000
D. KUR FARKLARININ NAKİT VE NAKİT BENZERLERİNE OLAN ETKİSİ			
		-	-
E. Nakit ve nakit benzerlerinde meydana gelen artış / (azalış)		202,734,194	215,691,542
F. Dönem başındaki nakit ve nakit benzerleri mevcudu	14	350,102,219	134,410,673
G. Dönem sonundaki nakit ve nakit benzerleri mevcudu	14	552,836,413	350,102,215


Allianz Sigorta A. Ş.

Allianz Sigorta Anonim Şirketi
31 Aralık 2013 Tarihinde Sona Eren Yıla Ait
Özkaynak Değişim Tablosu

(Para Birimi: Türk Lirası (TL) olarak ifade edilmiştir.)

Bağımsız Denetimden Geçmiş Özkaynak Değişim Tablosu – 31 Aralık 2012												
	Dip not	Sermaye	İşletmenin Kendi Hisse Senetleri	Varlıklarda Değer Artışı	Öz sermaye Enflasyon Düzeltmesi Farkları	Yabancı Para Çevrim Farkları	Yasal Yedekler	Statü Yedekleri	Diger Yedekler ve Dağıtılmamış Karlar	Net Dönem Karı	Geçmiş Yıllar Karları	Toplam
I – Önceki Dönem Sonu Bakiyesi – 31 Aralık 2011		200,000,000	-	(2,729,681)	-	-	20,368,964	-	109,488,158	44,431,269	9,245,463	380,804,173
A – Sermaye Artırımı		-	-	-	-	-	-	-	-	-	-	-
1 – Nakit		-	-	-	-	-	-	-	-	-	-	-
2 – İÇ Kaynaklardan		-	-	-	-	-	-	-	-	-	-	-
B – İşletmenin Aldığı Kendi Hisse Senetleri		-	-	-	-	-	-	-	-	-	-	-
C – Gelir Tablosunda Yer Almayan Kazanç ve Kayıplar		-	-	-	-	-	-	-	-	-	-	-
D – Finansal Varlıkların Değerlemesi	11,15	-	-	35,387,583	-	-	-	-	-	-	-	35,387,583
E – Yabancı Para Çevrim Farkları		-	-	-	-	-	-	-	-	-	-	-
F – Diğer Kazanç ve Kayıplar	6	-	-	-	-	-	-	-	16,609,594	-	1,003,245	17,612,839
G – Enflasyon Düzeltme Farkları		-	-	-	-	-	-	-	-	-	-	-
H – Net Dönem Karı		-	-	-	-	-	-	-	-	60,005,863	-	60,005,863
I – Yedeklere ve Geçmiş Yıllar Zararlarına Transferler	15	-	-	-	-	-	2,221,563	-	42,209,706	(44,431,269)	-	-
J – Dağıtılan Temettü		-	-	-	-	-	-	-	-	-	-	-
II – Dönem Sonu Bakiyesi – 31 Aralık 2012		200,000,000	-	32,657,902	-	-	22,590,527	-	168,307,458	60,005,863	10,248,708	493,810,458


Bağımsız Denetimden Geçmiş Özkaynak Değişim Tablosu – 31 Aralık 2013												
	Dip not	Sermaye	İşletmenin Kendi Hisse Senetleri	Varlıklarda Değer Artışı	Öz sermaye Enflasyon Düzeltmesi Farkları	Yabancı Para Çevrim Farkları	Yasal Yedekler	Statü Yedekleri	Diger Yedekler ve Dağıtılmamış Karlar	Net Dönem Karı	Geçmiş Yıllar Karları	Toplam
I – Önceki Dönem Sonu Bakiyesi – 31 Aralık 2012		200,000,000	-	32,657,902	-	-	22,590,527	-	168,307,458	60,005,863	10,248,708	493,810,458
A – Sermaye Artırımı		-	-	-	-	-	-	-	-	-	-	-
1 – Nakit		-	-	-	-	-	-	-	-	-	-	-
2 – İÇ Kaynaklardan		-	-	-	-	-	-	-	-	-	-	-
B – İşletmenin Aldığı Kendi Hisse Senetleri		-	-	-	-	-	-	-	-	-	-	-
C – Gelir Tablosunda Yer Almayan Kazanç ve Kayıplar		-	-	-	-	-	-	-	-	-	-	-
D – Finansal Varlıkların Değerlemesi	11,15	-	-	(57,063,859)	-	-	-	-	-	-	284,880	284,880
E – Yabancı Para Çevrim Farkları		-	-	-	-	-	-	-	-	-	-	(57,063,859)
F – Diğer Kazanç ve Kayıplar	6	-	-	-	-	-	-	-	2,409,332	-	1,747,872	4,157,204
G – Enflasyon Düzeltme Farkları		-	-	-	-	-	-	-	-	-	-	-
H – Net Dönem Karı		-	-	-	-	-	-	-	-	113,094,140	-	113,094,140
I – Yedeklere ve Geçmiş Yıllar Zararlarına Transferler	15	-	-	-	-	-	3,200,293	-	46,805,570	(50,005,863)	-	-
J – Dağıtılan Temettü		-	-	-	-	-	-	-	(2,000,000)	(10,000,000)	-	-
II – Dönem Sonu Bakiyesi – 31 Aralık 2013		200,000,000	-	(24,405,957)	-	-	25,790,820	-	215,522,360	113,094,140	12,281,460	542,282,823


Allianz Sigorta A.Ş.

Allianz Sigorta Anonim Şirketi
31 Aralık 2013 Tarihinde Sona Eren Yıla Ait
Kar Dağıtım Tablosu

(Para Birimi: Türk Lirası (TL) olarak ifade edilmiştir.)

	Dipnot	Cari Dönem 31 Aralık 2013	Cari Dönem 31 Aralık 2012
I. DÖNEM KARININ DAĞITIMI			
1.1. DÖNEM KARI		141.357.026	74.816.047
1.2. ÖDENECEK VERGİ VE YASAL YÜKÜMLÜLÜKLER		28.262.886	14.810.184
1.2.1. Kurumlar Vergisi (Gelir Vergisi)		33.660.176	14.056.675
1.2.2. Gelir Vergisi Kesintisi		-	-
1.2.3. Diğer Vergi ve Yasal Yükümlülükler		(5.397.290)	753.509
A NET DÖNEM KARI (1.1 - 1.2)		113,094,140	60,005,863
1.3. GEÇMİŞ DÖNEMLER ZARARI (-)		-	-
1.4. BİRİNCİ TERTİP YASAL AKÇE		5.654.707	3.000.293
1.5. ŞİRKETTE BIRAKILMASI VE TASARRUFU ZORUNLU YASAL FONLAR (-)		33.106	175.329
B DAĞITILABİLİR NET DÖNEM KARI [(A - (1.3 + 1.4 + 1.5)]		107,406,327	56,830,241
1.6. ORTAKLARA BİRİNCİ TEMETTÜ (-)		-	10.000.000
1.6.1. Hisse Senedi Sahiplerine		-	10.000.000
1.6.2. İmtiyazlı Hisse Senedi Sahiplerine		-	-
1.6.3. Katılma İntifa Senedi Sahiplerine		-	-
1.6.4. Kara İştirakli Tahvil Sahiplerine		-	-
1.6.5. Kar ve Zarar Ortaklığı Belgesi Sahiplerine		-	-
1.7. PERSONELE TEMETTÜ (-)		-	-
1.8. YÖNETİM KURULUNA TEMETTÜ (-)		-	-
1.9. ORTAKLARA İKİNCİ TEMETTÜ (-)		-	2.000.000
1.9.1. Hisse Senedi Sahiplerine		-	2.000.000
1.9.2. İmtiyazlı Hisse Senedi Sahiplerine		-	-
1.9.3. Katılma İntifa Senedi Sahiplerine		-	-
1.9.4. Kara İştirakli Tahvil Sahiplerine		-	-
1.9.5. Kar ve Zarar Ortaklığı Belgesi Sahiplerine		-	-
1.10. İKİNCİ TERTİP YASAL YEDEK AKÇE (-)		-	-
1.11. STATÜ YEDEKLERİ (-)		-	-
1.12. OLAĞANÜSTÜ YEDEKLER		-	-
1.13. DİĞER YEDEKLER		-	44.830.241
1.14. ÖZEL FONLAR		-	-
II. YEDEKLERDEN DAĞITIM			
2.1. DAĞITILAN YEDEKLER		-	2.200.000
2.2. İKİNCİ TERTİP YASAL YEDEKLER (-)		-	200.000
2.3. ORTAKLARA PAY (-)		-	2.000.000
2.3.1. Hisse Senedi Sahiplerine		-	2.000.000
2.3.2. İmtiyazlı Hisse Senedi Sahiplerine		-	-
2.3.3. Katılma İntifa Senedi Sahiplerine		-	-
2.3.4. Kara İştirakli Tahvil Sahiplerine		-	-
2.3.5. Kar ve Zarar Ortaklığı Belgesi Sahiplerine		-	-
2.4. PERSONELE PAY (-)		-	-
2.5. YÖNETİM KURULUNA PAY (-)		-	-
III. HİSSE BAŞINA KAR			
3.1. HİSSE SENEDİ SAHİPLERİNE		0.0056	0.0030
3.2. HİSSE SENEDİ SAHİPLERİNE (%)		56.00	30.00
3.3. İMTİYAZLI HİSSE SENEDİ SAHİPLERİNE		-	-
3.4. İMTİYAZLI HİSSE SENEDİ SAHİPLERİNE (%)		-	-
IV. HİSSE BAŞINA TEMETTÜ			
4.1. HİSSE SENEDİ SAHİPLERİNE		-	0.0006
4.2. HİSSE SENEDİ SAHİPLERİNE (%)		-	6.00
4.3. İMTİYAZLI HİSSE SENEDİ SAHİPLERİNE		-	-
4.4. İMTİYAZLI HİSSE SENEDİ SAHİPLERİNE (%)		-	-


Allianz Sigorta A.Ş.